



# Reporte de Deudas

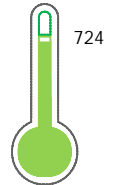
El reporte contiene solo los títulos seleccionados

- Información General
- Consulta Rápida
- Principales Acreedores
- Detalle Variación
- Posición Histórica
- Gráficos
- Rep. Vencidos
- Rep. SBS/Microf.
- SBS/Microf. Entidades
- Rectificaciones SBS
- Avalados/Avalistas
- Hechos de Importancia
- Documentos CCL
- Detalle de Vencidos
- Comercio Exterior
- Otros Créditos
- Otros Créd. Entidades
- Otros Rep. Negativos

RUC 20330791684 - SUDAMERICANA DE FIBRAS S.A.

Fecha Proceso	Tipo Doc.	N. Doc.	Nota	Deuda Total *	Var.	Actual	Previo	12m
02/05/2024	RUC	20330791684	0.000	184.595.686,62		<span style="color: green;">●</span>	<span style="color: green;">●</span>	<span style="color: green;">●</span>

Score Sentinel



Buen Puntaje

\* La persona consultada cuenta con los siguientes créditos e indicadores.

- Línea de Crédito
- Es Aval
- Representante Legal
- Buen Contribuyente SUNAT

## Sentinel Sabio

Bancarizado: SI

### Recomendación de Sentinel Sabio

Evaluación Crediticia



**APROBAR**  
Producto Générico

Detalle:

- Cumple con todas las reglas de evaluación

Cuota Estimada Mensual

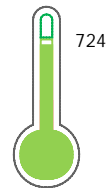
S/ 8168664,



### Score Sentinel

Nivel de Riesgo

Buen Puntaje



Recomendación:

Estadísticamente, en este nivel de score, 10 de 100 empresas podrían caer en incumplimiento en los próximos 12

## Información General

### Datos Principales

24/01/2024: Última actualización de información reportada por SUNAT

Razón Social:	SUDAMERICANA DE FIBRAS S.A.		
Nombre Comercial:	SUDAMERICANA DE FIBRAS S.A.		
Tipo de Contribuyente:	SOCIEDAD ANONIMA		
Estado de Contribuyente:	ACTIVO	Condición del Contribuyente:	HABIDO
Inicio de Actividades:	05/11/1996		
Tamaño contribuyente:	PRINCIPAL	Dependencia:	I.PRICO NACIONAL
Actividad Económica Principal	FAB. DE FIBRAS SINTETICAS O ARTIFIC.		
Actividad Económica Secundaria 1	ALMACENAMIENTO Y DEPOSITO	Actividad Económica Secundaria 2	-
Fecha Inscripción RRPP:	31/01/1997	Número de Partida Registral:	-
Folio:	-	Asiento:	1A

### Agente de retención

### Direcciones Registradas

Dirección	Fuente
AVENIDA CORONEL NESTOR GAMBETTA NRO 6815 CALLAO - CALLAO - CALLAO	SUNAT - DOMICILIO FISCAL
CARRETERA ILO NRO. 1613 LTE. L-2 DESAGUADERO - CHUCUITO - PUNO	SUNAT - DEPOSITO
GAMARRA NRO. 555 INT. 301 LA VICTORIA - LIMA - LIMA	SUNAT - L. COMERCIAL

### Representantes Legales

Nro Documento	Nombre de Representante	Semáforos			Fecha desde que ocupa Cargo	Cargo
		Act	Pre	12m		
00000362801	DUNCAN IAN AGAR				23/10/2009	APODERADO
00001762922	ZENTENO SORUCO MARCELO NILO				23/05/2018	APODERADO
07269795	BARRIOS GARCIA LUIS JAVIER				11/08/2005	APODERADO
07272101	SILVA SILVA ALBERTO MIGUEL				11/08/2005	APODERADO
07818226	WOLL RIVAS DANIEL JOSE				11/08/2005	APODERADO
07920510	ZAMBRANO BURGA JULIO ALEJANDRO				22/02/2013	APODERADO
09174048	GUBBINS BOVET ENRIQUE MANUEL				11/08/2005	APODERADO
09344338	PICCINI VELARDE JUAN FERNANDO				26/04/2022	APODERADO
41766976	MORENO TASSO LUIS VICENTE				08/11/2023	APODERADO
42020235	CARRAZCO SALAZAR DAVID ANTONIO				20/07/2016	APODERADO
46148235	BUGOSEN TANNOUS ELIAS KARAM				26/04/2022	APODERADO

### Empresas Relacionadas a:

#### DUNCAN IAN AGAR

Ruc	Razón Social	Semáforos			Fecha desde que ocupa Cargo	Cargo	Estado
		Act	Pre	12m			
20392748173	SDF TEXTIL S.A.C.				16/02/2012	APODERADO	BAJA DE OFICIO
20512436090	SDF ENERGIA S.A.C.				12/02/2009	APODERADO	ACTIVO

## BARRIOS GARCIA JAVIER

Ruc	Razón Social	Semáforos			Fecha desde que ocupa Cargo	Cargo	Estado
		Act	Pre	12m			
2010955569	JBG ASESORES SOCIEDAD CIVIL R.L.				09/03/1990	GERENTE	BAJA DE OFICIO
20111253529	ALCORTA BARRIOS HUNDSKOPF & SAS ABOG SCR				17/01/1984	SOCIO	BAJA DE OFICIO
20112339532	B Y P ASESORIA Y SERVICIOS S.R.LTDA.				30/06/1992	GERENTE	BAJA DE OFICIO
20392748173	SDF TEXTIL S.A.C.				16/02/2011	APODERADO	BAJA DE OFICIO
20426029147	CENTRO DE EXPOSIC.Y EVENTOS DEL PERU S.A				28/09/1998	GERENTE GRAL	BAJA DE OFICIO
20508200413	JAVIER BARRIOS ASESORES S.A.C.				18/02/2004	GERENTE GENERAL	BAJA DE OFICIO
20512436090	SDF ENERGIA S.A.C.				08/02/2006	APODERADO	ACTIVO
20538379302	ACEROS CHILCA S.A.C.				10/06/2019	APODERADO	ACTIVO
20543577881	INVERSIONES INDUSTRIALES CHILCA S.A.C.				17/05/2011	APODERADO	ACTIVO
20543962288	FUNDACION MARGOT ECHECOPAR DE RASSMUSS				14/04/2011	SECRETARIO	ACTIVO
20551108598	DECORELAX S.A.C.				28/10/2013	APODERADO	BAJA DE OFICIO
20606147580	SIANNA S.A.C.				22/06/2020	GERENTE GENERAL	BAJA DE OFICIO

## SILVA SILVA ALBERTO MIGUEL

Ruc	Razón Social	Semáforos			Fecha desde que ocupa Cargo	Cargo	Estado
		Act	Pre	12m			
20335450532	SDF COMERCIAL S.A.				03/10/2001	GERENTE GENERAL	BAJA DE OFICIO
20512436090	SDF ENERGIA S.A.C.				13/05/2013	APODERADO	ACTIVO
20602489265	TALLANCA S.A.C. EN LIQUIDACION				31/08/2017	APODERADO	BAJA PROVISIONAL
20602501290	SSMAQ S.A.C.				12/09/2008	APODERADO	ACTIVO

## WOLL RIVAS DANIEL JOSE

Ruc	Razón Social	Semáforos			Fecha desde que ocupa Cargo	Cargo	Estado
		Act	Pre	12m			
20392748173	SDF TEXTIL S.A.C.				16/02/2011	APODERADO	BAJA DE OFICIO
20512436090	SDF ENERGIA S.A.C.				08/02/2006	APODERADO	ACTIVO

## GUBBINS BOVET ENRIQUE MANUEL

Ruc	Razón Social	Semáforos			Fecha desde que ocupa Cargo	Cargo	Estado
		Act	Pre	12m			
20392748173	SDF TEXTIL S.A.C.				16/02/2011	APODERADO	BAJA DE OFICIO
20393449714	ACEITES ECOLOGICOS Y BOSQUES REFORESTADOS S.A.C.				28/10/2011	GERENTE GENERAL	BAJA DE OFICIO
20492284492	PETRO BAYOVAR INC. SUCURSAL DEL PERU				27/04/2016	APODERADO	ACTIVO
20536940635	ANDEAN EXPLORATION PERÚ S.A.C.				04/03/2016	APODERADO	ACTIVO
20603398328	BARANGAY ENTERPRISES SOCIEDAD ANONIMA CERRADA				25/04/2018	GERENTE GENERAL	ACTIVO

## PICCINI VELARDE JUAN FERNANDO

Ruc	Razón Social	Semáforos			Fecha desde que ocupa Cargo	Cargo	Estado
		Act	Pre	12m			
20512436090	SDF ENERGIA S.A.C.				02/06/2022	APODERADO	ACTIVO

## CARRAZCO SALAZAR DAVID ANTONIO

Ruc	Razón Social	Semáforos			Fecha desde que ocupa Cargo	Cargo	Estado
		Act	Pre	12m			
20330791501	QUIMPAC S.A.				28/08/2023	APODERADO	ACTIVO

Consulta Rápida

Documento de identidad consultado

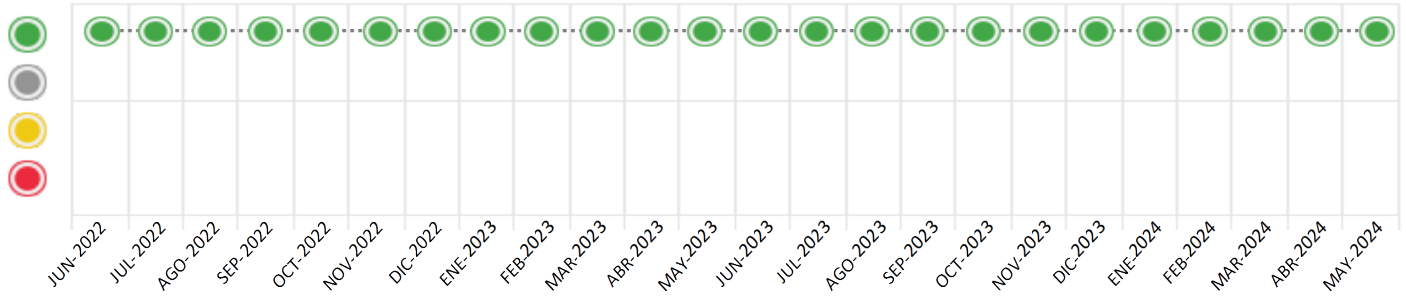
Fecha Proceso	Tipo Doc.	N. Doc.	Nombre o Raz. Social	Nota	Deuda Total *	Var.	Actual	Previo	12m
---------------	-----------	---------	----------------------	------	---------------	------	--------	--------	-----

02/05/2024 RUC 20330791684 SUDAMERICANA DE FIBRAS S.A. 0.000 184.595.686,62



Montos expresados en unidades de soles\*

Semáforos de los últimos 24 meses



Semáforo	Descripción
	No registra información de deudas
	Mínimo Riesgo: Sin deudas vencidas
	Mediano Riesgo: Deudas con poco atraso*
	Alto Riesgo: Deudas con atraso significativo*

\*Semáforo deuda menor: Deuda vencida menor S/ 100 personas naturales o menor S/ 500 personas jurídicas

Verde: 0 <= Sem. < 0.001  
 Amarillo: 0.001 <= Sem. <= 2  
 Rojo: 2 < Sem. <= 6

Variación	Descripción
	Variación Negativa: La nueva información reportada ha incrementado tu riesgo crediticio
	Variación Positiva: La nueva información ha mejorado tu posición de riesgo
	Variación Porcentual Positiva: El monto total reportado por la SBS/Microfinanzas o número de instituciones financieras ha aumentado
	Variación Porcentual Negativa: El monto total reportado por la SBS/Microfinanzas o número de instituciones financieras ha disminuido
	Aproximadamente igual o igual

## Detalle de la deuda SBS/Microfinanzas

Entidad	Deuda Anterior			Deuda a MAY 2024				Rect. (1)	Disc.
	NOV 2023	FEB 2024	ABR 2024	Fecha Inf.	Calif. (2)	Monto *	Días Venc.		
	92.804.219,91	94.511.725,15	95.905.807,28	31/03/2024	NOR	0	6		
	30.722.000,00	30.450.000,00	29.762.000,00	31/03/2024	NOR	0			
	23.028.000,00	22.824.000,00	23.956.040,04	31/03/2024	NOR	0			
	17.271.000,00	17.118.000,00	18.715.786,41	31/03/2024	NOR	0			
			8.808.232,08	31/03/2024	NOR	0			
		7.608.000,00	7.436.000,00	31/03/2024	NOR	0			
	7.016.040,70	6.953.887,13				0			
TOTAL	170.841.260,61	179.465.612,28	184.583.865,81			184.583.865,81			

(1) Ver detalle en el cuadro de Rectificaciones SBS

(2) NOR: Normal, CPP: Con Problemas Potenciales, DEF: Deficiente, DUD: Dudoso, PER: Pérdida, SCAL: Sin Calificación

## Detalle de la deuda de Otros Créditos

Entidad	Deuda Anterior			Deuda a MAY 2024				Disc.
	NOV 2023	FEB 2024	ABR 2024	Fecha Inf.	Calif. (2)	Monto	Días Venc.	
TOTAL								

(2) NOR: Normal, CPP: Con Problemas Potenciales, DEF: Deficiente, DUD: Dudoso, PER: Pérdida, SCAL: Sin Calificación

## Detalle de vencidos

# Doc	Fuente - Acreedor	Monto *	Días Venc.
	Documentos Impagos	11.820,81	256
1	AORA GROUP S.A.C.	11.820,81	256

## Utilización de Líneas de Crédito

Instituciones	**	Línea Aprobada	Línea No Utilizada	Línea Utilizada	% L. Uti.
BCP	DES		6.868.796,79		
BCP	AVF		6.868.796,79		
BCP	TOT		190.747,25		
BBVA	DES		3,72		
TOTAL			13.928.344,55		0%

\*\*(DES): Descuentos, (AVF): Auales y Fianzas, (TOT): Otras Tarjetas de Crédito

## Principales Acreedores

Montos expresados en unidades de soles\*

## Resumen de Deudas

Descripción de la Deuda	Monto *	Días
Deuda total SBS al 31/03/2024	184.583.865,81	
% Calificación normal	100,00	
Peor Calificación (2)	NOR	
Otros Créditos	0,00	****
Deuda vencida		
Documentos Impagos	11.820,81	256
Total deuda vencida	11.820,81	

## Detalle de deuda SBS/Microfinanzas

Institución SBS	Calif. (2)	Saldo *	% Ven.	Días Venc.	Rect.(1)

BCP	NOR	95.905.807,28	0.00	6
BBVA	NOR	29.762.000,00	0.00	
BIF	NOR	23.956.040,04	0.00	
INTERBANK	NOR	18.715.786,41	0.00	
BCO SANTANDER PERU	NOR	8.808.232,08	0.00	
BANCO PICHINCHA	NOR	7.436.000,00	0.00	
Deuda Total SBS/MicroFinanzas		184.583.865,81	0	

## Detalle de Riesgos SBS/Microfinanzas

Concepto	Saldo *
Deuda Directa	175.740.482,49
Deuda Indirecta	8.843.383,32
Deuda Castigada	0,00
Deuda Total SBS/MicroFinanzas	184.583.865,81
Línea Tarj.Cred. No utilizada	190.747,25
Total Riesgo SBS/MicroFinanzas	184.774.613,06

## Detalle de deuda Otros Créditos

Empresa	Calif. (2)	Saldo *	% Ven.	Días Venc.	Disc.
Deuda Total Otros Créditos		0,00	0		

## Detalle de vencidos

# Doc	Fuente - Acreedor	Monto *	Días Venc.
	Documentos Impagos	11.820,81	256
1	AORA GROUP S.A.C.	11.820,81	256

## Detalle Variación

Montos expresados en unidades de soles\*

## Resumen de la variación

Descripción de la deuda	22/04/2024	02/05/2024	Variación
Score	0.000	0.000	0.000
Nro. Entidades SBS/Microf.	6	6	0
Riesgo Total SBS/Microf. *	184.583.865,81	184.583.865,81	
Deuda Directa	175.740.482,49	175.740.482,49	0,00
Deuda Indirecta	8.843.383,32	8.843.383,32	0,00
Deuda Castigada	0,00	0,00	0,00

Variación del Riesgo Total SBS/Microf. *	Antes	02/05/2024	Variación
Último Mes	184.583.865,81	184.583.865,81	0,00
Último Trimestre	179.465.612,28	184.583.865,81	5.118.253,53
Último Semestre	170.841.260,61	184.583.865,81	13.742.605,20
Último Año	154.432.677,99	184.583.865,81	30.151.187,82



Calificación SBS/Microf.	22/04/2024	02/05/2024	Variación
% NOR (Normal)	100.00	100.00	0.00
% CPP (Con Problemas Potenciales)	0.00	0.00	0.00
% DEF (Deficiente)	0.00	0.00	0.00
% DUD (Dudoso)	0.00	0.00	0.00
% PER (Pérdida)	0.00	0.00	0.00
Deuda vencida *	22/04/2024	02/05/2024	Variación
Documentos Impagos	11.729,32	11.820,81	
Total deuda vencida	11.729,32	11.820,81	91,49
Deuda por Otros Créditos *	22/04/2024	02/05/2024	Variación
Total deuda otros créditos	0,00	0,00	0,00

Detalle de la variación			
Fuente - Acreedor *	22/04/2024	02/05/2024	Variación
Documentos Impagos			91,49
AORA GROUP S.A.C.	11.729,32	11.820,81	91,49

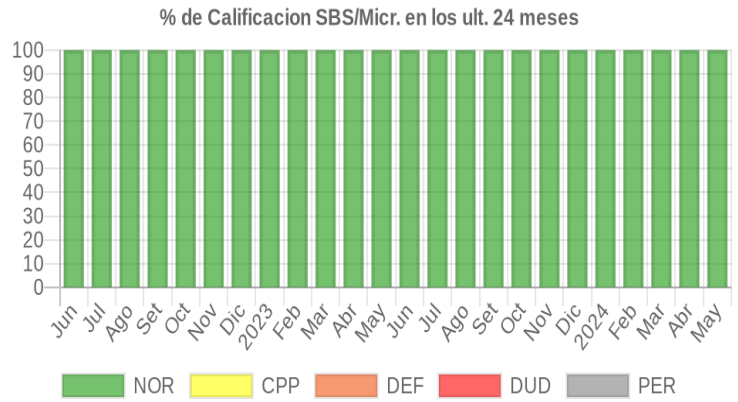
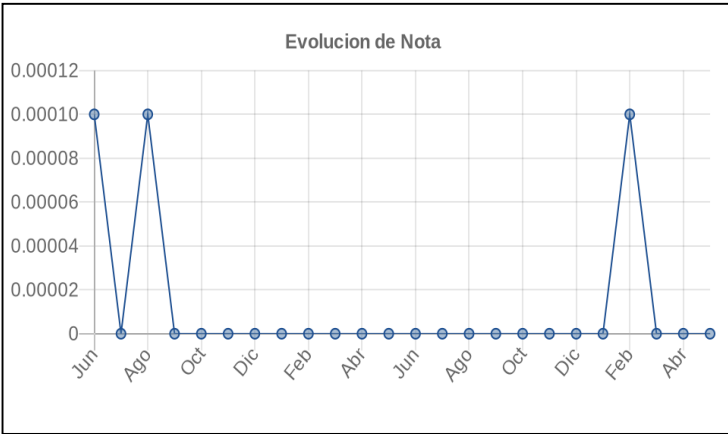
### Posición Histórica

Montos expresados en unidades de soles\*

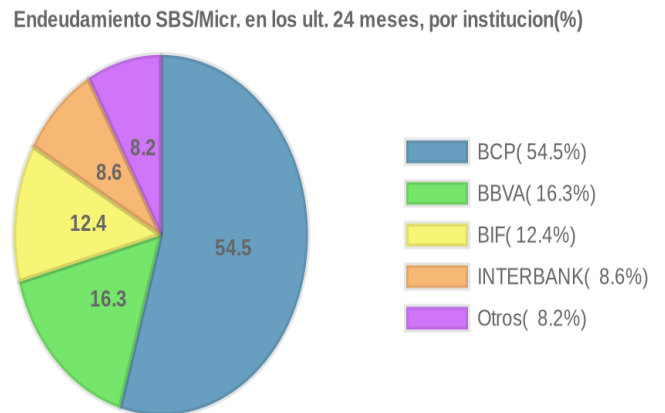
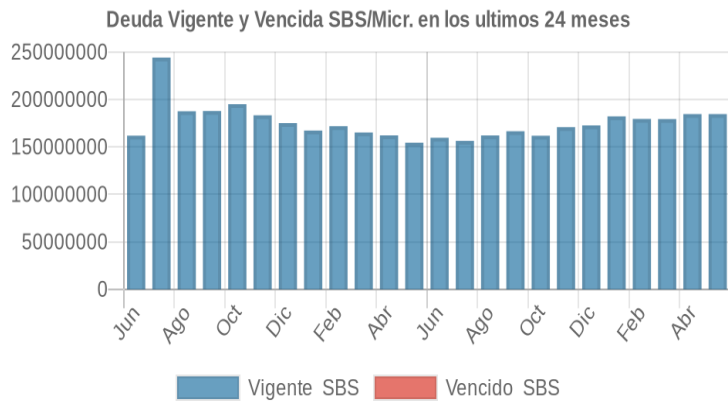
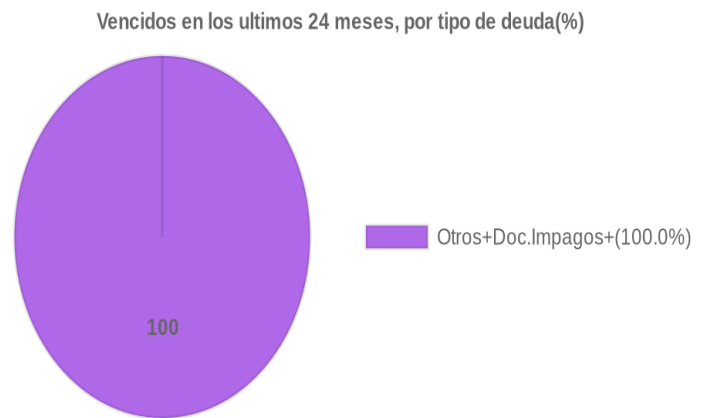
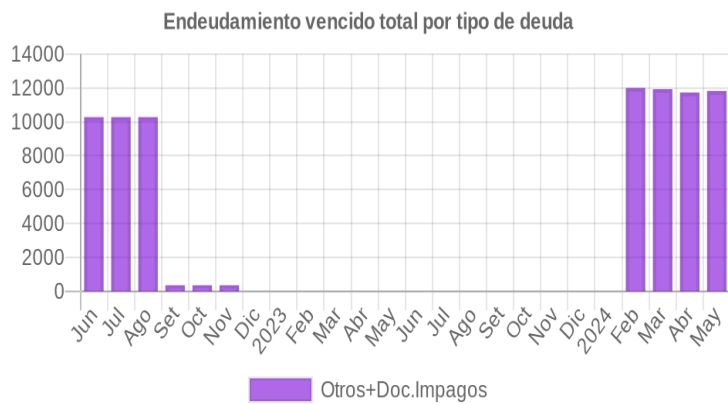
Fecha de Proceso	Sema. Actual	Sem. Riesgo	Var.	Superintendencia de Banca y Seguros (SBS/Microfinan.)					Otros Créditos	Otros Vencidos *				Ctas. Cerr./Anu.		Otros Repor. Negati.
				# Enti.	Deuda Total *	% Cali. normal	Peor Califi. (2)	Deuda Vencida *		Protestos	Docs. Impagos	Deuda Tributaria	Deuda Laboral	Cta. Cte.	Tar. Créd.	
02/05/2024	●	0.000	☰	6	184.583.865,81	100.00	NOR	0,00	0,00	0,00	11.820,81	0,00	0,00	0	0	0
22/04/2024	●	0.000	☰	6	184.583.865,81	100.00	NOR	0,00	0,00	0,00	11.729,32	0,00	0,00	0	0	0
01/04/2024	●	0.000	☰	6	179.371.056,19	100.00	NOR	0,00	0,00	0,00	11.729,32	0,00	0,00	0	0	0
21/03/2024	●	0.000	☰	6	179.371.056,19	100.00	NOR	0,00	0,00	0,00	11.924,92	0,00	0,00	0	0	0
01/03/2024	●	0.000	☰	6	179.465.612,28	100.00	NOR	0,00	0,00	0,00	11.924,92	0,00	0,00	0	0	0
21/02/2024	●	0.000	☰	6	179.465.612,28	100.00	NOR	0,00	0,00	0,00	12.000,63	0,00	0,00	0	0	0
07/02/2024	●	0.000	☰	6	182.218.616,51	100.00	NOR	0,00	0,00	0,00	12.000,63	0,00	0,00	0	0	0
19/01/2024	●	0.000	☰	6	182.218.616,51	100.00	NOR	0,00	0,00	0,00	0,00	0,00	0,00	0	0	0
17/01/2024	●	0.000	☰	6	172.638.383,57	100.00	NOR	0,00	0,00	0,00	0,00	0,00	0,00	0	0	0
22/12/2023	●	0.000	☰	6	172.638.383,57	100.00	NOR	0,00	0,00	0,00	0,00	0,00	0,00	0	0	0
23/11/2023	●	0.000	☰	5	170.841.260,61	100.00	NOR	0,00	0,00	0,00	0,00	0,00	0,00	0	0	0
23/10/2023	●	0.000	☰	6	161.783.151,81	100.00	NOR	0,00	0,00	0,00	0,00	0,00	0,00	0	0	0
21/09/2023	●	0.000	☰	5	166.515.169,84	100.00	NOR	0,00	0,00	0,00	0,00	0,00	0,00	0	0	0
24/08/2023	●	0.000	☰	5	162.111.254,47	100.00	NOR	0,00	0,00	0,00	0,00	0,00	0,00	0	0	0
24/07/2023	●	0.000	☰	5	156.368.829,47	100.00	NOR	0,00	0,00	0,00	0,00	0,00	0,00	0	0	0
22/06/2023	●	0.000	☰	4	159.676.342,21	100.00	NOR	0,00	0,00	0,00	0,00	0,00	0,00	0	0	0
22/05/2023	●	0.000	☰	5	154.432.677,99	100.00	NOR	0,00	0,00	0,00	0,00	0,00	0,00	0	0	0
24/04/2023	●	0.000	☰	5	162.142.806,41	100.00	NOR	0,00	0,00	0,00	0,00	0,00	0,00	0	0	0
22/03/2023	●	0.000	☰	6	165.212.500,96	100.00	NOR	0,00	0,00	0,00	0,00	0,00	0,00	0	0	0
21/02/2023	●	0.000	☰	5	171.876.231,66	100.00	NOR	0,00	0,00	0,00	0,00	0,00	0,00	0	0	0
27/01/2023	●	0.000	☰	5	167.248.071,86	100.00	NOR	0,00	0,00	0,00	0,00	0,00	0,00	0	0	0
23/01/2023	●	0.000	☰	5	167.248.071,86	100.00	NOR	0,00	0,00	0,00	0,00	0,00	0,00	0	0	0
22/12/2022	●	0.000	☰	5	175.095.631,56	100.00	NOR	0,00	0,00	0,00	0,00	0,00	0,00	0	0	0
06/12/2022	●	0.000	☰	5	183.319.262,21	100.00	NOR	0,00	0,00	0,00	0,00	0,00	0,00	0	0	0
23/11/2022	●	0.000	☰	5	183.319.262,21	100.00	NOR	0,00	0,00	0,00	354,00	0,00	0,00	0	0	0
24/10/2022	●	0.000	☰	5	194.997.180,68	100.00	NOR	0,00	0,00	0,00	354,00	0,00	0,00	0	0	0
27/09/2022	●	0.000	☰	6	187.892.082,12	100.00	NOR	0,00	0,00	0,00	354,00	0,00	0,00	0	0	0
22/09/2022	●	0.000	☰	6	187.892.082,12	100.00	NOR	0,00	0,00	0,00	10.277,80	0,00	0,00	0	0	0
22/08/2022	●	0.000	☰	6	187.575.132,56	100.00	NOR	0,00	0,00	0,00	10.277,80	0,00	0,00	0	0	0
22/07/2022	●	0.000	☰	6	244.165.661,06	100.00	NOR	0,00	0,00	0,00	10.277,80	0,00	0,00	0	0	0
23/06/2022	●	0.000	☰	6	161.869.266,59	100.00	NOR	0,00	0,00	0,00	10.277,80	0,00	0,00	0	0	0
21/06/2022	●	0.000	☰	5	167.421.075,00	100.00	NOR	0,00	0,00	0,00	10.277,80	0,00	0,00	0	0	0

## Gráficos

Montos expresados en unidades de soles\*



NOR: Normal, CPP: Con Problemas Potenciales, DEF: Deficiente, DUD: Dudoso, PER: Pérdida, SCAL: Sin Calificación





## Reporte de Vencidos

Montos expresados en unidades de soles\*

Fuente - Acreedor	FEB 2024			MAR 2024			ABR 2024			MAY 2024		
	# Docs.	Monto *	Dias V.	# Docs.	Monto *	Dias V.	# Docs.	Monto *	Dias V.	# Docs.	Monto *	Dias V.
Documentos Impagos												
AORA GROUP S.A.C.	1	12.000,63	193	1	11.924,92	224	1	11.729,32	25	1	11.820,81	25
Total	1	12.000,63	193	1	11.924,92	224	1	11.729,32	25	1	11.820,81	25

Montos expresados en unidades de soles\*

Fuente - Acreedor	OCT 2023			NOV 2023			DIC 2023			ENE 2024		
	# Docs.	Monto *	Dias V.	# Docs.	Monto *	Dias V.	# Docs.	Monto *	Dias V.	# Docs.	Monto *	Dias V.
Documentos Impagos												
AORA GROUP S.A.C.		0,00			0,00			0,00			0,00	
Total	0			0			0			0		

Montos expresados en unidades de soles\*

Fuente - Acreedor	JUN 2023			JUL 2023			AGO 2023			SET 2023		
	# Docs.	Monto *	Dias V.	# Docs.	Monto *	Dias V.	# Docs.	Monto *	Dias V.	# Docs.	Monto *	Dias V.
Documentos Impagos												
AORA GROUP S.A.C.		0,00			0,00			0,00			0,00	
Total	0			0			0			0		

## Reporte SBS/Microfinanzas

Montos expresados en unidades de soles\*

Última fecha reportada por la SBS : 31/03/2024

ÚLTIMOS 6 MESES		DIC 2023 (SBS: NOV 2023)	ENE 2024 (SBS: DIC 2023)	FEB 2024 (SBS: ENE 2024)	MAR 2024 (SBS: FEB 2024)	ABR 2024 (SBS: MAR 2024)	MAY 2024 (SBS: MAR2024)
% Porcentaje de Calificación	NOR (Normal)	100.00	100.00	100.00	100.00	100.00	100.00
	CPP (Con Problemas Pote.)	0.00	0.00	0.00	0.00	0.00	0.00
	DEF (Deficiente)	0.00	0.00	0.00	0.00	0.00	0.00
	DUD (Dudoso)	0.00	0.00	0.00	0.00	0.00	0.00
	PER (Pérdida)	0.00	0.00	0.00	0.00	0.00	0.00

Institución	DIC 2023 (SBS: NOV 2023)		ENE 2024 (SBS: DIC 2023)		FEB 2024 (SBS: ENE 2024)		MAR 2024 (SBS: FEB 2024)		ABR 2024 (SBS: MAR 2024)		MAY 2024 (SBS: MAR2024)	
	Monto *	Dias V.	Monto *	Dias V.	Monto *	Dias V.	Monto *	Dias V.	Monto *	Dias V.	Monto *	Dias V.
BCP	88.816.270,03		99.318.835,70		94.511.725,15	2	100.081.024,30		95.905.807,28	6	95.905.807,28	6
BBVA	29.906.000,00		29.690.000,00		30.450.000,00		30.258.000,00		29.762.000,00		29.762.000,00	
BIF	22.802.293,54	1	22.321.058,05		22.824.000,00		23.222.017,86	3	23.956.040,04		23.956.040,04	
INTERBANK	16.812.000,00		16.690.500,00		17.118.000,00		11.340.000,00		18.715.786,41		18.715.786,41	
BCO SANTANDER PERU									8.808.232,08		8.808.232,08	
BANCO PICHINCHA	7.472.240,00	6	7.418.000,00		7.608.000,00		7.560.000,00		7.436.000,00		7.436.000,00	
SCOTIABANK	6.829.580,00		6.780.222,76		6.953.887,13		6.910.014,03					
TOTAL	172.638.383,57	6	182.218.616,51		179.465.612,28	2	179.371.056,19	3	184.583.865,81	6	184.583.865,81	6

Última fecha reportada por la SBS : 31/03/2024

Operación	DIC 2023 (SBS: NOV 2023)		ENE 2024 (SBS: DIC 2023)		FEB 2024 (SBS: ENE 2024)		MAR 2024 (SBS: FEB 2024)		ABR 2024 (SBS: MAR 2024)		MAY 2024 (SBS: MAR2024)	
	Monto *	Dias V.	Monto *	Dias V.	Monto *	Dias V.	Monto *	Dias V.	Monto *	Dias V.	Monto *	Dias V.
RESUMEN												
- Total Deuda	172.638.383,57	6	182.218.616,51		179.465.612,28	2	179.371.056,19	3	184.583.865,81	6	184.583.865,81	6
- Línea No Utilizada	11.221.192,33		4.154.412,54		11.679.118,47		1.905.281,29		23.142.909,26		23.142.909,26	
- Garantías	157.049.136,00		155.914.145,00		159.907.632,00		158.898.751,00		150.124.219,00		150.124.219,00	
CREDITOS DIRECTOS												
- CRÉDITOS VIGENTES	165.714.152,15	6	175.343.862,67		172.416.671,71	2	172.425.604,91	3	175.740.482,49	6	175.740.482,49	6
-- Corp: Cred.Rev.LineaTarj.Crédito			6.370,06		8.981,55		28.586,96		9.400,37		9.400,37	
-- Corp: SobregirosCC	240,00	6										



-- Corp: Descuentos	1.596.769,22	1	1.146.956,81	1.363.547,21	2	542.017,86	3	3.773.582,01	6	3.773.582,01	6
--- Letras	386.293,54	1	67.058,05			542.017,86	3	3.632.826,45		3.632.826,45	
--- Otros	1.210.475,68		1.079.898,76	1.363.547,21	2			140.755,56	6	140.755,56	6
-- Corp: Préstamos	87.529.142,93		98.156.035,80	93.062.142,95		100.035.000,09		95.738.500,11	4	95.738.500,11	4
--- NoRevolventes	87.529.142,93		98.156.035,80	93.062.142,95		100.035.000,09		95.738.500,11	4	95.738.500,11	4
-- CRÉDITOS COMERCIO EXTERIOR	46.700.000,00		46.362.500,00	47.550.000,00		41.580.000,00		46.475.000,00		46.475.000,00	
-- CRÉDITOS COMERCIO EXTERIOR	29.888.000,00		29.672.000,00	30.432.000,00		30.240.000,00		29.744.000,00		29.744.000,00	
<b>CREDITOS INDIRECTOS</b>											
- CartasFianzaOtorgadas	6.924.231,42		6.874.753,84	7.048.940,57		6.945.451,28		8.843.383,32		8.843.383,32	
<b>LINEA NO UTIL. Y CRED. NO DESEMB.</b>											
- LinCredDescuentos	1.853.321,10		2.157.957,54	2.282.400,00		1.724.015,96		6.868.800,51		6.868.800,51	
- LinCredAvaesFianzas								6.868.796,79		6.868.796,79	
- LinCredTarjetaCrédito						181.265,33		190.747,25		190.747,25	
- OtrasLinCred								6.868.796,79		6.868.796,79	
- LinCredEsqMultilinea	9.367.871,23		1.996.455,00	9.396.718,47				2.345.767,92		2.345.767,92	
<b>GARANTIAS</b>											
- GARANTIAS RECIBIDAS	157.049.136,33		155.914.145,25	159.907.632,39		158.898.751,43		150.124.219,81		150.124.219,81	
-- 1eraHipotecasInmuebles	122.396.492,25		121.511.935,16								
-- OtrasGtiasNoPref	12.236.644,08		12.148.210,09	137.083.632,39		136.218.751,43		150.124.219,81		150.124.219,81	
-- GtiasNoPref(AvalyFianza)	22.416.000,00		22.254.000,00	22.824.000,00		22.680.000,00					

Montos expresados en unidades de soles\*

Última fecha reportada por la SBS : 31/03/2024

6 MESES ANTERIORES		JUN 2023 (SBS: MAY 2023)	JUL 2023 (SBS: JUN 2023)	AGO 2023 (SBS: JUL 2023)	SET 2023 (SBS: AGO 2023)	OCT 2023 (SBS: SET 2023)	NOV 2023 (SBS: OCT 2023)
% Porcentaje	NOR (Normal)	100.00	100.00	100.00	100.00	100.00	100.00
de	CPP (Con Problemas Pote.)	0.00	0.00	0.00	0.00	0.00	0.00
Calificación	DEF (Deficiente)	0.00	0.00	0.00	0.00	0.00	0.00
	DUD (Dudoso)	0.00	0.00	0.00	0.00	0.00	0.00
	PER (Pérdida)	0.00	0.00	0.00	0.00	0.00	0.00

Institución	JUN 2023 (SBS: MAY 2023)		JUL 2023 (SBS: JUN 2023)		AGO 2023 (SBS: JUL 2023)		SET 2023 (SBS: AGO 2023)		OCT 2023 (SBS: SET 2023)		NOV 2023 (SBS: OCT 2023)	
	Monto *	Dias V.	Monto *	Dias V.	Monto *	Dias V.	Monto *	Dias V.	Monto *	Dias V.	Monto *	Dias V.
BCP	99.813.021,02		86.981.293,51		91.941.675,78		94.832.166,94		90.350.373,19		92.804.219,91	2
BBVA	29.450.000,00		29.042.000,00		28.882.000,00		29.578.000,00		30.362.000,00		30.722.000,00	
BIF	12.018.321,19	1	22.205.535,96	3	22.063.988,58	6	22.417.872,79	4	22.758.000,00		23.028.000,00	
INTERBANK	18.395.000,00		18.140.000,00		12.628.000,00		12.932.500,00		11.379.000,00		17.271.000,00	
BCO SANTANDER PERU									0,00			
BANCO PICHINCHA												
SCOTIABANK			0,00		6.595.590,11		6.754.630,11		6.933.778,62		7.016.040,70	
TOTAL	159.676.342,21	1	156.368.829,47	3	162.111.254,47	6	166.515.169,84	4	161.783.151,81		170.841.260,61	2

Última fecha reportada por la SBS : 31/03/2024

Operación	JUN 2023 (SBS: MAY 2023)		JUL 2023 (SBS: JUN 2023)		AGO 2023 (SBS: JUL 2023)		SET 2023 (SBS: AGO 2023)		OCT 2023 (SBS: SET 2023)		NOV 2023 (SBS: OCT 2023)	
	Monto *	Dias V.	Monto *	Dias V.	Monto *	Dias V.	Monto *	Dias V.	Monto *	Dias V.	Monto *	Dias V.
<b>RESUMEN</b>												
- Total Deuda	159.676.342,21	1	156.368.829,47	3	162.111.254,47	6	166.515.169,84	4	161.783.151,81		170.841.260,61	2
- Línea No Utilizada	14.018.184,63		34.077.962,68		21.888.026,51		21.924.209,33		30.571.818,01		10.356.112,97	
- Garantías	132.579.043,00		130.741.171,00		151.668.437,00		155.325.630,00		159.445.228,00		161.336.880,00	
<b>CREDITOS DIRECTOS</b>												
- CRÉDITOS VIGENTES	152.856.563,46	1	149.642.508,38	3	155.421.583,44	6	159.666.071,05	4	154.754.467,72		163.730.113,87	2
-- Corp: Cred.Rev.LineaTarj.Crédito					4.924,30		1.672,83		5.374,14		16.005,24	
-- Corp: Descuentos	981.321,19	1	437.535,96	3	1.561.230,51	6	2.099.041,02	4	1.403.522,08		2.792.251,41	2
--- Letras	981.321,19	1	437.535,96	3	415.988,58	6	247.872,79	4				
--- Otros					1.145.241,93		1.851.168,23		1.403.522,08		2.792.251,41	2
-- Corp: Préstamos					83.499.428,63		92.902.857,20		88.864.571,50		89.918.857,22	
--- NoRevolventes					83.499.428,63		92.902.857,20		88.864.571,50		89.918.857,22	
-- CRÉDITOS COMERCIO EXTERIOR	29.432.000,00		39.908.000,00		41.492.000,00		35.102.500,00		34.137.000,00		40.299.000,00	
-- GranE: Cred.Rev.LineaTarj.Crédito	4.091,69		3.695,33									
-- GranE: Descuentos	1.557.721,97		3.562.991,32									
--- Otros	1.557.721,97		3.562.991,32									
-- GranE: Préstamos	80.412.428,61		69.450.285,77									
--- NoRevolventes	80.412.428,61		69.450.285,77									
-- CRÉDITOS COMERCIO EXTERIOR	40.469.000,00		36.280.000,00		28.864.000,00		29.560.000,00		30.344.000,00		30.704.000,00	
<b>CREDITOS INDIRECTOS</b>												



- CartasFianzaOtorgadas	6.819.778,75	6.726.321,09	6.689.671,03	6.849.098,79	7.028.684,09	7.111.146,74
LINEA NO UTIL. Y CRED. NO DESEMB.						
- LinCredDescuentos	854.045,48	1.374.726,40	1.386.175,88	1.598.396,73	2.275.800,00	2.302.800,00
- LinCredEsqMultilinea	13.164.139,15	32.703.236,28	20.501.850,63	20.325.812,60	28.296.018,01	8.053.312,97
GARANTIAS						
- GARANTIAS RECIBIDAS	132.579.044,05	130.741.172,01	151.668.437,87	155.325.631,36	159.445.228,61	161.336.880,42
-- 1eraHipotecasInmuebles	120.529.093,95	118.858.263,89	118.203.036,41	121.053.275,93	124.263.890,55	125.738.152,37
-- OtrasGtiasNoPref	12.049.950,10	11.882.908,12	11.817.401,46	12.102.355,43	12.423.338,06	12.570.728,05
-- GtiasNoPref(AvalyFianza)			21.648.000,00	22.170.000,00	22.758.000,00	23.028.000,00

**Reporte SBS/Microfinanzas por entidades**

Reportado por : BCP

Última fecha reportada por la SBS : 31/03/2024

Operación	DIC 2023 (SBS: NOV2023)		ENE 2024 (SBS: DIC2023)		FEB 2024 (SBS: ENE2024)		MAR 2024 (SBS: FEB2024)		ABR 2024 (SBS: MAR2024)		MAY 2024 (SBS: MAR2024)	
	Monto *	Dias V.	Monto *	Dias V.	Monto *	Dias V.	Monto *	Dias V.	Monto *	Dias V.	Monto *	Dias V.
Calificación (2)	NOR		NOR		NOR		NOR		NOR		NOR	
RESUMEN												
- Total Deuda	88.816.270,03		99.318.835,70		94.511.725,15	2	100.081.024,30		95.905.807,28	6	95.905.807,28	6
- Línea No Utilizada	9.367.871,23		1.996.455,00		9.396.718,47		181.265,33		20.797.137,62		20.797.137,62	
- Garantías	134.633.136,00		133.660.145,00		137.083.632,00		136.218.751,00		150.124.219,00		150.124.219,00	
CREDITOS DIRECTOS												
- CRÉDITOS VIGENTES	88.739.618,61		99.242.304,62		94.434.671,71	2	100.063.587,05		95.888.656,04	6	95.888.656,04	6
-- Corp: Cred.Rev.LineaTarj.Crédito			6.370,06		8.981,55		28.586,96		9.400,37		9.400,37	
-- Corp: Descuentos	1.210.475,68		1.079.898,76		1.363.547,21	2			140.755,56	6	140.755,56	6
--- Otros	1.210.475,68		1.079.898,76		1.363.547,21	2			140.755,56	6	140.755,56	6
-- Corp: Préstamos	87.529.142,93		98.156.035,80		93.062.142,95		100.035.000,09		95.738.500,11	4	95.738.500,11	4
--- NoRevolventes	87.529.142,93		98.156.035,80		93.062.142,95		100.035.000,09		95.738.500,11	4	95.738.500,11	4
CREDITOS INDIRECTOS												
- CartasFianzaOtorgadas	76.651,42		76.531,08		77.053,44		17.437,25		17.151,24		17.151,24	
LINEA NO UTIL. Y CRED. NO DESEMB.												
- LinCredDescuentos									6.868.796,79		6.868.796,79	
- LinCredAvaesFianzas									6.868.796,79		6.868.796,79	
- LinCredTarjetaCrédito							181.265,33		190.747,25		190.747,25	
- OtrasLinCred									6.868.796,79		6.868.796,79	
- LinCredEsqMultilinea	9.367.871,23		1.996.455,00		9.396.718,47							
GARANTIAS												
- GARANTIAS RECIBIDAS	134.633.136,33		133.660.145,25		137.083.632,39		136.218.751,43		150.124.219,81		150.124.219,81	
-- 1eraHipotecasInmuebles	122.396.492,25		121.511.935,16									
-- OtrasGtiasNoPref	12.236.644,08		12.148.210,09		137.083.632,39		136.218.751,43		150.124.219,81		150.124.219,81	

Última fecha reportada por la SBS : 31/03/2024

Operación	JUN 2023 (SBS: MAY2023)		JUL 2023 (SBS: JUN2023)		AGO 2023 (SBS: JUL2023)		SET 2023 (SBS: AGO2023)		OCT 2023 (SBS: SET2023)		NOV 2023 (SBS: OCT2023)	
	Monto *	Dias V.	Monto *	Dias V.	Monto *	Dias V.	Monto *	Dias V.	Monto *	Dias V.	Monto *	Dias V.
Calificación (2)	NOR		NOR		NOR		NOR		NOR		NOR	
RESUMEN												
- Total Deuda	99.813.021,02		86.981.293,51		91.941.675,78		94.832.166,94		90.350.373,19		92.804.219,91	2
- Línea No Utilizada	2.127.139,15		10.935.236,28		5.449.440,75		4.910.442,72		9.331.018,01		8.053.312,97	
- Garantías	132.579.043,00		130.741.171,00		130.020.437,00		133.155.630,00		136.687.228,00		138.308.880,00	
CREDITOS DIRECTOS												
- CRÉDITOS VIGENTES	93.011.242,27		80.272.972,42		91.865.594,86		94.755.698,26		90.273.467,72		92.727.113,87	2
-- Corp: Cred.Rev.LineaTarj.Crédito					4.924,30		1.672,83		5.374,14		16.005,24	
-- Corp: Descuentos					1.145.241,93		1.851.168,23		1.403.522,08		2.792.251,41	2
--- Otros					1.145.241,93		1.851.168,23		1.403.522,08		2.792.251,41	2
-- Corp: Préstamos					83.499.428,63		92.902.857,20		88.864.571,50		89.918.857,22	
--- NoRevolventes					83.499.428,63		92.902.857,20		88.864.571,50		89.918.857,22	
-- CRÉDITOS COMERCIO EXTERIOR					7.216.000,00							
-- GranE: Cred.Rev.LineaTarj.Crédito	4.091,69		3.695,33									
-- GranE: Descuentos	1.557.721,97		3.562.991,32									
--- Otros	1.557.721,97		3.562.991,32									

-- GranE:Préstamos	80.412.428,61	69.450.285,77					
--- NoRevolventes	80.412.428,61	69.450.285,77					
-- CRÉDITOS COMERCIO EXTERIOR	11.037.000,00	7.256.000,00					
<b>CREDITOS INDIRECTOS</b>							
- CartasFianzaOtorgadas	6.801.778,75	6.708.321,09	76.080,92	76.468,68	76.905,47	77.106,04	
<b>LINEA NO UTIL. Y CRED. NO DESEMB.</b>							
- LinCredEsqMultilinea	2.127.139,15	10.935.236,28	5.449.440,75	4.910.442,72	9.331.018,01	8.053.312,97	
<b>GARANTIAS</b>							
- GARANTIAS RECIBIDAS	132.579.044,05	130.741.172,01	130.020.437,87	133.155.631,36	136.687.228,61	138.308.880,42	
-- 1eraHipotecasInmuebles	120.529.093,95	118.858.263,89	118.203.036,41	121.053.275,93	124.263.890,55	125.738.152,37	
-- OtrasGtiasNoPref	12.049.950,10	11.882.908,12	11.817.401,46	12.102.355,43	12.423.338,06	12.570.728,05	

Reportado por : BBVA

Última fecha reportada por la SBS : 31/03/2024

Operación	DIC 2023 (SBS: NOV2023)		ENE 2024 (SBS: DIC2023)		FEB 2024 (SBS: ENE2024)		MAR 2024 (SBS: FEB2024)		ABR 2024 (SBS: MAR2024)		MAY 2024 (SBS: MAR2024)	
	Monto *	Dias V.	Monto *	Dias V.	Monto *	Dias V.	Monto *	Dias V.	Monto *	Dias V.	Monto *	Dias V.
Calificación (2)	NOR		NOR		NOR		NOR		NOR		NOR	
<b>RESUMEN</b>												
- Total Deuda	29.906.000,00		29.690.000,00		30.450.000,00		30.258.000,00		29.762.000,00		29.762.000,00	
- Línea No Utilizada	373.600,00		370.900,00		380.400,00		378.000,00		3,72		3,72	
<b>CREDITOS DIRECTOS</b>												
- CRÉDITOS VIGENTES	29.888.000,00		29.672.000,00		30.432.000,00		30.240.000,00		29.744.000,00		29.744.000,00	
-- CRÉDITOS COMERCIO EXTERIOR	29.888.000,00		29.672.000,00		30.432.000,00		30.240.000,00		29.744.000,00		29.744.000,00	
<b>CREDITOS INDIRECTOS</b>												
- CartasFianzaOtorgadas	18.000,00		18.000,00		18.000,00		18.000,00		18.000,00		18.000,00	
<b>LINEA NO UTIL. Y CRED. NO DESEMB.</b>												
- LinCredDescuentos	373.600,00		370.900,00		380.400,00		378.000,00		3,72		3,72	

Última fecha reportada por la SBS : 31/03/2024

Operación	JUN 2023 (SBS: MAY2023)		JUL 2023 (SBS: JUN2023)		AGO 2023 (SBS: JUL2023)		SET 2023 (SBS: AGO2023)		OCT 2023 (SBS: SET2023)		NOV 2023 (SBS: OCT2023)	
	Monto *	Dias V.	Monto *	Dias V.	Monto *	Dias V.	Monto *	Dias V.	Monto *	Dias V.	Monto *	Dias V.
Calificación (2)	NOR		NOR		NOR		NOR		NOR		NOR	
<b>RESUMEN</b>												
- Total Deuda	29.450.000,00		29.042.000,00		28.882.000,00		29.578.000,00		30.362.000,00		30.722.000,00	
- Línea No Utilizada									379.300,00		383.800,00	
<b>CREDITOS DIRECTOS</b>												
- CRÉDITOS VIGENTES	29.432.000,00		29.024.000,00		28.864.000,00		29.560.000,00		30.344.000,00		30.704.000,00	
-- CRÉDITOS COMERCIO EXTERIOR	29.432.000,00		29.024.000,00		28.864.000,00		29.560.000,00		30.344.000,00		30.704.000,00	
<b>CREDITOS INDIRECTOS</b>												
- CartasFianzaOtorgadas	18.000,00		18.000,00		18.000,00		18.000,00		18.000,00		18.000,00	
<b>LINEA NO UTIL. Y CRED. NO DESEMB.</b>												
- LinCredDescuentos									379.300,00		383.800,00	

Reportado por : BIF

Última fecha reportada por la SBS : 31/03/2024

Operación	DIC 2023 (SBS: NOV2023)		ENE 2024 (SBS: DIC2023)		FEB 2024 (SBS: ENE2024)		MAR 2024 (SBS: FEB2024)		ABR 2024 (SBS: MAR2024)		MAY 2024 (SBS: MAR2024)	
	Monto *	Dias V.	Monto *	Dias V.	Monto *	Dias V.	Monto *	Dias V.	Monto *	Dias V.	Monto *	Dias V.
Calificación (2)	NOR		NOR		NOR		NOR		NOR		NOR	
<b>RESUMEN</b>												
- Total Deuda	22.802.293,54	1	22.321.058,05		22.824.000,00		23.222.017,86	3	23.956.040,04		23.956.040,04	
- Línea No Utilizada	1.479.721,10		1.787.057,54		1.902.000,00		1.346.015,96					
<b>CREDITOS DIRECTOS</b>												
- CRÉDITOS VIGENTES	22.802.293,54	1	22.321.058,05		22.824.000,00		23.222.017,86	3	23.956.040,04		23.956.040,04	
-- Corp: Descuentos	386.293,54	1	67.058,05				542.017,86	3	1.648.040,04		1.648.040,04	
--- Letras	386.293,54	1	67.058,05				542.017,86	3	1.648.040,04		1.648.040,04	
-- CRÉDITOS COMERCIO EXTERIOR	22.416.000,00		22.254.000,00		22.824.000,00		22.680.000,00		22.308.000,00		22.308.000,00	
<b>LINEA NO UTIL. Y CRED. NO DESEMB.</b>												
- LinCredDescuentos	1.479.721,10		1.787.057,54		1.902.000,00		1.346.015,96					



Última fecha reportada por la SBS : 31/03/2024

Operación	JUN 2023 (SBS: MAY2023)		JUL 2023 (SBS: JUN2023)		AGO 2023 (SBS: JUL2023)		SET 2023 (SBS: AGO2023)		OCT 2023 (SBS: SET2023)		NOV 2023 (SBS: OCT2023)	
	Monto *	Dias V.	Monto *	Dias V.	Monto *	Dias V.	Monto *	Dias V.	Monto *	Dias V.	Monto *	Dias V.
Calificación (2)	NOR		NOR		NOR		NOR		NOR		NOR	
RESUMEN												
- Total Deuda	12.018.321,19	1	22.205.535,96	3	22.063.988,58	6	22.417.872,79	4	22.758.000,00		23.028.000,00	
- Línea No Utilizada	11.891.045,48		1.374.726,40		1.386.175,88		1.598.396,73		1.896.500,00		1.919.000,00	
CREDITOS DIRECTOS												
- CRÉDITOS VIGENTES	12.018.321,19	1	22.205.535,96	3	22.063.988,58	6	22.417.872,79	4	22.758.000,00		23.028.000,00	
-- Corp: Descuentos	981.321,19	1	437.535,96	3	415.988,58	6	247.872,79	4				
--- Letras	981.321,19	1	437.535,96	3	415.988,58	6	247.872,79	4				
-- CRÉDITOS COMERCIO EXTERIOR	11.037.000,00		21.768.000,00		21.648.000,00		22.170.000,00		22.758.000,00		23.028.000,00	
LINEA NO UTIL. Y CRED. NO DESEMB.												
- LinCredDescuentos	854.045,48		1.374.726,40		1.386.175,88		1.598.396,73		1.896.500,00		1.919.000,00	
- LinCredEsqMultilínea	11.037.000,00											

Reportado por : INTERBANK

Última fecha reportada por la SBS : 31/03/2024

Operación	DIC 2023 (SBS: NOV2023)		ENE 2024 (SBS: DIC2023)		FEB 2024 (SBS: ENE2024)		MAR 2024 (SBS: FEB2024)		ABR 2024 (SBS: MAR2024)		MAY 2024 (SBS: MAR2024)	
	Monto *	Dias V.	Monto *	Dias V.	Monto *	Dias V.	Monto *	Dias V.	Monto *	Dias V.	Monto *	Dias V.
Calificación (2)	NOR		NOR		NOR		NOR		NOR		NOR	
RESUMEN												
- Total Deuda	16.812.000,00		16.690.500,00		17.118.000,00		11.340.000,00		18.715.786,41		18.715.786,41	
CREDITOS DIRECTOS												
- CRÉDITOS VIGENTES	16.812.000,00		16.690.500,00		17.118.000,00		11.340.000,00		18.715.786,41		18.715.786,41	
-- Corp: Descuentos									1.984.786,41		1.984.786,41	
--- Letras									1.984.786,41		1.984.786,41	
-- CRÉDITOS COMERCIO EXTERIOR	16.812.000,00		16.690.500,00		17.118.000,00		11.340.000,00		16.731.000,00		16.731.000,00	

Última fecha reportada por la SBS : 31/03/2024

Operación	JUN 2023 (SBS: MAY2023)		JUL 2023 (SBS: JUN2023)		AGO 2023 (SBS: JUL2023)		SET 2023 (SBS: AGO2023)		OCT 2023 (SBS: SET2023)		NOV 2023 (SBS: OCT2023)	
	Monto *	Dias V.	Monto *	Dias V.	Monto *	Dias V.	Monto *	Dias V.	Monto *	Dias V.	Monto *	Dias V.
Calificación (2)	NOR		NOR		NOR		NOR		NOR		NOR	
RESUMEN												
- Total Deuda	18.395.000,00		18.140.000,00		12.628.000,00		12.932.500,00		11.379.000,00		17.271.000,00	
CREDITOS DIRECTOS												
- CRÉDITOS VIGENTES	18.395.000,00		18.140.000,00		12.628.000,00		12.932.500,00		11.379.000,00		17.271.000,00	
-- CRÉDITOS COMERCIO EXTERIOR	18.395.000,00		18.140.000,00		12.628.000,00		12.932.500,00		11.379.000,00		17.271.000,00	

Reportado por : BCO SANTANDER PERU

Última fecha reportada por la SBS : 31/03/2024

Operación	DIC 2023 (SBS: NOV2023)		ENE 2024 (SBS: DIC2023)		FEB 2024 (SBS: ENE2024)		MAR 2024 (SBS: FEB2024)		ABR 2024 (SBS: MAR2024)		MAY 2024 (SBS: MAR2024)	
	Monto *	Dias V.	Monto *	Dias V.	Monto *	Dias V.	Monto *	Dias V.	Monto *	Dias V.	Monto *	Dias V.
Calificación (2)									NOR		NOR	
RESUMEN												
- Total Deuda									8.808.232,08		8.808.232,08	
- Línea No Utilizada									2.345.767,92		2.345.767,92	
CREDITOS INDIRECTOS												
- Cartas Fianza Otorgadas									8.808.232,08		8.808.232,08	
LINEA NO UTIL. Y CRED. NO DESEMB.												
- LinCredEsqMultilínea									2.345.767,92		2.345.767,92	

Última fecha reportada por la SBS : 31/03/2024

Operación	JUN 2023 (SBS: MAY2023)		JUL 2023 (SBS: JUN2023)		AGO 2023 (SBS: JUL2023)		SET 2023 (SBS: AGO2023)		OCT 2023 (SBS: SET2023)		NOV 2023 (SBS: OCT2023)	
	Monto *	Dias V.	Monto *	Dias V.	Monto *	Dias V.	Monto *	Dias V.	Monto *	Dias V.	Monto *	Dias V.
Calificación (2)	SCAL											
RESUMEN												

- Línea No Utilizada												18.965.000,00		
LINEA NO UTIL. Y CRED. NO DESEMB.														
- LinCredEsqMultilinea												18.965.000,00		

Reportado por : BANCO PICHINCHA

Última fecha reportada por la SBS : 31/03/2024

Operación	DIC 2023 (SBS: NOV2023)		ENE 2024 (SBS: DIC2023)		FEB 2024 (SBS: ENE2024)		MAR 2024 (SBS: FEB2024)		ABR 2024 (SBS: MAR2024)		MAY 2024 (SBS: MAR2024)	
	Monto *	Dias V.	Monto *	Dias V.	Monto *	Dias V.	Monto *	Dias V.	Monto *	Dias V.	Monto *	Dias V.
Calificación (2)	NOR		NOR		NOR		NOR		NOR		NOR	
RESUMEN												
- Total Deuda	7.472.240,00	6	7.418.000,00		7.608.000,00		7.560.000,00		7.436.000,00		7.436.000,00	
CREDITOS DIRECTOS												
- CRÉDITOS VIGENTES	7.472.240,00	6	7.418.000,00		7.608.000,00		7.560.000,00		7.436.000,00		7.436.000,00	
-- Corp: SobregirosCC	240,00	6										
-- CRÉDITOS COMERCIO EXTERIOR	7.472.000,00		7.418.000,00		7.608.000,00		7.560.000,00		7.436.000,00		7.436.000,00	

Última fecha reportada por la SBS : 31/03/2024

Operación	JUN 2023 (SBS: MAY2023)		JUL 2023 (SBS: JUN2023)		AGO 2023 (SBS: JUL2023)		SET 2023 (SBS: AGO2023)		OCT 2023 (SBS: SET2023)		NOV 2023 (SBS: OCT2023)	
	Monto *	Dias V.	Monto *	Dias V.	Monto *	Dias V.	Monto *	Dias V.	Monto *	Dias V.	Monto *	Dias V.
Calificación (2)												
RESUMEN												

Reportado por : SCOTIABANK

Última fecha reportada por la SBS : 31/03/2024

Operación	DIC 2023 (SBS: NOV2023)		ENE 2024 (SBS: DIC2023)		FEB 2024 (SBS: ENE2024)		MAR 2024 (SBS: FEB2024)		ABR 2024 (SBS: MAR2024)		MAY 2024 (SBS: MAR2024)	
	Monto *	Dias V.	Monto *	Dias V.	Monto *	Dias V.	Monto *	Dias V.	Monto *	Dias V.	Monto *	Dias V.
Calificación (2)	NOR		NOR		NOR		NOR					
RESUMEN												
- Total Deuda	6.829.580,00		6.780.222,76		6.953.887,13		6.910.014,03					
- Garantías	22.416.000,00		22.254.000,00		22.824.000,00		22.680.000,00					
CREDITOS INDIRECTOS												
- CartasFianzaOtorgadas	6.829.580,00		6.780.222,76		6.953.887,13		6.910.014,03					
GARANTIAS												
- GARANTIAS RECIBIDAS	22.416.000,00		22.254.000,00		22.824.000,00		22.680.000,00					
-- GtiasNoPref(AvalyFianza)	22.416.000,00		22.254.000,00		22.824.000,00		22.680.000,00					

Última fecha reportada por la SBS : 31/03/2024

Operación	JUN 2023 (SBS: MAY2023)		JUL 2023 (SBS: JUN2023)		AGO 2023 (SBS: JUL2023)		SET 2023 (SBS: AGO2023)		OCT 2023 (SBS: SET2023)		NOV 2023 (SBS: OCT2023)	
	Monto *	Dias V.	Monto *	Dias V.	Monto *	Dias V.	Monto *	Dias V.	Monto *	Dias V.	Monto *	Dias V.
Calificación (2)			NOR		NOR		NOR		NOR		NOR	
RESUMEN												
- Total Deuda					6.595.590,11		6.754.630,11		6.933.778,62		7.016.040,70	
- Línea No Utilizada			21.768.000,00		15.052.409,88		15.415.369,88					
- Garantías					21.648.000,00		22.170.000,00		22.758.000,00		23.028.000,00	
CREDITOS INDIRECTOS												
- CartasFianzaOtorgadas					6.595.590,11		6.754.630,11		6.933.778,62		7.016.040,70	
LINEA NO UTIL. Y CRED. NO DESEMB.												
- LinCredEsqMultilinea			21.768.000,00		15.052.409,88		15.415.369,88					
GARANTIAS												
- GARANTIAS RECIBIDAS					21.648.000,00		22.170.000,00		22.758.000,00		23.028.000,00	
-- GtiasNoPref(AvalyFianza)					21.648.000,00		22.170.000,00		22.758.000,00		23.028.000,00	

## Rectificaciones SBS

Entidad	Periodo SBS	Cuenta	Concepto Rectificación	Dice	Debe Decir
---------	-------------	--------	------------------------	------	------------

## Aval/Codeudor

Montos expresados en unidades de soles\*

Es Avalista de:			Información reportada por la SBS al 31/03/2024		
Tipo Doc	Nro Documento	Nombre/Razón Social	Act	Pre	12m
RUC	20512436090	SDF ENERGIA S.A.C.			
Institución SBS		Calif. (2)	Saldo *		
SCOTIABANK PERU S A A		CPP	22.308.000,00		
RUC	20538379302	ACEROS CHILCA S.A.C.			
Institución SBS		Calif. (2)	Saldo *		
BANCO DE CREDITO DEL PERÚ		CPP	16.433.560,00		
BANCO SANTANDER PERU S A		CPP	10.782.203,72		

Montos expresados en unidades de soles\*

Quiénes lo Avalan:			Información reportada por la SBS al 31/03/2024		
Tipo Doc	Nro Documento	Nombre/Razón Social	Act	Pre	12m

Montos expresados en unidades de soles\*

Es Avalista de:			Información Reportada por Entidades de Microfinanzas / Otros Créditos		
Tipo Doc	Nro Documento	Nombre/Razón Social	Act	Pre	12m

Montos expresados en unidades de soles\*

Quiénes lo Avalan:			Información Reportada por Entidades de Microfinanzas / Otros Créditos		
Tipo Doc	Nro Documento	Nombre/Razón Social	Act	Pre	12m

## Documentos Protestados como Deudor/Aceptante

Montos expresados en unidades\*

Reportado por la Cámara de Comercio de Lima (CCL)

Documentos Protestados sin Regularizar			
	# Doc	Monto (S/) *	Max Días Venc.
Total:	0	0,00	

Tipo de Cambio 3.747

Nro. Secuencia	Tip. Reg. **	Acreedor/Girador	Tipo Doc.	Moneda	Monto *	Monto * (S/)	Boletín	F. Protesto	F. Venc	Días Venc.
----------------	--------------	------------------	-----------	--------	---------	--------------	---------	-------------	---------	------------

\*\*PR: Protestos, CJ: Cobranza Judicial, MO: Moras, PP: Procesos Penales

Montos expresados en unidades\*

Reportado por la Cámara de Comercio de Lima (CCL)

Documentos Protestados Regularizados		
	# Doc	Monto (S/) *
Total:	0	0,00

Nro. Secuencia	Tip. Reg. **	Acreedor/Girador	Tipo Doc.	Moneda	Monto *	Monto * (S/)	Boletín	F. Protesto	F. Venc.	F. Reg
----------------	--------------	------------------	-----------	--------	---------	--------------	---------	-------------	----------	--------

\*\*PR: Protestos, CJ: Cobranza Judicial, MO: Moras, PP: Procesos Penales

## Documentos Protestados como Acreedor/Girador

Montos expresados en unidades\*

Reportado por la Cámara de Comercio de Lima (CCL)

### Documentos Protestados sin Regularizar

	# Doc	Monto (S/) *	Max Días Venc.
Total:	1	127.825,12	184

Tipo de Cambio 3.747

Nro. Secuencia	Tip. Reg.	Deudor/Aceptante	Tipo Doc.	Moneda	Monto *	Monto * (S/)	Boletín	F. Protesto	F. Venc	Días Venc.
113846		CONFECCIONES LANCASTER S A	FAN	US\$	34.113,99	127.825,12	11/2023	10/11/2023	31/10/2023	184

\*\*PR: Protestos, CJ: Cobranza Judicial, MO: Moras, PP: Procesos Penales

Montos expresados en unidades\*

Reportado por la Cámara de Comercio de Lima (CCL)

### Documentos Protestados Regularizados

	# Doc	Monto (S/) *
Total:	0	0,00

Nro. Secuencia	Tip. Reg.	Deudor/Aceptante	Tipo Doc.	Moneda	Monto *	Monto * (S/)	Boletín	F. Protesto	F. Venc.	F. Reg
----------------	-----------	------------------	-----------	--------	---------	--------------	---------	-------------	----------	--------

\*\*PR: Protestos, CJ: Cobranza Judicial, MO: Moras, PP: Procesos Penales

## Detalle de Vencidos

### Documentos Impagos

Montos expresados en unidades\*

	# Doc	Monto (S/) *	Max Días Venc.
Total:	1	11.820,81	256

Se muestran los 10 primeros documentos ordenados por Fecha de Vencimiento, del más reciente al más antiguo

Tipo de Cambio 3.747

Nombre del Acreedor de la Obligación	Tipo Comprobante/ Concepto	Nro Comprobante	Condición Deuda	Moneda	Monto *	Monto * (S/)	F. Venc.
AORA GROUP S.A.C.	Factura	F001-51	PROTESTADO	US\$	3.154,74	11.820,81	20/08/2023

## Comercio Exterior

Montos expresados en unidades de dólares

Muestra información reportada por la SUNAT desde el 07/02/2011

### Resumen por Ejercicio

Ejercicio	Actividad	Número de Operaciones	Importe USD *	N° Países	3 países con mayor número de operaciones
2024	EXPORTACIÓN	189	10.373.460,32	20	BOLIVIA, BRAZIL, ECUADOR
	IMPORTACIÓN	55	16.803.280,78	20	GERMANY, CHINA, ITALY
2023	EXPORTACIÓN	635	39.608.288,44	24	BOLIVIA, ECUADOR, BRAZIL
	IMPORTACIÓN	159	41.136.220,33	35	GERMANY, UNITED STATES, CHINA
2022	EXPORTACIÓN	820	60.049.795,68	23	BOLIVIA, BRAZIL, ECUADOR
	IMPORTACIÓN	280	70.725.726,71	32	GERMANY, UNITED STATES, CHINA
2021	EXPORTACIÓN	711	42.954.309,13	25	BOLIVIA, BRAZIL, INDIA
	IMPORTACIÓN	221	74.834.340,98	25	GERMANY, UNITED STATES, CHINA
2020	EXPORTACIÓN	458	20.124.428,52	14	BOLIVIA, BRAZIL, INDIA



IMPORTACIÓN	156	24.194.015,97	21	GERMANY, UNITED STATES, CHINA
-------------	-----	---------------	----	-------------------------------

## Resumen por Meses

Actividad	Ejercicio	Mes	Número de Operaciones	Importe USD *	N° Países	3 países con mayor número de operaciones	
EXPORTACIÓN	2024	MAYO	14	690.430,78	15	INDIA,BOLIVIA,ECUADOR	
		ABRIL	50	2.753.804,74	15	BOLIVIA,BRAZIL,ECUADOR	
		MARZO	56	2.943.373,18	15	BOLIVIA,BRAZIL,INDIA	
		FEBRERO	56	3.161.418,56	15	BOLIVIA,BRAZIL,ECUADOR	
		2023	ENERO	13	824.433,06	15	BOLIVIA,MEXICO,ECUADOR
			DICIEMBRE	17	896.461,10	15	BOLIVIA,BRAZIL,CHINA
			NOVIEMBR	39	2.138.194,26	15	BOLIVIA,BRAZIL,ECUADOR
			OCTUBRE	43	2.463.983,57	15	BOLIVIA,BRAZIL,ECUADOR
			SETIEMBRE	57	3.442.053,60	15	BOLIVIA,ECUADOR,BRAZIL
			AGOSTO	53	2.983.282,21	15	BOLIVIA,ECUADOR,BRAZIL
			JULIO	60	3.709.584,88	15	BOLIVIA,ECUADOR,BRAZIL
			JUNIO	57	3.748.474,39	15	BOLIVIA,ECUADOR,BRAZIL
	MAYO		69	4.702.884,93	15	BOLIVIA,BRAZIL,ECUADOR	
	ABRIL		69	4.241.827,05	15	BOLIVIA,BRAZIL,ECUADOR	
	MARZO		66	4.300.474,06	15	CHILE,ECUADOR,BRAZIL	
	FEBRERO		57	4.071.645,34	15	CHILE,ECUADOR,INDIA	
	2022	ENERO	48	2.909.423,06	15	CHILE,BRAZIL,INDIA	
		DICIEMBRE	49	3.127.259,71	10	BOLIVIA,BRAZIL,ECUADOR	
		NOVIEMBR	49	3.599.496,75	10	BOLIVIA,BRAZIL,ECUADOR	
		OCTUBRE	51	3.808.348,32	10	BOLIVIA,ECUADOR,INDIA	
		SETIEMBRE	74	5.529.514,92	10	BOLIVIA,INDIA,BRAZIL	
		AGOSTO	76	5.732.248,47	10	BOLIVIA,BRAZIL,ECUADOR	
		JULIO	73	5.688.638,51	10	BOLIVIA,ECUADOR,BRAZIL	
		JUNIO	70	5.024.822,93	10	BOLIVIA,ECUADOR,INDIA	
		MAYO	91	7.087.644,33	10	BOLIVIA,BRAZIL,ECUADOR	
		ABRIL	38	2.574.026,21	10	BOLIVIA,ECUADOR,BRAZIL	
		MARZO	91	6.363.689,10	10	BOLIVIA,INDIA,BRAZIL	
		FEBRERO	72	5.050.187,26	10	BOLIVIA,BRAZIL,GERMANY	
	2021	ENERO	86	6.463.919,17	10	ECUADOR,BRAZIL,BOLIVIA	
		DICIEMBRE	64	5.316.653,77	9	BOLIVIA,COLOMBIA,ECUADOR	
		NOVIEMBR	60	4.430.666,72	9	BOLIVIA,BRAZIL,ECUADOR	
		OCTUBRE	85	5.500.176,93	9	BOLIVIA,INDIA,BRAZIL	
		SETIEMBRE	76	4.964.803,55	9	BOLIVIA,BRAZIL,ECUADOR	
		AGOSTO	50	3.453.912,86	9	BOLIVIA,BRAZIL,ECUADOR	
		JULIO	64	3.801.864,48	9	BOLIVIA,BRAZIL,ECUADOR	
		JUNIO	44	2.339.453,44	9	BOLIVIA,BRAZIL,UNITED STATES	
MAYO		58	3.038.726,96	9	BOLIVIA,INDIA,ECUADOR		
ABRIL		68	3.368.775,28	9	INDIA,BOLIVIA,BRAZIL		
MARZO		51	2.356.351,88	9	BOLIVIA,BRAZIL,ECUADOR		
FEBRERO		47	2.496.111,66	9	BOLIVIA,BRAZIL,ECUADOR		
2020	ENERO	44	1.886.811,59	9	BOLIVIA,BRAZIL,ECUADOR		
	DICIEMBRE	56	2.379.981,76	8	BOLIVIA,BRAZIL,INDIA		
	NOVIEMBR	45	1.635.456,79	8	BOLIVIA,INDIA,BRAZIL		
	OCTUBRE	41	1.394.201,63	8	BOLIVIA,BRAZIL,INDIA		
	SETIEMBRE	43	1.862.747,60	8	BOLIVIA,BRAZIL,INDIA		
	AGOSTO	47	2.084.240,12	8	BOLIVIA,BRAZIL,INDIA		
	JULIO	34	1.486.537,69	8	BOLIVIA,BRAZIL,INDIA		
	JUNIO	24	1.065.877,21	8	BOLIVIA,BRAZIL,COLOMBIA		
	MAYO	23	968.762,00	8	INDIA,BOLIVIA,BRAZIL		
	ABRIL	6	238.341,56	8	BRAZIL,CANADA,COLOMBIA		
	MARZO	40	2.076.846,30	8	BOLIVIA,BRAZIL,INDIA		
	FEBRERO	40	2.002.262,96	8	BOLIVIA,ECUADOR,BRAZIL		
ENERO	59	2.929.172,91	8	BOLIVIA,ECUADOR,INDIA			
IMPORTACIÓN	2024	MAYO	6	3.828.256,68	5	GERMANY,FRANCE,"KOREA, REPUBLIC OF"	
		ABRIL	12	5.304.760,06	6	CHINA,ITALY,UNITED STATES	
		MARZO	13	6.666.704,64	10	GERMANY,CHINA,ITALY	
		FEBRERO	10	111.768,84	5	GERMANY,UNITED STATES,ITALY	
	2023	ENERO	14	891.790,56	14	GERMANY,CHINA,ITALY	
		DICIEMBRE	8	247.651,86	5	CHINA,GERMANY,UNITED STATES	



		NOVIEMBRE	15	4.172.145,73	8	GERMANY, ITALY, CHINA
		OCTUBRE	14	279.665,36	7	GERMANY, FRANCE, ITALY
		SETIEMBRE	14	3.250.098,22	12	GERMANY, UNITED STATES, BULGARIA
		AGOSTO	13	1.084.046,54	8	GERMANY, UNITED STATES, CHINA
		JULIO	18	3.338.302,89	12	CHINA, GERMANY, ITALY
		JUNIO	11	5.324.118,62	5	UNITED STATES, GERMANY, FRANCE
		MAYO	11	5.174.244,93	8	GERMANY, INDIA, CHINA
		ABRIL	20	7.950.868,39	9	CHINA, UNITED STATES, ITALY
		MARZO	13	522.351,16	9	GERMANY, ITALY, CHINA
		FEBRERO	13	4.965.943,17	13	CZECH REPUBLIC, GERMANY, ITALY
		ENERO	9	4.826.783,46	8	FRANCE, JAPAN, UNITED STATES
	2022	DICIEMBRE	14	877.916,90	17	GERMANY, CHINA, SWITZERLAND
		NOVIEMBRE	17	4.838.087,35	7	GERMANY, UNITED STATES, INDIA
		OCTUBRE	12	3.284.703,27	5	GERMANY, UNITED STATES, CHINA
		SETIEMBRE	32	6.333.935,23	13	GERMANY, UNITED STATES, ITALY
		AGOSTO	28	7.292.043,82	11	GERMANY, UNITED STATES, CHINA
		JULIO	19	7.209.501,94	13	GERMANY, UNITED STATES, ITALY
		JUNIO	24	8.659.599,69	17	GERMANY, ITALY, CHINA
		MAYO	15	579.864,62	9	GERMANY, CHINA, CZECH REPUBLIC
		ABRIL	38	12.105.261,00	13	GERMANY, UNITED STATES, ITALY
		MARZO	29	16.519.636,41	10	GERMANY, UNITED STATES, CHINA
		FEBRERO	28	2.135.669,12	7	GERMANY, ITALY, UNITED STATES
		ENERO	24	889.507,35	6	GERMANY, UNITED STATES, CHINA
	2021	DICIEMBRE	27	15.375.145,60	6	GERMANY, CHINA, UNITED STATES
		NOVIEMBRE	18	2.034.853,84	8	GERMANY, UNITED STATES, CHINA
		OCTUBRE	27	7.462.719,61	14	GERMANY, CHINA, UNITED STATES
		SETIEMBRE	23	7.084.226,10	6	GERMANY, UNITED STATES, ITALY
		AGOSTO	19	7.623.264,58	11	GERMANY, FRANCE, HUNGARY
		JULIO	19	12.342.338,51	6	UNITED STATES, GERMANY, FRANCE
		JUNIO	13	9.424.894,17	5	GERMANY, UNITED STATES, FRANCE
		MAYO	25	4.055.924,87	13	GERMANY, ITALY, JAPAN
		ABRIL	16	551.623,45	11	GERMANY, SPAIN, ITALY
		MARZO	12	1.270.521,62	4	GERMANY, CHINA, UNITED STATES
		FEBRERO	13	4.163.305,81	4	GERMANY, UNITED STATES, ITALY
		ENERO	9	3.445.522,82	3	GERMANY, UNITED STATES, SPAIN
	2020	DICIEMBRE	23	4.139.323,56	8	GERMANY, ITALY, UNITED STATES
		NOVIEMBRE	15	1.028.932,72	7	GERMANY, ITALY, UNITED STATES
		OCTUBRE	17	2.056.577,84	7	GERMANY, UNITED STATES, CHINA
		SETIEMBRE	18	4.067.719,10	8	GERMANY, CHINA, ITALY
		AGOSTO	14	4.110.690,80	5	GERMANY, UNITED STATES, CHINA
		JULIO	15	327.885,06	7	GERMANY, ITALY, UNITED STATES
		JUNIO	2	7.980,78	2	GERMANY, ITALY
		ABRIL	9	1.624.764,54	6	GERMANY, UNITED STATES, ITALY
		MARZO	11	347.863,57	7	GERMANY, FRANCE, UNITED STATES
		FEBRERO	16	3.654.024,28	10	GERMANY, UNITED STATES, CHINA
		ENERO	16	2.828.253,71	7	GERMANY, UNITED STATES, CHINA

PUBLICACIÓN DIARIO "EL PERUANO"

Reporte Otros Créditos

Institución	DIC 2023		ENE 2024		FEB 2024		MAR 2024		ABR 2024		MAY 2024	
	Monto *	Dias V.	Monto *	Dias V.	Monto *	Dias V.	Monto *	Dias V.	Monto *	Dias V.	Monto *	Dias V.

Institución	JUN 2023		JUL 2023		AGO 2023		SET 2023		OCT 2023		NOV 2023	
	Monto *	Dias V.	Monto *	Dias V.	Monto *	Dias V.	Monto *	Dias V.	Monto *	Dias V.	Monto *	Dias V.



## Reporte Otros Créditos por entidades

Sin Información