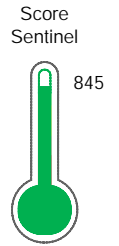


El reporte contiene solo los títulos seleccionados

- Información General
- Consulta Rápida
- Principales Acreedores
- Detalle Variación
- Posición Histórica
- Gráficos
- Rep. Vencidos
- Rep. SBS/Microf.
- SBS/Microf. Entidades
- Rectificaciones SBS
- Avalados/Avalistas
- Hechos de Importancia
- Documentos CCL
- Detalle de Vencidos
- Comercio Exterior
- Otros Créditos
- Otros Créd. Entidades
- Otros Rep. Negativos

RUC 20538428524 - MINERA LAS BAMBAS S.A.

Fecha Proceso	Tipo Doc.	N. Doc.	Nota	Deuda Total *	Var.	Actual	Previo	12m
22/10/2021	RUC	20538428524	0.000	1.119.852.532,61		●	●	●



Riesgo Muy Bajo

* La persona consultada cuenta con los siguientes créditos e indicadores.

Línea de Crédito

Sentinel Sabio

Bancarizado: SI

Recomendación de Sentinel Sabio

Evaluación Crediticia



APROBAR
Producto Générico

Detalle:

- Cumple con todas las reglas de evaluación

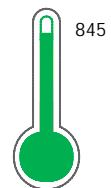
Cuota Estimada Mensual

S/ 49450448,



Score Sentinel

Nivel de Riesgo



Riesgo Muy Bajo

Recomendación:

En este nivel de riesgo, 6 de 100 empresas podrían caer en incumplimiento en los próximos 12 meses

Información General

Datos Principales

01/01/2021: Última actualización de información reportada por SUNAT

Razón Social:	MINERA LAS BAMBAS S.A.		
Nombre Comercial:	-		
Tipo de Contribuyente:	SOCIEDAD ANONIMA		
Estado de Contribuyente:	ACTIVO	Condición del Contribuyente:	HABIDO
Inicio de Actividades:	02/12/2010		
Tamaño contribuyente:	PRINCIPAL	Dependencia:	I.PRICO NACIONAL
Actividad Económica Principal	EXT. DE MIN. METALIFEROS NO FERROSOS.		
Actividad Económica Secundaria 1	-	Actividad Económica Secundaria 2	-
Fecha Inscripción RRPP:	03/12/2010	Número de Partida Registral:	-
Folio:	-	Asiento:	-

Agente de retención

Direcciones Registradas

Dirección	Fuente
AVENIDA EL DERBY NRO 055 SANTIAGO DE SURCO - LIMA - LIMA (TORRE 3, PISO 9)	SUNAT - DOMICILIO FISCAL
AVENIDA EL DERBY, TORRE 2 NRO. 055 DTO. 904 URBANIZACION LIMA POLO AND HUNT CLUB SANTIAGO DE SURCO - LIMA - LIMA (AV.EL DERBY-AV.LA ENCALADA,FRT. EMB. USA)	SUNAT - OF.ADMINIST.
AVENIDA ARGENTINA NRO. 2317 CALLAO - PROV. CONST. DEL CALLAO - CALLAO	SUNAT - DEPOSITO
CARRETERA MOLLENDO MATARANI KM. S.N ISLAY - ISLAY - AREQUIPA (KM.56)	SUNAT - DEPOSITO
NRO. S/N COM.CAMPESINA FUERABAMBA CHALLHUAHUACHO - COTABAMBAS - APURIMAC	SUNAT - S.PRODUCTIVA
AVENIDA ARGENTINA NRO. 2085 CALLAO - PROV. CONST. DEL CALLAO - CALLAO	SUNAT - DEPOSITO
AVENIDA SAENZ PEÑA NRO. 1999 CALLAO - PROV. CONST. DEL CALLAO - CALLAO	SUNAT - DEPOSITO
AVENIDA NICARAGUA NRO. H-5 CUSCO - CUSCO - CUSCO (URB. QUISPICANCHIS)	SUNAT - DEPOSITO
KM. 5 CAMPAMENTO MINERO TINTAYA ESPINAR - ESPINAR - CUSCO (CAMPAMENTO MINERO TINTAYA -YAURI)	SUNAT - DEPOSITO
AVENIDA PERU MZA. C-32 LTE. 3-4 CERRO COLORADO - AREQUIPA - AREQUIPA (---)	SUNAT - DEPOSITO
CARRETERA VIA EVITAMIENTO NRO. S/N CERRO COLORADO - AREQUIPA - AREQUIPA (FRENTE CAMAL DON GOYO)	SUNAT - DEPOSITO
CARRETERA MATARANI-MOLLENDO KM. 0.10 ZONA INDUSTRIAL ZONA INDUSTRIAL AREQUIPA ISLAY - ISLAY - AREQUIPA	SUNAT - DEPOSITO
CARRETERA MATARANI KM. 53 ZONA INDUSTRIAL ZONA INDUSTRIAL ISLAY - ISLAY - AREQUIPA	SUNAT - DEPOSITO
CARRETERA MATARANI-MOLLENDO KM. 54.4 ZONA INDUSTRIAL MATARANI ISLAY - ISLAY - AREQUIPA	SUNAT - DEPOSITO
ESTACION CHASQUIPAMPA NRO. S/N ANX. CHASQUIPAMPA YANAHUARA - AREQUIPA - AREQUIPA (KM 99.02 AL 99.64)	SUNAT - DEPOSITO
AVENIDA NESTOR GAMBETTA KM. REF. CALLAO - PROV. CONST. DEL CALLAO - CALLAO (KM. 11.600)	SUNAT - DEPOSITO
NRO. S/N CHURUPUCYO OROPESA - QUISPICANCHI - CUSCO (ISLA PAMPA - HUASAO)	SUNAT - DEPOSITO
NRO. S/N VALLE CHILI SECT. LATERAL CERRO COLORADO - AREQUIPA - AREQUIPA (FRENTE A LA VIA DE EVITAMIENTO)	SUNAT - DEPOSITO
AVENIDA CORONEL NESTOR GAMBETTA KM. 11.5 CALLAO - PROV. CONST. DEL CALLAO - CALLAO	SUNAT - DEPOSITO
NRO. S/N PUERTO MATARANI ISLAY - ISLAY - AREQUIPA	SUNAT - DEPOSITO

CALLE SANCHEZ CERRO NRO. SN VELILLE - CHUMBIVILCAS - CUSCO

SUNAT - OF.ADMINISTR.

VIA. FERREA AREQUIPA-PUNO KM. 139 SAN ANTONIO DE CHUCA - CAYLLOMA - AREQUIPA (KM 141+143)

SUNAT - DEPOSITO

Representantes Legales

Nro Documento	Nombre de Representante	Semáforos			Fecha desde que ocupa Cargo	Cargo
		Act	Pre	12m		
000732357	LOBO YAMIN SEBASTIAN				14/12/2012	APODERADO
002748512	WEI JIANXIAN				06/03/2020	GERENTE GENERAL
01163748	GALVEZ LEVEAU CESAR AUGUSTO				13/08/2012	APODERADO
03882902	MORAN SEMINARIO VALENTIN				08/08/2017	APODERADO
04427304	ORDERIQUE LUPERDI EDGARDO DANIEL				14/12/2018	APODERADO
07716717	YAMAMOTO SHISHIDO MIRTHA MARINA				27/03/2015	APODERADO
08275002	OSSIO GUIULFO ALVARO JAVIER				27/03/2015	APODERADO
10299341	GAGGERO PEREZ OSCAR SANTIAGO				23/10/2015	APODERADO
10629066	LUYO ACOSTA KHALED				08/08/2017	APODERADO
10804503	GARCIA MUÑOZ NAJAR GONZALO				14/12/2012	APODERADO
26607586	RAUNELLI SANDER FRANCISCO JAVIER				10/06/2019	APODERADO
42053264	CACERES FRANCO CLAUDIO ERNESTO				12/09/2014	APODERADO

Empresas Relacionadas a:

WEI JIANXIAN

Ruc	Razón Social	Semáforos			Fecha desde que ocupa Cargo	Cargo	Estado
		Act	Pre	12m			
20506363480	LUMINA COPPER S.A.C.				28/09/2020	PRESIDENTE DIRECTOR	ACTIVO

ORDERIQUE LUPERDI EDGARDO DANIEL

Ruc	Razón Social	Semáforos			Fecha desde que ocupa Cargo	Cargo	Estado
		Act	Pre	12m			
20491038595	CENTRAL DE RECURSOS EDUCATIVOS ESPECIALIZADOS DE ESPINAR - C				23/02/2012	PRESIDENTE	ACTIVO
20519607698	VALLES DEL SUR S.A.C.				17/07/2001	GERENTE	BAJA DE OFICIO

OSSIO GUIULFO ALVARO JAVIER

Ruc	Razón Social	Semáforos			Fecha desde que ocupa Cargo	Cargo	Estado
		Act	Pre	12m			
20505772793	LA BOMBONNIERE S.A.C.				26/11/2002	GERENTE GENERAL	BAJA DE OFICIO
20508972734	MARCOBRE S.A.C.				17/07/2012	APODERADO	ACTIVO
20538370348	SLOT CAR PERU E.I.R.L.				15/11/2010	TITULAR-GERENTE	BAJA DE OFICIO

GAGGERO PEREZ OSCAR SANTIAGO

Ruc	Razón Social	Semáforos			Fecha desde que ocupa Cargo	Cargo	Estado
		Act	Pre	12m			
20517849104	HOCHSCHILD MINING (PERU) S.A.				20/04/2009	APODERADO	ACTIVO

LUYO ACOSTA KHALED

Ruc	Razón Social	Semáforos			Fecha desde que ocupa Cargo	Cargo	Estado
		Act	Pre	12m			
20602355927	JUNTA DE PROPIETARIOS AVENIDA BUENA VISTA NUMERO 624 -626 UR				27/02/2017	PRESIDENTE	ACTIVO

GARCIA MUNOZ NAJAR GONZALO

Ruc	Razón Social	Semáforos			Fecha desde que ocupa Cargo	Cargo	Estado
		Act	Pre	12m			
20411531725	LOGISTICA CORPORATIVA S.R.L.				05/10/1998	APODERADO	BAJA DE OFICIO

RAUNELLI SANDER FRANCISCO JAVIER

Ruc	Razón Social	Semáforos			Fecha desde que ocupa Cargo	Cargo	Estado
		Act	Pre	12m			
20453810721	EMPRESA DE SERVICIOS AGROPECUARIOS CERRO COLORADO EIRL				18/07/2003	GERENTE	BAJA DE OFICIO

CACERES FRANCO CLAUDIO ERNESTO

Ruc	Razón Social	Semáforos			Fecha desde que ocupa Cargo	Cargo	Estado
		Act	Pre	12m			
20601465575	COBRECO EXPLORACION S.A.C.				06/07/2016	GERENTE GENERAL	BAJA DE OFICIO

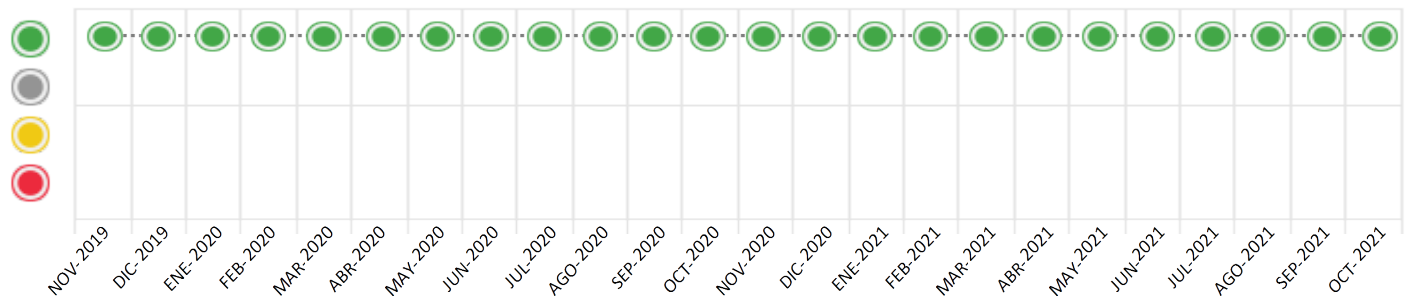
Consulta Rápida

Documento de identidad consultado

Fecha Proceso	Tipo Doc.	N. Doc.	Nombre o Raz. Social	Nota	Deuda Total *	Var.	Actual	Previo	12m
22/10/2021	RUC	20538428524	MINERA LAS BAMBAS S.A.	0.000	1.119.852.532,61				

Montos expresados en unidades de soles*

Semáforos de los últimos 24 meses



Semáforo	Descripción
	No registra información de deudas
	Minimo Riesgo: Sin deudas vencidas
	Mediano Riesgo: Deudas con poco atraso*
	Alto Riesgo: Deudas con atraso significativo*

*Semáforo deuda menor: Deuda vencida menor S/ 100 personas naturales o menor S/ 500 personas jurídicas

Verde: $0 \leq \text{Sem.} < 0,001$
 Amarillo: $0,001 \leq \text{Sem.} \leq 2$
 Rojo: $2 < \text{Sem.} \leq 6$

Variación	Descripción
	Variación Negativa: La nueva información reportada ha incrementado tu riesgo crediticio
	Variación Positiva: La nueva información ha mejorado tu posición de riesgo
	Variación Porcentual Positiva: El monto total reportado por la SBS/Microfinanzas o número de instituciones financieras ha aumentado
	Variación Porcentual Negativa: El monto total reportado por la SBS/Microfinanzas o número de instituciones financieras ha disminuido
	Aproximadamente igual o igual

Detalle de la deuda SBS/Microfinanzas

Entidad	Deuda Anterior			Deuda a OCT 2021				Rect. (1)	Disc.
	ABR 2021	JUL 2021	SET 2021	Fecha Inf.	Calif. (2)	Monto *	Días Venc.		
BCP	335.151.245,74	340.778.599,76	361.552.689,57	30/09/2021	NOR	418.451.144,35			
BBVA	261.740.845,37	299.312.497,29	271.705.959,44	30/09/2021	NOR	279.466.867,40			
SCOTIABANK	186.750.531,15	179.267.885,50	178.144.714,96	30/09/2021	NOR	180.304.361,12			
INTERBANK	90.459.167,50	92.890.995,00	98.332.510,00	30/09/2021	NOR	99.536.385,00			
BCO SANTANDER PERU	75.140.000,00	77.159.999,99	81.679.999,99	30/09/2021	NOR	82.679.999,99			
ICBC PERU BANK S.A.	69.658.323,98	63.520.155,58	61.551.182,87	30/09/2021	NOR	59.413.774,75			
TOTAL	1.018.900.113,	1.052.930.133,	1.052.967.056,			1.119.852.532,			

(1) Ver detalle en el cuadro de Rectificaciones SBS

(2) NOR: Normal, CPP: Con Problemas Potenciales, DEF: Deficiente, DUD: Dudoso, PER: Pérdida, SCAL: Sin Calificación

Detalle de la deuda de Otros Créditos

Entidad	Deuda Anterior			Deuda a OCT 2021				Disc.
	ABR 2021	JUL 2021	SET 2021	Fecha Inf.	Calif. (2)	Monto	Días Venc.	
TOTAL								

(2) NOR: Normal, CPP: Con Problemas Potenciales, DEF: Deficiente, DUD: Dudoso, PER: Pérdida, SCAL: Sin Calificación

Detalle de vencidos

# Doc	Fuente - Acreedor	Monto *	Días Venc.

Utilización de Líneas de Crédito

Instituciones	**	Línea Aprobada	Línea No Utilizada	Línea Utilizada	% L. Uti.
BCP	AVF		43.454.536,86		
BBVA	TOT		313.000,00		
TOTAL			43.767.536,86		0%

**(AVF): Avales y Fianzas, (TOT): Otras Tarjetas de Crédito

Principales Acreedores

Montos expresados en unidades de soles*

Resumen de Deudas

Descripción de la Deuda	Monto *	Días
Deuda total SBS al 30/09/2021	1.119.852.532,61	
% Calificación normal	100,00	
Peor Calificación (2)	NOR	
Otros Créditos	0,00	****

Detalle de deuda SBS/Microfinanzas

Institución SBS	Calif. (2)	Saldo *	% Ven.	Días Venc.	Rect.(1)
BCP	NOR	418.451.144,35	0,00		
BBVA	NOR	279.466.867,40	0,00		
SCOTIABANK	NOR	180.304.361,12	0,00		
INTERBANK	NOR	99.536.385,00	0,00		
BCO SANTANDER PERU	NOR	82.679.999,99	0,00		
ICBC PERU BANK S.A.	NOR	59.413.774,75	0,00		
Deuda Total SBS/MicroFinanzas		1.119.852.532,6	0		

Detalle de Riesgos SBS/Microfinanzas

Concepto	Saldo *
Deuda Directa	485.332.869,07
Deuda Indirecta	634.519.663,54
Deuda Castigada	0,00
Deuda Total SBS/MicroFinanzas	1.119.852.532,61
Línea Tarj.Cred. No utilizada	313.000,00
Total Riesgo SBS/MicroFinanzas	1.120.165.532,61

Detalle de deuda Otros Créditos

Empresa	Calif. (2)	Saldo *	% Ven.	Días Venc.	Disc.
Deuda Total Otros Créditos		0,00	0		

Detalle de vencidos

# Doc	Fuente - Acreedor	Monto *	Días Venc.
-------	-------------------	---------	------------

Detalle Variación

Montos expresados en unidades de soles*

Resumen de la variación

Descripción de la deuda	23/09/2021	22/10/2021	Variación
Score	0.000	0.000	0.000
Nro. Entidades SBS/Microf.	6	6	0
Riesgo Total SBS/Microf. *	1.052.967.056,83	1.119.852.532,61	
Deuda Directa	426.619.423,56	485.332.869,07	58.713.445,51
Deuda Indirecta	626.347.633,27	634.519.663,54	8.172.030,27
Deuda Castigada	0,00	0,00	0,00

Variación del Riesgo Total SBS/Microf. *	Antes	22/10/2021	Variación
Último Mes	1.052.967.056,83	1.119.852.532,61	66.885.475,78
Último Trimestre	1.052.930.133,12	1.119.852.532,61	66.922.399,49
Último Semestre	1.018.900.113,74	1.119.852.532,61	100.952.418,87
Último Año	969.712.497,89	1.119.852.532,61	150.140.034,72

Calificación SBS/Microf.	23/09/2021	22/10/2021	Variación
% NOR (Normal)	100.00	100.00	
% CPP (Con Problemas Potenciales)	0.00	0.00	0.00
% DEF (Deficiente)	0.00	0.00	0.00
% DUD (Dudoso)	0.00	0.00	0.00
% PER (Pérdida)	0.00	0.00	0.00

Deuda vencida *	23/09/2021	22/10/2021	Variación
Total deuda vencida	0,00	0,00	0,00
Deuda por Otros Créditos *	23/09/2021	22/10/2021	Variación

Total deuda otros créditos	0,00	0,00	0,00
----------------------------	------	------	------

Detalle de la variación

Fuente - Acreedor *	23/09/2021	22/10/2021	Variación
---------------------	------------	------------	-----------

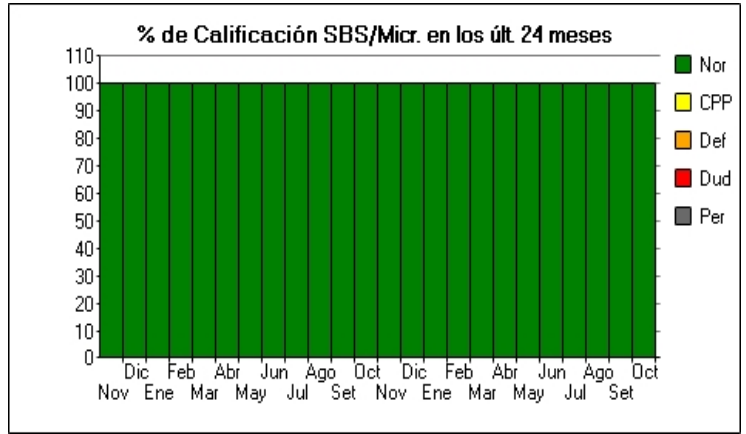
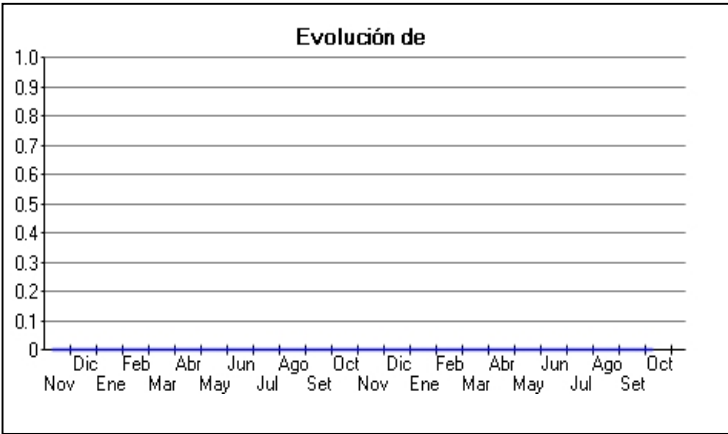
Posición Histórica

Montos expresados en unidades de soles*

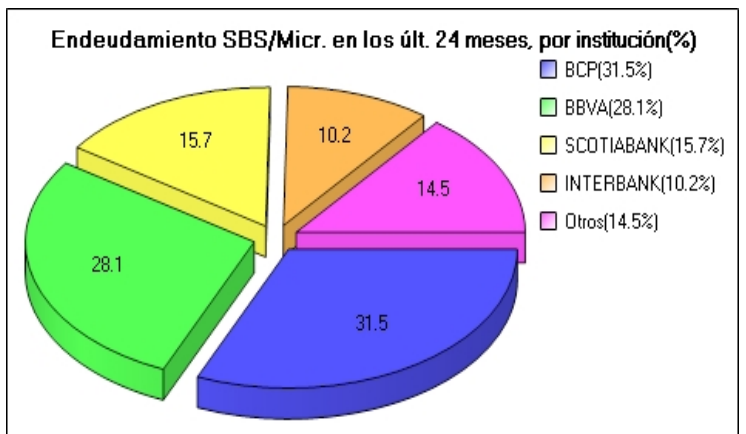
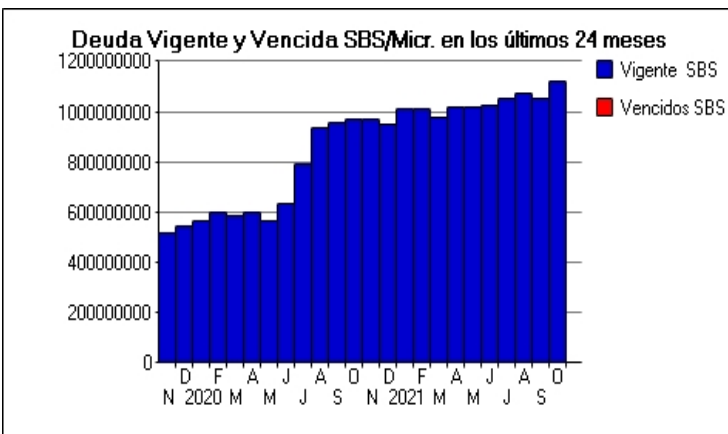
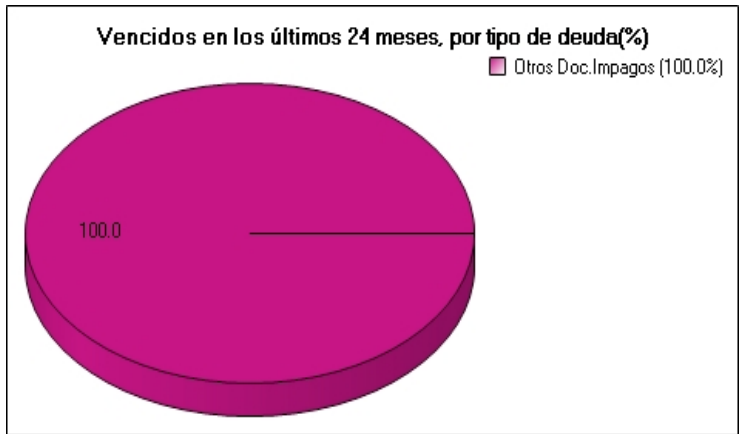
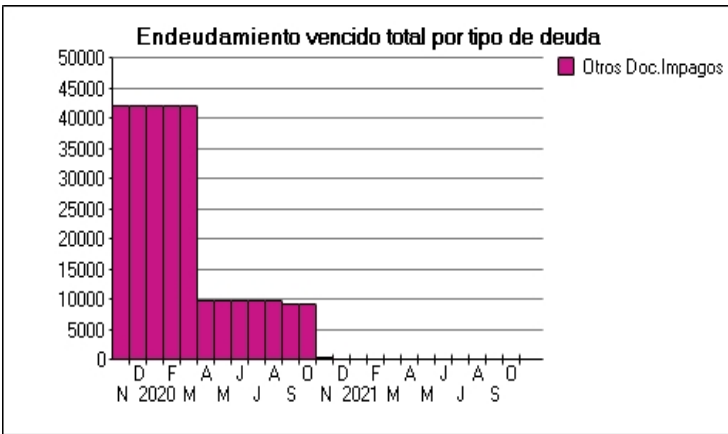
Fecha de Proceso	Sema. Actual	Sem. Riesgo	Var.	Superintendencia de Banca y Seguros (SBS/Microfinan.)				Otros Créditos	Otros Vencidos *				Ctas. Cerr./Anu.		Otros Repor. Negati.		
				# Enti.	Deuda Total *	% Cali. normal	Peor Califi.(2)		Deuda Vencida *	Protestos	Docs. Impagos	Deuda Tributaria	Deuda Laboral	Cta. Cte.		Tar. Créd.	
22/10/202	●	0.000	☰	6	1.119.852.532,	100.00	NOR	0,00	0,00	0,00	0,00	0,00	0,00	0,00	0	0	0
23/09/202	●	0.000	☰	6	1.052.967.056,	100.00	NOR	0,00	0,00	0,00	0,00	0,00	0,00	0,00	0	0	0
23/08/202	●	0.000	☰	6	1.074.651.912,	100.00	NOR	0,00	0,00	0,00	0,00	0,00	0,00	0,00	0	0	0
09/08/202	●	0.000	☰	6	1.052.930.133,	100.00	NOR	0,00	0,00	0,00	0,00	0,00	0,00	0,00	0	0	0
24/07/202	●	0.000	☰	6	1.052.930.133,	100.00	NOR	0,00	0,00	0,00	0,00	0,00	0,00	0,00	0	0	0
23/06/202	●	0.000	☰	6	1.024.218.478,	100.00	NOR	0,00	0,00	0,00	0,00	0,00	0,00	0,00	0	0	0
24/05/202	●	0.000	☰	6	1.018.248.871,	100.00	NOR	0,00	0,00	0,00	0,00	0,00	0,00	0,00	0	0	0
23/04/202	●	0.000	☰	6	1.018.900.113,	100.00	NOR	0,00	0,00	0,00	0,00	0,00	0,00	0,00	0	0	0
25/03/202	●	0.000	☰	6	975.504.692,19	100.00	NOR	0,00	0,00	0,00	0,00	0,00	0,00	0,00	0	0	0
26/02/202	●	0.000	☰	6	1.008.016.568,	100.00	NOR	0,00	0,00	0,00	0,00	0,00	0,00	0,00	0	0	0
23/01/202	●	0.000	☰	6	1.009.446.161,	100.00	NOR	0,00	0,00	0,00	0,00	0,00	0,00	0,00	0	0	0
14/01/202	●	0.000	☰	6	947.745.952,99	100.00	NOR	0,00	0,00	0,00	0,00	0,00	0,00	0,00	0	0	0
22/12/202	●	0.000	☰	6	947.745.952,99	100.00	NOR	0,00	0,00	0,00	0,00	0,00	0,00	0,00	0	0	0
04/12/202	●	0.000	☰	6	971.905.951,26	100.00	NOR	0,00	0,00	0,00	0,00	0,00	0,00	0,00	0	0	0
27/11/202	●	0.000	☰	6	971.905.951,26	100.00	NOR	0,00	0,00	0,00	535,59	0,00	0,00	0,00	0	0	0
25/11/202	●	0.000	☰	6	971.905.951,26	100.00	NOR	0,00	0,00	0,00	1.189,54	0,00	0,00	0,00	0	0	0
19/11/202	●	0.000	☰	6	969.712.497,89	100.00	NOR	0,00	0,00	0,00	1.189,54	0,00	0,00	0,00	0	0	0
24/10/202	●	0.000	☰	6	969.712.497,89	100.00	NOR	0,00	0,00	0,00	9.253,59	0,00	0,00	0,00	0	0	0
28/09/202	●	0.000	☰	6	953.467.953,25	100.00	NOR	0,00	0,00	0,00	9.253,59	0,00	0,00	0,00	0	0	0
08/09/202	●	0.000	☰	6	935.626.977,91	100.00	NOR	0,00	0,00	0,00	9.253,59	0,00	0,00	0,00	0	0	0
24/08/202	●	0.000	☰	6	935.626.977,91	100.00	NOR	0,00	0,00	0,00	9.938,38	0,00	0,00	0,00	0	0	0
06/08/202	●	0.000	☰	6	792.834.992,80	100.00	NOR	0,00	0,00	0,00	9.938,38	0,00	0,00	0,00	0	0	0
24/07/202	●	0.000	☰	6	792.834.992,80	100.00	NOR	0,00	0,00	0,00	9.938,38	0,00	0,00	0,00	0	0	0
23/06/202	●	0.000	☰	6	632.682.936,16	100.00	NOR	0,00	0,00	0,00	9.938,38	0,00	0,00	0,00	0	0	0
25/05/202	●	0.000	☰	5	566.424.321,08	100.00	NOR	0,00	0,00	0,00	9.938,38	0,00	0,00	0,00	0	0	0
27/04/202	●	0.000	☰	5	599.855.126,55	100.00	NOR	0,00	0,00	0,00	9.938,38	0,00	0,00	0,00	0	0	0
03/04/202	●	0.000	☰	5	584.403.049,39	100.00	NOR	0,00	0,00	0,00	9.938,38	0,00	0,00	0,00	0	0	0
20/03/202	●	0.000	☰	5	584.403.049,39	100.00	NOR	0,00	0,00	0,00	42.164,28	0,00	0,00	0,00	0	0	0
24/02/202	●	0.000	☰	5	598.953.174,28	100.00	NOR	0,00	0,00	0,00	42.164,28	0,00	0,00	0,00	0	0	0
24/01/202	●	0.000	☰	5	564.395.959,01	100.00	NOR	0,00	0,00	0,00	42.164,28	0,00	0,00	0,00	0	0	0
22/01/202	●	0.000	☰	5	564.395.959,01	100.00	NOR	0,00	0,00	0,00	42.164,28	0,00	0,00	0,00	0	0	0
21/12/201	●	0.000	☰	5	547.581.041,88	100.00	NOR	0,00	0,00	0,00	42.164,28	0,00	0,00	0,00	0	0	0
23/11/201	●	0.000	☰	5	518.565.830,15	100.00	NOR	0,00	0,00	0,00	42.164,28	0,00	0,00	0,00	0	0	0

Gráficos

Montos expresados en unidades de soles*



NOR: Normal, CPP: Con Problemas Potenciales, DEF: Deficiente, DUD: Dudoso, PER: Pérdida, SCAL: Sin Calificación



Reporte de Vencidos

Montos expresados en unidades de soles*

Fuente - Acreedor	JUL 2021			AGO 2021			SET 2021			OCT 2021		
	# Docs.	Monto *	Dias V.	# Docs.	Monto *	Dias V.	# Docs.	Monto *	Dias V.	# Docs.	Monto *	Dias V.
Documentos Impagos												
INVERSIONES NACIONALES DE TURISMO S.A.		0,00			0,00			0,00			0,00	
Total	0			0			0			0		

Montos expresados en unidades de soles*

Fuente - Acreedor	MAR 2021			ABR 2021			MAY 2021			JUN 2021		
	# Docs.	Monto *	Dias V.	# Docs.	Monto *	Dias V.	# Docs.	Monto *	Dias V.	# Docs.	Monto *	Dias V.
Documentos Impagos												
INVERSIONES NACIONALES DE TURISMO S.A.		0,00			0,00			0,00			0,00	
Total	0			0			0			0		

Montos expresados en unidades de soles*

Fuente - Acreedor	NOV 2020			DIC 2020			ENE 2021			FEB 2021		
	# Docs.	Monto *	Dias V.	# Docs.	Monto *	Dias V.	# Docs.	Monto *	Dias V.	# Docs.	Monto *	Dias V.
Documentos Impagos												
INVERSIONES NACIONALES DE TURISMO S.A.	1	535,59	182		0,00	0		0,00			0,00	
Total	1	535,59	182	0			0			0		

Reporte SBS/Microfinanzas

Montos expresados en unidades de soles*

Última fecha reportada por la SBS : 30/09/2021

ÚLTIMOS 6 MESES		MAY 2021 (SBS: ABR 2021)	JUN 2021 (SBS: MAY 2021)	JUL 2021 (SBS: JUN 2021)	AGO 2021 (SBS: JUL 2021)	SET 2021 (SBS: AGO 2021)	OCT 2021 (SBS: SET 2021)
% Porcentaje de Calificación	NOR (Normal)	100.00	100.00	100.00	100.00	100.00	100.00
	CPP (Con Problemas Pote.)	0.00	0.00	0.00	0.00	0.00	0.00
	DEF (Deficiente)	0.00	0.00	0.00	0.00	0.00	0.00
	DUD (Dudoso)	0.00	0.00	0.00	0.00	0.00	0.00
	PER (Pérdida)	0.00	0.00	0.00	0.00	0.00	0.00

Institución	MAY 2021 (SBS: ABR 2021)		JUN 2021 (SBS: MAY 2021)		JUL 2021 (SBS: JUN 2021)		AGO 2021 (SBS: JUL 2021)		SET 2021 (SBS: AGO 2021)		OCT 2021 (SBS: SET 2021)	
	Monto *	Dias V.	Monto *	Dias V.	Monto *	Dias V.	Monto *	Dias V.	Monto *	Dias V.	Monto *	Dias V.
BCP	338.583.268,27		336.646.401,29		340.778.599,76		343.798.660,89		361.552.689,57		418.451.144,35	
BBVA	269.174.526,97		276.363.621,49		299.312.497,29		312.930.533,44		271.705.959,44		279.466.867,40	
SCOTIABANK	175.969.398,24		177.409.582,82		179.267.885,50		176.143.615,17		178.144.714,96		180.304.361,12	
INTERBANK	91.181.492,50		91.927.895,00		92.890.995,00		97.273.100,00		98.332.510,00		99.536.385,00	
BCO SANTANDER PERU	75.740.000,00		76.360.000,00		77.159.999,99		80.800.000,00		81.679.999,99		82.679.999,99	
ICBC PERU BANK S.A.	67.600.185,77		65.510.977,56		63.520.155,58		63.706.003,35		61.551.182,87		59.413.774,75	
TOTAL	1.018.248.871,7		1.024.218.478,16		1.052.930.133,12		1.074.651.912,85		1.052.967.056,83		1.119.852.532,61	

Última fecha reportada por la SBS : 30/09/2021

Operación	MAY 2021 (SBS: ABR 2021)		JUN 2021 (SBS: MAY 2021)		JUL 2021 (SBS: JUN 2021)		AGO 2021 (SBS: JUL 2021)		SET 2021 (SBS: AGO 2021)		OCT 2021 (SBS: SET 2021)	
	Monto *	Dias V.	Monto *	Dias V.	Monto *	Dias V.	Monto *	Dias V.	Monto *	Dias V.	Monto *	Dias V.
RESUMEN												
- Total Deuda	1.018.248.871,75		1.024.218.478,16		1.052.930.133,12		1.074.651.912,85		1.052.967.056,83		1.119.852.532,61	
- Línea No Utilizada	235.232.323,06		228.223.151,08		210.517.437,03		229.501.828,56		255.238.040,28		194.477.815,69	
- Garantías	332.482.505,00		335.204.174,00		338.716.004,00		354.694.830,00		358.557.843,00		362.947.631,00	
CREDITOS DIRECTOS												
- CRÉDITOS VIGENTES	428.956.580,40		430.104.061,10		452.593.618,37		454.953.606,10		426.619.423,56		485.332.869,07	
-- Corp: Factoring	130.288.241,23		135.869.210,14		162.221.637,97		171.395.462,96		147.369.524,04		210.169.412,73	
-- Corp: ArrendamientoFinanc	73.403.796,85		72.948.139,21		72.644.873,33		70.617.527,67		70.258.722,67		69.969.169,07	
-- LEASE BACK	225.264.542,32		221.286.711,75		217.727.107,07		212.940.615,47		208.991.176,85		205.194.287,27	

CREDITOS INDIRECTOS						
- CartasFianzaOtorgadas	589.292.291,35	594.114.417,06	600.336.514,75	619.698.306,75	626.347.633,27	634.519.663,54
LINEA NO UTIL. Y CRED. NO DESEMB.						
- LinCredAvalesFianzas	30.210.292,61	30.459.068,59	30.780.073,06	42.799.000,48	43.447.695,26	43.454.536,86
- LinCredTarjetaCrédito	313.000,00	313.000,00	313.000,00	313.000,00	313.000,00	313.000,00
- OtrasLinCred	203.986.222,28	196.722.074,30	178.687.355,77	186.216.034,07	211.384.362,19	150.594.795,96
- LinCredEsqMultilinea	722.808,17	729.008,19	737.008,20	173.794,01	92.982,83	115.482,87
GARANTIAS						
- GARANTIAS RECIBIDAS	332.482.506,94	335.204.175,21	338.716.005,23	354.694.831,81	358.557.844,82	362.947.632,35
-- 1eraGBienesFácilRealización	105.489.751,75	106.353.280,22	107.467.510,50	112.537.258,28	113.762.911,58	115.155.699,43
-- OtrasGarantias	131.002.189,26	132.074.559,97	133.458.264,11	139.754.117,93	141.276.192,48	143.005.822,66
-- OtrasGtiasNoPref	95.990.565,93	96.776.335,02	97.790.230,62	102.403.455,60	103.518.740,76	104.786.110,26

Montos expresados en unidades de soles*

Última fecha reportada por la SBS : 30/09/2021

6 MESES ANTERIORES		NOV 2020 (SBS: OCT 2020)	DIC 2020 (SBS: NOV 2020)	ENE 2021 (SBS: DIC 2020)	FEB 2021 (SBS: ENE 2021)	MAR 2021 (SBS: FEB 2021)	ABR 2021 (SBS: MAR 2021)
% Porcentaje de Calificación	NOR (Normal)	100.00	100.00	100.00	100.00	100.00	100.00
	CPP (Con Problemas Pote.)	0.00	0.00	0.00	0.00	0.00	0.00
	DEF (Deficiente)	0.00	0.00	0.00	0.00	0.00	0.00
	DUD (Dudoso)	0.00	0.00	0.00	0.00	0.00	0.00
	PER (Pérdida)	0.00	0.00	0.00	0.00	0.00	0.00

Institución	NOV 2020 (SBS: OCT 2020)		DIC 2020 (SBS: NOV 2020)		ENE 2021 (SBS: DIC 2020)		FEB 2021 (SBS: ENE 2021)		MAR 2021 (SBS: FEB 2021)		ABR 2021 (SBS: MAR 2021)	
	Monto *	Dias V.	Monto *	Dias V.	Monto *	Dias V.	Monto *	Dias V.	Monto *	Dias V.	Monto *	Dias V.
BCP	320.949.723,33		296.818.703,55		300.899.085,05		310.792.145,40		305.703.915,24		335.151.245,74	
BBVA	221.416.225,32		224.558.700,44		282.997.882,31		283.464.771,86		257.410.339,22		261.740.845,37	
SCOTIABANK	191.204.421,35		190.886.951,39		191.627.714,63		180.886.149,77		181.383.131,24		186.750.531,15	
INTERBANK	86.712.000,00		86.568.000,00		86.904.000,00		87.618.022,50		87.858.797,50		90.459.167,50	
BCO SANTANDER PERU	72.260.000,00		72.140.000,00		72.420.000,00		72.780.000,00		72.980.000,00		75.140.000,00	
ICBC PERU BANK S.A.	79.363.581,26		76.773.597,61		74.597.479,23		72.475.478,55		70.168.508,99		69.658.323,98	
TOTAL	971.905.951,26		947.745.952,99		1.009.446.161,22		1.008.016.568,08		975.504.692,19		1.018.900.113,74	

Última fecha reportada por la SBS : 30/09/2021

Operación	NOV 2020 (SBS: OCT 2020)		DIC 2020 (SBS: NOV 2020)		ENE 2021 (SBS: DIC 2020)		FEB 2021 (SBS: ENE 2021)		MAR 2021 (SBS: FEB 2021)		ABR 2021 (SBS: MAR 2021)	
	Monto *	Dias V.	Monto *	Dias V.	Monto *	Dias V.	Monto *	Dias V.	Monto *	Dias V.	Monto *	Dias V.
RESUMEN												
- Total Deuda	971.905.951,26		947.745.952,99		1.009.446.161,22		1.008.016.568,08		975.504.692,19		1.018.900.113,74	
- Línea No Utilizada	260.254.040,32		275.240.605,71		232.806.043,84		225.604.799,59		256.781.700,94		241.667.117,75	
- Garantías	317.206.046,00		316.679.270,00		317.908.412,00		319.488.734,00		320.366.692,00		329.848.634,00	
CREDITOS DIRECTOS												
- CREDITOS VIGENTES	451.425.004,37		434.019.580,57		472.000.676,37		441.746.038,22		407.678.637,90		434.274.395,67	
-- Corp: Factoring	104.512.836,58		94.065.002,86		137.150.583,56		123.406.287,86		94.981.500,98		119.071.371,57	
-- Corp: ArrendamientoFinanc	83.598.151,84		82.486.912,61		81.819.522,36		77.403.621,69		76.613.571,72		77.846.265,30	
-- LEASE BACK	263.314.015,95		257.467.665,10		253.030.570,45		240.936.128,67		236.083.565,20		237.356.758,80	
CREDITOS INDIRECTOS												
- CartasFianzaOtorgadas	520.480.946,89		513.726.372,42		537.445.484,85		566.270.529,86		567.826.054,29		584.625.718,07	
LINEA NO UTIL. Y CRED. NO DESEMB.												
- LinCredAvalesFianzas	41.375.143,83		47.196.718,49		47.380.607,56		29.022.586,13		29.102.836,68		29.969.540,15	
- LinCredTarjetaCrédito	313.000,00		313.000,00		313.000,00		313.000,00		313.000,00		313.000,00	
- OtrasLinCred	217.877.888,30		227.044.079,04		184.422.828,10		195.576.005,29		226.670.656,09		210.667.769,43	
- LinCredEsqMultilinea	688.008,19		686.808,18		689.608,18		693.208,17		695.208,17		716.808,17	
GARANTIAS												
- GARANTIAS RECIBIDAS	317.206.046,35		316.679.271,85		317.908.412,35		319.488.735,87		320.366.693,38		329.848.634,42	
-- 1eraGBienesFácilRealización	192.222.970,10		191.903.751,22		192.648.595,27		101.367.099,72		101.645.657,29		104.654.079,04	
-- OtrasGarantias	124.983.076,25		124.775.520,63		125.259.817,08		125.882.483,94		126.228.409,98		129.964.411,15	
-- OtrasGtiasNoPref							92.239.152,21		92.492.626,11		95.230.144,23	

Reporte SBS/Microfinanzas por entidades

Reportado por : BCP

Última fecha reportada por la SBS : 30/09/2021

Operación	MAY 2021 (SBS: ABR2021)		JUN 2021 (SBS: MAY2021)		JUL 2021 (SBS: JUN2021)		AGO 2021 (SBS: JUL2021)		SET 2021 (SBS: AGO2021)		OCT 2021 (SBS: SET2021)	
	Monto *	Dias V.	Monto *	Dias V.	Monto *	Dias V.	Monto *	Dias V.	Monto *	Dias V.	Monto *	Dias V.
Calificación (2)	NOR		NOR		NOR		NOR		NOR		NOR	
RESUMEN												
- Total Deuda	338.583.268,27		336.646.401,29		340.778.599,76		343.798.660,89		361.552.689,57		418.451.144,35	
- Línea No Utilizada	152.055.078,66		153.772.477,51		150.509.931,78		166.154.069,80		149.406.127,77		94.148.989,26	
- Garantías	131.002.189,00		132.074.559,00		133.458.264,00		139.754.117,00		141.276.192,00		143.005.822,00	
CREDITOS DIRECTOS												
- CRÉDITOS VIGENTES	179.443.561,25		176.205.471,06		178.658.671,83		184.597.660,16		200.800.383,49		255.205.683,00	
-- Corp: Factoring	67.505.214,26		67.586.588,65		73.170.140,68		78.644.929,52		98.241.564,60		156.005.545,33	
-- Corp: ArrendamientoFinanc	31.315.528,98		30.515.341,02		29.767.519,90		30.053.812,01		29.253.223,97		28.461.644,18	
-- LEASE BACK	80.622.818,01		78.103.541,39		75.721.011,25		75.898.918,63		73.305.594,92		70.738.493,49	
CREDITOS INDIRECTOS												
- CartasFianzaOtorgadas	159.139.707,02		160.440.930,23		162.119.927,93		159.201.000,73		160.752.306,08		163.245.461,35	
LINEA NO UTIL. Y CRED. NO DESEMB.												
- LinCredAvaesFianzas	30.210.292,61		30.459.068,59		30.780.073,06		42.799.000,48		43.447.695,26		43.454.536,86	
- OtrasLinCred	121.844.786,05		123.313.408,92		119.729.858,72		123.355.069,32		105.958.432,51		50.694.452,40	
GARANTIAS												
- GARANTIAS RECIBIDAS	131.002.189,26		132.074.559,97		133.458.264,11		139.754.117,93		141.276.192,48		143.005.822,66	
-- OtrasGarantias	131.002.189,26		132.074.559,97		133.458.264,11		139.754.117,93		141.276.192,48		143.005.822,66	

Última fecha reportada por la SBS : 30/09/2021

Operación	NOV 2020 (SBS: OCT2020)		DIC 2020 (SBS: NOV2020)		ENE 2021 (SBS: DIC2020)		FEB 2021 (SBS: ENE2021)		MAR 2021 (SBS: FEB2021)		ABR 2021 (SBS: MAR2021)	
	Monto *	Dias V.	Monto *	Dias V.	Monto *	Dias V.	Monto *	Dias V.	Monto *	Dias V.	Monto *	Dias V.
Calificación (2)	NOR		NOR		NOR		NOR		NOR		NOR	
RESUMEN												
- Total Deuda	320.949.723,33		296.818.703,55		300.899.085,05		310.792.145,40		305.703.915,24		335.151.245,74	
- Línea No Utilizada	163.698.031,60		183.100.914,61		176.933.404,58		172.705.568,09		175.111.174,98		155.732.511,54	
- Garantías	124.983.076,00		124.775.520,00		125.259.817,00		125.882.483,00		126.228.409,00		129.964.411,00	
CREDITOS DIRECTOS												
- CRÉDITOS VIGENTES	188.900.868,27		170.879.422,96		174.471.692,03		157.864.729,87		152.356.750,28		177.270.787,00	
-- Corp: Factoring	58.327.111,26		44.445.802,42		51.497.201,25		38.267.016,00		36.441.661,76		62.087.026,20	
-- Corp: ArrendamientoFinanc	35.777.177,54		34.745.353,16		33.892.661,60		33.080.528,37		32.168.678,20		32.085.929,60	
-- LEASE BACK	94.796.579,47		91.688.267,38		89.081.829,18		86.517.185,50		83.746.410,32		83.097.831,20	
CREDITOS INDIRECTOS												
- CartasFianzaOtorgadas	132.048.855,06		125.939.280,59		126.427.393,02		152.927.415,53		153.347.164,96		157.880.458,74	
LINEA NO UTIL. Y CRED. NO DESEMB.												
- LinCredAvaesFianzas	41.375.143,83		47.196.718,49		47.380.607,56		29.022.586,13		29.102.836,68		29.969.540,15	
- OtrasLinCred	122.322.887,77		135.904.196,12		129.552.797,02		143.682.981,96		146.008.338,30		125.762.971,39	
GARANTIAS												
- GARANTIAS RECIBIDAS	124.983.076,25		124.775.520,63		125.259.817,08		125.882.483,94		126.228.409,98		129.964.411,15	
-- OtrasGarantias	124.983.076,25		124.775.520,63		125.259.817,08		125.882.483,94		126.228.409,98		129.964.411,15	

Reportado por : BBVA

Última fecha reportada por la SBS : 30/09/2021

Operación	MAY 2021 (SBS: ABR2021)		JUN 2021 (SBS: MAY2021)		JUL 2021 (SBS: JUN2021)		AGO 2021 (SBS: JUL2021)		SET 2021 (SBS: AGO2021)		OCT 2021 (SBS: SET2021)	
	Monto *	Dias V.	Monto *	Dias V.	Monto *	Dias V.	Monto *	Dias V.	Monto *	Dias V.	Monto *	Dias V.
Calificación (2)	NOR		NOR		NOR		NOR		NOR		NOR	
RESUMEN												
- Total Deuda	269.174.526,97		276.363.621,49		299.312.497,29		312.930.533,44		271.705.959,44		279.466.867,40	
- Línea No Utilizada	82.454.436,23		73.721.665,38		59.270.497,05		63.173.964,75		105.738.929,68		100.213.343,56	
CREDITOS DIRECTOS												
- CRÉDITOS VIGENTES	62.783.026,97		68.282.621,49		89.051.497,29		92.750.533,44		49.127.959,44		54.163.867,40	
-- Corp: Factoring	62.783.026,97		68.282.621,49		89.051.497,29		92.750.533,44		49.127.959,44		54.163.867,40	
CREDITOS INDIRECTOS												
- CartasFianzaOtorgadas	206.391.500,00		208.081.000,00		210.261.000,00		220.180.000,00		222.578.000,00		225.303.000,00	
LINEA NO UTIL. Y CRED. NO DESEMB.												
- LinCredTarjetaCrédito	313.000,00		313.000,00		313.000,00		313.000,00		313.000,00		313.000,00	
- OtrasLinCred	82.141.436,23		73.408.665,38		58.957.497,05		62.860.964,75		105.425.929,68		99.900.343,56	

Última fecha reportada por la SBS : 30/09/2021

Operación	NOV 2020 (SBS: OCT2020)		DIC 2020 (SBS: NOV2020)		ENE 2021 (SBS: DIC2020)		FEB 2021 (SBS: ENE2021)		MAR 2021 (SBS: FEB2021)		ABR 2021 (SBS: MAR2021)	
	Monto *	Dias V.	Monto *	Dias V.	Monto *	Dias V.	Monto *	Dias V.	Monto *	Dias V.	Monto *	Dias V.
Calificación (2)	NOR		NOR		NOR		NOR		NOR		NOR	
RESUMEN												
- Total Deuda	221.416.225,32		224.558.700,44		282.997.882,31		283.464.771,86		257.410.339,22		261.740.845,37	
- Línea No Utilizada	95.868.000,53		91.452.882,92		55.183.031,08		52.206.023,33		80.975.317,79		85.217.798,04	
CREDITOS DIRECTOS												
- CRÉDITOS VIGENTES	46.185.725,32		49.619.200,44		85.653.382,31		85.139.271,86		58.539.839,22		56.984.345,37	
-- Corp: Factoring	46.185.725,32		49.619.200,44		85.653.382,31		85.139.271,86		58.539.839,22		56.984.345,37	
CREDITOS INDIRECTOS												
- CartasFianzaOtorgadas	175.230.500,00		174.939.500,00		197.344.500,00		198.325.500,00		198.870.500,00		204.756.500,00	
LINEA NO UTIL. Y CRED. NO DESEMB.												
- LinCredTarjetaCrédito	313.000,00		313.000,00		313.000,00		313.000,00		313.000,00		313.000,00	
- OtrasLinCred	95.555.000,53		91.139.882,92		54.870.031,08		51.893.023,33		80.662.317,79		84.904.798,04	

Reportado por : SCOTIABANK

Última fecha reportada por la SBS : 30/09/2021

Operación	MAY 2021 (SBS: ABR2021)		JUN 2021 (SBS: MAY2021)		JUL 2021 (SBS: JUN2021)		AGO 2021 (SBS: JUL2021)		SET 2021 (SBS: AGO2021)		OCT 2021 (SBS: SET2021)	
	Monto *	Dias V.	Monto *	Dias V.	Monto *	Dias V.	Monto *	Dias V.	Monto *	Dias V.	Monto *	Dias V.
Calificación (2)	NOR		NOR		NOR		NOR		NOR		NOR	
RESUMEN												
- Total Deuda	175.969.398,24		177.409.582,82		179.267.885,50		176.143.615,17		178.144.714,96		180.304.361,12	
- Línea No Utilizada	722.808,17		729.008,19		737.008,20		173.794,01		92.982,83		115.482,87	
- Garantías	105.489.751,00		106.353.280,00		107.467.510,00		112.537.258,00		113.762.911,00		115.155.699,00	
CREDITOS DIRECTOS												
- CRÉDITOS VIGENTES	119.129.806,41		120.104.990,99		121.363.293,67		113.899.409,15		115.139.897,76		116.549.543,92	
-- Corp: ArrendamientoFinanc	42.088.267,87		42.432.798,19		42.877.353,43		40.563.715,66		41.005.498,70		41.507.524,89	
-- LEASE BACK	77.041.538,54		77.672.192,80		78.485.940,24		73.335.693,49		74.134.399,06		75.042.019,03	
CREDITOS INDIRECTOS												
- CartasFianzaOtorgadas	56.839.591,83		57.304.591,83		57.904.591,83		62.244.206,02		63.004.817,20		63.754.817,20	
LINEA NO UTIL. Y CRED. NO DESEMB.												
- LinCredEsqMultilínea	722.808,17		729.008,19		737.008,20		173.794,01		92.982,83		115.482,87	
GARANTIAS												
- GARANTIAS RECIBIDAS	105.489.751,75		106.353.280,22		107.467.510,50		112.537.258,28		113.762.911,58		115.155.699,43	
-- 1eraGBienesFácilRealización	105.489.751,75		106.353.280,22		107.467.510,50		112.537.258,28		113.762.911,58		115.155.699,43	

Última fecha reportada por la SBS : 30/09/2021

Operación	NOV 2020 (SBS: OCT2020)		DIC 2020 (SBS: NOV2020)		ENE 2021 (SBS: DIC2020)		FEB 2021 (SBS: ENE2021)		MAR 2021 (SBS: FEB2021)		ABR 2021 (SBS: MAR2021)	
	Monto *	Dias V.	Monto *	Dias V.	Monto *	Dias V.	Monto *	Dias V.	Monto *	Dias V.	Monto *	Dias V.
Calificación (2)	NOR		NOR		NOR		NOR		NOR		NOR	
RESUMEN												
- Total Deuda	191.204.421,35		190.886.951,39		191.627.714,63		180.886.149,77		181.383.131,24		186.750.531,15	
- Línea No Utilizada	688.008,19		686.808,18		689.608,18		693.208,17		695.208,17		716.808,17	
- Garantías	100.642.850,00		100.475.715,00		100.865.696,00		101.367.099,00		101.645.657,00		104.654.079,00	
CREDITOS DIRECTOS												
- CRÉDITOS VIGENTES	136.974.829,52		136.747.359,56		137.278.122,80		126.266.557,94		126.613.539,41		130.360.939,32	
-- Corp: ArrendamientoFinanc	47.820.974,30		47.741.559,45		47.926.860,76		44.323.093,32		44.444.893,52		45.760.335,70	
-- LEASE BACK	89.153.855,22		89.005.800,11		89.351.262,04		81.943.464,62		82.168.645,89		84.600.603,62	
CREDITOS INDIRECTOS												
- CartasFianzaOtorgadas	54.229.591,83		54.139.591,83		54.349.591,83		54.619.591,83		54.769.591,83		56.389.591,83	
LINEA NO UTIL. Y CRED. NO DESEMB.												
- LinCredEsqMultilínea	688.008,19		686.808,18		689.608,18		693.208,17		695.208,17		716.808,17	
GARANTIAS												
- GARANTIAS RECIBIDAS	100.642.850,03		100.475.715,49		100.865.696,08		101.367.099,72		101.645.657,29		104.654.079,04	
-- 1eraGBienesFácilRealización	100.642.850,03		100.475.715,49		100.865.696,08		101.367.099,72		101.645.657,29		104.654.079,04	

Reportado por : INTERBANK

Última fecha reportada por la SBS : 30/09/2021

Operación	MAY 2021 (SBS: ABR2021)		JUN 2021 (SBS: MAY2021)		JUL 2021 (SBS: JUN2021)		AGO 2021 (SBS: JUL2021)		SET 2021 (SBS: AGO2021)		OCT 2021 (SBS: SET2021)	
	Monto *	Dias V.	Monto *	Dias V.	Monto *	Dias V.	Monto *	Dias V.	Monto *	Dias V.	Monto *	Dias V.
Calificación (2)	NOR		NOR		NOR		NOR		NOR		NOR	
RESUMEN												
- Total Deuda	91.181.492,50		91.927.895,00		92.890.995,00		97.273.100,00		98.332.510,00		99.536.385,00	
CREDITOS INDIRECTOS												
- CartasFianzaOtorgadas	91.181.492,50		91.927.895,00		92.890.995,00		97.273.100,00		98.332.510,00		99.536.385,00	

Última fecha reportada por la SBS : 30/09/2021

Operación	NOV 2020 (SBS: OCT2020)		DIC 2020 (SBS: NOV2020)		ENE 2021 (SBS: DIC2020)		FEB 2021 (SBS: ENE2021)		MAR 2021 (SBS: FEB2021)		ABR 2021 (SBS: MAR2021)	
	Monto *	Dias V.	Monto *	Dias V.	Monto *	Dias V.	Monto *	Dias V.	Monto *	Dias V.	Monto *	Dias V.
Calificación (2)	NOR		NOR		NOR		NOR		NOR		NOR	
RESUMEN												
- Total Deuda	86.712.000,00		86.568.000,00		86.904.000,00		87.618.022,50		87.858.797,50		90.459.167,50	
CREDITOS INDIRECTOS												
- CartasFianzaOtorgadas	86.712.000,00		86.568.000,00		86.904.000,00		87.618.022,50		87.858.797,50		90.459.167,50	

Reportado por : BCO SANTANDER PERU

Última fecha reportada por la SBS : 30/09/2021

Operación	MAY 2021 (SBS: ABR2021)		JUN 2021 (SBS: MAY2021)		JUL 2021 (SBS: JUN2021)		AGO 2021 (SBS: JUL2021)		SET 2021 (SBS: AGO2021)		OCT 2021 (SBS: SET2021)	
	Monto *	Dias V.	Monto *	Dias V.	Monto *	Dias V.	Monto *	Dias V.	Monto *	Dias V.	Monto *	Dias V.
Calificación (2)	NOR		NOR		NOR		NOR		NOR		NOR	
RESUMEN												
- Total Deuda	75.740.000,00		76.360.000,00		77.159.999,99		80.800.000,00		81.679.999,99		82.679.999,99	
CREDITOS INDIRECTOS												
- CartasFianzaOtorgadas	75.740.000,00		76.360.000,00		77.159.999,99		80.800.000,00		81.679.999,99		82.679.999,99	

Última fecha reportada por la SBS : 30/09/2021

Operación	NOV 2020 (SBS: OCT2020)		DIC 2020 (SBS: NOV2020)		ENE 2021 (SBS: DIC2020)		FEB 2021 (SBS: ENE2021)		MAR 2021 (SBS: FEB2021)		ABR 2021 (SBS: MAR2021)	
	Monto *	Dias V.	Monto *	Dias V.	Monto *	Dias V.	Monto *	Dias V.	Monto *	Dias V.	Monto *	Dias V.
Calificación (2)	NOR		NOR		NOR		NOR		NOR		NOR	
RESUMEN												
- Total Deuda	72.260.000,00		72.140.000,00		72.420.000,00		72.780.000,00		72.980.000,00		75.140.000,00	
CREDITOS INDIRECTOS												
- CartasFianzaOtorgadas	72.260.000,00		72.140.000,00		72.420.000,00		72.780.000,00		72.980.000,00		75.140.000,00	

Reportado por : ICBC PERU BANK S.A.

Última fecha reportada por la SBS : 30/09/2021

Operación	MAY 2021 (SBS: ABR2021)		JUN 2021 (SBS: MAY2021)		JUL 2021 (SBS: JUN2021)		AGO 2021 (SBS: JUL2021)		SET 2021 (SBS: AGO2021)		OCT 2021 (SBS: SET2021)	
	Monto *	Dias V.	Monto *	Dias V.	Monto *	Dias V.	Monto *	Dias V.	Monto *	Dias V.	Monto *	Dias V.
Calificación (2)	NOR		NOR		NOR		NOR		NOR		NOR	
RESUMEN												
- Total Deuda	67.600.185,77		65.510.977,56		63.520.155,58		63.706.003,35		61.551.182,87		59.413.774,75	
- Garantías	95.990.565,00		96.776.335,00		97.790.230,00		102.403.455,00		103.518.740,00		104.786.110,00	
CREDITOS DIRECTOS												
- CRÉDITOS VIGENTES	67.600.185,77		65.510.977,56		63.520.155,58		63.706.003,35		61.551.182,87		59.413.774,75	
-- LEASE BACK	67.600.185,77		65.510.977,56		63.520.155,58		63.706.003,35		61.551.182,87		59.413.774,75	
GARANTÍAS												
- GARANTÍAS RECIBIDAS	95.990.565,93		96.776.335,02		97.790.230,62		102.403.455,60		103.518.740,76		104.786.110,26	
-- OtrasGtiasNoPref	95.990.565,93		96.776.335,02		97.790.230,62		102.403.455,60		103.518.740,76		104.786.110,26	

Última fecha reportada por la SBS : 30/09/2021

Operación	NOV 2020 (SBS: OCT2020)		DIC 2020 (SBS: NOV2020)		ENE 2021 (SBS: DIC2020)		FEB 2021 (SBS: ENE2021)		MAR 2021 (SBS: FEB2021)		ABR 2021 (SBS: MAR2021)	
	Monto *	Dias V.	Monto *	Dias V.	Monto *	Dias V.	Monto *	Dias V.	Monto *	Dias V.	Monto *	Dias V.
Calificación (2)	NOR		NOR		NOR		NOR		NOR		NOR	

RESUMEN						
- Total Deuda	79.363.581,26	76.773.597,61	74.597.479,23	72.475.478,55	70.168.508,99	69.658.323,98
- Garantías	91.580.120,00	91.428.035,00	91.782.899,00	92.239.152,00	92.492.626,00	95.230.144,00
CREDITOS DIRECTOS						
- CREDITOS VIGENTES	79.363.581,26	76.773.597,61	74.597.479,23	72.475.478,55	70.168.508,99	69.658.323,98
-- LEASE BACK	79.363.581,26	76.773.597,61	74.597.479,23	72.475.478,55	70.168.508,99	69.658.323,98
GARANTIAS						
- GARANTIAS RECIBIDAS	91.580.120,07	91.428.035,73	91.782.899,19	92.239.152,21	92.492.626,11	95.230.144,23
-- 1eraGBienesFácilRealización	91.580.120,07	91.428.035,73	91.782.899,19			
-- OtrasGtiasNoPref				92.239.152,21	92.492.626,11	95.230.144,23

Rectificaciones SBS

Entidad	Periodo SBS	Cuenta	Concepto Rectificación	Dice	Debe Decir
---------	-------------	--------	------------------------	------	------------

Aval/Codeudor

Montos expresados en unidades de soles*

Es Avalista de:

Información reportada por la SBS al 30/09/2021

Tipo Doc	Nro Documento	Nombre/Razón Social	Act	Pre	12m
----------	---------------	---------------------	-----	-----	-----

Montos expresados en unidades de soles*

Quiénes lo Avalan:

Información reportada por la SBS al 30/09/2021

Tipo Doc	Nro Documento	Nombre/Razón Social	Act	Pre	12m
----------	---------------	---------------------	-----	-----	-----

Montos expresados en unidades de soles*

Es Avalista de:

Información Reportada por Entidades de Microfinanzas / Otros Créditos

Tipo Doc	Nro Documento	Nombre/Razón Social	Act	Pre	12m
----------	---------------	---------------------	-----	-----	-----

Montos expresados en unidades de soles*

Quiénes lo Avalan:

Información Reportada por Entidades de Microfinanzas / Otros Créditos

Tipo Doc	Nro Documento	Nombre/Razón Social	Act	Pre	12m
----------	---------------	---------------------	-----	-----	-----

Documentos Protestados como Deudor/Aceptante

Montos expresados en unidades*

Reportado por la Cámara de Comercio de Lima (CCL)

Documentos Protestados sin Regularizar

	# Doc	Monto (S/) *	Max Días Venc.
Total:	0	0,00	

Tipo de Cambio 3.989

Nro. Secuencia	Tip. Reg.	Acreedor/Girador	Tipo Doc.	Moneda	Monto *	Monto * (S/)	Boletín	F. Protesto	F. Venc	Días Venc.
----------------	-----------	------------------	-----------	--------	---------	--------------	---------	-------------	---------	------------

**PR: Protestos, CJ: Cobranza Judicial, MO: Moras, PP: Procesos Penales

Montos expresados en unidades*

Reportado por la Cámara de Comercio de Lima (CCL)

Documentos Protestados Regularizados

	# Doc	Monto (S/) *
Total:	0	0,00

Nro. Secuencia	Tip. ** Rég.	Acreedor/Girador	Tipo Doc.	Moneda	Monto *	Monto * (S/)	Boletín	F. Protesto	F. Venc.	F. Reg
----------------	-----------------	------------------	-----------	--------	---------	-----------------	---------	-------------	----------	--------

**PR: Protestos, CJ: Cobranza Judicial, MO: Moras, PP: Procesos Penales

Detalle de Vencidos

Comercio Exterior

Montos expresados en unidades de dólares

Muestra información reportada por la SUNAT desde el 07/02/2011

Resumen por Ejercicio

Ejercicio	Actividad	Número de Operaciones	Importe USD *	N° Países	3 países con mayor número de operaciones
2021	EXPORTACIÓN	132	2.516.374.346,17	9	CHINA, "KOREA, REPUBLIC OF", CHILE
	IMPORTACIÓN	265	14.734.098,97	24	ZONAS FRANCAS DEL PERU, UNITED STATES, AUSTRALIA
2020	EXPORTACIÓN	112	1.834.838.434,26	10	CHINA, "KOREA, REPUBLIC OF", CHILE
	IMPORTACIÓN	283	14.055.301,44	35	ZONAS FRANCAS DEL PERU, AUSTRALIA, CHILE
2019	EXPORTACIÓN	116	1.921.504.365,85	11	CHINA, "KOREA, REPUBLIC OF", CHILE
	IMPORTACIÓN	241	32.178.717,48	31	ZONAS FRANCAS DEL PERU, AUSTRALIA, UNITED STATES
2018	EXPORTACIÓN	126	2.486.004.182,50	14	CHINA, "KOREA, REPUBLIC OF", CHILE
	IMPORTACIÓN	226	12.615.077,68	33	ZONAS FRANCAS DEL PERU, CHILE, UNITED STATES
2017	EXPORTACIÓN	135	2.536.749.072,73	10	CHINA, "KOREA, REPUBLIC OF", CHILE
	IMPORTACIÓN	235	22.162.990,28	35	ZONAS FRANCAS DEL PERU, CHILE, AUSTRALIA

Resumen por Meses

Actividad	Ejercicio	Mes	Número de Operaciones	Importe USD *	N° Países	3 países con mayor número de operaciones	
EXPORTACIÓN	2021	OCTUBRE	1	360,00	4	UNITED STATES	
		SETIEMBRE	11	202.499.207,70	4	CHINA, "KOREA, REPUBLIC OF", CHILE	
		AGOSTO	16	308.109.803,63	4	CHINA, "KOREA, REPUBLIC OF", CHILE	
		JULIO	12	215.289.501,84	4	CHINA, "KOREA, REPUBLIC OF", CHILE	
		JUNIO	22	391.685.718,51	4	"KOREA, REPUBLIC OF", CHINA, CHILE	
		MAYO	22	519.579.779,11	4	CHINA, "KOREA, REPUBLIC OF", JAPAN	
		ABRIL	8	119.316.716,43	4	CHINA, "KOREA, REPUBLIC OF", CHILE	
		MARZO	15	330.763.573,25	4	CHINA, "KOREA, REPUBLIC OF", JAPAN	
		FEBRERO	16	293.309.608,33	4	CHINA, INDIA, JAPAN	
		ENERO	9	135.820.077,37	4	CHINA, "KOREA, REPUBLIC OF", THAILAND	
		2020	DICIEMBRE	9	140.608.345,66	6	CHINA, "KOREA, REPUBLIC OF", THAILAND
			NOVIEMBRE	13	254.020.287,32	6	"KOREA, REPUBLIC OF", CHINA, JAPAN
	OCTUBRE		22	272.726.892,50	6	CHINA, "KOREA, REPUBLIC OF", CHILE	
	SETIEMBRE		7	185.795.188,91	6	CHINA, JAPAN, PHILIPPINES	
	AGOSTO		4	5.051.540,08	6	CHINA, UNITED STATES, CHILE	
	JULIO		10	172.803.678,04	6	CHINA, JAPAN, "KOREA, REPUBLIC OF"	
	JUNIO		12	232.005.683,92	6	"KOREA, REPUBLIC OF", CHINA, SPAIN	
	MAYO		6	95.677.126,55	6	CHINA, JAPAN, CHILE	
	MARZO		11	143.236.264,25	6	CHINA, "KOREA, REPUBLIC OF", CHILE	
	FEBRERO		7	127.064.637,22	6	JAPAN, INDIA, UNITED STATES	
	ENERO		11	205.848.789,81	6	CHINA, "KOREA, REPUBLIC OF", AUSTRALIA	
	2019		DICIEMBRE	19	416.897.151,26	3	CHINA, JAPAN, "KOREA, REPUBLIC OF"
		NOVIEMBRE	9	117.175.606,50	3	CHINA, "KOREA, REPUBLIC OF", CHILE	
		OCTUBRE	4	70.581.713,36	3	JAPAN, AUSTRALIA, CHINA	
SETIEMBRE		12	163.519.571,23	3	CHINA, THAILAND, "KOREA, REPUBLIC OF"		
AGOSTO		11	168.406.208,33	3	CHINA, INDIA, "KOREA, REPUBLIC OF"		
JULIO		9	156.533.974,70	3	JAPAN, CHILE, CHINA		
JUNIO		13	205.554.625,26	3	CHINA, "KOREA, REPUBLIC OF", CHILE		
MAYO		16	263.693.427,38	3	CHINA, JAPAN, "KOREA, REPUBLIC OF"		
ABRIL	5	97.688.293,88	3	CHINA, "KOREA, REPUBLIC OF", CHILE			

		MARZO	1	1.429.527,06	3	"KOREA, REPUBLIC OF"
		FEBRERO	6	71.633.984,10	3	CHINA,"KOREA, REPUBLIC OF",AUSTRALIA
		ENERO	11	188.390.282,79	3	CHINA,THAILAND,CHILE
	2018	DICIEMBRE	12	276.666.121,74	5	INDIA,CHINA,"KOREA, REPUBLIC OF"
		NOVIEMBR	14	281.730.723,43	5	CHINA,JAPAN,"KOREA, REPUBLIC OF"
		OCTUBRE	10	158.043.973,46	5	CHINA,CHILE,INDIA
		SETIEMBRE	10	182.915.867,54	5	CHINA,JAPAN,THAILAND
		AGOSTO	11	149.244.612,53	5	CHINA,"KOREA, REPUBLIC OF",THAILAND
		JULIO	5	98.379.844,77	5	CHINA,"KOREA, REPUBLIC OF"
		JUNIO	11	237.855.950,30	5	CHINA,JAPAN,"KOREA, REPUBLIC OF"
		MAYO	12	258.400.492,43	5	CHINA,"KOREA, REPUBLIC OF",UNITED STATES
		ABRIL	7	156.211.332,72	5	CHINA,CHILE
		MARZO	10	199.037.806,97	5	CHINA,"KOREA, REPUBLIC OF",CHILE
		FEBRERO	11	188.420.058,31	5	CHINA,JAPAN,CHILE
		ENERO	13	299.097.398,30	5	CHINA,"KOREA, REPUBLIC OF",SPAIN
	2017	DICIEMBRE	10	172.032.367,49	3	CHINA,CHILE,"KOREA, REPUBLIC OF"
		NOVIEMBR	9	200.066.623,43	3	CHINA,"KOREA, REPUBLIC OF"
		OCTUBRE	13	233.943.530,22	3	CHINA,"KOREA, REPUBLIC OF",CHILE
		SETIEMBRE	15	268.090.318,65	3	CHINA,SPAIN,CHILE
		AGOSTO	14	270.937.552,81	3	CHINA,JAPAN,"KOREA, REPUBLIC OF"
		JULIO	10	155.024.472,81	3	CHINA,"KOREA, REPUBLIC OF",SPAIN
		JUNIO	8	122.261.828,96	3	CHINA,"KOREA, REPUBLIC OF",PHILIPPINES
		MAYO	13	231.647.718,44	3	CHINA,JAPAN,INDIA
		ABRIL	7	147.475.998,97	3	CHINA,INDIA,"KOREA, REPUBLIC OF"
		MARZO	10	219.661.060,04	3	CHINA,JAPAN,INDIA
		FEBRERO	14	273.723.113,72	3	CHINA,CHILE,POLAND
		ENERO	12	241.884.487,19	3	CHINA,PHILIPPINES,UNITED STATES
IMPORTACIÓN	2021	OCTUBRE	18	1.082.234,15	7	ZONAS FRANCAS DEL PERU,CHILE,CHINA
		SETIEMBRE	14	1.188.747,81	8	ZONAS FRANCAS DEL PERU,AUSTRALIA,BRAZIL
		AGOSTO	24	1.412.129,72	8	ZONAS FRANCAS DEL PERU,UNITED STATES,AUSTRALIA
		JULIO	29	3.401.132,67	10	ZONAS FRANCAS DEL PERU,UNITED STATES,AUSTRALIA
		JUNIO	32	1.500.675,52	9	ZONAS FRANCAS DEL PERU,AUSTRALIA,PORTUGAL
		MAYO	27	1.889.017,56	9	ZONAS FRANCAS DEL PERU,UNITED STATES,DENMARK
		ABRIL	34	1.508.339,53	8	ZONAS FRANCAS DEL PERU,BRAZIL,AUSTRALIA
		MARZO	30	855.323,56	11	ZONAS FRANCAS DEL PERU,AUSTRALIA,BRAZIL
		FEBRERO	25	937.880,53	12	ZONAS FRANCAS DEL PERU,AUSTRALIA,GERMANY
		ENERO	32	958.617,93	16	ZONAS FRANCAS DEL PERU,UNITED STATES,AUSTRALIA
	2020	DICIEMBRE	32	1.708.560,61	21	ZONAS FRANCAS DEL PERU,AUSTRALIA,BRAZIL
		NOVIEMBR	29	993.573,09	12	ZONAS FRANCAS DEL PERU,AUSTRALIA,CHILE
		OCTUBRE	23	1.057.138,13	11	ZONAS FRANCAS DEL PERU,AUSTRALIA,UNITED STATES
		SETIEMBRE	23	770.650,50	8	ZONAS FRANCAS DEL PERU,AUSTRALIA,UNITED STATES
		AGOSTO	31	1.324.717,24	12	ZONAS FRANCAS DEL PERU,AUSTRALIA,CHILE
		JULIO	30	2.425.945,65	11	ZONAS FRANCAS DEL PERU,CHILE,CHINA
		JUNIO	24	1.450.205,89	12	ZONAS FRANCAS DEL PERU,AUSTRALIA,MALAYSIA
		MAYO	26	1.949.023,94	17	ZONAS FRANCAS DEL PERU,AUSTRALIA,CHILE
		ABRIL	9	295.316,53	9	ZONAS FRANCAS DEL PERU,AUSTRALIA,BRAZIL
		MARZO	20	904.086,29	9	ZONAS FRANCAS DEL PERU,AUSTRALIA,CHINA
		FEBRERO	25	921.932,12	12	ZONAS FRANCAS DEL PERU,AUSTRALIA,CHILE
		ENERO	11	254.151,46	6	AUSTRALIA,BRAZIL,ITALY
	2019	DICIEMBRE	17	8.932.462,81	10	CANADA,UNITED STATES,AUSTRALIA
		NOVIEMBR	18	697.286,17	15	ZONAS FRANCAS DEL PERU,UNITED STATES,AUSTRALIA
		OCTUBRE	13	436.030,13	10	ZONAS FRANCAS DEL PERU,AUSTRALIA,BRAZIL
		SETIEMBRE	24	967.483,41	15	ZONAS FRANCAS DEL PERU,AUSTRALIA,UNITED STATES
		AGOSTO	19	777.137,78	5	ZONAS FRANCAS DEL PERU,AUSTRALIA,CHILE
		JULIO	22	2.464.547,99	11	ZONAS FRANCAS DEL PERU,CHILE,AUSTRALIA
		JUNIO	21	7.047.638,08	11	ZONAS FRANCAS DEL PERU,AUSTRALIA,CHINA
		MAYO	21	3.608.734,92	11	ZONAS FRANCAS DEL PERU,UNITED STATES,AUSTRALIA
		ABRIL	23	2.145.641,96	11	CHILE,ZONAS FRANCAS DEL PERU,AUSTRALIA
		MARZO	30	2.979.955,24	21	CANADA,ZONAS FRANCAS DEL PERU,UNITED STATES
		FEBRERO	11	546.412,65	7	ZONAS FRANCAS DEL PERU,AUSTRALIA,GERMANY
		ENERO	22	1.575.386,35	12	ZONAS FRANCAS DEL PERU,CHILE,AUSTRALIA
	2018	DICIEMBRE	20	1.292.892,55	11	CHILE,ZONAS FRANCAS DEL PERU,UNITED STATES
		NOVIEMBR	20	650.331,76	23	CHILE,CHINA,ZONAS FRANCAS DEL PERU
		OCTUBRE	16	609.222,04	14	ZONAS FRANCAS DEL PERU,CHINA,UNITED STATES
		SETIEMBRE	23	1.100.658,49	15	ZONAS FRANCAS DEL PERU,CHILE,AUSTRALIA
		AGOSTO	25	2.140.514,30	11	CHINA,UNITED STATES,ZONAS FRANCAS DEL PERU

		JULIO	17	975.118,29	7	ZONAS FRANCAS DEL PERU,CHILE,BRAZIL
		JUNIO	18	716.493,61	11	ZONAS FRANCAS DEL PERU,CHILE,CHINA
		MAYO	23	1.040.067,20	15	CHILE,ZONAS FRANCAS DEL PERU,AUSTRALIA
		ABRIL	13	499.682,00	9	ZONAS FRANCAS DEL PERU,AUSTRALIA,CHINA
		MARZO	20	1.884.891,90	12	CHILE,ZONAS FRANCAS DEL PERU,AUSTRALIA
		FEBRERO	18	719.986,59	8	ZONAS FRANCAS DEL PERU,CHILE,CHINA
		ENERO	13	985.218,95	7	ZONAS FRANCAS DEL PERU,CHILE,CANADA
	2017	DICIEMBRE	13	749.298,46	29	ZONAS FRANCAS DEL PERU,BRAZIL,CANADA
		NOVIEMBR	11	917.867,56	5	ZONAS FRANCAS DEL PERU,BRAZIL,DOMINICAN REPUBLIC
		OCTUBRE	11	883.391,77	4	ZONAS FRANCAS DEL PERU,CHILE,UNITED STATES
		SETIEMBRE	21	1.018.692,85	10	ZONAS FRANCAS DEL PERU,CHINA,AUSTRALIA
		AGOSTO	18	3.050.156,28	12	ZONAS FRANCAS DEL PERU,UNITED STATES,AUSTRALIA
		JULIO	22	1.218.499,94	17	ZONAS FRANCAS DEL PERU,AUSTRALIA,UNITED STATES
		JUNIO	16	723.867,95	8	ZONAS FRANCAS DEL PERU,AUSTRALIA,GERMANY
		MAYO	25	5.637.215,85	9	ZONAS FRANCAS DEL PERU,UNITED STATES,CHILE
		ABRIL	27	4.732.043,13	8	CHILE,ZONAS FRANCAS DEL PERU,AUSTRALIA
		MARZO	28	979.799,12	13	AUSTRALIA,UNITED STATES,ZONAS FRANCAS DEL PERU
		FEBRERO	27	1.027.608,95	12	CHILE,ZONAS FRANCAS DEL PERU,UNITED STATES
		ENERO	16	1.224.548,43	6	CHILE,CHINA,ZONAS FRANCAS DEL PERU

PUBLICACIÓN DIARIO "EL PERUANO"

Reporte Otros Créditos

Institución	MAY 2021		JUN 2021		JUL 2021		AGO 2021		SET 2021		OCT 2021	
	Monto *	Dias V.	Monto *	Dias V.	Monto *	Dias V.	Monto *	Dias V.	Monto *	Dias V.	Monto *	Dias V.

Institución	NOV 2020		DIC 2020		ENE 2021		FEB 2021		MAR 2021		ABR 2021	
	Monto *	Dias V.	Monto *	Dias V.	Monto *	Dias V.	Monto *	Dias V.	Monto *	Dias V.	Monto *	Dias V.

Reporte Otros Créditos por entidades

Sin Información