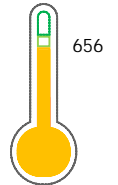


El reporte contiene solo los títulos seleccionados

- | | | | | | |
|---|---|--|---|---|---|
| <input checked="" type="checkbox"/> Información General | <input checked="" type="checkbox"/> Consulta Rápida | <input checked="" type="checkbox"/> Principales Acreedores | <input checked="" type="checkbox"/> Detalle Variación | <input checked="" type="checkbox"/> Posición Histórica | <input checked="" type="checkbox"/> Gráficos |
| <input checked="" type="checkbox"/> Rep. Vencidos | <input checked="" type="checkbox"/> Rep. SBS/Microf. | <input checked="" type="checkbox"/> SBS/Microf. Entidades | <input checked="" type="checkbox"/> Rectificaciones SBS | <input checked="" type="checkbox"/> Avalados/Avalistas | <input checked="" type="checkbox"/> Hechos de Importancia |
| <input checked="" type="checkbox"/> Documentos CCL | <input checked="" type="checkbox"/> Detalle de Vencidos | <input checked="" type="checkbox"/> Comercio Exterior | <input checked="" type="checkbox"/> Otros Créditos | <input checked="" type="checkbox"/> Otros Créd. Entidades | <input checked="" type="checkbox"/> Otros Rep. Negativos |

RUC 20469962246 - ROCK DRILL CONTRATISTAS CIVILES Y MINEROS S.A.C.

Fecha Proceso	Tipo Doc.	N. Doc.	Nota	Deuda Total *	Var.	Actual	Previo	12m
23/06/2022	RUC	20469962246	0.000	23.666.982,81				

Score
Sentinel

Riesgo Medio

* La persona consultada cuenta con los siguientes créditos e indicadores.

- | | | | | |
|------------------|---------|--------------|------------------------|----------------------|
| Línea de Crédito | Es Aval | Está Avalado | Buen Contribuyente SAT | Reprogramados DU N 0 |
|------------------|---------|--------------|------------------------|----------------------|

Sentinel Sabio

Bancarizado: SI

Recomendación de Sentinel Sabio

Evaluación Crediticia


OBSERVAR
 Producto Genérico

Detalle:

- Presenta estado de riesgo medio

Cuota Estimada Mensual

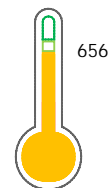
S/ 1059190,



Score Sentinel

Nivel de Riesgo

Riesgo Medio



Recomendación:

En este nivel de riesgo, 14 de 100
empresas podrían caer en incumplimiento
en los próximos 12 meses

Información General

Datos Principales

09/06/2022: Última actualización de información reportada por SUNAT

Razón Social:	ROCK DRILL CONTRATISTAS CIVILES Y MINEROS S.A.C.		
Nombre Comercial:	ROCK DRILL S.A.C.		
Tipo de Contribuyente:	SOCIEDAD ANONIMA CERRADA		
Estado de Contribuyente:	ACTIVO	Condición del Contribuyente:	HABIDO
Inicio de Actividades:	06/06/2000		
Tamaño contribuyente:	PRINCIPAL	Dependencia:	INTENDENCIA LIMA PRICO
Actividad Económica Principal	ACTIV.DE ARQUITECTURA E INGENIERIA		
Actividad Económica Secundaria 1	-	Actividad Económica Secundaria 2	-
Fecha Inscripción RRPP:	26/05/2000	Número de Partida Registral:	-
Folio:	-	Asiento:	-

Agente de retención

Direcciones Registradas

Dirección	Fuente
AVENIDA ALAMEDA SUR NRO. 216 URBANIZACION VILLA MARINA CHORRILLOS - LIMA - LIMA (ALTURA DEL PARADERO LACHIRA Y GRIFO PRIM)	SUNAT - DOMICILIO FISCAL
JIRON CHANCAY NRO. 16 CASERIO BARRIO CENTRO HUAYLLAY - PASCO - PASCO (ENTRE ESTADIO COMUNAL Y COLE ADVENTISTA)	SUNAT - SUCURSAL
NRO. S/N CASERIO PACHAPAQUI AQUIA - BOLOGNESI - ANCASH	SUNAT - S.PRODUCTIVA
CARRETERA CHINCHA CHAVIN NRO. S/N CHAVIN - CHINCHA - ICA (MINERA CERRO LINDO 20 KM DIST CHAVIN)	SUNAT - S.PRODUCTIVA
NRO. S/N PIEDRA PARADA CHICLA - HUAROCHIRI - LIMA	SUNAT - S.PRODUCTIVA
JIRON LUIS ALBERTO SANCHEZ NRO. 203 INT. 501 CAJAMARCA - CAJAMARCA - CAJAMARCA	SUNAT - S.PRODUCTIVA
AVENIDA 28 DE JULIO NRO. 420 MARCAPOMACOCHA - YAULI - JUNIN	SUNAT - OF.ADMINIST.
CALLE SAN AGUSTIN NRO. S/N MOROCOCHA - YAULI - JUNIN (COMUNID.CAMPES.,SAN FCO DE ASIS D PUCARA)	SUNAT - S.PRODUCTIVA
NRO. S/N CAMPAMENTO 12 DE JULIO QUIRUVILCA - SANTIAGO DE CHUCO - LA LIBERTAD	SUNAT - OF.ADMINIST.
CARRETERA CARRETERA CENTRAL KM. 315 C.C. SAN EXPEDITO DE PASCO SIMON BOLIVAR - PASCO - PASCO	SUNAT - S.PRODUCTIVA
CAMP. MINERO TUPAC AMARU NRO. S/N SAN CRISTOBAL HUAY-HUAY - YAULI - JUNIN	SUNAT - S.PRODUCTIVA
MZA. E KM. 91 LTE. 2 COOPERATIVA SAN JUAN DE BUJAMA MALA - CAÑETE - LIMA	SUNAT - S.PRODUCTIVA
JIRON GRAU NRO. 393 YAULI - YAULI - JUNIN (1/2 CDRA DEL CENTRO DE SALUD - MIMSA)	SUNAT - S.PRODUCTIVA
JIRON LIBERTAD NRO. SN JANGAS - HUARAZ - ANCASH (A 01 CUADRA MCDO. JANGAS)	SUNAT - S.PRODUCTIVA
JIRON VICTOR FAJARDO NRO. 12 CENTRO POBLADO TACA CANARIA - VICTOR FAJARDO - AYACUCHO (A 8 HORAS DE HUAMANGA)	SUNAT - S.PRODUCTIVA
CALLE ARGENTINA NRO. C-3 URBANIZACION ANGELICA MORALES HUARAL - HUARAL - LIMA	SUNAT - S.PRODUCTIVA
JIRON BOLOGNESI NRO. 426 YAULI - YAULI - JUNIN	SUNAT - OF.ADMINIST.
CALLE LOS CIPRECES NRO. 32 ZONA INDUSTRIAL PARCO SAN PEDRO DE CORIS - CHURCAMP - HUANCVELICA	SUNAT - S.PRODUCTIVA
AVENIDA MZA. V LTE. 04 URBANIZACION LOS HUERTOS DE VILLA CHORRILLOS - LIMA - LIMA	SUNAT - S.PRODUCTIVA
CALLE 28 DE JULIO S/N NRO. S/N SUITUCANCHA - YAULI - JUNIN	SUNAT - S.PRODUCTIVA

CARRETERA CONTONGA INT. A KM. 1 CASERIO CONTONGA SAN MARCOS - HUARI - ANCASH	SUNAT - S.PRODUCTIVA
JIRON PROGRESO NRO. 211 C.P. QUIRUVILCA QUIRUVILCA - SANTIAGO DE CHUCO - LA LIBERTAD (A UNA CUADRA DE LA PLAZA DE ARMAS)	SUNAT - DEPOSITO
CALLE PARAJE ARACOTO NRO. S/N CASERIO PARAJE ARACOTO TAYABAMBA - PATAZ - LA LIBERTAD (PLANTA DE BENEFICIO LA ESTRELLA)	SUNAT - DEPOSITO
AVENIDA GIRASOL MZA. K LTE. 23 OTR. ASOCIACION SAN FRANCISCO SAN MARTIN DE PORRES - LIMA - LIMA	SUNAT - DEPOSITO
CARRETERA CHUMPE NRO. SN ALIS - YAUYOS - LIMA (UNIDAD MINERA - CONSEJO DE ALIS)	SUNAT - DEPOSITO
ANTAMINA NRO. S/N CMP. ANTAMINA SAN MARCOS - HUARI - ANCASH	SUNAT - S.PRODUCTIVA
AVENIDA TUPAC AMARU NRO. S/N TINYAHUARCO - PASCO - PASCO	SUNAT - S.PRODUCTIVA
CARRETERA AREQUIPA KM. 200 FUNDO HUAYLLACHO CAYLLOMA - CAYLLOMA - AREQUIPA	SUNAT - S.PRODUCTIVA
NUEVO TAMBORAQUE 1 NRO. S/N NUEVO TAMBORAQUE 1 SAN MATEO - HUAROCHIRI - LIMA (CONSESION MINERA NUEVO TAMBORAQUE 1)	SUNAT - S.PRODUCTIVA
CARRETERA ISCAYRUZ KM. SN ZONA INDUSTRIAL ISCAYCRUZ PACHANGARA - OYON - LIMA	SUNAT - S.PRODUCTIVA
NRO. S/N CMP. FRANCOIS-HUALLAY HUAYLLAY - PASCO - PASCO	SUNAT - S.PRODUCTIVA
CARRETERA CAR. LIMA-CHURIN-RAURA NRO. K280 ASC. MINERA RAURA SAN MIGUEL DE CAURI - LAURICOCHA - HUANUCO	SUNAT - S.PRODUCTIVA

Representantes Legales

Nro Documento	Nombre de Representante	Semáforos			Fecha desde que ocupa Cargo	Cargo
		Act	Pre	12m		
19837729	VILCAPOMA LOPEZ HERBERT				17/02/2012	APODERADO
20009395	BRAVO PAREJAS ELIZABETH NANCY				17/02/2012	APODERADO
44041499	VILCAPOMA BRAVO MARCIO HERBERT				17/02/2012	APODERADO
45709987	VILCAPOMA BRAVO LUIS GUSTAVO				09/09/2019	GERENTE GENERAL

Empresas Relacionadas a:

VILCAPOMA LOPEZ HERBERT

Ruc	Razón Social	Semáforos			Fecha desde que ocupa Cargo	Cargo	Estado
		Act	Pre	12m			
20516663643	COMERCIAL DRILLING SERVICES SOCIEDAD ANONIMA CERRADA - CODR				07/06/2007	APODERADO	ACTIVO
20535689394	OVERPRIME MANUFACTURING S.A.C.				01/02/2012	APODERADO	ACTIVO
20600670949	HELIX RENTING S.A.C.				11/08/2015	APODERADO	ACTIVO

BRAVO PAREJAS ELIZABETH NANCY

Ruc	Razón Social	Semáforos			Fecha desde que ocupa Cargo	Cargo	Estado
		Act	Pre	12m			
20359055707	TRANSP. METAL MECANICA SALVADOR E.I.RLTD				01/09/1996	GERENTE	BAJA DE OFICIO
20516663643	COMERCIAL DRILLING SERVICES SOCIEDAD ANONIMA CERRADA - CODR				07/06/2007	APODERADO	ACTIVO
20535689394	OVERPRIME MANUFACTURING S.A.C.				01/02/2012	APODERADO	ACTIVO
20600670949	HELIX RENTING S.A.C.				11/08/2015	APODERADO	ACTIVO

VILCAPOMA BRAVO MARCIO HERBERT

Ruc	Razón Social	Semáforos			Fecha desde que ocupa Cargo	Cargo	Estado
		Act	Pre	12m			
20516663643	COMERCIAL DRILLING SERVICES SOCIEDAD ANONIMA CERRADA - CODR				09/09/2019	GERENTE GENERAL	ACTIVO
20535689394	OVERPRIME MANUFACTURING S.A.C.				01/02/2012	APODERADO	ACTIVO
20600670949	HELIX RENTING S.A.C.				03/09/2019	GERENTE GENERAL	ACTIVO

VILCAPOMA BRAVO LUIS GUSTAVO

Ruc	Razón Social	Semáforos			Fecha desde que ocupa Cargo	Cargo	Estado
		Act	Pre	12m			

20516663643	COMERCIAL DRILLING SERVICES SOCIEDAD ANONIMA CERRADA - CODR				21/05/2015	APODERADO	ACTIVO
20600670949	HELIX RENTING S.A.C.				11/08/2015	APODERADO	ACTIVO

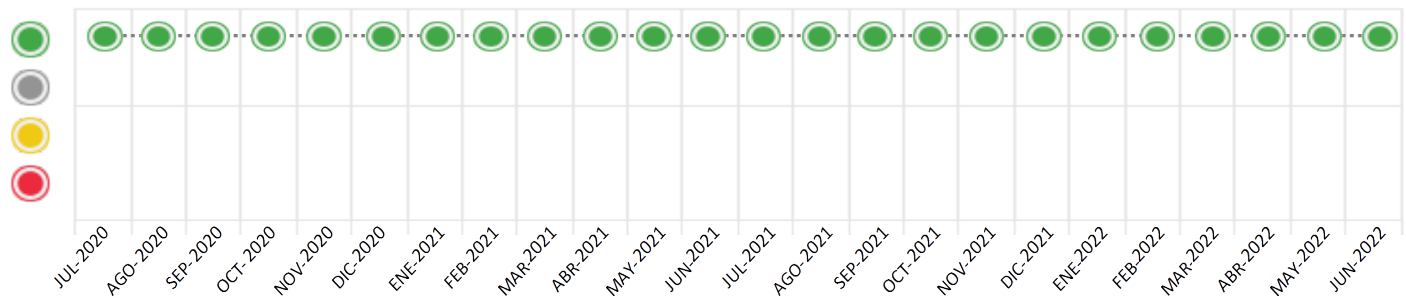
Consulta Rápida

Documento de identidad consultado

Fecha Proceso	Tipo Doc.	N. Doc.	Nombre o Raz. Social	Nota	Deuda Total *	Var.	Actual	Previo	12m
23/06/2022	RUC	20469962246	ROCK DRILL CONTRATISTAS CIVILES Y MINEROS S.A.C.	0.000	23.666.982,81				

Montos expresados en unidades de soles*

Semáforos de los últimos 24 meses



Semáforo	Descripción
	No registra información de deudas
	Mínimo Riesgo: Sin deudas vencidas
	Mediano Riesgo: Deudas con poco atraso*
	Alto Riesgo: Deudas con atraso significativo*

*Semáforo deuda menor: Deuda vencida menor S/ 100 personas naturales o menor S/ 500 personas jurídicas

Verde: 0 <= Sem. < 0,001
 Amarillo: 0,001 <= Sem. <= 2
 Rojo: 2 < Sem. <= 6

Variación	Descripción
	Variación Negativa: La nueva información reportada ha incrementado tu riesgo crediticio
	Variación Positiva: La nueva información ha mejorado tu posición de riesgo
	Variación Porcentual Positiva: El monto total reportado por la SBS/Microfinanzas o número de instituciones financieras ha aumentado
	Variación Porcentual Negativa: El monto total reportado por la SBS/Microfinanzas o número de instituciones financieras ha disminuido
	Aproximadamente igual o igual

Detalle de la deuda SBS/Microfinanzas

Entidad	Deuda Anterior			Deuda a JUN 2022				Rect. (1)	Disc.
	DIC 2021	MAR 2022	MAY 2022	Fecha Inf.	Calif. (2)	Monto *	Días Venc.		
SCOTIABANK	18.319.999,33	15.306.198,22	17.188.210,20	31/05/2022	NOR	16.986.554,64			
BCP	2.171.156,74	3.431.698,31	5.111.623,28	31/05/2022	NOR	4.888.805,32			
INTERBANK	1.823.086,06	2.136.597,40	1.964.577,67	31/05/2022	NOR	1.791.569,55			
TOTAL	22.314.242,13	20.874.493,93	24.264.411,15			23.666.929,51			

(1) Ver detalle en el cuadro de Rectificaciones SBS

(2) NOR: Normal, CPP: Con Problemas Potenciales, DEF: Deficiente, DUD: Dudoso, PER: Pérdida, SCAL: Sin Calificación

Detalle de la deuda de Otros Créditos

Entidad	Deuda Anterior			Deuda a JUN 2022				Disc.
	DIC 2021	MAR 2022	MAY 2022	Fecha Inf.	Calif. (2)	Monto	Días Venc.	
TOTAL								

(2) NOR: Normal, CPP: Con Problemas Potenciales, DEF: Deficiente, DUD: Dudoso, PER: Pérdida, SCAL: Sin Calificación

Detalle de vencidos

# Doc	Fuente - Acreedor	Monto *	Días Venc.
	Documentos Impagos	53,30	480
1	AMERICA MOVIL PERU S.A.C.	53,30	480

Utilización de Líneas de Crédito

Instituciones	**	Línea Aprobada	Línea No Utilizada	Línea Utilizada	% L. Utl.
SCOTIABANK	TCO	74.020,00			0%
SCOTIABANK	TOT		59.593,24		
TOTAL		74.020,00	59.593,24		0%

**(TCO):Tarjetas de Crédito de Consumo,(TOT):Otras Tarjetas de Crédito

Principales Acreedores

Montos expresados en unidades de soles*

Resumen de Deudas

Descripción de la Deuda	Monto *	Días
Deuda total SBS al 31/05/2022	23.666.929,51	
% Calificación normal	100.00	
Peor Calificación (2)	NOR	
Otros Créditos	0,00	****
Deuda vencida		
Documentos Impagos	53,30	480
Total deuda vencida	53,30	

Detalle de deuda SBS/Microfinanzas

Institución SBS	Calif. (2)	Saldo *	% Ven.	Días Venc.	Rect.(1)
SCOTIABANK	NOR	16.986.554,64	0.00		
BCP	NOR	4.888.805,32	0.00		
INTERBANK	NOR	1.791.569,55	0.00		
Deuda Total SBS/MicroFinanzas		23.666.929,51	0		

Detalle de Riesgos SBS/Microfinanzas

Concepto	Saldo *
Deuda Directa	15.855.071,84
Deuda Indirecta	7.811.857,67
Deuda Castigada	0,00
Deuda Total SBS/MicroFinanzas	23.666.929,51
Línea Tarj. Cred. No utilizada	59.593,24
Total Riesgo SBS/MicroFinanzas	23.726.522,75

Detalle de deuda Otros Créditos

Empresa	Calif. (2)	Saldo *	% Ven.	Días Venc.	Disc.
Deuda Total Otros Créditos		0,00	0		

Detalle de vencidos

# Doc	Fuente - Acreedor	Monto *	Días Venc.
	Documentos Impagos	53,30	480
1	AMERICA MOVIL PERU S.A.C.	53,30	480

Detalle Variación

Montos expresados en unidades de soles*

Resumen de la variación

Descripción de la deuda	21/06/2022	23/06/2022	Variación
Score	0.000	0.000	0.000
Nro. Entidades SBS/Microf.	3	3	0
Riesgo Total SBS/Microf. *	24.264.411,15	23.666.929,51	
Deuda Directa	16.171.824,73	15.855.071,84	-316.752,89
Deuda Indirecta	8.092.586,42	7.811.857,67	-280.728,75
Deuda Castigada	0,00	0,00	0,00

Variación del Riesgo Total SBS/Microf. *	Antes	23/06/2022	Variación
Último Mes	24.264.411,15	23.666.929,51	-597.481,64
Último Trimestre	20.874.493,93	23.666.929,51	2.792.435,58
Último Semestre	22.314.242,13	23.666.929,51	1.352.687,38
Último Año	23.694.945,54	23.666.929,51	-28.016,03

Calificación SBS/Microf.	21/06/2022	23/06/2022	Variación
% NOR (Normal)	100.00	100.00	
% CPP (Con Problemas Potenciales)	0.00	0.00	0.00
% DEF (Deficiente)	0.00	0.00	0.00
% DUD (Dudoso)	0.00	0.00	0.00
% PER (Pérdida)	0.00	0.00	0.00

Deuda vencida *	21/06/2022	23/06/2022	Variación
-----------------	------------	------------	-----------

Total deuda vencida	0,00	0,00	0,00
Deuda por Otros Créditos *	21/06/2022	23/06/2022	Variación
Total deuda otros créditos	0,00	0,00	0,00

Detalle de la variación

Fuente - Acreedor *	21/06/2022	23/06/2022	Variación
---------------------	------------	------------	-----------

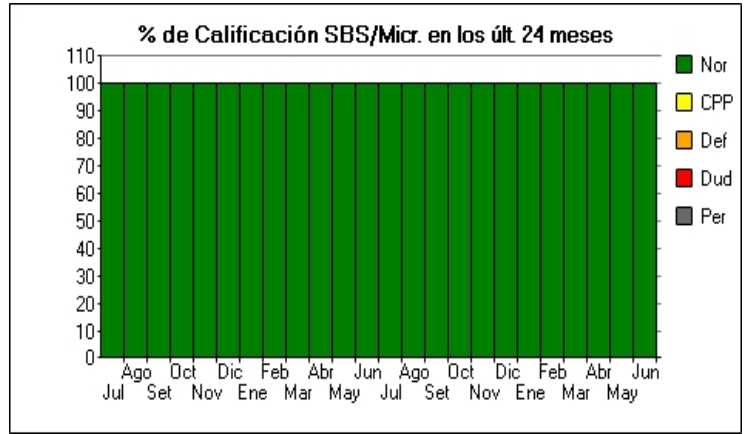
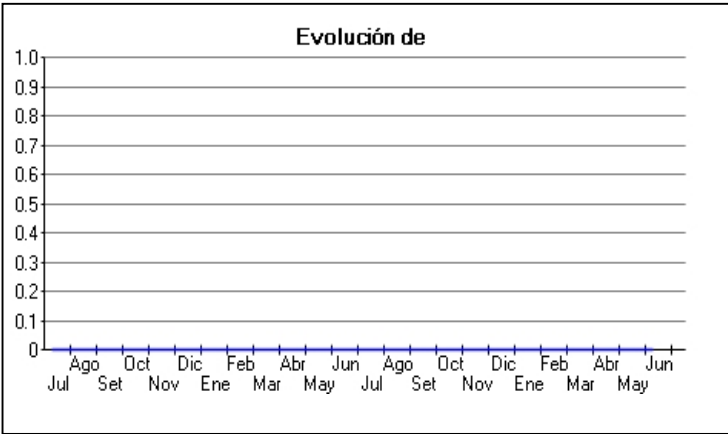
Posición Histórica

Montos expresados en unidades de soles*

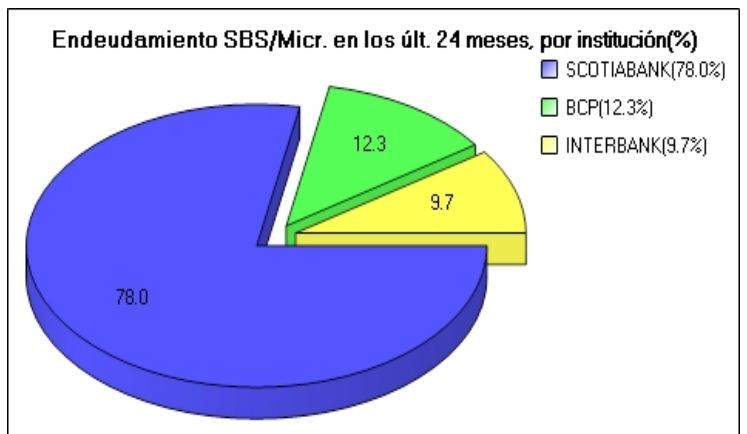
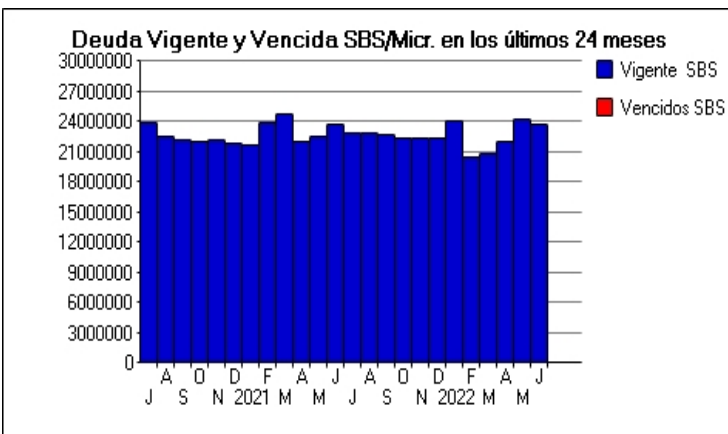
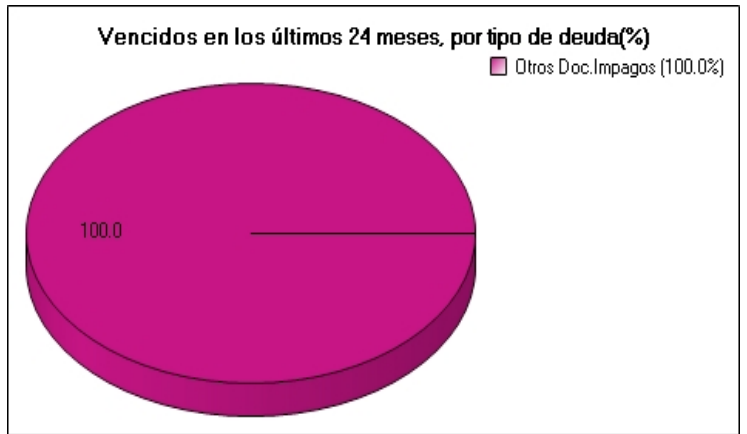
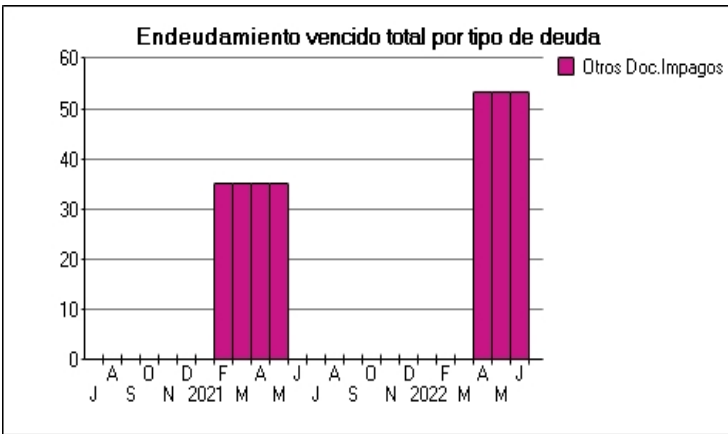
Fecha de Proceso	Sema. Actual	Sem. Riesgo	Var.	Superintendencia de Banca y Seguros (SBS/Microfinan.)				Otros Créditos	Otros Vencidos *				Ctas. Cerr./Anu.		Otros Repor. Negati.	
				# Enti.	Deuda Total *	% Cali. normal	Peor Califi. (2)		Deuda Vencida *	Protestos	Docs. Impagos	Deuda Tributaria	Deuda Laboral	Cta. Cte.		Tar. Créd.
23/06/2022	●	0.000	☰	3	23.666.929,51	100.00	NOR	0,00	0,00	0,00	53,30	0,00	0,00	0	0	0
21/06/2022	●	0.000	☰	3	24.264.411,15	100.00	NOR	0,00	0,00	0,00	53,30	0,00	0,00	0	0	0
24/05/2022	●	0.000	☰	3	24.264.411,15	100.00	NOR	0,00	0,00	0,00	53,30	0,00	0,00	0	0	0
23/05/2022	●	0.000	☰	3	24.264.411,15	100.00	NOR	0,00	0,00	0,00	53,30	0,00	0,00	0	0	0
25/04/2022	●	0.000	☰	3	22.021.525,80	100.00	NOR	0,00	0,00	0,00	53,30	0,00	0,00	0	0	0
23/04/2022	●	0.000	☰	3	20.874.493,93	100.00	NOR	0,00	0,00	0,00	53,30	0,00	0,00	0	0	0
22/03/2022	●	0.000	☰	3	20.874.493,93	100.00	NOR	0,00	0,00	0,00	0,00	0,00	0,00	0	0	0
23/02/2022	●	0.000	☰	3	20.419.148,31	100.00	NOR	0,00	0,00	0,00	0,00	0,00	0,00	0	0	0
24/01/2022	●	0.000	☰	3	24.061.174,96	100.00	NOR	0,00	0,00	0,00	0,00	0,00	0,00	0	0	0
21/12/2022	●	0.000	☰	3	22.314.242,13	100.00	NOR	0,00	0,00	0,00	0,00	0,00	0,00	0	0	0
23/11/2022	●	0.000	☰	3	22.441.975,45	100.00	NOR	0,00	0,00	0,00	0,00	0,00	0,00	0	0	0
22/10/2022	●	0.000	☰	3	22.298.961,12	100.00	NOR	0,00	0,00	0,00	0,00	0,00	0,00	0	0	0
23/09/2022	●	0.000	☰	3	22.655.887,27	100.00	NOR	0,00	0,00	0,00	0,00	0,00	0,00	0	0	0
23/08/2022	●	0.000	☰	3	22.969.717,95	100.00	NOR	0,00	0,00	0,00	0,00	0,00	0,00	0	0	0
24/07/2022	●	0.000	☰	3	22.821.804,45	100.00	NOR	0,00	0,00	0,00	0,00	0,00	0,00	0	0	0
23/06/2022	●	0.000	☰	3	23.694.945,54	100.00	NOR	0,00	0,00	0,00	0,00	0,00	0,00	0	0	0
17/06/2022	●	0.000	☰	3	22.604.586,98	100.00	NOR	0,00	0,00	0,00	0,00	0,00	0,00	0	0	0
24/05/2022	●	0.000	☰	3	22.604.586,98	100.00	NOR	0,00	0,00	0,00	35,22	0,00	0,00	0	0	0
23/04/2022	●	0.000	☰	3	22.084.326,20	100.00	NOR	0,00	0,00	0,00	35,22	0,00	0,00	0	0	0
06/04/2022	●	0.000	☰	3	24.697.194,34	100.00	NOR	0,00	0,00	0,00	35,22	0,00	0,00	0	0	0
25/03/2022	●	0.000	☰	3	24.697.194,34	100.00	NOR	0,00	0,00	0,00	35,22	0,00	0,00	0	0	0
19/03/2022	●	0.000	☰	3	23.924.684,47	100.00	NOR	0,00	0,00	0,00	35,22	0,00	0,00	0	0	0
26/02/2022	●	0.000	☰	3	23.924.684,47	100.00	NOR	0,00	0,00	0,00	35,22	0,00	0,00	0	0	0
09/02/2022	●	0.000	☰	3	21.671.170,72	100.00	NOR	0,00	0,00	0,00	35,22	0,00	0,00	0	0	0
23/01/2022	●	0.000	☰	3	21.671.170,72	100.00	NOR	0,00	0,00	0,00	0,00	0,00	0,00	0	0	0
22/12/2022	●	0.000	☰	3	21.818.943,36	100.00	NOR	0,00	0,00	0,00	0,00	0,00	0,00	0	0	0
25/11/2022	●	0.000	☰	3	22.152.232,14	100.00	NOR	0,00	0,00	0,00	0,00	0,00	0,00	0	0	0
24/10/2022	●	0.000	☰	3	22.057.770,07	100.00	NOR	0,00	0,00	0,00	0,00	0,00	0,00	0	0	0
28/09/2022	●	0.000	☰	3	22.189.181,62	100.00	NOR	0,00	0,00	0,00	0,00	0,00	0,00	0	0	0
24/08/2022	●	0.000	☰	3	22.479.191,84	100.00	NOR	0,00	0,00	0,00	0,00	0,00	0,00	0	0	0
24/07/2022	●	0.000	☰	3	23.849.248,58	100.00	NOR	0,00	0,00	0,00	0,00	0,00	0,00	0	0	0
09/07/2022	●	0.000	☰	3	23.716.469,35	100.00	NOR	0,00	0,00	0,00	0,00	0,00	0,00	0	0	0

Gráficos

Montos expresados en unidades de soles*



NOR: Normal, CPP: Con Problemas Potenciales, DEF: Deficiente, DUD: Dudoso, PER: Pérdida, SCAL: Sin Calificación



Reporte de Vencidos

Montos expresados en unidades de soles*

Fuente - Acreedor	MAR 2022			ABR 2022			MAY 2022			JUN 2022		
	# Docs.	Monto *	Dias V.	# Docs.	Monto *	Dias V.	# Docs.	Monto *	Dias V.	# Docs.	Monto *	Dias V.
Documentos Impagos												
AMERICA MOVIL PERU S.A.C.		0,00		1	53,30	426	1	53,30	45	1	53,30	48
Total	0			1	53,30	426	1	53,30	45	1	53,30	48

Montos expresados en unidades de soles*

Fuente - Acreedor	NOV 2021			DIC 2021			ENE 2022			FEB 2022		
	# Docs.	Monto *	Dias V.	# Docs.	Monto *	Dias V.	# Docs.	Monto *	Dias V.	# Docs.	Monto *	Dias V.
Documentos Impagos												
AMERICA MOVIL PERU S.A.C.		0,00			0,00			0,00			0,00	
Total	0			0			0			0		

Montos expresados en unidades de soles*

Fuente - Acreedor	JUL 2021			AGO 2021			SET 2021			OCT 2021		
	# Docs.	Monto *	Dias V.	# Docs.	Monto *	Dias V.	# Docs.	Monto *	Dias V.	# Docs.	Monto *	Dias V.
Documentos Impagos												
AMERICA MOVIL PERU S.A.C.		0,00			0,00			0,00			0,00	
Total	0			0			0			0		

Reporte SBS/Microfinanzas

Montos expresados en unidades de soles*

Última fecha reportada por la SBS : 31/05/2022

ÚLTIMOS 6 MESES		ENE 2022 (SBS: DIC 2021)	FEB 2022 (SBS: ENE 2022)	MAR 2022 (SBS: FEB 2022)	ABR 2022 (SBS: MAR 2022)	MAY 2022 (SBS: ABR 2022)	JUN 2022 (SBS: MAY 2022)
% Porcentaje	NOR (Normal)	100.00	100.00	100.00	100.00	100.00	100.00
	CPP (Con Problemas Pote.)	0.00	0.00	0.00	0.00	0.00	0.00
de	DEF (Deficiente)	0.00	0.00	0.00	0.00	0.00	0.00
Calificación	DUD (Dudoso)	0.00	0.00	0.00	0.00	0.00	0.00
	PER (Pérdida)	0.00	0.00	0.00	0.00	0.00	0.00

Institución	ENE 2022 (SBS: DIC 2021)		FEB 2022 (SBS: ENE 2022)		MAR 2022 (SBS: FEB 2022)		ABR 2022 (SBS: MAR 2022)		MAY 2022 (SBS: ABR 2022)		JUN 2022 (SBS: MAY 2022)	
	Monto *	Dias V.	Monto *	Dias V.	Monto *	Dias V.	Monto *	Dias V.	Monto *	Dias V.	Monto *	Dias V.
SCOTIABANK	18.313.233,10		15.385.971,20		15.306.198,22		15.688.049,38		17.188.210,20		16.986.554,64	
BCP	4.138.302,82		3.557.805,38		3.431.698,31		4.334.091,08		5.111.623,28		4.888.805,32	
INTERBANK	1.609.639,04		1.475.371,73		2.136.597,40		1.999.385,34		1.964.577,67		1.791.569,55	
TOTAL	24.061.174,96		20.419.148,31		20.874.493,93		22.021.525,80		24.264.411,15		23.666.929,51	

Última fecha reportada por la SBS : 31/05/2022

Operación	ENE 2022 (SBS: DIC 2021)		FEB 2022 (SBS: ENE 2022)		MAR 2022 (SBS: FEB 2022)		ABR 2022 (SBS: MAR 2022)		MAY 2022 (SBS: ABR 2022)		JUN 2022 (SBS: MAY 2022)	
	Monto *	Dias V.	Monto *	Dias V.	Monto *	Dias V.	Monto *	Dias V.	Monto *	Dias V.	Monto *	Dias V.
RESUMEN												
- Total Deuda	24.061.174,96		20.419.148,31		20.874.493,93		22.021.525,80		24.264.411,15		23.666.929,51	
- Línea No Utilizada	8.067.117,80		10.274.241,93		9.886.290,71		9.164.222,30		9.072.553,06		8.554.153,01	
- Línea Otorgada	79.740,00		76.860,00		75.120,00		73.960,00		76.680,00		74.020,00	
- Garantías	51.064.458,00		46.253.779,00		48.947.957,00		46.031.542,00		48.725.371,00		47.365.700,00	
CREDITOS DIRECTOS												
- PROGRAMA REACTIVA PERU	9.008.795,83		9.008.795,83		9.008.795,83		9.008.795,83		9.008.795,83		9.008.795,83	
-- Reprogr. Emergencia Sanitaria	848.009,74											
- CRÉDITOS VIGENTES	15.548.859,61		14.978.218,75		15.293.819,19		14.857.396,52		16.171.824,73		15.855.071,84	
-- GranE: Cred.Rev.LíneaTarj. Crédito	20.516,76		16.012,64		21.129,77		33.041,65		3.884,61		14.339,17	
-- GranE:Préstamos	10.268.420,86		10.176.193,73		10.104.202,05		10.041.890,52		10.033.038,61		9.952.010,33	
--- NoRevolventes	10.268.420,86		10.176.193,73		10.104.202,05		10.041.890,52		10.033.038,61		9.952.010,33	

-- GranE:ArrendamientoFinanc	5.259.921,99	4.786.012,38	5.168.487,37	4.782.464,35	6.134.901,51	5.888.722,34
CREDITOS INDIRECTOS						
- CartasFianzaOtorgadas	7.156.735,35	4.134.309,56	4.303.634,74	5.906.809,28	6.789.026,42	6.553.517,67
- CartasCrédito	1.355.580,00	1.306.620,00	1.277.040,00	1.257.320,00	1.303.560,00	1.258.340,00
LINEA NO UTIL. Y CRED. NO DESEMB.						
- LinCredTarjetaCrédito	59.194,02	60.830,27	53.974,99	40.769,25	72.795,34	59.593,24
- LinCredEsqMultilinea	8.007.923,78	10.213.411,66	9.832.315,72	9.123.453,05	8.999.757,72	8.494.559,77
LINEAS OTORGADAS						
- LineasTarjetasC	79.740,00	76.860,00	75.120,00	73.960,00	76.680,00	74.020,00
GARANTIAS						
- GARANTIAS RECIBIDAS	51.064.459,93	46.253.781,94	48.947.960,03	46.031.546,04	48.725.374,91	47.365.704,10
-- 1eraHipotecasInmuebles	4.537.206,00	1.298.934,00	3.458.416,40	1.341.596,94	1.438.513,50	1.434.659,08
-- 1eraGBienesFácilRealización	5.880.627,22	5.668.234,37	5.539.913,69	5.454.366,57	7.090.053,38	7.088.354,94
-- 1eraGEquipoTransporte	632.513,85	609.669,12	595.867,08	586.665,73	608.241,32	587.141,65
-- OtrasGarantias	1.609.639,04	1.475.371,73	2.136.597,40	1.999.385,34	1.964.577,67	1.791.569,55
-- Gob. Nacional Reprog. Reactiva Perú	7.207.036,66	7.207.036,66	7.207.036,66	7.207.036,66	7.207.036,66	7.207.036,66
-- GtiasNoPref(AvalyFianza)	31.197.437,16	29.994.536,06	30.010.128,80	29.442.494,80	30.416.952,38	29.256.942,22

Montos expresados en unidades de soles*

Última fecha reportada por la SBS : 31/05/2022

6 MESES ANTERIORES		JUL 2021 (SBS: JUN 2021)	AGO 2021 (SBS: JUL 2021)	SET 2021 (SBS: AGO 2021)	OCT 2021 (SBS: SET 2021)	NOV 2021 (SBS: OCT 2021)	DIC 2021 (SBS: NOV 2021)
% Porcentaje de	NOR (Normal)	100.00	100.00	100.00	100.00	100.00	100.00
	CPP (Con Problemas Pote.)	0.00	0.00	0.00	0.00	0.00	0.00
Calificación	DEF (Deficiente)	0.00	0.00	0.00	0.00	0.00	0.00
	DUD (Dudoso)	0.00	0.00	0.00	0.00	0.00	0.00
	PER (Pérdida)	0.00	0.00	0.00	0.00	0.00	0.00

Institución	JUL 2021 (SBS: JUN 2021)		AGO 2021 (SBS: JUL 2021)		SET 2021 (SBS: AGO 2021)		OCT 2021 (SBS: SET 2021)		NOV 2021 (SBS: OCT 2021)		DIC 2021 (SBS: NOV 2021)	
	Monto *	Dias V.	Monto *	Dias V.	Monto *	Dias V.	Monto *	Dias V.	Monto *	Dias V.	Monto *	Dias V.
SCOTIABANK	19.189.879,90		19.348.405,51	5	19.179.851,59		18.967.437,73		18.292.317,00		18.319.999,33	
BCP	2.292.277,01		2.352.621,80		2.329.579,67		2.309.192,40		2.180.009,86		2.171.156,74	
INTERBANK	1.339.647,54		1.268.690,64		1.146.456,01		1.022.330,99		1.969.648,59		1.823.086,06	
TOTAL	22.821.804,45		22.969.717,95	5	22.655.887,27		22.298.961,12		22.441.975,45		22.314.242,13	

Última fecha reportada por la SBS : 31/05/2022

Operación	JUL 2021 (SBS: JUN 2021)		AGO 2021 (SBS: JUL 2021)		SET 2021 (SBS: AGO 2021)		OCT 2021 (SBS: SET 2021)		NOV 2021 (SBS: OCT 2021)		DIC 2021 (SBS: NOV 2021)	
	Monto *	Dias V.	Monto *	Dias V.	Monto *	Dias V.	Monto *	Dias V.	Monto *	Dias V.	Monto *	Dias V.
RESUMEN												
- Total Deuda	22.821.804,45		22.969.717,95	5	22.655.887,27		22.298.961,12		22.441.975,45		22.314.242,13	
- Línea No Utilizada	9.091.972,40		9.656.343,31		9.581.137,37		8.350.630,12		8.287.986,61		8.484.806,37	
- Línea Otorgada	77.160,00		80.800,00		81.680,00		82.680,00		79.780,00		81.240,00	
- Garantías	44.633.789,00		53.678.101,00		53.914.298,00		54.209.809,00		54.527.538,00		55.028.304,00	
CREDITOS DIRECTOS												
- PROGRAMA REACTIVA PERU	9.008.795,83		9.008.795,83		9.008.795,83		9.008.795,83		9.114.751,64		9.008.795,83	
-- Reprog. Emergencia Sanitaria	3.097.625,06		994.458,52		978.052,61		962.682,47		901.950,67		891.206,69	
- CREDITOS VIGENTES	17.260.941,34		17.146.522,76	5	16.716.610,42		16.286.970,31		16.640.855,15		16.225.095,57	
-- GranE: Cred.Rev.LineaTarj. Crédito	5.302,53		7.042,21		13.989,80		10.078,09		6.678,85		11.720,67	
-- GranE:Préstamos	10.504.143,93		10.526.893,82		10.494.762,82		10.464.047,29		10.364.816,72		10.340.884,33	
--- NoRevolventes	10.504.143,93		10.526.893,82		10.494.762,82		10.464.047,29		10.364.816,72		10.340.884,33	
-- GranE:ArrendamientoFinanc	6.751.494,88		6.612.586,73	5	6.207.857,80		5.812.844,93		6.269.359,58		5.872.490,57	
CREDITOS INDIRECTOS												
- CartasFianzaOtorgadas	4.249.143,11		4.449.595,19		4.550.716,85		4.606.430,81		4.444.860,30		4.708.066,56	
- CartasCrédito	1.311.720,00		1.373.600,00		1.388.560,00		1.405.560,00		1.356.260,00		1.381.080,00	
LINEA NO UTIL. Y CRED. NO DESEMB.												
- LinCredTarjetaCrédito	71.862,50		73.516,44		67.628,87		72.550,16		73.062,56		69.483,31	
- LinCredEsqMultilinea	9.020.109,90		9.582.826,87		9.513.508,50		8.278.079,96		8.214.924,05		8.415.323,06	
LINEAS OTORGADAS												
- LineasTarjetasC	77.160,00		80.800,00		81.680,00		82.680,00		79.780,00		81.240,00	
GARANTIAS												
- GARANTIAS RECIBIDAS	44.633.791,86		53.678.105,61		53.914.300,05		54.209.810,44		54.527.540,37		55.028.305,54	
-- 1eraGValoresListaSBS	0,03		0,04		0,04		0,04		0,04		0,04	
-- 1eraHipotecasInmuebles	4.388.346,52		4.595.365,46		4.647.592,00		4.704.492,00		4.539.482,00		4.622.556,00	
-- 1eraGBienesFácilRealización	8.323.621,09		8.716.285,44		8.811.215,28		8.919.090,10		8.606.253,12		8.763.750,36	
-- 1eraGEquipoTransporte	612.048,77		640.921,99		647.902,33		655.834,53		632.831,14		644.412,16	

-- OtrasGarantias	1.339.647,55	1.268.690,65	1.146.456,01	1.022.331,00	1.969.648,60	1.823.086,07
-- Gob. Nacional Reprog. Reactiva Perú		7.207.036,66	7.207.036,66	7.207.036,66	7.207.036,66	7.207.036,66
-- GtíasNoPref(AvalyFianza)	29.970.127,90	31.249.805,37	31.454.097,73	31.701.026,11	31.572.288,85	31.967.464,29

Reporte SBS/Microfinanzas por entidades

Reportado por : SCOTIABANK

Última fecha reportada por la SBS : 31/05/2022

Operación	ENE 2022 (SBS: DIC2021)		FEB 2022 (SBS: ENE2022)		MAR 2022 (SBS: FEB2022)		ABR 2022 (SBS: MAR2022)		MAY 2022 (SBS: ABR2022)		JUN 2022 (SBS: MAY2022)	
	Monto *	Dias V.	Monto *	Dias V.	Monto *	Dias V.	Monto *	Dias V.	Monto *	Dias V.	Monto *	Dias V.
Calificación (2)	NOR		NOR		NOR		NOR		NOR		NOR	
RESUMEN												
- Total Deuda	18.313.233,10		15.385.971,20		15.306.198,22		15.688.049,38		17.188.210,20		16.986.554,64	
- Línea No Utilizada	8.067.117,80		10.274.241,93		9.886.290,71		9.164.222,30		9.072.553,06		8.554.153,01	
- Línea Otorgada	79.740,00		76.860,00		75.120,00		73.960,00		76.680,00		74.020,00	
- Garantías	47.845.180,00		43.303.037,00		44.674.763,00		42.032.772,00		44.796.217,00		43.782.562,00	
CREDITOS DIRECTOS												
- PROGRAMA REACTIVA PERU	9.008.795,83		9.008.795,83		9.008.795,83		9.008.795,83		9.008.795,83		9.008.795,83	
-- Repogr. Emergencia Sanitaria	848.009,74											
- CRÉDITOS VIGENTES	12.679.595,54		12.335.449,12		12.061.815,57		11.824.916,49		13.183.004,28		13.120.287,79	
-- GranE:Cred.Rev.LíneaTarj. Crédito	20.516,76		16.012,64		21.129,77		33.041,65		3.884,61		14.339,17	
-- GranE:Préstamos	9.008.795,83		9.008.795,83		9.008.795,83		9.008.795,83		9.008.795,83		9.008.795,83	
--- NoRevolventes	9.008.795,83		9.008.795,83		9.008.795,83		9.008.795,83		9.008.795,83		9.008.795,83	
-- GranE:ArrendamientoFinanc	3.650.282,95		3.310.640,65		3.031.889,97		2.783.079,01		4.170.323,84		4.097.152,79	
CREDITOS INDIRECTOS												
- CartasFianzaOtorgadas	4.278.057,56		1.743.902,08		1.967.342,65		2.605.812,89		2.701.645,92		2.607.926,85	
- CartasCrédito	1.355.580,00		1.306.620,00		1.277.040,00		1.257.320,00		1.303.560,00		1.258.340,00	
LINEA NO UTIL. Y CRED. NO DESEMB.												
- LinCredTarjetaCrédito	59.194,02		60.830,27		53.974,99		40.769,25		72.795,34		59.593,24	
- LinCredEsqMultilínea	8.007.923,78		10.213.411,66		9.832.315,72		9.123.453,05		8.999.757,72		8.494.559,77	
LINEAS OTORGADAS												
- LíneasTarjetasC	79.740,00		76.860,00		75.120,00		73.960,00		76.680,00		74.020,00	
GARANTIAS												
- GARANTIAS RECIBIDAS	47.845.181,84		43.303.038,47		44.674.765,23		42.032.775,36		44.796.219,57		43.782.564,99	
-- 1eraHipotecasInmuebles	4.537.206,00		1.298.934,00		3.458.416,40		1.341.596,94		1.438.513,50		1.434.659,08	
-- 1eraGBienesFácilRealización	5.880.627,22		5.668.234,37		5.539.913,69		5.454.366,57		7.090.053,38		7.088.354,94	
-- 1eraGEquipoTransporte	632.513,85		609.669,12		595.867,08		586.665,73		608.241,32		587.141,65	
-- Gob. Nacional Reprog. Reactiva Perú	7.207.036,66		7.207.036,66		7.207.036,66		7.207.036,66		7.207.036,66		7.207.036,66	
-- GtíasNoPref(AvalyFianza)	29.587.798,11		28.519.164,32		27.873.531,40		27.443.109,46		28.452.374,71		27.465.372,66	

Última fecha reportada por la SBS : 31/05/2022

Operación	JUL 2021 (SBS: JUN2021)		AGO 2021 (SBS: JUL2021)		SET 2021 (SBS: AGO2021)		OCT 2021 (SBS: SET2021)		NOV 2021 (SBS: OCT2021)		DIC 2021 (SBS: NOV2021)	
	Monto *	Dias V.	Monto *	Dias V.	Monto *	Dias V.	Monto *	Dias V.	Monto *	Dias V.	Monto *	Dias V.
Calificación (2)	NOR		NOR		NOR		NOR		NOR		NOR	
RESUMEN												
- Total Deuda	19.189.879,90		19.348.405,51	5	19.179.851,59		18.967.437,73		18.292.317,00		18.319.999,33	
- Línea No Utilizada	9.091.972,40		9.656.343,31		9.581.137,37		8.350.630,12		8.287.986,61		8.484.806,37	
- Línea Otorgada	77.160,00		80.800,00		81.680,00		82.680,00		79.780,00		81.240,00	
- Garantías	41.954.495,00		51.140.721,00		51.621.386,00		52.165.147,00		50.588.242,00		51.382.132,00	
CREDITOS DIRECTOS												
- PROGRAMA REACTIVA PERU	9.008.795,83		9.008.795,83		9.008.795,83		9.008.795,83		9.114.751,64		9.008.795,83	
-- Repogr. Emergencia Sanitaria	3.097.625,06		994.458,52		978.052,61		962.682,47		901.950,67		891.206,69	
- CRÉDITOS VIGENTES	14.425.945,70		14.359.734,13	5	14.084.187,42		13.809.387,86		13.315.185,67		13.069.921,01	
-- GranE:Cred.Rev.LíneaTarj. Crédito	5.302,53		7.042,21		13.989,80		10.078,09		6.678,85		11.720,67	
-- GranE:Préstamos	9.008.795,83		9.008.795,83		9.008.795,83		9.008.795,83		9.008.795,83		9.008.795,83	
--- NoRevolventes	9.008.795,83		9.008.795,83		9.008.795,83		9.008.795,83		9.008.795,83		9.008.795,83	
-- GranE:ArrendamientoFinanc	5.411.847,34		5.343.896,09	5	5.061.401,79		4.790.513,94		4.299.710,99		4.049.404,51	
CREDITOS INDIRECTOS												
- CartasFianzaOtorgadas	3.452.214,20		3.615.071,38		3.707.104,17		3.752.489,87		3.620.871,33		3.868.998,32	
- CartasCrédito	1.311.720,00		1.373.600,00		1.388.560,00		1.405.560,00		1.356.260,00		1.381.080,00	

LINEA NO UTIL. Y CRED. NO DESEMB.						
- LinCredTarjetaCrédito	71.862,50	73.516,44	67.628,87	72.550,16	73.062,56	69.483,31
- LinCredEsqMultilinea	9.020.109,90	9.582.826,87	9.513.508,50	8.278.079,96	8.214.924,05	8.415.323,06
LINEAS OTORGADAS						
- LineasTarjetasC	77.160,00	80.800,00	81.680,00	82.680,00	79.780,00	81.240,00
GARANTIAS						
- GARANTIAS RECIBIDAS	41.954.496,72	51.140.724,27	51.621.387,98	52.165.148,40	50.588.243,17	51.382.133,39
-- 1eraHipotecasInmuebles	4.388.346,52	4.595.365,46	4.647.592,00	4.704.492,00	4.539.482,00	4.622.556,00
-- 1eraGBienesFácilRealización	8.323.621,09	8.716.285,44	8.811.215,28	8.919.090,10	8.606.253,12	8.763.750,36
-- 1eraGEquipoTransporte	612.048,77	640.921,99	647.902,33	655.834,53	632.831,14	644.412,16
-- Gob. Nacional Reprog. Reactiva Perú		7.207.036,66	7.207.036,66	7.207.036,66	7.207.036,66	7.207.036,66
-- GtiasNoPref(AvalyFianza)	28.630.480,34	29.981.114,72	30.307.641,71	30.678.695,11	29.602.640,25	30.144.378,21

Reportado por : BCP

Última fecha reportada por la SBS : 31/05/2022

Operación	ENE 2022 (SBS: DIC2021)		FEB 2022 (SBS: ENE2022)		MAR 2022 (SBS: FEB2022)		ABR 2022 (SBS: MAR2022)		MAY 2022 (SBS: ABR2022)		JUN 2022 (SBS: MAY2022)	
	Monto *	Dias V.	Monto *	Dias V.	Monto *	Dias V.	Monto *	Dias V.	Monto *	Dias V.	Monto *	Dias V.
Calificación (2)	NOR		NOR		NOR		NOR		NOR		NOR	
RESUMEN												
- Total Deuda	4.138.302,82		3.557.805,38		3.431.698,31		4.334.091,08		5.111.623,28		4.888.805,32	
CREDITOS DIRECTOS												
- CRÉDITOS VIGENTES	1.259.625,03		1.167.397,90		1.095.406,22		1.033.094,69		1.024.242,78		943.214,50	
-- GranE:Préstamos	1.259.625,03		1.167.397,90		1.095.406,22		1.033.094,69		1.024.242,78		943.214,50	
--- NoRevolventes	1.259.625,03		1.167.397,90		1.095.406,22		1.033.094,69		1.024.242,78		943.214,50	
CREDITOS INDIRECTOS												
- CartasFianzaOtorgadas	2.878.677,79		2.390.407,48		2.336.292,09		3.300.996,39		4.087.380,50		3.945.590,82	

Última fecha reportada por la SBS : 31/05/2022

Operación	JUL 2021 (SBS: JUN2021)		AGO 2021 (SBS: JUL2021)		SET 2021 (SBS: AGO2021)		OCT 2021 (SBS: SET2021)		NOV 2021 (SBS: OCT2021)		DIC 2021 (SBS: NOV2021)	
	Monto *	Dias V.	Monto *	Dias V.	Monto *	Dias V.	Monto *	Dias V.	Monto *	Dias V.	Monto *	Dias V.
Calificación (2)	NOR		NOR		NOR		NOR		NOR		NOR	
RESUMEN												
- Total Deuda	2.292.277,01		2.352.621,80		2.329.579,67		2.309.192,40		2.180.009,86		2.171.156,74	
CREDITOS DIRECTOS												
- CRÉDITOS VIGENTES	1.495.348,10		1.518.097,99		1.485.966,99		1.455.251,46		1.356.020,89		1.332.088,50	
-- GranE:Préstamos	1.495.348,10		1.518.097,99		1.485.966,99		1.455.251,46		1.356.020,89		1.332.088,50	
--- NoRevolventes	1.495.348,10		1.518.097,99		1.485.966,99		1.455.251,46		1.356.020,89		1.332.088,50	
CREDITOS INDIRECTOS												
- CartasFianzaOtorgadas	796.928,91		834.523,81		843.612,68		853.940,94		823.988,97		839.068,24	
GARANTIAS												
- GARANTIAS RECIBIDAS	0,03		0,04		0,04		0,04		0,04			
-- 1eraGValoresListaSBS	0,03		0,04		0,04		0,04		0,04			

Reportado por : INTERBANK

Última fecha reportada por la SBS : 31/05/2022

Operación	ENE 2022 (SBS: DIC2021)		FEB 2022 (SBS: ENE2022)		MAR 2022 (SBS: FEB2022)		ABR 2022 (SBS: MAR2022)		MAY 2022 (SBS: ABR2022)		JUN 2022 (SBS: MAY2022)	
	Monto *	Dias V.	Monto *	Dias V.	Monto *	Dias V.	Monto *	Dias V.	Monto *	Dias V.	Monto *	Dias V.
Calificación (2)	NOR		NOR		NOR		NOR		NOR		NOR	
RESUMEN												
- Total Deuda	1.609.639,04		1.475.371,73		2.136.597,40		1.999.385,34		1.964.577,67		1.791.569,55	
- Garantías	3.219.278,00		2.950.742,00		4.273.194,00		3.998.770,00		3.929.154,00		3.583.138,00	
CREDITOS DIRECTOS												
- CRÉDITOS VIGENTES	1.609.639,04		1.475.371,73		2.136.597,40		1.999.385,34		1.964.577,67		1.791.569,55	
-- GranE:ArrendamientoFinanc	1.609.639,04		1.475.371,73		2.136.597,40		1.999.385,34		1.964.577,67		1.791.569,55	
GARANTIAS												
- GARANTIAS RECIBIDAS	3.219.278,09		2.950.743,47		4.273.194,80		3.998.770,68		3.929.155,34		3.583.139,11	
-- OtrasGarantias	1.609.639,04		1.475.371,73		2.136.597,40		1.999.385,34		1.964.577,67		1.791.569,55	
-- GtiasNoPref(AvalyFianza)	1.609.639,05		1.475.371,74		2.136.597,40		1.999.385,34		1.964.577,67		1.791.569,56	

Última fecha reportada por la SBS : 31/05/2022

Operación	JUL 2021 (SBS: JUN2021)		AGO 2021 (SBS: JUL2021)		SET 2021 (SBS: AGO2021)		OCT 2021 (SBS: SET2021)		NOV 2021 (SBS: OCT2021)		DIC 2021 (SBS: NOV2021)	
	Monto *	Dias V.	Monto *	Dias V.	Monto *	Dias V.	Monto *	Dias V.	Monto *	Dias V.	Monto *	Dias V.
Calificación (2)	NOR		NOR		NOR		NOR		NOR		NOR	
RESUMEN												
- Total Deuda	1.339.647,54		1.268.690,64		1.146.456,01		1.022.330,99		1.969.648,59		1.823.086,06	
- Garantías	2.679.294,00		2.537.380,00		2.292.912,00		2.044.662,00		3.939.296,00		3.646.172,00	
CREDITOS DIRECTOS												
- CREDITOS VIGENTES	1.339.647,54		1.268.690,64		1.146.456,01		1.022.330,99		1.969.648,59		1.823.086,06	
-- GranE:ArrendamientoFinanc	1.339.647,54		1.268.690,64		1.146.456,01		1.022.330,99		1.969.648,59		1.823.086,06	
GARANTIAS												
- GARANTIAS RECIBIDAS	2.679.295,11		2.537.381,30		2.292.912,03		2.044.662,00		3.939.297,20		3.646.172,15	
-- OtrasGarantias	1.339.647,55		1.268.690,65		1.146.456,01		1.022.331,00		1.969.648,60		1.823.086,07	
-- GtiasNoPref(AvalyFianza)	1.339.647,56		1.268.690,65		1.146.456,02		1.022.331,00		1.969.648,60		1.823.086,08	

Rectificaciones SBS

Entidad	Periodo SBS	Cuenta	Concepto Rectificación	Dice	Debe Decir
---------	-------------	--------	------------------------	------	------------

Aval/Codeudor

Montos expresados en unidades de soles*

Es Avalista de:			Información reportada por la SBS al 30/04/2022		
Tipo Doc	Nro Documento	Nombre/Razón Social	Act	Pre	12m
RUC	20516663643	COMERCIAL DRILLING SERVICES SOCIEDAD ANONIMA CERRADA - CO			
	Institución SBS	Calif. (2)	Saldo *		
	SCOTIABANK PERU S A A	NOR	2.733.642,00		
	BANCO INTERNACIONAL DEL PERÚ	NOR	1.185.941,27		
RUC	20535689394	OVERPRIME MANUFACTURING S.A.C.			
	Institución SBS	Calif. (2)	Saldo *		
	SCOTIABANK PERU S A A	NOR	1.188.540,00		
RUC	20600670949	HELIX RENTING S.A.C.			
	Institución SBS	Calif. (2)	Saldo *		
	SCOTIABANK PERU S A A	NOR	10.121.760,00		
	BANCO INTERNACIONAL DEL PERÚ	NOR	1.225.079,97		

Montos expresados en unidades de soles*

Quiénes lo Avalan:			Información reportada por la SBS al 30/04/2022		
Tipo Doc	Nro Documento	Nombre/Razón Social	Act	Pre	12m
DNI	19837729	VILCAPOMA LOPEZ HERBERT			
	Institución SBS	Calif. (2)	Saldo *		
	BANCO INTERNACIONAL DEL PERÚ	NOR	1.964.577,67		
	SCOTIABANK PERU S A A	NOR	2.687.894,71		
DNI	20009395	BRAVO PAREJAS ELIZABETH NANCY			
	Institución SBS	Calif. (2)	Saldo *		
	BANCO INTERNACIONAL DEL PERÚ	NOR	1.964.577,67		
RUC	20516663643	COMERCIAL DRILLING SERVICES SOCIEDAD ANONIMA CERRADA - CO			
	Institución SBS	Calif. (2)	Saldo *		
	SCOTIABANK PERU S A A	NOR	5.520.960,00		

RUC	20535689394	OVERPRIME MANUFACTURING S.A.C.			
Institución SBS	Calif. (2)	Saldo *			
SCOTIABANK PERU S A A	NOR	10.121.760,00			
RUC	20600670949	HELIX RENTING S.A.C.			
Institución SBS	Calif. (2)	Saldo *			
SCOTIABANK PERU S A A	NOR	10.121.760,00			

Montos expresados en unidades de soles*

Es Avalista de:		Información Reportada por Entidades de Microfinanzas / Otros Créditos			
Tipo Doc	Nro Documento	Nombre/Razón Social	Act	Pre	12m

Montos expresados en unidades de soles*

Quiénes lo Avalan:		Información Reportada por Entidades de Microfinanzas / Otros Créditos			
Tipo Doc	Nro Documento	Nombre/Razón Social	Act	Pre	12m

Documentos Protestados como Deudor/Aceptante

Montos expresados en unidades*

Reportado por la Cámara de Comercio de Lima (CCL)

Documentos Protestados sin Regularizar

	# Doc	Monto (S/) *	Max Días Venc.
Total:	0	0,00	

Tipo de Cambio 3.701

Nro. Secuencia	Tip. Reg. **	Acreedor/Girador	Tipo Doc.	Moneda	Monto *	Monto * (S/)	Boletín	F. Protesto	F. Venc.	Días Venc.
----------------	--------------	------------------	-----------	--------	---------	--------------	---------	-------------	----------	------------

**PR: Protestos, CJ: Cobranza Judicial, MO: Moras, PP: Procesos Penales

Montos expresados en unidades*

Reportado por la Cámara de Comercio de Lima (CCL)

Documentos Protestados Regularizados

	# Doc	Monto (S/) *
Total:	0	0,00

Nro. Secuencia	Tip. Reg. **	Acreedor/Girador	Tipo Doc.	Moneda	Monto *	Monto * (S/)	Boletín	F. Protesto	F. Venc.	F. Reg
----------------	--------------	------------------	-----------	--------	---------	--------------	---------	-------------	----------	--------

**PR: Protestos, CJ: Cobranza Judicial, MO: Moras, PP: Procesos Penales

Detalle de Vencidos

Documentos Impagos

Montos expresados en unidades*

	# Doc	Monto (S/) *	Max Días Venc.
Total:	1	53,30	480

Se muestran los 10 primeros documentos ordenados por Fecha de Vencimiento, del más reciente al más antiguo

Tipo de Cambio 3.701

Nombre del Acreedor de la Obligación	Tipo Comprobante/ Concepto	Nro Comprobante	Condición Deuda	Moneda	Monto *	Monto * (S/)	F. Venc.
AMERICA MOVIL PERU S.A.C.	Factura	00328395	MOROSIDAD	S/.	53,30	53,30	28/02/2021

Comercio Exterior

Montos expresados en unidades de dólares

Muestra información reportada por la SUNAT desde el 07/02/2011

Resumen por Ejercicio

Ejercicio	Actividad	Número de Operaciones	Importe USD *	N° Países	3 países con mayor número de operaciones
2022	IMPORTACIÓN	11	256.814,77	4	CHINA, GERMANY, ITALY
2021	EXPORTACIÓN	3	484.780,06	1	MEXICO
	IMPORTACIÓN	20	404.634,92	7	GERMANY, CHINA, SWEDEN
2020	IMPORTACIÓN	3	26.982,10	1	SWEDEN
2019	EXPORTACIÓN	1	5.386,00	1	SWEDEN
	IMPORTACIÓN	2	6.875,10	2	CHILE, UNITED STATES
2018	EXPORTACIÓN	3	350.745,91	1	MEXICO
	IMPORTACIÓN	8	379.426,85	7	GERMANY, SWEDEN, CHILE

Resumen por Meses

Actividad	Ejercicio	Mes	Número de Operaciones	Importe USD *	N° Países	3 países con mayor número de operaciones	
EXPORTACIÓN	2021	NOVIEMBR	1	118.517,28	1	MEXICO	
		FEBRERO	1	116.149,06	1	MEXICO	
		ENERO	1	250.113,72	1	MEXICO	
	2019	ENERO	1	5.386,00	1	SWEDEN	
	2018	AGOSTO	2	324.947,90	1	MEXICO	
		JUNIO	1	25.798,01	1	MEXICO	
IMPORTACIÓN	2022	JUNIO	1	37.116,00	1	CHINA	
		MAYO	1	37.531,50	1	ITALY	
		ABRIL	4	110.842,87	2	CHINA,GERMANY	
		MARZO	2	32.598,13	3	CHILE,CHINA,ITALY	
		FEBRERO	1	22.020,27	1	CHINA	
		ENERO	2	16.706,00	1	CHINA	
		2021	DICIEMBRE	1	45.275,40	1	GERMANY
			NOVIEMBR	2	15.456,20	1	CHINA
			AGOSTO	5	30.019,86	2	GERMANY,CHINA
			JULIO	1	4.259,32	1	CHINA
	JUNIO		1	128.399,68	1	MEXICO	
	MAYO		1	7.398,78	1	GERMANY	
	ABRIL		2	47.149,13	3	CHINA,FRANCE,SWEDEN	
	2020	MARZO	4	83.648,32	5	SWEDEN,CHINA,GERMANY	
		FEBRERO	1	27.332,00	1	SWEDEN	
		ENERO	2	15.696,23	2	CHILE,SWEDEN	
		DICIEMBRE	3	26.982,10	1	SWEDEN	
		2019	NOVIEMBR	1	2.257,69	1	CHILE
			MARZO	1	4.617,41	1	UNITED STATES
	2018	DICIEMBRE	1	3.824,00	1	CHILE	
		JUNIO	2	27.644,54	2	GERMANY,ITALY	
		ABRIL	1	3.371,95	1	PERU	
		MARZO	1	6.245,72	1	SWEDEN	
FEBRERO		1	10.492,00	1	GERMANY		
	ENERO	2	327.848,63	3	FRANCE,MEXICO,SWEDEN		

PUBLICACIÓN DIARIO "EL PERUANO"

Reporte Otros Créditos

Institución	ENE 2022		FEB 2022		MAR 2022		ABR 2022		MAY 2022		JUN 2022	
	Monto *	Dias V.	Monto *	Dias V.	Monto *	Dias V.	Monto *	Dias V.	Monto *	Dias V.	Monto *	Dias V.
Institución	JUL 2021		AGO 2021		SET 2021		OCT 2021		NOV 2021		DIC 2021	
	Monto *	Dias V.	Monto *	Dias V.	Monto *	Dias V.	Monto *	Dias V.	Monto *	Dias V.	Monto *	Dias V.

Reporte Otros Créditos por entidades

Sin Información