



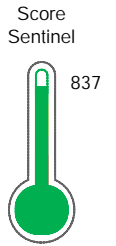
Reporte de Deudas

El reporte contiene solo los títulos seleccionados

- Información General
- Consulta Rápida
- Principales Acreedores
- Detalle Variación
- Posición Histórica
- Gráficos
- Rep. Vencidos
- Rep. SBS/Microf.
- SBS/Microf. Entidades
- Rectificaciones SBS
- Avalados/Avalistas
- Hechos de Importancia
- Documentos CCL
- Detalle de Vencidos
- Comercio Exterior
- Otros Créditos
- Otros Créd. Entidades
- Otros Rep. Negativos

RUC 20552252498 - KUELAP EXPRESS CARGO E.I.R.L. - KEC E.I.R.L.

Fecha Proceso	Tipo Doc.	N. Doc.	Nota	Deuda Total *	Var.	Actual	Previo	12m
24/04/2023	RUC	20552252498	0.000	160.363,60		●	●	●



Excelente Puntaje

* La persona consultada cuenta con los siguientes créditos e indicadores.

- Línea de Crédito
- Está Avalado
- Reprogramados Emerg. Sa

Sentinel Sabio

Bancarizado: SI

Recomendación de Sentinel Sabio

Evaluación Crediticia



APROBAR
Producto Générico

Detalle:

- Cumple con todas las reglas de evaluación

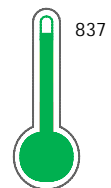
Cuota Estimada Mensual

S/ 8146,



Score Sentinel

Nivel de Riesgo



Excelente Puntaje

Recomendación:

Estadísticamente, en este nivel de score, 6 de 100 empresas podrían caer en incumplimiento en los próximos 12 meses

Información General

Datos Principales

25/01/2023: Última actualización de información reportada por SUNAT




Razón Social:	KUELAP EXPRESS CARGO E.I.R.L. - KEC E.I.R.L.		
Nombre Comercial:	-		
Tipo de Contribuyente:	EMPRESA INDIVIDUAL DE RESP. LTDA		
Estado de Contribuyente:	ACTIVO	Condición del Contribuyente:	HABIDO
Inicio de Actividades:	01/05/2013		
Tamaño contribuyente:	RESTO	Dependencia:	INTENDENCIA LIMA MEPECO
Actividad Económica Principal	TRANSPORTE DE CARGA POR CARRETERA.		
Actividad Económica Secundaria 1	TRANSPORTE REGULAR VIA AEREA	Actividad Económica Secundaria 2	-
Fecha Inscripción RRPP:	25/03/2013	Número de Partida Registral:	-
Folio:	-	Asiento:	-

Agente de retención

Direcciones Registradas





Dirección	Fuente
AVENIDA VARELA NRO 729 BREÑA - LIMA - LIMA	SUNAT - DOMICILIO FISCAL
JIRON LIMA NRO. 759 HUANCAYO CERCADO HUANCAYO - HUANCAYO - JUNIN (ESQUINA CON AV HUANCVELICA)	SUNAT - SUCURSAL
CALLE EL VIRREY NRO. 385 URBANIZACION BANCARIOS CHICLAYO - CHICLAYO - LAMBAYEQUE (ALTURA DEL ESTADIO ELIAS AGUIRRE)	SUNAT - SUCURSAL
JIRON SANTA LUCIA NRO. 175 CHACHAPOYAS - CHACHAPOYAS - AMAZONAS (COSTADO DEL HOTEL KUELAP ADVENTURE)	SUNAT - SUCURSAL
CALLE SAN FRANCISCO SOLANO NRO. 361 URBANIZACION SAN ANDRES ET. 1 TRUJILLO - TRUJILLO - LA LIBERTAD (FRENTE UNIVERSIDAD NACIONAL DE TRUJILTRU)	SUNAT - SUCURSAL
JIRON QUINUA NRO. 121 URBANIZACION BANCO DE LA NACION AYACUCHO - HUAMANGA - AYACUCHO (FRENTE A COPIERS SERVICE SOLUCIONES SAC)	SUNAT - SUCURSAL
JIRON PEDRO PASCASIO NORIEGA NRO. 720 MOYOBAMBA - MOYOBAMBA - SAN MARTIN (COSTADO DE MULTISERVICIOS TRIPLE L)	SUNAT - SUCURSAL

Representantes Legales

Nro Documento	Nombre de Representante	Act	Pre	12m	Fecha desde que ocupa Cargo	Cargo
46126647	TAFUR BARDALES JORGE				25/03/2013	-

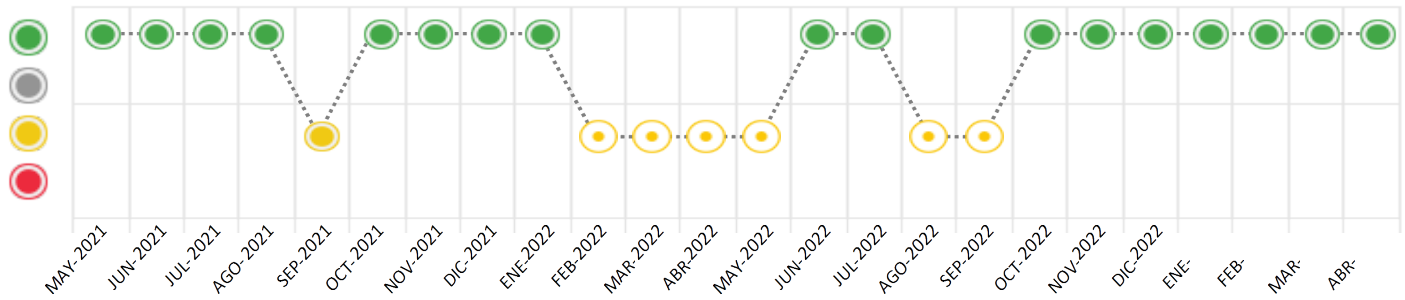
Consulta Rápida

Documento de identidad consultado

Fecha Proceso	Tipo Doc.	N. Doc.	Nombre o Raz. Social	Nota	Deuda Total *	Var.	Actual	Previo	12m
24/04/2023	RUC	20552252498	KUELAP EXPRESS CARGO E.I.R.L. - KEC E.I.R.L.	0.000	160.363,60				

Montos expresados en unidades de soles*

Semáforos de los últimos 24 meses



Semáforo	Descripción
	No registra información de deudas
	Minimo Riesgo: Sin deudas vencidas
	Mediano Riesgo: Deudas con poco atraso*
	Alto Riesgo: Deudas con atraso significativo*

*Semáforo deuda menor: Deuda vencida menor S/ 100 personas naturales o menor S/ 500 personas jurídicas

Verde: 0 <= Sem. < 0.001
 Amarillo: 0.001 <= Sem. <= 2
 Rojo: 2 < Sem. <= 6

Variación	Descripción
	Variación Negativa: La nueva información reportada ha incrementado tu riesgo crediticio
	Variación Positiva: La nueva información ha mejorado tu posición de riesgo
	Variación Porcentual Positiva: El monto total reportado por la SBS/Microfinanzas o número de instituciones financieras ha aumentado
	Variación Porcentual Negativa: El monto total reportado por la SBS/Microfinanzas o número de instituciones financieras ha disminuido
	Aproximadamente igual o igual

Detalle de la deuda SBS/Microfinanzas

Entidad	Deuda Anterior			Deuda a ABR 2023				Rect. (1)	Disc.
	OCT 2022	ENE 2023	MAR 2023	Fecha Inf.	Calif. (2)	Monto *	Días Venc.		
	136.373,20	105.761,35	100.959,35	31/03/2023	NOR	0			
	1.267,91	67.908,20	62.749,02	31/03/2023	NOR	0			
	56.030,53					0			
TOTAL	193.671,64	173.669,55	163.708,37			160.363,60			

(1) Ver detalle en el cuadro de Rectificaciones SBS

(2) NOR: Normal, CPP: Con Problemas Potenciales, DEF: Deficiente, DUD: Dudoso, PER: Pérdida, SCAL: Sin Calificación

Detalle de la deuda de Otros Créditos

Entidad	Deuda Anterior			Deuda a ABR 2023				Disc.
	OCT 2022	ENE 2023	MAR 2023	Fecha Inf.	Calif. (2)	Monto	Días Venc.	
TOTAL								

(2) NOR: Normal, CPP: Con Problemas Potenciales, DEF: Deficiente, DUD: Dudoso, PER: Pérdida, SCAL: Sin Calificación

Detalle de vencidos

# Doc	Fuente - Acreedor	Monto *	Días Venc.

Utilización de Líneas de Crédito

Instituciones	**	Línea Aprobada	Línea No Utilizada	Línea Utilizada	% L. Uti.
BBVA	PRE		9.870,12		
TOTAL			9.870,12		0%

**(PRE): Préstamos

Principales Acreedores

Montos expresados en unidades de soles*

Resumen de Deudas

Descripción de la Deuda	Monto *	Días
Deuda total SBS al 31/03/2023	160.363,60	
% Calificación normal	100.00	
Peor Calificación (2)	NOR	
Otros Créditos	0,00	****

Detalle de deuda SBS/Microfinanzas

Institución SBS	Calif. (2)	Saldo *	% Ven.	Días Venc.	Rect.(1)
BCP	NOR	100.325,28	0.00		
BBVA	NOR	60.038,32	0.00		
Deuda Total SBS/MicroFinanzas		160.363,60	0		

Detalle de Riesgos SBS/Microfinanzas

Concepto	Saldo *
Deuda Directa	160.363,60
Deuda Indirecta	0,00
Deuda Castigada	0,00
Deuda Total SBS/MicroFinanzas	160.363,60
Línea Tarj. Cred. No utilizada	0,00
Total Riesgo SBS/MicroFinanzas	160.363,60

Detalle de deuda Otros Créditos

Empresa	Calif. (2)	Saldo *	% Ven.	Días Venc.	Disc.
Deuda Total Otros Créditos		0,00	0		

Detalle de vencidos

# Doc	Fuente - Acreedor	Monto *	Días Venc.
-------	-------------------	---------	------------

Detalle Variación

Montos expresados en unidades de soles*

Resumen de la variación

Descripción de la deuda	22/03/2023	24/04/2023	Variación
Score	0.000	0.000	0.000
Nro. Entidades SBS/Microf.	2	2	0
Riesgo Total SBS/Microf. *	163.708,37	160.363,60	
Deuda Directa	163.708,37	160.363,60	-3.344,77
Deuda Indirecta	0,00	0,00	0,00
Deuda Castigada	0,00	0,00	0,00

Variación del Riesgo Total SBS/Microf. *	Antes	24/04/2023	Variación
Último Mes	163.708,37	160.363,60	-3.344,77
Último Trimestre	173.669,55	160.363,60	-13.305,95
Último Semestre	193.671,64	160.363,60	-33.308,04
Último Año	107.764,63	160.363,60	52.598,97

Calificación SBS/Microf.	22/03/2023	24/04/2023	Variación
% NOR (Normal)	100.00	100.00	0.00
% CPP (Con Problemas Potenciales)	0.00	0.00	0.00
% DEF (Deficiente)	0.00	0.00	0.00
% DUD (Dudoso)	0.00	0.00	0.00
% PER (Pérdida)	0.00	0.00	0.00

Deuda vencida *	22/03/2023	24/04/2023	Variación
Total deuda vencida	0,00	0,00	0,00
Deuda por Otros Créditos *	22/03/2023	24/04/2023	Variación



Total deuda otros créditos	0,00	0,00	0,00
----------------------------	------	------	------

Detalle de la variación			
Fuente - Acreedor *	22/03/2023	24/04/2023	Variación

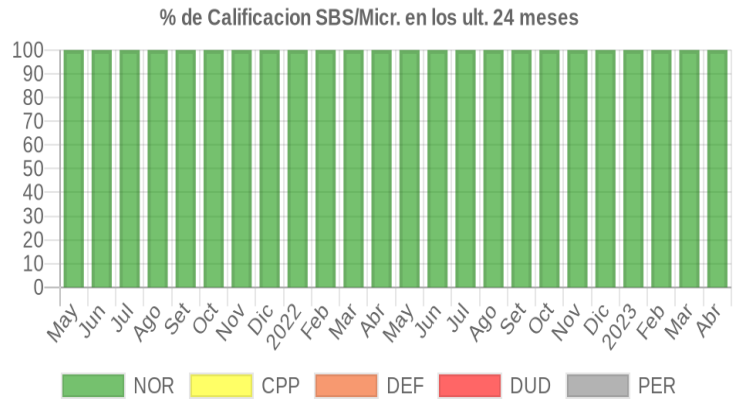
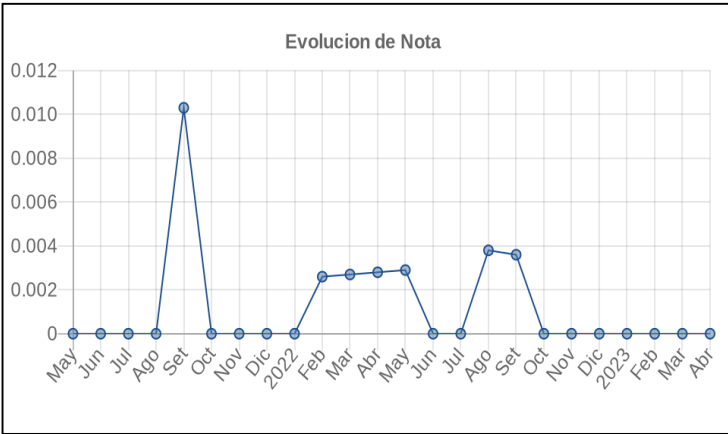
Posición Histórica

Montos expresados en unidades de soles*

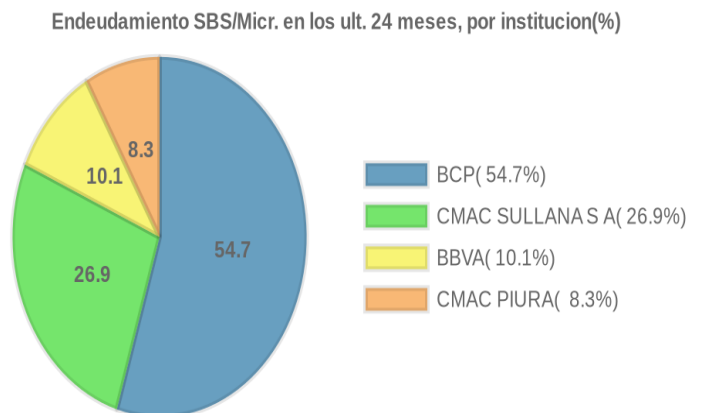
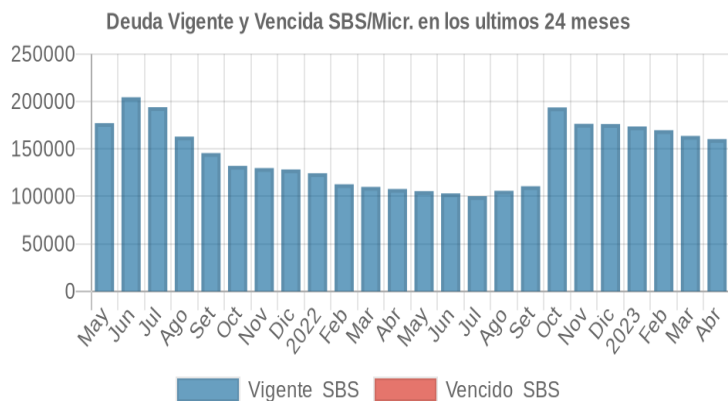
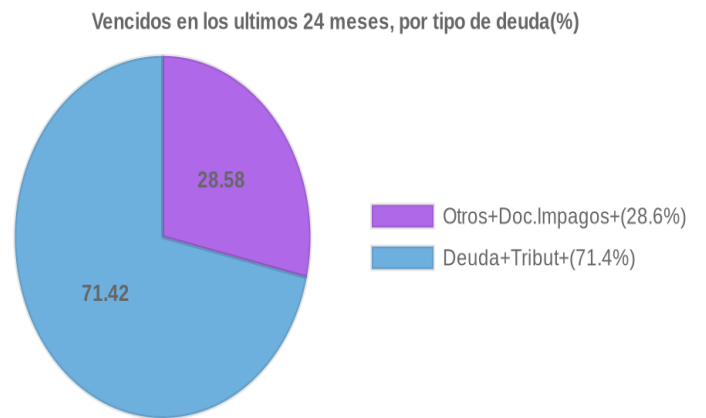
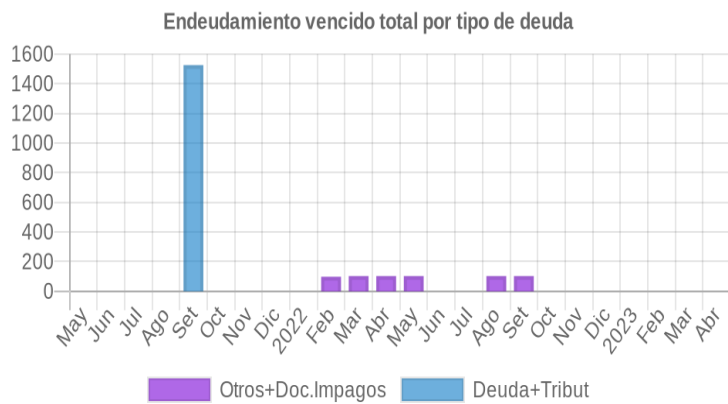
Fecha de Proceso	Sema. Actual	Sem. Riesgo	Var.	Superintendencia de Banca y Seguros (SBS/Microfinan.)				Otros Créditos	Otros Vencidos *				Ctas. Cerr./Anu.		Otros Repor. Negati.	
				# Enti.	Deuda Total *	% Cali. normal	Peor Califi. (2)		Deuda Vencida *	Protestos	Docs. Impagos	Deuda Tributaria	Deuda Laboral	Cta. Cte.		Tar. Créd.
24/04/2023	●	0.000	☰	2	160.363,60	100.00	NOR	0,00	0,00	0,00	0,00	0,00	0,00	0	0	0
22/03/2023	●	0.000	⬇️	2	163.708,37	100.00	NOR	0,00	0,00	0,00	0,00	0,00	0,00	0	0	0
21/02/2023	●	0.000	⬇️	2	169.711,33	100.00	NOR	0,00	0,00	0,00	0,00	0,00	0,00	0	0	0
23/01/2023	●	0.000	⬇️	2	173.669,55	100.00	NOR	0,00	0,00	0,00	0,00	0,00	0,00	0	0	0
22/12/2022	●	0.000	⬇️	2	176.239,17	100.00	NOR	0,00	0,00	0,00	0,00	0,00	0,00	0	0	0
23/11/2022	●	0.000	⬇️	2	176.472,00	100.00	NOR	0,00	0,00	0,00	0,00	0,00	0,00	0	0	0
24/10/2022	●	0.000	⬇️	3	193.671,64	100.00	NOR	0,00	0,00	0,00	0,00	0,00	0,00	0	0	0
21/10/2022	●	0.000	⬆️	3	110.705,65	100.00	NOR	0,00	0,00	0,00	0,00	0,00	0,00	0	0	0
23/09/2022	●	0.003	☰	3	110.705,65	100.00	NOR	0,00	0,00	0,00	102,47	0,00	0,00	0	0	0
22/09/2022	●	0.003	☰	3	110.705,65	100.00	NOR	0,00	0,00	0,00	102,47	0,00	0,00	0	0	0
29/08/2022	●	0.003	☰	3	105.846,74	100.00	NOR	0,00	0,00	0,00	102,47	0,00	0,00	0	0	0
22/08/2022	●	0.003	⬇️	3	105.846,74	100.00	NOR	0,00	0,00	0,00	102,47	0,00	0,00	0	0	0
17/08/2022	●	0.004	⬇️	2	100.251,81	100.00	NOR	0,00	0,00	0,00	102,47	0,00	0,00	0	0	0
22/07/2022	●	0.000	☰	2	100.251,81	100.00	NOR	0,00	0,00	0,00	0,00	0,00	0,00	0	0	0
23/06/2022	●	0.000	☰	2	103.176,30	100.00	NOR	0,00	0,00	0,00	0,00	0,00	0,00	0	0	0
13/06/2022	●	0.000	⬆️	2	105.522,69	100.00	NOR	0,00	0,00	0,00	0,00	0,00	0,00	0	0	0
23/05/2022	●	0.002	☰	2	105.522,69	100.00	NOR	0,00	0,00	0,00	102,47	0,00	0,00	0	0	0
18/05/2022	●	0.002	☰	2	107.764,63	100.00	NOR	0,00	0,00	0,00	102,47	0,00	0,00	0	0	0
25/04/2022	●	0.002	☰	2	107.764,63	100.00	NOR	0,00	0,00	0,00	102,47	0,00	0,00	0	0	0
23/04/2022	●	0.002	☰	2	109.966,97	100.00	NOR	0,00	0,00	0,00	102,47	0,00	0,00	0	0	0
22/03/2022	●	0.002	☰	2	109.966,97	100.00	NOR	0,00	0,00	0,00	102,47	0,00	0,00	0	0	0
18/03/2022	●	0.002	☰	2	112.746,98	100.00	NOR	0,00	0,00	0,00	102,47	0,00	0,00	0	0	0
23/02/2022	●	0.002	☰	2	112.746,98	100.00	NOR	0,00	0,00	0,00	98,03	0,00	0,00	0	0	0
15/02/2022	●	0.002	⬇️	2	124.415,75	100.00	NOR	0,00	0,00	0,00	98,03	0,00	0,00	0	0	0
24/01/2022	●	0.000	☰	2	124.415,75	100.00	NOR	0,00	0,00	0,00	0,00	0,00	0,00	0	0	0
21/12/2021	●	0.000	☰	2	128.385,19	100.00	NOR	0,00	0,00	0,00	0,00	0,00	0,00	0	0	0
29/11/2021	●	0.000	⬆️	2	129.828,49	100.00	NOR	0,00	0,00	0,00	0,00	0,00	0,00	0	0	0
23/11/2021	●	0.017	☰	2	129.828,49	100.00	NOR	0,00	0,00	0,00	0,00	2.372,00	0,00	0	0	0
22/11/2021	●	0.017	⬇️	2	132.173,82	100.00	NOR	0,00	0,00	0,00	0,00	2.372,00	0,00	0	0	0
25/10/2021	●	0.000	⬆️	2	132.173,82	100.00	NOR	0,00	0,00	0,00	0,00	0,00	0,00	0	0	0
22/10/2021	●	0.089	⬇️	2	132.173,82	100.00	NOR	0,00	0,00	0,00	0,00	6.195,00	0,00	0	0	0
18/10/2021	●	0.081	☰	2	145.601,86	100.00	NOR	0,00	0,00	0,00	0,00	6.195,00	0,00	0	0	0
11/10/2021	●	0.020	☰	2	145.601,86	100.00	NOR	0,00	0,00	0,00	0,00	1.531,00	0,00	0	0	0
04/10/2021	●	0.020	☰	2	145.601,86	100.00	NOR	0,00	0,00	0,00	0,00	1.528,00	0,00	0	0	0
27/09/2021	●	0.010	☰	2	145.601,86	100.00	NOR	0,00	0,00	0,00	0,00	1.525,00	0,00	0	0	0
23/09/2021	●	0.010	☰	2	145.601,86	100.00	NOR	0,00	0,00	0,00	0,00	1.521,00	0,00	0	0	0
20/09/2021	●	0.009	☰	2	162.976,75	100.00	NOR	0,00	0,00	0,00	0,00	1.521,00	0,00	0	0	0
13/09/2021	●	0.016	⬇️	2	162.976,75	100.00	NOR	0,00	0,00	0,00	0,00	2.764,00	0,00	0	0	0
23/08/2021	●	0.000	☰	2	162.976,75	100.00	NOR	0,00	0,00	0,00	0,00	0,00	0,00	0	0	0
24/07/2021	●	0.000	☰	2	193.992,93	100.00	NOR	0,00	0,00	0,00	0,00	0,00	0,00	0	0	0
23/06/2021	●	0.000	⬇️	2	204.448,87	100.00	NOR	0,00	0,00	0,00	0,00	0,00	0,00	0	0	0
24/05/2021	●	0.000	⬇️	2	177.142,71	100.00	NOR	0,00	0,00	0,00	0,00	0,00	0,00	0	0	0

Gráficos

Montos expresados en unidades de soles*



NOR: Normal, CPP: Con Problemas Potenciales, DEF: Deficiente, DUD: Dudoso, PER: Pérdida, SCAL: Sin Calificación



Reporte de Vencidos

Montos expresados en unidades de soles*

Fuente - Acreedor	ENE 2023			FEB 2023			MAR 2023			ABR 2023		
	# Docs.	Monto *	Dias V.	# Docs.	Monto *	Dias V.	# Docs.	Monto *	Dias V.	# Docs.	Monto *	Dias V.
Documentos Impagos												
ENTEL PERU S.A.		0,00			0,00			0,00			0,00	
Total	0			0			0			0		

Montos expresados en unidades de soles*

Fuente - Acreedor	SET 2022			OCT 2022			NOV 2022			DIC 2022		
	# Docs.	Monto *	Dias V.	# Docs.	Monto *	Dias V.	# Docs.	Monto *	Dias V.	# Docs.	Monto *	Dias V.
Documentos Impagos												
ENTEL PERU S.A.	1	102,47	466		0,00	0		0,00			0,00	
Total	1	102,47	466	0			0			0		

Montos expresados en unidades de soles*

Fuente - Acreedor	MAY 2022			JUN 2022			JUL 2022			AGO 2022		
	# Docs.	Monto *	Dias V.	# Docs.	Monto *	Dias V.	# Docs.	Monto *	Dias V.	# Docs.	Monto *	Dias V.
Documentos Impagos												
ENTEL PERU S.A.	1	102,47	344		0,00	0		0,00		1	102,47	43
Total	1	102,47	344	0			0			1	102,47	43

Reporte SBS/Microfinanzas

Montos expresados en unidades de soles*

Última fecha reportada por la SBS : 31/03/2023

ÚLTIMOS 6 MESES		NOV 2022 (SBS: OCT 2022)	DIC 2022 (SBS: NOV 2022)	ENE 2023 (SBS: DIC 2022)	FEB 2023 (SBS: ENE 2023)	MAR 2023 (SBS: FEB 2023)	ABR 2023 (SBS: MAR 2023)
% Porcentaje de Calificación	NOR (Normal)	100.00	100.00	100.00	100.00	100.00	100.00
	CPP (Con Problemas Pote.)	0.00	0.00	0.00	0.00	0.00	0.00
	DEF (Deficiente)	0.00	0.00	0.00	0.00	0.00	0.00
	DUD (Dudoso)	0.00	0.00	0.00	0.00	0.00	0.00
	PER (Pérdida)	0.00	0.00	0.00	0.00	0.00	0.00

Institución	NOV 2022 (SBS: OCT 2022)		DIC 2022 (SBS: NOV 2022)		ENE 2023 (SBS: DIC 2022)		FEB 2023 (SBS: ENE 2023)		MAR 2023 (SBS: FEB 2023)		ABR 2023 (SBS: MAR 2023)	
	Monto *	Dias V.	Monto *	Dias V.	Monto *	Dias V.	Monto *	Dias V.	Monto *	Dias V.	Monto *	Dias V.
BCP	121.830,66		106.239,17		105.761,35		104.380,01		100.959,35		100.325,28	
BBVA			70.000,00		67.908,20		65.331,32		62.749,02		60.038,32	
CMAC SULLANA S A												
CMAC PIURA	54.641,34											
TOTAL	176.472,00		176.239,17		173.669,55		169.711,33		163.708,37		160.363,60	

Última fecha reportada por la SBS : 31/03/2023

Operación	NOV 2022 (SBS: OCT 2022)		DIC 2022 (SBS: NOV 2022)		ENE 2023 (SBS: DIC 2022)		FEB 2023 (SBS: ENE 2023)		MAR 2023 (SBS: FEB 2023)		ABR 2023 (SBS: MAR 2023)	
	Monto *	Dias V.	Monto *	Dias V.	Monto *	Dias V.	Monto *	Dias V.	Monto *	Dias V.	Monto *	Dias V.
RESUMEN												
- Total Deuda	176.472,00		176.239,17		173.669,55		169.711,33		163.708,37		160.363,60	
- Línea No Utilizada					1.988,24		4.544,11		7.227,07		9.870,12	
- Garantías	380.930,00		201.938,00		201.460,00		199.312,00		192.836,00		192.202,00	
CREDITOS DIRECTOS												
- CRÉDITOS VIGENTES	176.472,00		176.239,17		173.669,55		169.711,33		163.708,37		160.363,60	
-- Pyme:Préstamos	176.472,00		176.239,17		173.669,55		169.711,33		163.708,37		160.363,60	
--- NoRevolventes	176.472,00		176.239,17		173.669,55		169.711,33		163.708,37		160.363,60	
LÍNEA NO UTIL. Y CRED. NO DESEMB.												
- LinCredPréstamos					1.988,24		4.544,11		7.227,07		9.870,12	
GARANTIAS												



- GARANTIAS RECIBIDAS	380.930,98	201.938,22	201.460,40	199.312,71	192.836,14	192.202,07
-- Gob. Nacional Reactiva Perú	2,00	2,00	2,00	2,00	2,00	2,00
-- OtrasGtiasNoPref	108.000,00					
-- GtiasNoPref(AvalyFianza)	272.928,98	201.936,22	201.458,40	199.310,71	192.834,14	192.200,07
-- Reprogr. Emergencia Sanitaria	96.456,98	95.697,05	95.697,05	94.930,70	91.874,79	91.874,79

Montos expresados en unidades de soles*

Última fecha reportada por la SBS : 31/03/2023

6 MESES ANTERIORES	MAY 2022 (SBS: ABR 2022)	JUN 2022 (SBS: MAY 2022)	JUL 2022 (SBS: JUN 2022)	AGO 2022 (SBS: JUL 2022)	SET 2022 (SBS: AGO 2022)	OCT 2022 (SBS: SET 2022)
NOR (Normal)	100.00	100.00	100.00	100.00	100.00	100.00
% Porcentaje de Calificación						
CPP (Con Problemas Pote.)	0.00	0.00	0.00	0.00	0.00	0.00
DEF (Deficiente)	0.00	0.00	0.00	0.00	0.00	0.00
DUD (Dudoso)	0.00	0.00	0.00	0.00	0.00	0.00
PER (Pérdida)	0.00	0.00	0.00	0.00	0.00	0.00

Institución	MAY 2022 (SBS: ABR 2022)		JUN 2022 (SBS: MAY 2022)		JUL 2022 (SBS: JUN 2022)		AGO 2022 (SBS: JUL 2022)		SET 2022 (SBS: AGO 2022)		OCT 2022 (SBS: SET 2022)	
	Monto *	Dias V.	Monto *	Dias V.	Monto *	Dias V.	Monto *	Dias V.	Monto *	Dias V.	Monto *	Dias V.
BCP	42.869,82		41.441,06		40.251,81		39.198,34		37.795,43		136.373,20	
BBVA							7.938,08		15.531,23		1.267,91	
CMAC SULLANA S A	62.652,87		61.735,24									
CMAC PIURA					60.000,00		58.710,32		57.378,99		56.030,53	
TOTAL	105.522,69		103.176,30		100.251,81		105.846,74		110.705,65		193.671,64	

Última fecha reportada por la SBS : 31/03/2023

Operación	MAY 2022 (SBS: ABR 2022)		JUN 2022 (SBS: MAY 2022)		JUL 2022 (SBS: JUN 2022)		AGO 2022 (SBS: JUL 2022)		SET 2022 (SBS: AGO 2022)		OCT 2022 (SBS: SET 2022)	
	Monto *	Dias V.	Monto *	Dias V.	Monto *	Dias V.	Monto *	Dias V.	Monto *	Dias V.	Monto *	Dias V.
RESUMEN												
- Total Deuda	105.522,69		103.176,30		100.251,81		105.846,74		110.705,65		193.671,64	
- Línea No Utilizada							31.910,92		24.017,07		38.696,48	
- Garantías	62.654,00		61.737,00		168.002,00		166.712,00		165.380,00		400.405,00	
CREDITOS DIRECTOS												
- CRÉDITOS VIGENTES	105.522,69		103.176,30		100.251,81		105.846,74		110.705,65		193.671,64	
-- Pyme: Cred.Rev.LíneaTarj.Crédito							7.938,08		15.531,23		1.267,91	
-- Pyme:Préstamos	105.522,69		103.176,30		100.251,81		97.908,66		95.174,42		192.403,73	
--- NoRevolventes	105.522,69		103.176,30		100.251,81		97.908,66		95.174,42		192.403,73	
LINEA NO UTIL. Y CRED. NO DESEMB.												
- LinCredTarjetaCrédito							31.910,92		24.017,07		38.696,48	
GARANTIAS												
- GARANTIAS RECIBIDAS	62.654,87		61.737,24		168.002,00		166.712,32		165.380,99		400.405,73	
-- Gob. Nacional Reactiva Perú	2,00		2,00		2,00		2,00		2,00		2,00	
-- OtrasGtiasNoPref					108.000,00		108.000,00		108.000,00		108.000,00	
-- GtiasNoPref(AvalyFianza)	62.652,87		61.735,24		60.000,00		58.710,32		57.378,99		292.403,73	

Reporte SBS/Microfinanzas por entidades

Reportado por : BCP

Última fecha reportada por la SBS : 31/03/2023

Operación	NOV 2022 (SBS: OCT2022)		DIC 2022 (SBS: NOV2022)		ENE 2023 (SBS: DIC2022)		FEB 2023 (SBS: ENE2023)		MAR 2023 (SBS: FEB2023)		ABR 2023 (SBS: MAR2023)	
	Monto *	Dias V.	Monto *	Dias V.	Monto *	Dias V.	Monto *	Dias V.	Monto *	Dias V.	Monto *	Dias V.
Calificación (2)	NOR		NOR		NOR		NOR		NOR		NOR	
RESUMEN												
- Total Deuda	121.830,66		106.239,17		105.761,35		104.380,01		100.959,35		100.325,28	
- Garantías	218.289,00		201.938,00		201.460,00		199.312,00		192.836,00		192.202,00	
CREDITOS DIRECTOS												
- CRÉDITOS VIGENTES	121.830,66		106.239,17		105.761,35		104.380,01		100.959,35		100.325,28	
-- Pyme:Préstamos	121.830,66		106.239,17		105.761,35		104.380,01		100.959,35		100.325,28	
--- NoRevolventes	121.830,66		106.239,17		105.761,35		104.380,01		100.959,35		100.325,28	
GARANTIAS												



- GARANTIAS RECIBIDAS	218.289,64	201.938,22	201.460,40	199.312,71	192.836,14	192.202,07
-- Gob. Nacional Reactiva Perú	2,00	2,00	2,00	2,00	2,00	2,00
-- GtíasNoPref(AvalyFianza)	218.287,64	201.936,22	201.458,40	199.310,71	192.834,14	192.200,07
-- Reprogr. Emergencia Sanitaria	96.456,98	95.697,05	95.697,05	94.930,70	91.874,79	91.874,79

Última fecha reportada por la SBS : 31/03/2023

Operación	MAY 2022 (SBS: ABR2022)		JUN 2022 (SBS: MAY2022)		JUL 2022 (SBS: JUN2022)		AGO 2022 (SBS: JUL2022)		SET 2022 (SBS: AGO2022)		OCT 2022 (SBS: SET2022)	
	Monto *	Dias V.	Monto *	Dias V.	Monto *	Dias V.	Monto *	Dias V.	Monto *	Dias V.	Monto *	Dias V.
Calificación (2)	NOR		NOR		NOR		NOR		NOR		NOR	
RESUMEN												
- Total Deuda	42.869,82		41.441,06		40.251,81		39.198,34		37.795,43		136.373,20	
- Garantías	2,00		2,00		2,00		2,00		2,00		236.375,00	
CREDITOS DIRECTOS												
- CRÉDITOS VIGENTES	42.869,82		41.441,06		40.251,81		39.198,34		37.795,43		136.373,20	
-- Pyme:Préstamos	42.869,82		41.441,06		40.251,81		39.198,34		37.795,43		136.373,20	
--- NoRevolventes	42.869,82		41.441,06		40.251,81		39.198,34		37.795,43		136.373,20	
GARANTIAS												
- GARANTIAS RECIBIDAS	2,00		2,00		2,00		2,00		2,00		236.375,20	
-- Gob. Nacional Reactiva Perú	2,00		2,00		2,00		2,00		2,00		2,00	
-- GtíasNoPref(AvalyFianza)											236.373,20	

Reportado por : BBVA

Última fecha reportada por la SBS : 31/03/2023

Operación	NOV 2022 (SBS: OCT2022)		DIC 2022 (SBS: NOV2022)		ENE 2023 (SBS: DIC2022)		FEB 2023 (SBS: ENE2023)		MAR 2023 (SBS: FEB2023)		ABR 2023 (SBS: MAR2023)	
	Monto *	Dias V.	Monto *	Dias V.	Monto *	Dias V.	Monto *	Dias V.	Monto *	Dias V.	Monto *	Dias V.
Calificación (2)			NOR		NOR		NOR		NOR		NOR	
RESUMEN												
- Total Deuda			70.000,00		67.908,20		65.331,32		62.749,02		60.038,32	
- Línea No Utilizada					1.988,24		4.544,11		7.227,07		9.870,12	
CREDITOS DIRECTOS												
- CRÉDITOS VIGENTES			70.000,00		67.908,20		65.331,32		62.749,02		60.038,32	
-- Pyme:Préstamos			70.000,00		67.908,20		65.331,32		62.749,02		60.038,32	
--- NoRevolventes			70.000,00		67.908,20		65.331,32		62.749,02		60.038,32	
LINEA NO UTIL. Y CRED. NO DESEMB.												
- LinCredPréstamos					1.988,24		4.544,11		7.227,07		9.870,12	

Última fecha reportada por la SBS : 31/03/2023

Operación	MAY 2022 (SBS: ABR2022)		JUN 2022 (SBS: MAY2022)		JUL 2022 (SBS: JUN2022)		AGO 2022 (SBS: JUL2022)		SET 2022 (SBS: AGO2022)		OCT 2022 (SBS: SET2022)	
	Monto *	Dias V.	Monto *	Dias V.	Monto *	Dias V.	Monto *	Dias V.	Monto *	Dias V.	Monto *	Dias V.
Calificación (2)							NOR		NOR		NOR	
RESUMEN												
- Total Deuda							7.938,08		15.531,23		1.267,91	
- Línea No Utilizada							31.910,92		24.017,07		38.696,48	
CREDITOS DIRECTOS												
- CRÉDITOS VIGENTES							7.938,08		15.531,23		1.267,91	
-- Pyme:Cred.Rev.LineaTarj.Crédito							7.938,08		15.531,23		1.267,91	
LINEA NO UTIL. Y CRED. NO DESEMB.												
- LinCredTarjetaCrédito							31.910,92		24.017,07		38.696,48	

Reportado por : CMAC SULLANA S A

Última fecha reportada por la SBS : 31/03/2023

Operación	NOV 2022 (SBS: OCT2022)		DIC 2022 (SBS: NOV2022)		ENE 2023 (SBS: DIC2022)		FEB 2023 (SBS: ENE2023)		MAR 2023 (SBS: FEB2023)		ABR 2023 (SBS: MAR2023)	
	Monto *	Dias V.	Monto *	Dias V.	Monto *	Dias V.	Monto *	Dias V.	Monto *	Dias V.	Monto *	Dias V.
Calificación (2)												
RESUMEN												

Última fecha reportada por la SBS : 31/03/2023

Operación	MAY 2022 (SBS: ABR2022)		JUN 2022 (SBS: MAY2022)		JUL 2022 (SBS: JUN2022)		AGO 2022 (SBS: JUL2022)		SET 2022 (SBS: AGO2022)		OCT 2022 (SBS: SET2022)	
	Monto *	Dias V.	Monto *	Dias V.	Monto *	Dias V.	Monto *	Dias V.	Monto *	Dias V.	Monto *	Dias V.
Calificación (2)	NOR		NOR									
RESUMEN												
- Total Deuda	62.652,87		61.735,24									
- Garantías	62.652,00		61.735,00									
CREDITOS DIRECTOS												
- CRÉDITOS VIGENTES	62.652,87		61.735,24									
-- Pyme:Préstamos	62.652,87		61.735,24									
--- NoRevolventes	62.652,87		61.735,24									
GARANTIAS												
- GARANTIAS RECIBIDAS	62.652,87		61.735,24									
-- GtiasNoPref(AvalyFianza)	62.652,87		61.735,24									

Reportado por : CMAC PIURA

Última fecha reportada por la SBS : 31/03/2023

Operación	NOV 2022 (SBS: OCT2022)		DIC 2022 (SBS: NOV2022)		ENE 2023 (SBS: DIC2022)		FEB 2023 (SBS: ENE2023)		MAR 2023 (SBS: FEB2023)		ABR 2023 (SBS: MAR2023)	
	Monto *	Dias V.	Monto *	Dias V.	Monto *	Dias V.	Monto *	Dias V.	Monto *	Dias V.	Monto *	Dias V.
Calificación (2)	NOR											
RESUMEN												
- Total Deuda	54.641,34											
- Garantías	162.641,00											
CREDITOS DIRECTOS												
- CRÉDITOS VIGENTES	54.641,34											
-- Pyme:Préstamos	54.641,34											
--- NoRevolventes	54.641,34											
GARANTIAS												
- GARANTIAS RECIBIDAS	162.641,34											
-- OtrasGtiasNoPref	108.000,00											
-- GtiasNoPref(AvalyFianza)	54.641,34											

Última fecha reportada por la SBS : 31/03/2023

Operación	MAY 2022 (SBS: ABR2022)		JUN 2022 (SBS: MAY2022)		JUL 2022 (SBS: JUN2022)		AGO 2022 (SBS: JUL2022)		SET 2022 (SBS: AGO2022)		OCT 2022 (SBS: SET2022)	
	Monto *	Dias V.	Monto *	Dias V.	Monto *	Dias V.	Monto *	Dias V.	Monto *	Dias V.	Monto *	Dias V.
Calificación (2)					NOR		NOR		NOR		NOR	
RESUMEN												
- Total Deuda					60.000,00		58.710,32		57.378,99		56.030,53	
- Garantías					168.000,00		166.710,00		165.378,00		164.030,00	
CREDITOS DIRECTOS												
- CRÉDITOS VIGENTES					60.000,00		58.710,32		57.378,99		56.030,53	
-- Pyme:Préstamos					60.000,00		58.710,32		57.378,99		56.030,53	
--- NoRevolventes					60.000,00		58.710,32		57.378,99		56.030,53	
GARANTIAS												
- GARANTIAS RECIBIDAS					168.000,00		166.710,32		165.378,99		164.030,53	
-- OtrasGtiasNoPref					108.000,00		108.000,00		108.000,00		108.000,00	
-- GtiasNoPref(AvalyFianza)					60.000,00		58.710,32		57.378,99		56.030,53	

Rectificaciones SBS

Entidad	Periodo SBS	Cuenta	Concepto Rectificación	Dice	Debe Decir
---------	-------------	--------	------------------------	------	------------

Aval/Codeudor

Montos expresados en unidades de soles*

Es Avalista de:				Información reportada por la SBS al 28/02/2023		
Tipo Doc	Nro Documento	Nombre/Razón Social	Act	Pre	12m	

Montos expresados en unidades de soles*

Quiénes lo Avalan:				Información reportada por la SBS al 28/02/2023		
Tipo Doc	Nro Documento	Nombre/Razón Social	Act	Pre	12m	
DNI	46126647	TAFUR BARDALES JORGE	●	●	●	
Institución SBS		Calif. (2)	Saldo *			
BANCO DE CREDITO DEL PERÚ		NOR	100.959,35			
DNI	70575512	SERVAN MELENDEZ GENITH EVELIN	●	●	●	
Institución SBS		Calif. (2)	Saldo *			
BANCO DE CREDITO DEL PERÚ		NOR	91.874,79			

Montos expresados en unidades de soles*

Es Avalista de:				Información Reportada por Entidades de Microfinanzas / Otros Créditos		
Tipo Doc	Nro Documento	Nombre/Razón Social	Act	Pre	12m	

Montos expresados en unidades de soles*

Quiénes lo Avalan:				Información Reportada por Entidades de Microfinanzas / Otros Créditos		
Tipo Doc	Nro Documento	Nombre/Razón Social	Act	Pre	12m	

Documentos Protestados como Deudor/Aceptante

Montos expresados en unidades*

Reportado por la Cámara de Comercio de Lima (CCL)

Documentos Protestados sin Regularizar			
	# Doc	Monto (S/) *	Max Días Venc.
Total:	0	0,00	

Tipo de Cambio 3.762

Nro. Secuencia	Tip. **	Acreeedor/Girador	Tipo Doc.	Moneda	Monto *	Monto * (S/)	Boletín	F. Protesto	F. Venc	Días Venc.

**PR: Protestos, CJ: Cobranza Judicial, MO: Moras, PP: Procesos Penales

Montos expresados en unidades*

Reportado por la Cámara de Comercio de Lima (CCL)

Documentos Protestados Regularizados			
	# Doc	Monto (S/) *	
Total:	0	0,00	

Nro. Secuencia	Tip. **	Acreeedor/Girador	Tipo Doc.	Moneda	Monto *	Monto * (S/)	Boletín	F. Protesto	F. Venc.	F. Reg

**PR: Protestos, CJ: Cobranza Judicial, MO: Moras, PP: Procesos Penales

Detalle de Vencidos

Comercio Exterior

Montos expresados en unidades de dólares

Muestra información reportada por la SUNAT desde el 07/02/2011

Resumen por Ejercicio

Ejercicio	Actividad	Número de Operaciones	Importe USD *	N° Países	3 países con mayor número de operaciones

Resumen por Meses

Actividad	Ejercicio	Mes	Número de Operaciones	Importe USD *	N° Países	3 países con mayor número de operaciones

PUBLICACIÓN DIARIO "EL PERUANO"

Reporte Otros Créditos

Institución	NOV 2022		DIC 2022		ENE 2023		FEB 2023		MAR 2023		ABR 2023	
	Monto *	Dias V.	Monto *	Dias V.	Monto *	Dias V.	Monto *	Dias V.	Monto *	Dias V.	Monto *	Dias V.

Institución	MAY 2022		JUN 2022		JUL 2022		AGO 2022		SET 2022		OCT 2022	
	Monto *	Dias V.	Monto *	Dias V.	Monto *	Dias V.	Monto *	Dias V.	Monto *	Dias V.	Monto *	Dias V.

Reporte Otros Créditos por entidades

Sin Información