



Reporte de Deudas

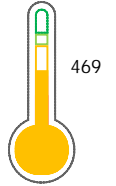
El reporte contiene solo los títulos seleccionados

- Información General
- Consulta Rápida
- Principales Acreedores
- Detalle Variación
- Posición Histórica
- Gráficos
- Rep. Vencidos
- Rep. SBS/Microf.
- SBS/Microf. Entidades
- Rectificaciones SBS
- Avalados/Avalistas
- Hechos de Importancia
- Documentos CCL
- Detalle de Vencidos
- Comercio Exterior
- Otros Créditos
- Otros Créd. Entidades
- Otros Rep. Negativos

RUC 20603328842 - GRUPO PERU DAN S.A.C.

| Fecha Proceso | Tipo Doc. | N. Doc. | Nota | Deuda Total * | Var. | Actual | Previo | 12m |
|---------------|-----------|-------------|-------|---------------|------|--------|--------|-----|
| 13/05/2024 | RUC | 20603328842 | 4.000 | 1.449,00 | ▼ | ● | ● | ● |

Score Sentinel



Puntaje Medio

Sentinel Sabio

Bancarizado: SI

Recomendación de Sentinel Sabio
Evaluación Crediticia

RECHAZAR
Producto Genérico

Detalle:
- El promedio de deudas negativas (Sunat, AFP, Protestos) representa mas del 5% del promedio deuda en el SF en los últimos 3 meses

Cuota Estimada Mensual

S/ 0.00

Score Sentinel
Nivel de Riesgo

469

Puntaje Medio

Recomendación:

Estadísticamente, en este nivel de score, 26 de 100 empresas podrian caer en incumplimiento en los próximos 12

Información General

Datos Principales

24/01/2024: Última actualización de información reportada por SUNAT

| | | | |
|----------------------------------|---------------------------------|----------------------------------|---------------------|
| Razón Social: | GRUPO PERU DAN S.A.C. | | |
| Nombre Comercial: | - | | |
| Tipo de Contribuyente: | SOCIEDAD ANONIMA CERRADA | | |
| Estado de Contribuyente: | ACTIVO | Condición del Contribuyente: | HABIDO |
| Inicio de Actividades: | 09/07/2018 | | |
| Tamaño contribuyente: | RESTO | Dependencia: | I.R.AREQUIPA-MEPECO |
| Actividad Económica Principal | OTROS TIPOS DE VENTA POR MENOR. | | |
| Actividad Económica Secundaria 1 | FAB. DE PRENDAS DE VESTIR,EXCE | Actividad Económica Secundaria 2 | - |
| Fecha Inscripción RRPP: | 25/05/2018 | Número de Partida Registral: | - |
| Folio: | - | Asiento: | - |

Agente de retención

Direcciones Registradas

| Dirección | Fuente |
|---|--------------------------|
| CALLE NUEVA NRO 209 INT 322 URBANIZACION CERCADO AREQUIPA - AREQUIPA - AREQUIPA | SUNAT - DOMICILIO FISCAL |

Representantes Legales

| Nro Documento | Nombre de Representante | Act | Pre | 12m | Fecha desde que ocupa Cargo | Cargo |
|---------------|----------------------------------|-----|-----|-----|-----------------------------|-------|
| 42214507 | CONDORI CARRILLO DANTE ALEXANDER | | | | 24/05/2018 | - |

Empresas Relacionadas a:

CONDORI CARRILLO DANTE ALEXANDER

| Ruc | Razón Social | Semáforos | | | Fecha desde que ocupa Cargo | Cargo | Estado |
|-------------|---|-----------|-----|-----|-----------------------------|-----------------|--------|
| | | Act | Pre | 12m | | | |
| 20600733894 | CONSTRUCCION Y SERVICIOS GENERALES DAMERO SOCIEDAD ANONIM | | | | 17/06/2015 | GERENTE GENERAL | ACTIVO |

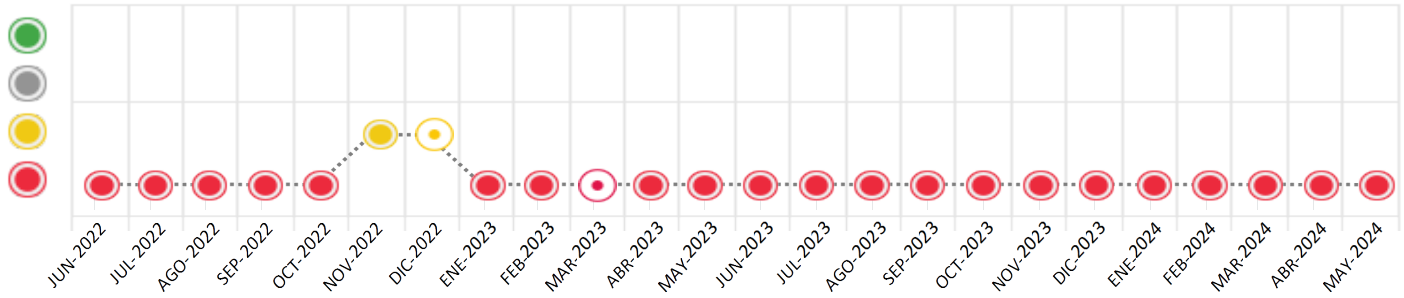
Consulta Rápida

Documento de identidad consultado

| Fecha Proceso | Tipo Doc. | N. Doc. | Nombre o Raz. Social | Nota | Deuda Total * | Var. | Actual | Previo | 12m |
|---------------|-----------|-------------|-----------------------|-------|---------------|------|--------|--------|-----|
| 13/05/2024 | RUC | 20603328842 | GRUPO PERU DAN S.A.C. | 4.000 | 1.449,00 | | | | |

Montos expresados en unidades de soles*

Semáforos de los últimos 24 meses



| Semáforo | Descripción |
|----------|---|
| | No registra información de deudas |
| | Mínimo Riesgo: Sin deudas vencidas |
| | Mediano Riesgo: Deudas con poco atraso* |
| | Alto Riesgo: Deudas con atraso significativo* |

*Semáforo deuda menor: Deuda vencida menor S/ 100 personas naturales o menor S/ 500 personas jurídicas

- Verde: 0 <= Sem. < 0.001
- Amarillo: 0.001 <= Sem. <= 2
- Rojo: 2 < Sem. <= 6

| Variación | Descripción |
|-----------|--|
| | Variación Negativa: La nueva información reportada ha incrementado tu riesgo crediticio |
| | Variación Positiva: La nueva información ha mejorado tu posición de riesgo |
| | Variación Porcentual Positiva: El monto total reportado por la SBS/Microfinanzas o número de instituciones financieras ha aumentado |
| | Variación Porcentual Negativa: El monto total reportado por la SBS/Microfinanzas o número de instituciones financieras ha disminuido |
| | Aproximadamente igual o igual |

Detalle de la deuda SBS/Microfinanzas

| Entidad | Deuda Anterior | | | Deuda a MAY 2024 | | | | Rect. (1) | Disc. |
|---------|----------------|----------|----------|------------------|---------------|---------|------------|--------------|-------|
| | NOV 2023 | FEB 2024 | ABR 2024 | Fecha Inf. | Calif. (2) | Monto * | Días Venc. | | |
| TOTAL | | 38,36 | | | | | 0 | | |

(1) Ver detalle en el cuadro de Rectificaciones SBS

(2) NOR: Normal, CPP: Con Problemas Potenciales, DEF: Deficiente, DUD: Dudoso, PER: Pérdida, SCAL: Sin Calificación

Detalle de la deuda de Otros Créditos

| Entidad | Deuda Anterior | | | Deuda a MAY 2024 | | | | Disc. |
|---------|----------------|----------|----------|------------------|---------------|-------|------------|-------|
| | NOV 2023 | FEB 2024 | ABR 2024 | Fecha Inf. | Calif. (2) | Monto | Días Venc. | |
| TOTAL | | | | | | | | |

(2) NOR: Normal, CPP: Con Problemas Potenciales, DEF: Deficiente, DUD: Dudoso, PER: Pérdida, SCAL: Sin Calificación

Detalle de vencidos

| # Doc | Fuente - Acreedor | Monto * | Días Venc. |
|-------|--|----------|------------|
| | Deuda Tributaria | 45,00 | 468 |
| 4 | SUPERINTENDENCIA NACIONAL DE ADMINISTRACION TRIBUTARIA SUNAT | 45,00 | 468 |
| | Deuda Laboral | 1.404,00 | 925 |
| 5 | SEGURO SOCIAL DE SALUD ESSALUD | 1.404,00 | 925 |

Utilización de Líneas de Crédito

| Instituciones | ** | Línea Aprobada | Línea No Utilizada | Línea Utilizada | % L. Utl. |
|---------------|----|----------------|--------------------|-----------------|-----------|
| TOTAL | | | | | 0% |

**Tipo de Crédito

Principales Acreedores

Montos expresados en unidades de soles*

Resumen de Deudas

| Descripción de la Deuda | Monto * | Días |
|-------------------------------|----------|------|
| Deuda total SBS al 31/03/2024 | | |
| % Calificación normal | | |
| Peor Calificación (2) | | |
| Otros Créditos | 0,00 | **** |
| Deuda vencida | | |
| Deuda Tributaria | 45,00 | 468 |
| Deuda Laboral | 1.404,00 | 925 |
| Total deuda vencida | 1.449,00 | |

Detalle de Riesgos SBS/Microfinanzas

| Concepto | Saldo * |
|--------------------------------|---------|
| Deuda Directa | 0,00 |
| Deuda Indirecta | 0,00 |
| Deuda Castigada | 0,00 |
| Deuda Total SBS/MicroFinanzas | 0,00 |
| Línea Tarj. Cred. No utilizada | 0,00 |
| Total Riesgo SBS/MicroFinanzas | 0,00 |

Detalle de deuda Otros Créditos

| Empresa | Calif. (2) | Saldo * | % Ven. | Días Venc. | Disc. |
|----------------------------|------------|---------|--------|------------|-------|
| Deuda Total Otros Créditos | | 0,00 | 0 | | |

Detalle de vencidos

| # Doc | Fuente - Acreedor | Monto * | Días Venc. |
|-------|--|----------|------------|
| | Deuda Tributaria | 45,00 | 468 |
| 4 | SUPERINTENDENCIA NACIONAL DE ADMINISTRACION TRIBUTARIA SUNAT | 45,00 | 468 |
| | Deuda Laboral | 1.404,00 | 925 |
| 5 | SEGURO SOCIAL DE SALUD ESSALUD | 1.404,00 | 925 |

Detalle Variación

Montos expresados en unidades de soles*

Resumen de la variación

| Descripción de la deuda | 06/05/2024 | 13/05/2024 | Variación |
|----------------------------|------------|------------|-----------|
| Score | 4.000 | 4.000 | 0.000 |
| Nro. Entidades SBS/Microf. | | 0 | 0 |
| Riesgo Total SBS/Microf. * | 0,00 | 0,00 | |
| Deuda Directa | 0,00 | 0,00 | 0,00 |
| Deuda Indirecta | 0,00 | 0,00 | 0,00 |
| Deuda Castigada | 0,00 | 0,00 | 0,00 |

| Variación del Riesgo Total SBS/Microf. * | Antes | 13/05/2024 | Variación |
|--|-------|------------|-----------|
| Último Mes | 0,00 | 0,00 | 0,00 |
| Último Trimestre | 38,36 | 0,00 | -38,36 |
| Último Semestre | 0,00 | 0,00 | 0,00 |
| Último Año | 0,00 | 0,00 | 0,00 |

| Calificación SBS/Microf. | 06/05/2024 | 13/05/2024 | Variación |
|-----------------------------------|------------|------------|-----------|
| % NOR (Normal) | 0.00 | 0.00 | 0.00 |
| % CPP (Con Problemas Potenciales) | 0.00 | 0.00 | 0.00 |
| % DEF (Deficiente) | 0.00 | 0.00 | 0.00 |
| % DUD (Dudoso) | 0.00 | 0.00 | 0.00 |



| | | | |
|----------------------------|------------|------------|---------------|
| % PER (Pérdida) | 0.00 | 0.00 | 0.00 |
| Deuda vencida * | 06/05/2024 | 13/05/2024 | Variación |
| Deuda Laboral | 1.031,00 | 1.404,00 | 373,00 |
| Total deuda vencida | 1.031,00 | 1.404,00 | 373,00 |
| Deuda por Otros Créditos * | 06/05/2024 | 13/05/2024 | Variación |
| Total deuda otros créditos | 0,00 | 0,00 | 0,00 |

Detalle de la variación

| | | | |
|--------------------------------|------------|------------|-----------|
| Fuente - Acreedor * | 06/05/2024 | 13/05/2024 | Variación |
| Deuda Laboral | | | 373,00 |
| SEGURO SOCIAL DE SALUD ESSALUD | 1.031,00 | 1.404,00 | 373,00 |

Posición Histórica

Montos expresados en unidades de soles*

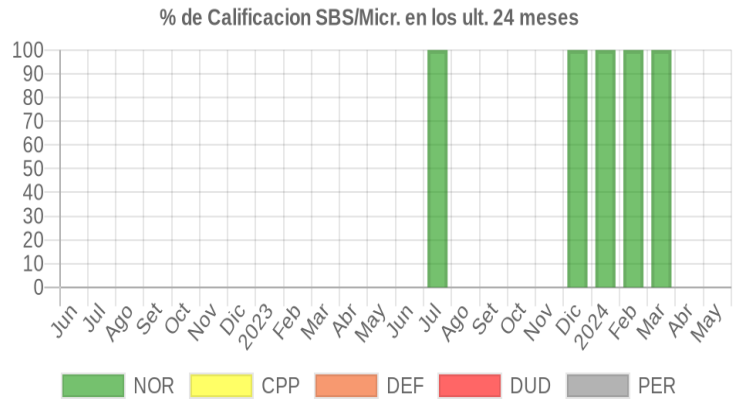
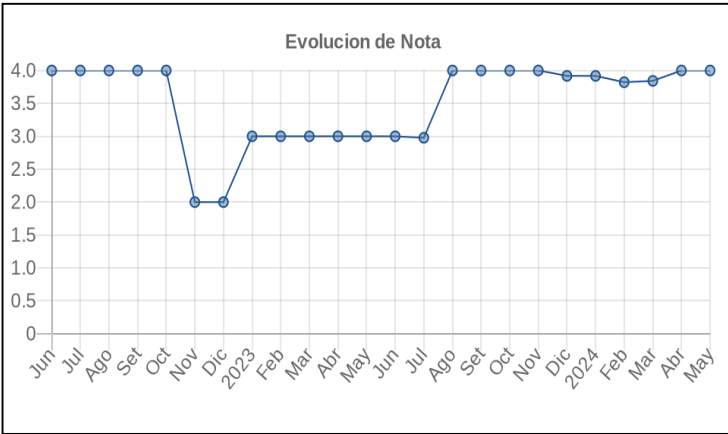
| Fecha de Proceso | Sema. Actual | Sem. Riesgo | Var. | Superintendencia de Banca y Seguros (SBS/Microfinan.) | | | | Otros Créditos | Otros Vencidos * | | | | Ctas. Cerr./Anu. | | Otros Repor. Negati. |
|------------------|--------------|-------------|------|---|---------------|----------------|------------------|----------------|------------------|-----------|-----------------|------------------|------------------|-----------|----------------------|
| | | | | # Enti. | Deuda Total * | % Cali. normal | Peor Califi. (2) | | Deuda Vencida * | Protestos | Docs. Impagos | Deuda Tributaria | Deuda Laboral | Cta. Cte. | |
| 13/05/2024 | ● | 4.000 | ▼ | 0 | 0,00 | 0,00 | | 0,00 | 0,00 | 0,00 | 45,00 | 1.404,00 | 0 | 0 | 0 |
| 06/05/2024 | ● | 4.000 | ▢ | 0 | 0,00 | 0,00 | | 0,00 | 0,00 | 0,00 | 45,00 | 1.031,00 | 0 | 0 | 0 |
| 29/04/2024 | ● | 4.000 | ▢ | 0 | 0,00 | 0,00 | | 0,00 | 0,00 | 0,00 | 45,00 | 1.029,00 | 0 | 0 | 0 |
| 24/04/2024 | ● | 4.000 | ▢ | 0 | 0,00 | 0,00 | | 0,00 | 0,00 | 0,00 | 45,00 | 1.027,00 | 0 | 0 | 0 |
| 23/04/2024 | ● | 4.000 | ▢ | 0 | 0,00 | 0,00 | | 0,00 | 0,00 | 0,00 | 45,00 | 1.248,00 | 0 | 0 | 0 |
| 22/04/2024 | ● | 4.000 | ▢ | 0 | 0,00 | 0,00 | | 0,00 | 0,00 | 0,00 | 45,00 | 1.385,76 | 0 | 0 | 0 |
| 20/04/2024 | ● | 3.893 | ▼ | 1 | 39,02 | 100,00 | NOR | 0,00 | 0,00 | 0,00 | 45,00 | 1.385,76 | 0 | 0 | 0 |
| 09/04/2024 | ● | 3.857 | ▢ | 1 | 39,02 | 100,00 | NOR | 0,00 | 0,00 | 0,00 | 45,00 | 1.013,76 | 0 | 0 | 0 |
| 01/04/2024 | ● | 3.857 | ▼ | 1 | 39,02 | 100,00 | NOR | 0,00 | 0,00 | 0,00 | 45,00 | 1.010,76 | 0 | 0 | 0 |
| 25/03/2024 | ● | 3.842 | ▢ | 1 | 39,02 | 100,00 | NOR | 0,00 | 0,00 | 0,00 | 45,00 | 904,76 | 0 | 0 | 0 |
| 21/03/2024 | ● | 3.873 | ▢ | 1 | 39,02 | 100,00 | NOR | 0,00 | 0,00 | 0,00 | 45,00 | 1.151,76 | 0 | 0 | 0 |
| 18/03/2024 | ● | 3.875 | ▢ | 1 | 38,36 | 100,00 | NOR | 0,00 | 0,00 | 0,00 | 45,00 | 1.151,76 | 0 | 0 | 0 |
| 12/03/2024 | ● | 3.875 | ▼ | 1 | 38,36 | 100,00 | NOR | 0,00 | 0,00 | 0,00 | 45,00 | 1.149,76 | 0 | 0 | 0 |
| 28/02/2024 | ● | 3.821 | ▢ | 1 | 38,36 | 100,00 | NOR | 0,00 | 0,00 | 0,00 | 45,00 | 776,76 | 0 | 0 | 0 |
| 21/02/2024 | ● | 3.821 | ▢ | 1 | 38,36 | 100,00 | NOR | 0,00 | 0,00 | 0,00 | 45,00 | 774,76 | 0 | 0 | 0 |
| 19/02/2024 | ● | 3.939 | ▢ | 1 | 12,53 | 100,00 | NOR | 0,00 | 0,00 | 0,00 | 45,00 | 774,76 | 0 | 0 | 0 |
| 06/02/2024 | ● | 3.948 | ▼ | 1 | 12,53 | 100,00 | NOR | 0,00 | 0,00 | 0,00 | 45,00 | 923,76 | 0 | 0 | 0 |
| 30/01/2024 | ● | 3.917 | ▢ | 1 | 12,53 | 100,00 | NOR | 0,00 | 0,00 | 0,00 | 45,00 | 552,76 | 0 | 0 | 0 |
| 23/01/2024 | ● | 3.917 | ▲ | 1 | 12,53 | 100,00 | NOR | 0,00 | 0,00 | 0,00 | 45,00 | 551,76 | 0 | 0 | 0 |
| 19/01/2024 | ● | 3.956 | ▢ | 1 | 12,53 | 100,00 | NOR | 0,00 | 0,00 | 0,00 | 578,00 | 550,76 | 0 | 0 | 0 |
| 15/01/2024 | ● | 3.918 | ▢ | 1 | 23,44 | 100,00 | NOR | 0,00 | 0,00 | 0,00 | 578,00 | 550,76 | 0 | 0 | 0 |
| 08/01/2024 | ● | 3.918 | ▢ | 1 | 23,44 | 100,00 | NOR | 0,00 | 0,00 | 0,00 | 577,00 | 549,76 | 0 | 0 | 0 |
| 27/12/2023 | ● | 3.918 | ▼ | 1 | 23,44 | 100,00 | NOR | 0,00 | 0,00 | 0,00 | 575,00 | 548,76 | 0 | 0 | 0 |
| 26/12/2023 | ● | 3.907 | ▢ | 1 | 23,44 | 100,00 | NOR | 0,00 | 0,00 | 0,00 | 575,00 | 411,00 | 0 | 0 | 0 |
| 22/12/2023 | ● | 3.906 | ▢ | 1 | 23,44 | 100,00 | NOR | 0,00 | 0,00 | 0,00 | 573,00 | 410,00 | 0 | 0 | 0 |
| 18/12/2023 | ● | 4.000 | ▢ | 0 | 0,00 | 0,00 | | 0,00 | 0,00 | 0,00 | 573,00 | 410,00 | 0 | 0 | 0 |
| 11/12/2023 | ● | 4.000 | ▢ | 0 | 0,00 | 0,00 | | 0,00 | 0,00 | 0,00 | 572,00 | 409,00 | 0 | 0 | 0 |
| 27/11/2023 | ● | 4.000 | ▢ | 0 | 0,00 | 0,00 | | 0,00 | 0,00 | 0,00 | 569,00 | 408,00 | 0 | 0 | 0 |
| 20/11/2023 | ● | 4.000 | ▲ | 0 | 0,00 | 0,00 | | 0,00 | 0,00 | 0,00 | 569,00 | 407,00 | 0 | 0 | 0 |
| 13/11/2023 | ● | 4.000 | ▢ | 0 | 0,00 | 0,00 | | 0,00 | 0,00 | 0,00 | 2.236,00 | 406,00 | 0 | 0 | 0 |
| 06/11/2023 | ● | 4.000 | ▢ | 0 | 0,00 | 0,00 | | 0,00 | 0,00 | 0,00 | 2.232,00 | 405,00 | 0 | 0 | 0 |
| 30/10/2023 | ● | 4.000 | ▢ | 0 | 0,00 | 0,00 | | 0,00 | 0,00 | 0,00 | 2.226,00 | 405,00 | 0 | 0 | 0 |
| 24/10/2023 | ● | 4.000 | ▢ | 0 | 0,00 | 0,00 | | 0,00 | 0,00 | 0,00 | 2.223,00 | 404,00 | 0 | 0 | 0 |
| 20/10/2023 | ● | 4.000 | ▢ | 0 | 0,00 | 0,00 | | 0,00 | 0,00 | 0,00 | 2.220,00 | 403,00 | 0 | 0 | 0 |
| 09/10/2023 | ● | 4.000 | ▢ | 0 | 0,00 | 0,00 | | 0,00 | 0,00 | 0,00 | 2.215,00 | 402,00 | 0 | 0 | 0 |
| 30/09/2023 | ● | 4.000 | ▼ | 0 | 0,00 | 0,00 | | 0,00 | 0,00 | 0,00 | 2.210,00 | 401,00 | 0 | 0 | 0 |
| 25/09/2023 | ● | 4.000 | ▢ | 0 | 0,00 | 0,00 | | 0,00 | 0,00 | 0,00 | 1.632,00 | 401,00 | 0 | 0 | 0 |
| 20/09/2023 | ● | 4.000 | ▢ | 0 | 0,00 | 0,00 | | 0,00 | 0,00 | 0,00 | 1.629,00 | 400,00 | 0 | 0 | 0 |
| 11/09/2023 | ● | 4.000 | ▢ | 0 | 0,00 | 0,00 | | 0,00 | 0,00 | 0,00 | 1.626,00 | 399,00 | 0 | 0 | 0 |
| 04/09/2023 | ● | 4.000 | ▢ | 0 | 0,00 | 0,00 | | 0,00 | 0,00 | 0,00 | 1.623,00 | 398,00 | 0 | 0 | 0 |
| 28/08/2023 | ● | 4.000 | ▢ | 0 | 0,00 | 0,00 | | 0,00 | 0,00 | 0,00 | 1.620,00 | 398,00 | 0 | 0 | 0 |
| 24/08/2023 | ● | 4.000 | ▢ | 0 | 0,00 | 0,00 | | 0,00 | 0,00 | 0,00 | 1.617,00 | 397,00 | 0 | 0 | 0 |
| 21/08/2023 | ● | 3.979 | ▢ | 1 | 10,38 | 100,00 | NOR | 0,00 | 0,00 | 0,00 | 1.617,00 | 397,00 | 0 | 0 | 0 |



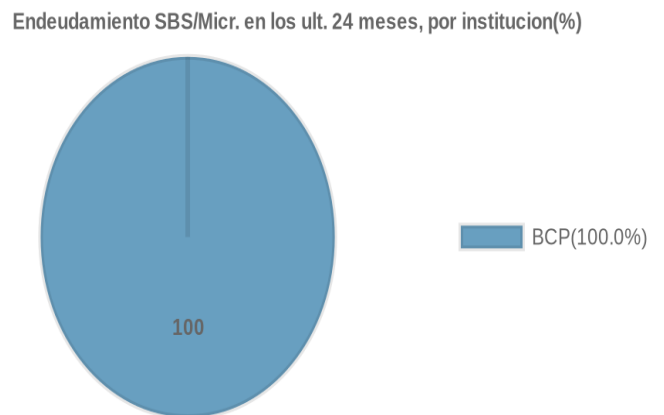
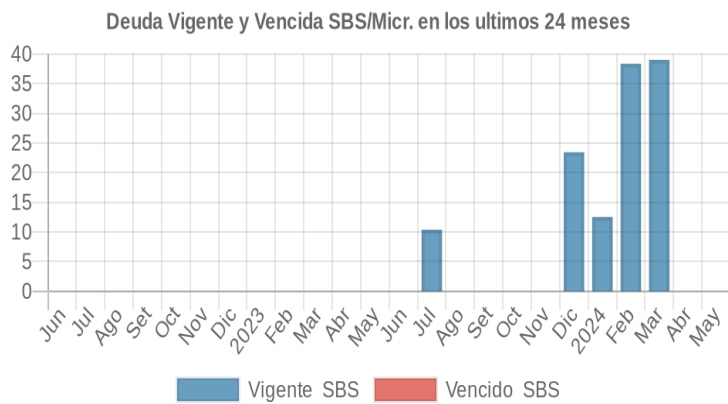
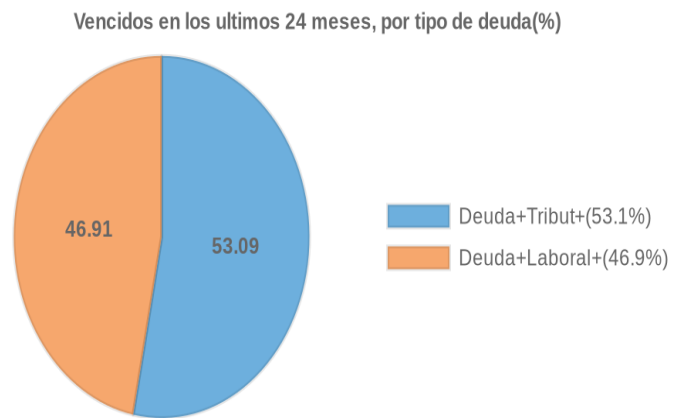
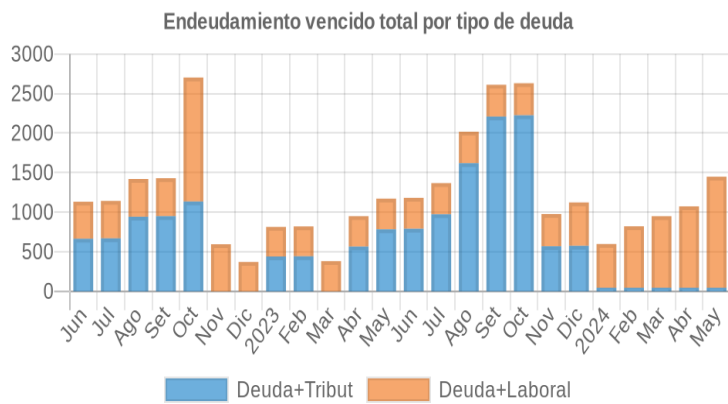
| | | | | | | | | | | | | | | | | |
|------------|---|-------|---|---|-------|--------|-----|------|------|------|------|----------|----------|---|---|---|
| 14/08/2023 | 🔴 | 3.979 | 📄 | 1 | 10,38 | 100.00 | NOR | 0,00 | 0,00 | 0,00 | 0,00 | 1.615,00 | 396,00 | 0 | 0 | 0 |
| 07/08/2023 | 🔴 | 3.979 | 📄 | 1 | 10,38 | 100.00 | NOR | 0,00 | 0,00 | 0,00 | 0,00 | 1.611,00 | 395,00 | 0 | 0 | 0 |
| 01/08/2023 | 🔴 | 3.979 | ▼ | 1 | 10,38 | 100.00 | NOR | 0,00 | 0,00 | 0,00 | 0,00 | 1.606,00 | 395,00 | 0 | 0 | 0 |
| 28/07/2023 | 🔴 | 2.977 | 📄 | 1 | 10,38 | 100.00 | NOR | 0,00 | 0,00 | 0,00 | 0,00 | 974,00 | 394,00 | 0 | 0 | 0 |
| 24/07/2023 | 🔴 | 2.977 | 📄 | 1 | 10,38 | 100.00 | NOR | 0,00 | 0,00 | 0,00 | 0,00 | 972,00 | 393,00 | 0 | 0 | 0 |
| 17/07/2023 | 🔴 | 3.000 | 📄 | 0 | 0,00 | 0.00 | | 0,00 | 0,00 | 0,00 | 0,00 | 972,00 | 393,00 | 0 | 0 | 0 |
| 10/07/2023 | 🔴 | 3.000 | ▼ | 0 | 0,00 | 0.00 | | 0,00 | 0,00 | 0,00 | 0,00 | 971,00 | 392,00 | 0 | 0 | 0 |
| 03/07/2023 | 🔴 | 3.000 | 📄 | 0 | 0,00 | 0.00 | | 0,00 | 0,00 | 0,00 | 0,00 | 793,00 | 391,00 | 0 | 0 | 0 |
| 26/06/2023 | 🔴 | 3.000 | 📄 | 0 | 0,00 | 0.00 | | 0,00 | 0,00 | 0,00 | 0,00 | 791,00 | 391,00 | 0 | 0 | 0 |
| 19/06/2023 | 🔴 | 3.000 | 📄 | 0 | 0,00 | 0.00 | | 0,00 | 0,00 | 0,00 | 0,00 | 789,00 | 390,00 | 0 | 0 | 0 |
| 12/06/2023 | 🔴 | 3.000 | 📄 | 0 | 0,00 | 0.00 | | 0,00 | 0,00 | 0,00 | 0,00 | 788,00 | 389,00 | 0 | 0 | 0 |
| 05/06/2023 | 🔴 | 3.000 | 📄 | 0 | 0,00 | 0.00 | | 0,00 | 0,00 | 0,00 | 0,00 | 787,00 | 388,00 | 0 | 0 | 0 |
| 29/05/2023 | 🔴 | 3.000 | 📄 | 0 | 0,00 | 0.00 | | 0,00 | 0,00 | 0,00 | 0,00 | 784,00 | 388,00 | 0 | 0 | 0 |
| 23/05/2023 | 🔴 | 3.000 | ▼ | 0 | 0,00 | 0.00 | | 0,00 | 0,00 | 0,00 | 0,00 | 783,00 | 387,00 | 0 | 0 | 0 |
| 16/05/2023 | 🔴 | 3.000 | 📄 | 0 | 0,00 | 0.00 | | 0,00 | 0,00 | 0,00 | 0,00 | 568,00 | 386,00 | 0 | 0 | 0 |
| 08/05/2023 | 🔴 | 3.000 | 📄 | 0 | 0,00 | 0.00 | | 0,00 | 0,00 | 0,00 | 0,00 | 566,00 | 385,00 | 0 | 0 | 0 |
| 30/04/2023 | 🔴 | 3.000 | 📄 | 0 | 0,00 | 0.00 | | 0,00 | 0,00 | 0,00 | 0,00 | 565,00 | 385,00 | 0 | 0 | 0 |
| 19/04/2023 | 🔴 | 3.000 | 📄 | 0 | 0,00 | 0.00 | | 0,00 | 0,00 | 0,00 | 0,00 | 562,00 | 383,00 | 0 | 0 | 0 |
| 14/04/2023 | 🔴 | 3.000 | ▼ | 0 | 0,00 | 0.00 | | 0,00 | 0,00 | 0,00 | 0,00 | 561,00 | 382,00 | 0 | 0 | 0 |
| 31/03/2023 | 🔴 | 3.000 | 📄 | 0 | 0,00 | 0.00 | | 0,00 | 0,00 | 0,00 | 0,00 | 0,00 | 381,00 | 0 | 0 | 0 |
| 21/03/2023 | 🔴 | 3.000 | 📄 | 0 | 0,00 | 0.00 | | 0,00 | 0,00 | 0,00 | 0,00 | 0,00 | 380,00 | 0 | 0 | 0 |
| 14/03/2023 | 🔴 | 3.000 | 📄 | 0 | 0,00 | 0.00 | | 0,00 | 0,00 | 0,00 | 0,00 | 0,00 | 379,00 | 0 | 0 | 0 |
| 08/03/2023 | 🔴 | 3.000 | ▲ | 0 | 0,00 | 0.00 | | 0,00 | 0,00 | 0,00 | 0,00 | 0,00 | 378,00 | 0 | 0 | 0 |
| 23/02/2023 | 🔴 | 3.000 | 📄 | 0 | 0,00 | 0.00 | | 0,00 | 0,00 | 0,00 | 0,00 | 443,00 | 377,00 | 0 | 0 | 0 |
| 16/02/2023 | 🔴 | 3.000 | 📄 | 0 | 0,00 | 0.00 | | 0,00 | 0,00 | 0,00 | 0,00 | 442,00 | 376,00 | 0 | 0 | 0 |
| 06/02/2023 | 🔴 | 3.000 | 📄 | 0 | 0,00 | 0.00 | | 0,00 | 0,00 | 0,00 | 0,00 | 442,00 | 375,00 | 0 | 0 | 0 |
| 31/01/2023 | 🔴 | 3.000 | ▼ | 0 | 0,00 | 0.00 | | 0,00 | 0,00 | 0,00 | 0,00 | 440,00 | 374,00 | 0 | 0 | 0 |
| 17/01/2023 | 🔴 | 3.000 | ▼ | 0 | 0,00 | 0.00 | | 0,00 | 0,00 | 0,00 | 0,00 | 0,00 | 373,00 | 0 | 0 | 0 |
| 28/12/2022 | 🟡 | 2.000 | ▲ | 0 | 0,00 | 0.00 | | 0,00 | 0,00 | 0,00 | 0,00 | 0,00 | 371,00 | 0 | 0 | 0 |
| 05/12/2022 | 🟡 | 2.000 | 📄 | 0 | 0,00 | 0.00 | | 0,00 | 0,00 | 0,00 | 0,00 | 0,00 | 596,00 | 0 | 0 | 0 |
| 28/11/2022 | 🟡 | 2.000 | ▲ | 0 | 0,00 | 0.00 | | 0,00 | 0,00 | 0,00 | 0,00 | 0,00 | 595,00 | 0 | 0 | 0 |
| 22/11/2022 | 🔴 | 4.000 | 📄 | 0 | 0,00 | 0.00 | | 0,00 | 0,00 | 0,00 | 0,00 | 1.143,00 | 1.803,00 | 0 | 0 | 0 |
| 14/11/2022 | 🔴 | 4.000 | 📄 | 0 | 0,00 | 0.00 | | 0,00 | 0,00 | 0,00 | 0,00 | 1.141,00 | 1.799,00 | 0 | 0 | 0 |
| 07/11/2022 | 🔴 | 4.000 | 📄 | 0 | 0,00 | 0.00 | | 0,00 | 0,00 | 0,00 | 0,00 | 1.137,00 | 1.570,00 | 0 | 0 | 0 |
| 31/10/2022 | 🔴 | 4.000 | 📄 | 0 | 0,00 | 0.00 | | 0,00 | 0,00 | 0,00 | 0,00 | 1.136,00 | 1.567,00 | 0 | 0 | 0 |
| 25/10/2022 | 🔴 | 4.000 | 📄 | 0 | 0,00 | 0.00 | | 0,00 | 0,00 | 0,00 | 0,00 | 1.133,00 | 1.563,00 | 0 | 0 | 0 |
| 18/10/2022 | 🔴 | 4.000 | ▼ | 0 | 0,00 | 0.00 | | 0,00 | 0,00 | 0,00 | 0,00 | 1.131,00 | 1.560,00 | 0 | 0 | 0 |
| 10/10/2022 | 🔴 | 4.000 | 📄 | 0 | 0,00 | 0.00 | | 0,00 | 0,00 | 0,00 | 0,00 | 954,00 | 482,00 | 0 | 0 | 0 |
| 04/10/2022 | 🔴 | 4.000 | 📄 | 0 | 0,00 | 0.00 | | 0,00 | 0,00 | 0,00 | 0,00 | 953,00 | 482,00 | 0 | 0 | 0 |
| 26/09/2022 | 🔴 | 4.000 | 📄 | 0 | 0,00 | 0.00 | | 0,00 | 0,00 | 0,00 | 0,00 | 950,00 | 480,00 | 0 | 0 | 0 |
| 20/09/2022 | 🔴 | 4.000 | 📄 | 0 | 0,00 | 0.00 | | 0,00 | 0,00 | 0,00 | 0,00 | 949,00 | 479,00 | 0 | 0 | 0 |
| 12/09/2022 | 🔴 | 4.000 | 📄 | 0 | 0,00 | 0.00 | | 0,00 | 0,00 | 0,00 | 0,00 | 947,00 | 479,00 | 0 | 0 | 0 |
| 05/09/2022 | 🔴 | 4.000 | 📄 | 0 | 0,00 | 0.00 | | 0,00 | 0,00 | 0,00 | 0,00 | 944,00 | 478,00 | 0 | 0 | 0 |
| 29/08/2022 | 🔴 | 4.000 | 📄 | 0 | 0,00 | 0.00 | | 0,00 | 0,00 | 0,00 | 0,00 | 943,00 | 477,00 | 0 | 0 | 0 |
| 23/08/2022 | 🔴 | 4.000 | ▼ | 0 | 0,00 | 0.00 | | 0,00 | 0,00 | 0,00 | 0,00 | 942,00 | 477,00 | 0 | 0 | 0 |
| 15/08/2022 | 🔴 | 4.000 | 📄 | 0 | 0,00 | 0.00 | | 0,00 | 0,00 | 0,00 | 0,00 | 674,00 | 475,00 | 0 | 0 | 0 |
| 08/08/2022 | 🔴 | 4.000 | 📄 | 0 | 0,00 | 0.00 | | 0,00 | 0,00 | 0,00 | 0,00 | 672,00 | 474,00 | 0 | 0 | 0 |
| 02/08/2022 | 🔴 | 4.000 | 📄 | 0 | 0,00 | 0.00 | | 0,00 | 0,00 | 0,00 | 0,00 | 671,00 | 473,00 | 0 | 0 | 0 |
| 25/07/2022 | 🔴 | 4.000 | 📄 | 0 | 0,00 | 0.00 | | 0,00 | 0,00 | 0,00 | 0,00 | 670,00 | 473,00 | 0 | 0 | 0 |
| 18/07/2022 | 🔴 | 4.000 | 📄 | 0 | 0,00 | 0.00 | | 0,00 | 0,00 | 0,00 | 0,00 | 669,00 | 472,00 | 0 | 0 | 0 |
| 12/07/2022 | 🔴 | 4.000 | 📄 | 0 | 0,00 | 0.00 | | 0,00 | 0,00 | 0,00 | 0,00 | 667,00 | 471,00 | 0 | 0 | 0 |
| 04/07/2022 | 🔴 | 4.000 | 📄 | 0 | 0,00 | 0.00 | | 0,00 | 0,00 | 0,00 | 0,00 | 666,00 | 470,00 | 0 | 0 | 0 |
| 27/06/2022 | 🔴 | 4.000 | 📄 | 0 | 0,00 | 0.00 | | 0,00 | 0,00 | 0,00 | 0,00 | 664,00 | 469,00 | 0 | 0 | 0 |
| 23/06/2022 | 🔴 | 4.000 | 📄 | 0 | 0,00 | 0.00 | | 0,00 | 0,00 | 0,00 | 0,00 | 663,00 | 468,00 | 0 | 0 | 0 |
| 20/06/2022 | 🔴 | 3.994 | ▼ | 1 | 1,45 | 100.00 | NOR | 0,00 | 0,00 | 0,00 | 0,00 | 663,00 | 468,00 | 0 | 0 | 0 |
| 13/06/2022 | 🔴 | 3.992 | 📄 | 1 | 1,45 | 100.00 | NOR | 0,00 | 0,00 | 0,00 | 0,00 | 268,00 | 468,00 | 0 | 0 | 0 |
| 07/06/2022 | 🔴 | 3.992 | 📄 | 1 | 1,45 | 100.00 | NOR | 0,00 | 0,00 | 0,00 | 0,00 | 268,00 | 467,00 | 0 | 0 | 0 |

Gráficos

Montos expresados en unidades de soles*



NOR: Normal, CPP: Con Problemas Potenciales, DEF: Deficiente, DUD: Dudoso, PER: Pérdida, SCAL: Sin Calificación



Reporte de Vencidos

Montos expresados en unidades de soles*

| Fuente - Acreedor | FEB 2024 | | | MAR 2024 | | | ABR 2024 | | | MAY 2024 | | |
|---|----------|---------|---------|----------|---------|---------|----------|----------|---------|----------|----------|---------|
| | # Docs. | Monto * | Dias V. | # Docs. | Monto * | Dias V. | # Docs. | Monto * | Dias V. | # Docs. | Monto * | Dias V. |
| Deuda Tributaria | | | | | | | | | | | | |
| SUPERINTENDENCIA NACIONAL DE ADMINISTRACION | 4 | 45,00 | 394 | 4 | 45,00 | 425 | 4 | 45,00 | 45 | 4 | 45,00 | 46 |
| Total | 4 | 45,00 | 394 | 4 | 45,00 | 425 | 4 | 45,00 | 45 | 4 | 45,00 | 46 |
| Deuda Laboral | | | | | | | | | | | | |
| SEGURO SOCIAL DE SALUD ESSALUD | 2 | 639,00 | 547 | 3 | 767,00 | 578 | 4 | 1.029,00 | 91 | 5 | 1.404,00 | 92 |
| PRIMA AFP S.A. | 1 | 137,76 | 305 | 1 | 137,76 | 336 | | 0,00 | | | 0,00 | |
| Total | 3 | 776,76 | 547 | 4 | 904,76 | 578 | 4 | 1.029,00 | 91 | 5 | 1.404,00 | 92 |

Montos expresados en unidades de soles*

| Fuente - Acreedor | OCT 2023 | | | NOV 2023 | | | DIC 2023 | | | ENE 2024 | | |
|---|----------|----------|---------|----------|---------|---------|----------|---------|---------|----------|---------|---------|
| | # Docs. | Monto * | Dias V. | # Docs. | Monto * | Dias V. | # Docs. | Monto * | Dias V. | # Docs. | Monto * | Dias V. |
| Deuda Tributaria | | | | | | | | | | | | |
| SUPERINTENDENCIA NACIONAL DE ADMINISTRACION | 6 | 2.226,00 | 103 | 4 | 569,00 | 303 | 4 | 575,00 | 33 | 4 | 45,00 | 36 |
| Total | 6 | 2.226,00 | 103 | 4 | 569,00 | 303 | 4 | 575,00 | 33 | 4 | 45,00 | 36 |
| Deuda Laboral | | | | | | | | | | | | |
| SEGURO SOCIAL DE SALUD ESSALUD | 1 | 405,00 | 426 | 1 | 408,00 | 456 | 1 | 411,00 | 48 | 1 | 415,00 | 51 |
| PRIMA AFP S.A. | | 0,00 | | | 0,00 | | 1 | 137,76 | 24 | 1 | 137,76 | 27 |
| Total | 1 | 405,00 | 426 | 1 | 408,00 | 456 | 2 | 548,76 | 48 | 2 | 552,76 | 51 |

Montos expresados en unidades de soles*

| Fuente - Acreedor | JUN 2023 | | | JUL 2023 | | | AGO 2023 | | | SET 2023 | | |
|---|----------|---------|---------|----------|---------|---------|----------|----------|---------|----------|----------|---------|
| | # Docs. | Monto * | Dias V. | # Docs. | Monto * | Dias V. | # Docs. | Monto * | Dias V. | # Docs. | Monto * | Dias V. |
| Deuda Tributaria | | | | | | | | | | | | |
| SUPERINTENDENCIA NACIONAL DE ADMINISTRACION | 4 | 791,00 | 212 | 5 | 974,00 | 243 | 6 | 1.620,00 | 97 | 6 | 2.210,00 | 100 |
| Total | 4 | 791,00 | 212 | 5 | 974,00 | 243 | 6 | 1.620,00 | 97 | 6 | 2.210,00 | 100 |
| Deuda Laboral | | | | | | | | | | | | |
| SEGURO SOCIAL DE SALUD ESSALUD | 1 | 391,00 | 303 | 1 | 394,00 | 334 | 1 | 398,00 | 36 | 1 | 401,00 | 39 |
| PRIMA AFP S.A. | | 0,00 | | | 0,00 | | | 0,00 | | | 0,00 | |
| Total | 1 | 391,00 | 303 | 1 | 394,00 | 334 | 1 | 398,00 | 36 | 1 | 401,00 | 39 |

Reporte SBS/Microfinanzas

Montos expresados en unidades de soles*

Última fecha reportada por la SBS : 31/03/2024

| ULTIMOS 6 MESES | DIC 2023 (SBS: NOV 2023) | ENE 2024 (SBS: DIC 2023) | FEB 2024 (SBS: ENE 2024) | MAR 2024 (SBS: FEB 2024) | ABR 2024 (SBS: MAR 2024) | MAY 2024 (SBS: MAR2024) |
|---------------------------|-----------------------------|-----------------------------|-----------------------------|-----------------------------|-----------------------------|----------------------------|
| NOR (Normal) | 100.00 | 100.00 | 100.00 | 100.00 | 0.00 | 0.00 |
| % Porcentaje de | | | | | | |
| CPP (Con Problemas Pote.) | 0.00 | 0.00 | 0.00 | 0.00 | 0.00 | 0.00 |
| DEF (Deficiente) | 0.00 | 0.00 | 0.00 | 0.00 | 0.00 | 0.00 |
| Calificación | | | | | | |
| DUD (Dudoso) | 0.00 | 0.00 | 0.00 | 0.00 | 0.00 | 0.00 |
| PER (Pérdida) | 0.00 | 0.00 | 0.00 | 0.00 | 0.00 | 0.00 |

| Institución | DIC 2023 (SBS: NOV 2023) | | ENE 2024 (SBS: DIC 2023) | | FEB 2024 (SBS: ENE 2024) | | MAR 2024 (SBS: FEB 2024) | | ABR 2024 (SBS: MAR 2024) | | MAY 2024 (SBS: MAR2024) | |
|-------------|-----------------------------|---------|-----------------------------|---------|-----------------------------|---------|-----------------------------|---------|-----------------------------|---------|----------------------------|---------|
| | Monto * | Dias V. | Monto * | Dias V. | Monto * | Dias V. | Monto * | Dias V. | Monto * | Dias V. | Monto * | Dias V. |
| BCP | 23,44 | | 12,53 | | 38,36 | | 39,02 | | | | | |
| TOTAL | 23,44 | | 12,53 | | 38,36 | | 39,02 | | 0,00 | | 0,00 | |

Última fecha reportada por la SBS : 31/03/2024

| Operación | DIC 2023 (SBS: NOV 2023) | | ENE 2024 (SBS: DIC 2023) | | FEB 2024 (SBS: ENE 2024) | | MAR 2024 (SBS: FEB 2024) | | ABR 2024 (SBS: MAR 2024) | | MAY 2024 (SBS: MAR2024) | |
|---------------|-----------------------------|---------|-----------------------------|---------|-----------------------------|---------|-----------------------------|---------|-----------------------------|---------|----------------------------|---------|
| | Monto * | Dias V. | Monto * | Dias V. | Monto * | Dias V. | Monto * | Dias V. | Monto * | Dias V. | Monto * | Dias V. |
| RESUMEN | | | | | | | | | | | | |
| - Total Deuda | 23,44 | | 12,53 | | 38,36 | | 39,02 | | | | | |



| | | | | | | | |
|-----------------------|-------|-------|-------|-------|--|--|--|
| CREDITOS DIRECTOS | | | | | | | |
| - CREDITOS VIGENTES | 23,44 | 12,53 | 38,36 | 39,02 | | | |
| -- Mype: SobregirosCC | 23,44 | 12,53 | 38,36 | 39,02 | | | |

Montos expresados en unidades de soles*

Última fecha reportada por la SBS : 31/03/2024

| 6 MESES ANTERIORES | | JUN 2023 (SBS: MAY 2023) | JUL 2023 (SBS: JUN 2023) | AGO 2023 (SBS: JUL 2023) | SET 2023 (SBS: AGO 2023) | OCT 2023 (SBS: SET 2023) | NOV 2023 (SBS: OCT 2023) |
|------------------------------------|---------------------------|-----------------------------|-----------------------------|-----------------------------|-----------------------------|-----------------------------|-----------------------------|
| % Porcentaje de Calificación | NOR (Normal) | 0.00 | 100.00 | 0.00 | 0.00 | 0.00 | 0.00 |
| | CPP (Con Problemas Pote.) | 0.00 | 0.00 | 0.00 | 0.00 | 0.00 | 0.00 |
| | DEF (Deficiente) | 0.00 | 0.00 | 0.00 | 0.00 | 0.00 | 0.00 |
| | DUD (Dudoso) | 0.00 | 0.00 | 0.00 | 0.00 | 0.00 | 0.00 |
| | PER (Pérdida) | 0.00 | 0.00 | 0.00 | 0.00 | 0.00 | 0.00 |

| Institución | JUN 2023 (SBS: MAY 2023) | | JUL 2023 (SBS: JUN 2023) | | AGO 2023 (SBS: JUL 2023) | | SET 2023 (SBS: AGO 2023) | | OCT 2023 (SBS: SET 2023) | | NOV 2023 (SBS: OCT 2023) | |
|-------------|-----------------------------|---------|-----------------------------|---------|-----------------------------|---------|-----------------------------|---------|-----------------------------|---------|-----------------------------|---------|
| | Monto * | Dias V. | Monto * | Dias V. | Monto * | Dias V. | Monto * | Dias V. | Monto * | Dias V. | Monto * | Dias V. |
| BCP | | | 10,38 | | | | | | | | | |
| TOTAL | 0,00 | | 10,38 | | 0,00 | | 0,00 | | 0,00 | | 0,00 | |

Última fecha reportada por la SBS : 31/03/2024

| Operación | JUN 2023 (SBS: MAY 2023) | | JUL 2023 (SBS: JUN 2023) | | AGO 2023 (SBS: JUL 2023) | | SET 2023 (SBS: AGO 2023) | | OCT 2023 (SBS: SET 2023) | | NOV 2023 (SBS: OCT 2023) | |
|-----------------------|-----------------------------|---------|-----------------------------|---------|-----------------------------|---------|-----------------------------|---------|-----------------------------|---------|-----------------------------|---------|
| | Monto * | Dias V. | Monto * | Dias V. | Monto * | Dias V. | Monto * | Dias V. | Monto * | Dias V. | Monto * | Dias V. |
| RESUMEN | | | | | | | | | | | | |
| - Total Deuda | | | 10,38 | | | | | | | | | |
| CREDITOS DIRECTOS | | | | | | | | | | | | |
| - CRÉDITOS VIGENTES | | | 10,38 | | | | | | | | | |
| -- Mype: SobregirosCC | | | 10,38 | | | | | | | | | |

Reporte SBS/Microfinanzas por entidades

Reportado por : BCP

Última fecha reportada por la SBS : 31/03/2024

| Operación | DIC 2023 (SBS: NOV2023) | | ENE 2024 (SBS: DIC2023) | | FEB 2024 (SBS: ENE2024) | | MAR 2024 (SBS: FEB2024) | | ABR 2024 (SBS: MAR2024) | | MAY 2024 (SBS: MAR2024) | |
|-----------------------|----------------------------|---------|----------------------------|---------|----------------------------|---------|----------------------------|---------|----------------------------|---------|----------------------------|---------|
| | Monto * | Dias V. | Monto * | Dias V. | Monto * | Dias V. | Monto * | Dias V. | Monto * | Dias V. | Monto * | Dias V. |
| Calificación (2) | NOR | | NOR | | NOR | | NOR | | | | | |
| RESUMEN | | | | | | | | | | | | |
| - Total Deuda | 23,44 | | 12,53 | | 38,36 | | 39,02 | | | | | |
| CREDITOS DIRECTOS | | | | | | | | | | | | |
| - CRÉDITOS VIGENTES | 23,44 | | 12,53 | | 38,36 | | 39,02 | | | | | |
| -- Mype: SobregirosCC | 23,44 | | 12,53 | | 38,36 | | 39,02 | | | | | |

Última fecha reportada por la SBS : 31/03/2024

| Operación | JUN 2023 (SBS: MAY2023) | | JUL 2023 (SBS: JUN2023) | | AGO 2023 (SBS: JUL2023) | | SET 2023 (SBS: AGO2023) | | OCT 2023 (SBS: SET2023) | | NOV 2023 (SBS: OCT2023) | |
|-----------------------|----------------------------|---------|----------------------------|---------|----------------------------|---------|----------------------------|---------|----------------------------|---------|----------------------------|---------|
| | Monto * | Dias V. | Monto * | Dias V. | Monto * | Dias V. | Monto * | Dias V. | Monto * | Dias V. | Monto * | Dias V. |
| Calificación (2) | | | NOR | | | | | | | | | |
| RESUMEN | | | | | | | | | | | | |
| - Total Deuda | | | 10,38 | | | | | | | | | |
| CREDITOS DIRECTOS | | | | | | | | | | | | |
| - CRÉDITOS VIGENTES | | | 10,38 | | | | | | | | | |
| -- Mype: SobregirosCC | | | 10,38 | | | | | | | | | |

Rectificaciones SBS

| Entidad | Periodo SBS | Cuenta | Concepto Rectificación | Dice | Debe Decir |
|---------|-------------|--------|------------------------|------|------------|
|---------|-------------|--------|------------------------|------|------------|

Aval/Codeudor

Montos expresados en unidades de soles*

| Es Avalista de: | | | | Información reportada por la SBS al 31/03/2024 | | |
|-----------------|---------------|---------------------|-----|--|-----|--|
| Tipo Doc | Nro Documento | Nombre/Razón Social | Act | Pre | 12m | |
| | | | | | | |

Montos expresados en unidades de soles*

| Quiénes lo Avalan: | | | | Información reportada por la SBS al 31/03/2024 | | |
|--------------------|---------------|---------------------|-----|--|-----|--|
| Tipo Doc | Nro Documento | Nombre/Razón Social | Act | Pre | 12m | |
| | | | | | | |

Montos expresados en unidades de soles*

| Es Avalista de: | | | | Información Reportada por Entidades de Microfinanzas / Otros Créditos | | |
|-----------------|---------------|---------------------|-----|---|-----|--|
| Tipo Doc | Nro Documento | Nombre/Razón Social | Act | Pre | 12m | |
| | | | | | | |

Montos expresados en unidades de soles*

| Quiénes lo Avalan: | | | | Información Reportada por Entidades de Microfinanzas / Otros Créditos | | |
|--------------------|---------------|---------------------|-----|---|-----|--|
| Tipo Doc | Nro Documento | Nombre/Razón Social | Act | Pre | 12m | |
| | | | | | | |

Documentos Protestados como Deudor/Aceptante

Montos expresados en unidades*

Reportado por la Cámara de Comercio de Lima (CCL)

| Documentos Protestados sin Regularizar | | | |
|--|-------|--------------|----------------|
| | # Doc | Monto (S/) * | Max Días Venc. |
| Total: | 0 | 0,00 | |

Tipo de Cambio 3.747

| Nro. Secuencia | Tip. Reg. | Acreedor/Girador | Tipo Doc. | Moneda | Monto * | Monto * (S/) | Boletín | F. Protesto | F. Venc. | Días Venc. |
|----------------|-----------|------------------|-----------|--------|---------|--------------|---------|-------------|----------|------------|
| | | | | | | | | | | |

**PR: Protestos, CJ: Cobranza Judicial, MO: Moras, PP: Procesos Penales

Montos expresados en unidades*

Reportado por la Cámara de Comercio de Lima (CCL)

| Documentos Protestados Regularizados | | | |
|--------------------------------------|-------|--------------|--|
| | # Doc | Monto (S/) * | |
| Total: | 0 | 0,00 | |

| Nro. Secuencia | Tip. Reg. | Acreedor/Girador | Tipo Doc. | Moneda | Monto * | Monto * (S/) | Boletín | F. Protesto | F. Venc. | F. Reg |
|----------------|-----------|------------------|-----------|--------|---------|--------------|---------|-------------|----------|--------|
| | | | | | | | | | | |

**PR: Protestos, CJ: Cobranza Judicial, MO: Moras, PP: Procesos Penales

Detalle de Vencidos

Deuda Tributaria

Montos expresados en unidades de soles*

| | # Doc | Monto (S/) * | Max Días Venc. |
|--------|-------|--------------|----------------|
| Total: | 4 | 45,00 | 468 |

Se muestran los 10 primeros documentos ordenados por Periodo de Deuda Tributaria, del más reciente al más antiguo

| Nombre del Acreedor de la Obligación | Periodo | Monto * | Dependencia | Fecha inicio de cobranza coactiva | Última fecha de proceso |
|--|---------|---------|---------------------|-----------------------------------|-------------------------|
| SUPERINTENDENCIA NACIONAL DE ADMINISTRACION TRIBUTARIA S | 05/2023 | 11,00 | I.R.AREQUIPA-MEPECO | 07/07/2023 | 03/05/2024 |
| SUPERINTENDENCIA NACIONAL DE ADMINISTRACION TRIBUTARIA S | 03/2023 | 9,00 | I.R.AREQUIPA-MEPECO | 16/05/2023 | 03/05/2024 |
| SUPERINTENDENCIA NACIONAL DE ADMINISTRACION TRIBUTARIA S | 02/2023 | 14,00 | I.R.AREQUIPA-MEPECO | 05/04/2023 | 03/05/2024 |
| SUPERINTENDENCIA NACIONAL DE ADMINISTRACION TRIBUTARIA S | 01/2023 | 11,00 | I.R.AREQUIPA-MEPECO | 16/05/2023 | 03/05/2024 |

Comercio Exterior

Montos expresados en unidades de dólares

Muestra información reportada por la SUNAT desde el 07/02/2011

Resumen por Ejercicio

| Ejercicio | Actividad | Número de Operaciones | Importe USD * | N° Países | 3 países con mayor número de operaciones |
|-----------|-----------|-----------------------|---------------|-----------|--|
| | | | | | |

Resumen por Meses

| Actividad | Ejercicio | Mes | Número de Operaciones | Importe USD * | N° Países | 3 países con mayor número de operaciones |
|-----------|-----------|-----|-----------------------|---------------|-----------|--|
| | | | | | | |

PUBLICACIÓN DIARIO "EL PERUANO"

Reporte Otros Créditos

| Institución | DIC 2023 | | ENE 2024 | | FEB 2024 | | MAR 2024 | | ABR 2024 | | MAY 2024 | |
|-------------|----------|---------|----------|---------|----------|---------|----------|---------|----------|---------|----------|---------|
| | Monto * | Dias V. | Monto * | Dias V. | Monto * | Dias V. | Monto * | Dias V. | Monto * | Dias V. | Monto * | Dias V. |
| | | | | | | | | | | | | |

| Institución | JUN 2023 | | JUL 2023 | | AGO 2023 | | SET 2023 | | OCT 2023 | | NOV 2023 | |
|-------------|----------|---------|----------|---------|----------|---------|----------|---------|----------|---------|----------|---------|
| | Monto * | Dias V. | Monto * | Dias V. | Monto * | Dias V. | Monto * | Dias V. | Monto * | Dias V. | Monto * | Dias V. |
| | | | | | | | | | | | | |

Reporte Otros Créditos por entidades

Sin Información