



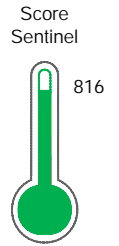
Reporte de Deudas

El reporte contiene solo los títulos seleccionados

- Información General
- Consulta Rápida
- Principales Acreedores
- Detalle Variación
- Posición Histórica
- Gráficos
- Rep. Vencidos
- Rep. SBS/Microf.
- SBS/Microf. Entidades
- Rectificaciones SBS
- Avalados/Avalistas
- Hechos de Importancia
- Documentos CCL
- Detalle de Vencidos
- Comercio Exterior
- Otros Créditos
- Otros Créd. Entidades
- Otros Rep. Negativos

RUC 20296637697 - BIDDLE INC S.A.C.

Fecha Proceso	Tipo Doc.	N. Doc.	Nota	Deuda Total *	Var.	Actual	Previo	12m
22/03/2023	RUC	20296637697	0.000	22.450.401,05		●	●	●



Riesgo Muy Bajo

* La persona consultada cuenta con los siguientes créditos e indicadores.

- Línea de Crédito
- Está Avalado
- BuenPagadorSedapal **

** Estas a 2 de ser Plata

Sentinel Sabio

Bancarizado: SI

Recomendación de Sentinel Sabio

Evaluación Crediticia



APROBAR
Producto Genérico

Detalle:

- Cumple con todas las reglas de evaluación

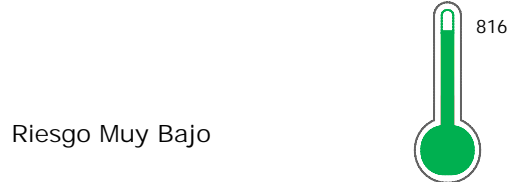
Cuota Estimada Mensual

S/ 1004485,



Score Sentinel

Nivel de Riesgo



Riesgo Muy Bajo

Recomendación:

En este nivel de riesgo, 8 de 100 empresas podrían caer en incumplimiento en los próximos 12 meses

Información General

Datos Principales

25/01/2023: Última actualización de información reportada por SUNAT

Razón Social:	BIDDLE INC S.A.C.		
Nombre Comercial:	BIDDLE INC		
Tipo de Contribuyente:	SOCIEDAD ANONIMA CERRADA		
Estado de Contribuyente:	ACTIVO	Condición del Contribuyente:	HABIDO
Inicio de Actividades:	22/10/1998		
Tamaño contribuyente:	PRINCIPAL	Dependencia:	I.PRICO NACIONAL
Actividad Económica Principal	TRANSPORTE DE CARGA POR CARRETERA.		
Actividad Económica Secundaria 1	FAB. PROD. METAL. USO ESTRUCTU	Actividad Económica Secundaria 2	-
Fecha Inscripción RRPP:	01/12/1995	Número de Partida Registral:	-
Folio:	-	Asiento:	15846

Agente de retención

Direcciones Registradas

Dirección	Fuente
CALLE RICARDO J. ANGULO RAMIREZ NRO 713 URBANIZACION CORPAC SAN ISIDRO - LIMA - LIMA	SUNAT - DOMICILIO FISCAL
CALLE CUZCO NRO. 595 PUNCHANA - MAYNAS - LORETO	SUNAT - AGENCIA
AVENIDA QUINTA AVENIDA MZA. E LTE. 6A URBANIZACION LA CAPITANA LURIGANCHO - LIMA - LIMA	SUNAT - DEPOSITO
CALLE LOS CONDORES MZA. B2 LTE. 10 URBANIZACION EL CLUB LURIGANCHO - LIMA - LIMA (A DOS CDRAS DEL CEMENTERIO CAMPO FE)	SUNAT - DEPOSITO
NRO. S N LTE. 8 TROMPETEROS - LORETO - LORETO (CAMPAMENTO PETROLERO RIO CORRIENTES)	SUNAT - DEPOSITO
NRO. S N LTE. 1 AB ANDOAS - DATEM DEL MARAÑON - LORETO (CAMPAMENTO PETROLERO ANDOAS)	SUNAT - DEPOSITO
NRO. S/N C.P. PARC. NRO 14 YARINACOCKA - CORONEL PORTILLO - UCAYALI (PARCELACION PRIMAVERA I ETAPA Y)	SUNAT - DEPOSITO
MZA. B-31 PQ. IN TALARA ALTA PARIÑAS - TALARA - PIURA	SUNAT - DEPOSITO
JIRON JACARANDA NRO. 395 CAJAMARCA - CAJAMARCA - CAJAMARCA	SUNAT - SUCURSAL
NRO. S/N CAMPAMENTO LOS ANGELES 1X TOURNAVISTA - PUERTO INCA - HUANUCO	SUNAT - DEPOSITO
EL CENIZAL LTE. 16 SEC. SAN ISIDRO - SAN JOSE LA JOYA - AREQUIPA - AREQUIPA (KM. 987)	SUNAT - DEPOSITO
LA CATAGUA NRO. S/N SEC. EL MORERO JAEN - JAEN - CAJAMARCA	SUNAT - DEPOSITO
AVENIDA PAKAMUROS NRO. 1310 DTO. 201 URBANIZACION SAN BELIZARIO JAEN - JAEN - CAJAMARCA	SUNAT - SUCURSAL
CALLE PROLONGACION LAS CAMELIAS NRO. S/N PUNCHANA - MAYNAS - LORETO	SUNAT - DEPOSITO
LA CONGONA NRO. S/N CASERIO BALSABUAYCO - CHAMAYA - J JAEN - JAEN - CAJAMARCA	SUNAT - DEPOSITO
CALLE LUIS ALDANA NRO. 135 URBANIZACION CORPAC SAN ISIDRO - LIMA - LIMA	SUNAT - OF.ADMINIST.
LTE. S/N NRO SN LOTE 64 SARGENTO P - -	SUNAT - DEPOSITO
LTE. S/N CAR. ESTACION 1 KM. 0.00 URARINAS - LORETO - LORETO	SUNAT - DEPOSITO
LTE. SN ESTACION RIO BLANCO SN OT PUINAHUA - REQUENA - LORETO (LOCACION BRETANA LOTE 95)	SUNAT - DEPOSITO
KM. -- CAR.TINAJONES NRO. KM 25 UCHUMAYO - AREQUIPA - AREQUIPA	SUNAT - DEPOSITO

NRO. S/N ZONA INDUSTRIAL ZONA INDUSTRIAL DE EL ALT EL ALTO - TALARA - PIURA (ZONA INDUSTRIAL DE EL ALTO)	SUNAT - DEPOSITO
CARRETERA NRO. NRO. 150 CAR.LA OROYA-HUANUCO PAS SAN FCO. DE ASIS DE YARUSYACAN - PASCO - PASCO (UNIDAD MINERA ATACOCHA)	SUNAT - DEPOSITO
NRO. SN UNIDAD MINERA EL PORVENIR SAN FCO. DE ASIS DE YARUSYACAN - PASCO - PASCO (UNIDAD MINERA EL PORVENIR)	SUNAT - DEPOSITO
CALLE TUPAC AMARU NRO. 200 YURIMAGUAS - ALTO AMAZONAS - LORETO	SUNAT - DEPOSITO
AVENIDA PRINCIPAL NRO. S/N VLL. SARAMIRIZA MANSERICHE - DATEM DEL MARAÑON - LORETO	SUNAT - DEPOSITO
CALLE LOS CEDROS MZA. C1 LTE. 4 URBANIZACION LA CAPITANA LURIGANCHO - LIMA - LIMA	SUNAT - L. COMERCIAL
MZA. B LTE. 21 URBANIZACION AV. NICOLAS DE RIVERA EL ICA - ICA - ICA	SUNAT - DEPOSITO
MZA. F LTE. 09 PUEBLO JOVEN LA ANGOSTRURA ICA - ICA - ICA	SUNAT - DEPOSITO
NRO. S/N JR. CARLOS E. RODRIGUEZ U CAJAMARCA - CAJAMARCA - CAJAMARCA	SUNAT - DEPOSITO
NRO. L108 LTE. 108 OTR. LOTE 108 NRO. L108 OTR.CA MAZAMARI - SATIPO - JUNIN	SUNAT - DEPOSITO
NRO. 117 URBANIZACION JR. AUGUSTO SALAZAR BONDY AYACUCHO - HUAMANGA - AYACUCHO	SUNAT - OF.ADMINIST.
JIRON CARLOS E.RODRIGUEZ U. NRO. 436 CAJAMARCA - CAJAMARCA - CAJAMARCA	SUNAT - OF.ADMINIST.
NRO. SN PLAZA PRINCIPAL C.P. SAN TICLACAYAN - PASCO - PASCO	SUNAT - OF.ADMINIST.
NRO. S/N CASERIO BALSABUAYCO JAEN - JAEN - CAJAMARCA	SUNAT - DEPOSITO
AVENIDA LA PAZ NRO. 1299 LA PERLA - CALLAO - CALLAO	SUNAT - DEPOSITO

Representantes Legales

Nro Documento	Nombre de Representante	Semáforos			Fecha desde que ocupa Cargo	Cargo
		Act	Pre	12m		
00000209620	BIDDLE GREGORY ALAN				22/11/2017	APODERADO
05645980	KOROLIJA LEON ALEKSANDAR				22/11/2017	GERENTE GENERAL
07924550	REY BARRERA DE BIDDLE MARTHA MILAGROS				15/04/1999	APODERADO

Empresas Relacionadas a:

BIDDLE GREGORY ALAN

Ruc	Razón Social	Semáforos			Fecha desde que ocupa Cargo	Cargo	Estado
		Act	Pre	12m			
20493310454	CORPORACION PETROLERA DEL ORIENTE S.A.C.				17/02/2016	APODERADO	ACTIVO
20519209617	CONSORCIO CORPESA - SAE				30/04/2008	ADMINISTRADOR	BAJA DEFINITIVA
20600327314	ASOCIACION DE PROPIETARIOS DEL MUELLE INGENIERO JOSE LUIS GA				20/04/2015	PRESIDENTE	BAJA DE OFICIO
20601832136	INVERSIONES FLOR DE CAFE S.A.C.				16/01/2017	APODERADO	ACTIVO

KOROLIJA LEON ALEKSANDAR

Ruc	Razón Social	Semáforos			Fecha desde que ocupa Cargo	Cargo	Estado
		Act	Pre	12m			
20602822932	CONSORCIO CORPESA - INGECON				19/01/2018	APODERADO	ACTIVO
20607377180	CONSORCIO HB				28/01/2021	APODERADO	ACTIVO

REY BARRERA DE BIDDLE MARTHA MILAGRO

Ruc	Razón Social	Semáforos			Fecha desde que ocupa Cargo	Cargo	Estado
		Act	Pre	12m			
20103743169	SERVICIOS PETROLEROS AMAZONICOS S.A. - EN LIQUIDACION				17/10/2013	LIQUIDADOR	ACTIVO
20450383351	YURIPORT S.A.C. EN LIQUIDACION				06/12/2019	LIQUIDADOR	ACTIVO
20478145374	XLOG EXPLORATION LOGISTICS S.A.C. EN LIQUIDACION				19/11/2019	LIQUIDADOR	ACTIVO
20493310454	CORPORACION PETROLERA DEL ORIENTE S.A.C.				17/02/2016	GERENTE GENERAL	ACTIVO

20506526885	G & M BIDDLE CONTRATISTAS E.I.R.L.	<input checked="" type="radio"/>	<input checked="" type="radio"/>	<input checked="" type="radio"/>	13/05/2003	GERENTE	ACTIVO
20548030367	SHICK'S E.I.R.L.	<input checked="" type="radio"/>	<input type="checkbox"/>	<input type="checkbox"/>	15/06/2010	TITULAR-GERENTE	SUSPENSION TEMPORAL
20601832136	INVERSIONES FLOR DE CAFE S.A.C.	<input checked="" type="radio"/>	<input type="checkbox"/>	<input type="checkbox"/>	16/01/2017	GERENTE GENERAL	ACTIVO
20605383310	DISTRIBUCIONES KALP E.I.R.L.	<input checked="" type="radio"/>	<input checked="" type="radio"/>	<input checked="" type="radio"/>	01/08/2019	APODERADO	ACTIVO

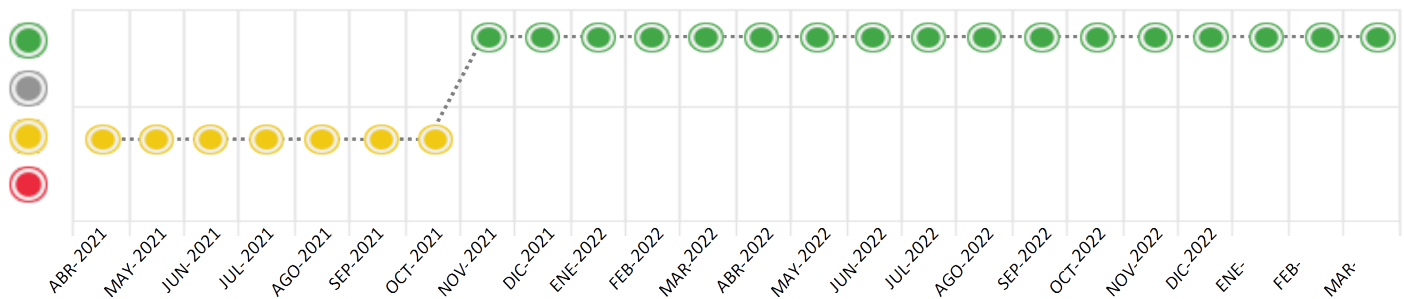
Consulta Rápida

Documento de identidad consultado

Fecha Proceso	Tipo Doc.	N. Doc.	Nombre o Raz. Social	Nota	Deuda Total *	Var.	Actual	Previo	12m
22/03/2023	RUC	20296637697	BIDDLE INC S.A.C.	0.000	22.450.401,05				

Montos expresados en unidades de soles*

Semáforos de los últimos 24 meses



Semáforo	Descripción
	No registra información de deudas
	Mínimo Riesgo: Sin deudas vencidas
	Mediano Riesgo: Deudas con poco atraso*
	Alto Riesgo: Deudas con atraso significativo*

*Semáforo deuda menor: Deuda vencida menor S/ 100 personas naturales o menor S/ 500 personas jurídicas

Verde: 0 <= Sem. < 0.001
 Amarillo: 0.001 <= Sem. <= 2
 Rojo: 2 < Sem. <= 6

Variación	Descripción
	Variación Negativa: La nueva información reportada ha incrementado tu riesgo crediticio
	Variación Positiva: La nueva información ha mejorado tu posición de riesgo
	Variación Porcentual Positiva: El monto total reportado por la SBS/Microfinanzas o número de instituciones financieras ha aumentado
	Variación Porcentual Negativa: El monto total reportado por la SBS/Microfinanzas o número de instituciones financieras ha disminuido
	Aproximadamente igual o igual

Detalle de la deuda SBS/Microfinanzas

Entidad	Deuda Anterior			Deuda a MAR 2023				Rect. (1)	Disc.
	SET 2022	DIC 2022	FEB 2023	Fecha Inf.	Calif. (2)	Monto *	Días Venc.		
	7.777.728,95	6.776.080,71	8.022.426,07	28/02/2023	NOR	0			
	17.171.908,17	10.025.549,35	9.842.839,19	28/02/2023	NOR	0			
			1.510.340,00	28/02/2023	NOR	0			
	2.619.201,35	3.285.010,94	3.134.554,81	28/02/2023	NOR	0			
	1.923.155,78	1.784.244,63	1.659.175,14	28/02/2023	NOR	0			
	5.201.415,96	3.474.756,08	998.576,22	28/02/2023	NOR	0			
	550.952,59	273.466,56	121.351,22	28/02/2023	NOR	0			
	0,00	0,00	0,00	28/02/2023	SCAL	0			
TOTAL	35.244.362,80	25.619.108,27	25.289.262,65			22.444.587,05			

(1) Ver detalle en el cuadro de Rectificaciones SBS

(2) NOR: Normal, CPP: Con Problemas Potenciales, DEF: Deficiente, DUD: Dudoso, PER: Pérdida, SCAL: Sin Calificación

Detalle de la deuda de Otros Créditos

Entidad	Deuda Anterior			Deuda a MAR 2023				Disc.
	SET 2022	DIC 2022	FEB 2023	Fecha Inf.	Calif. (2)	Monto	Días Venc.	
TOTAL								

(2) NOR: Normal, CPP: Con Problemas Potenciales, DEF: Deficiente, DUD: Dudoso, PER: Pérdida, SCAL: Sin Calificación

Detalle de vencidos

# Doc	Fuente - Acreedor	Monto *	Días Venc.
	Deuda Laboral	5.814,00	1,726
22	PROFUTURO AFP	5.814,00	1,726

Utilización de Líneas de Crédito

Instituciones	**	Línea Aprobada	Línea No Utilizada	Línea Utilizada	% L. Uti.
BBVA	TOT		20.009,70		
BIF	DES		1.903.000,00		
BIF	AVF		699.872,81		
TOTAL			2.622.882,51		0%

**(DES): Descuentos, (AVF): Auales y Fianzas, (TOT): Otras Tarjetas de Crédito

Principales Acreedores

Montos expresados en unidades de soles*

Resumen de Deudas

Descripción de la Deuda	Monto *	Días
Deuda total SBS al 28/02/2023	22.444.587,05	
% Calificación normal	100,00	
Peor Calificación (2)	NOR	
Otros Créditos	0,00	****
Deuda vencida		
Deuda Laboral	5.814,00	1,726
Total deuda vencida	5.814,00	

Detalle de deuda SBS/Microfinanzas

Institución SBS	Calif. (2)	Saldo *	% Ven.	Días Venc.	Rect.(1)

BCO SANTANDER PERU	NOR	7.371.507,38	0.00
BBVA	NOR	6.481.486,61	0.00
BANCO PICHINCHA	NOR	3.081.936,02	0.00
BIF	NOR	3.027.329,65	0.00
BANCO GNB PERU	NOR	1.579.858,54	0.00
BCP	NOR	812.272,86	0.00
SCOTIABANK	NOR	90.195,99	0.00
INTERBANK	SCAL	0,00	0.00
Deuda Total SBS/MicroFinanzas		22.444.587,05	0

Detalle de Riesgos SBS/Microfinanzas

Concepto	Saldo *
Deuda Directa	7.639.966,66
Deuda Indirecta	14.804.620,39
Deuda Castigada	0,00
Deuda Total SBS/MicroFinanzas	22.444.587,05
Línea Tarj.Cred. No utilizada	20.009,70
Total Riesgo SBS/MicroFinanzas	22.464.596,75

Detalle de deuda Otros Créditos

Empresa	Calif. (2)	Saldo *	% Ven.	Días Venc.	Disc.
Deuda Total Otros Créditos		0,00	0		

Detalle de vencidos

# Doc	Fuente - Acreedor	Monto *	Días Venc.
	Deuda Laboral	5.814,00	1,726
22	PROFUTURO AFP	5.814,00	1,726

Detalle Variación

Montos expresados en unidades de soles*

Resumen de la variación

Descripción de la deuda	21/02/2023	22/03/2023	Variación
Score	0.000	0.000	0.000
Nro. Entidades SBS/Microf.	8	8	0
Riesgo Total SBS/Microf. *	25.289.262,65	22.444.587,05	
Deuda Directa	8.802.658,40	7.639.966,66	-1.162.691,74
Deuda Indirecta	16.486.604,25	14.804.620,39	-1.681.983,86
Deuda Castigada	0,00	0,00	0,00

Variación del Riesgo Total SBS/Microf. *	Antes	22/03/2023	Variación
Último Mes	25.289.262,65	22.444.587,05	-2.844.675,60
Último Trimestre	25.619.108,27	22.444.587,05	-3.174.521,22
Último Semestre	35.244.362,80	22.444.587,05	-12.799.775,75
Último Año	32.648.449,37	22.444.587,05	-10.203.862,32

Calificación SBS/Microf.	21/02/2023	22/03/2023	Variación
% NOR (Normal)	100.00	100.00	0.00
% CPP (Con Problemas Potenciales)	0.00	0.00	0.00
% DEF (Deficiente)	0.00	0.00	0.00
% DUD (Dudoso)	0.00	0.00	0.00
% PER (Pérdida)	0.00	0.00	0.00

Deuda vencida *	21/02/2023	22/03/2023	Variación
Total deuda vencida	0,00	0,00	0,00
Deuda por Otros Créditos *	21/02/2023	22/03/2023	Variación
Total deuda otros créditos	0,00	0,00	0,00

Detalle de la variación

Fuente - Acreedor *	21/02/2023	22/03/2023	Variación
---------------------	------------	------------	-----------

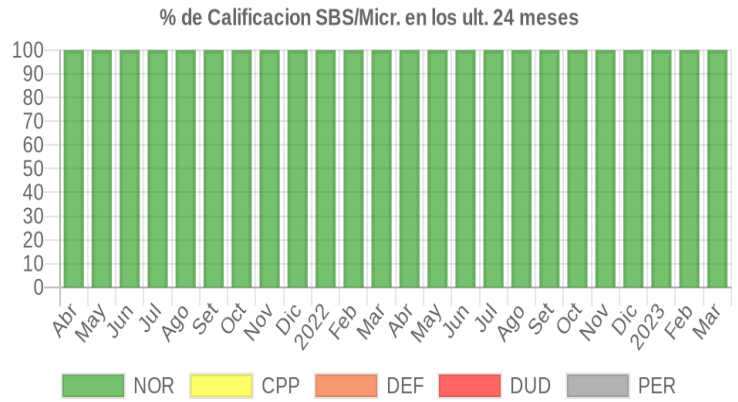
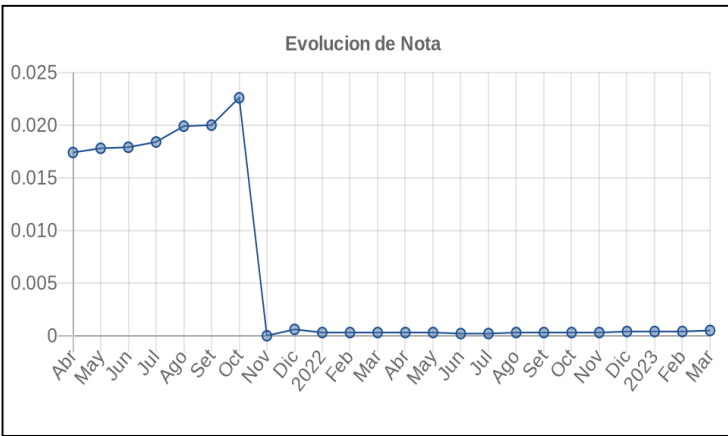
Posición Histórica

Montos expresados en unidades de soles*

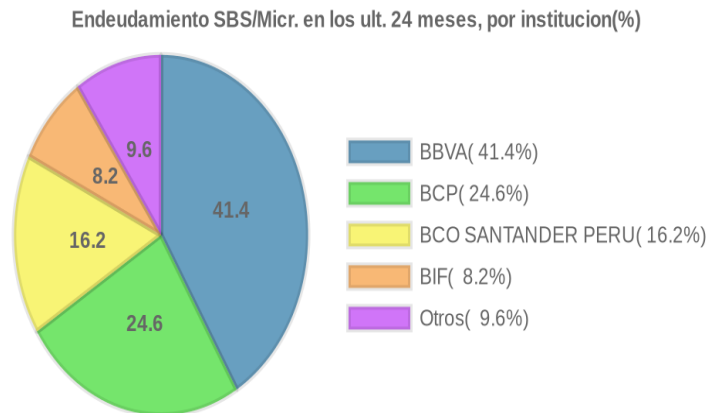
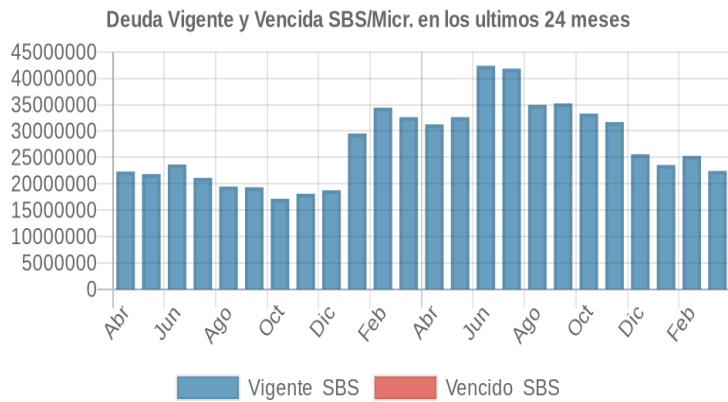
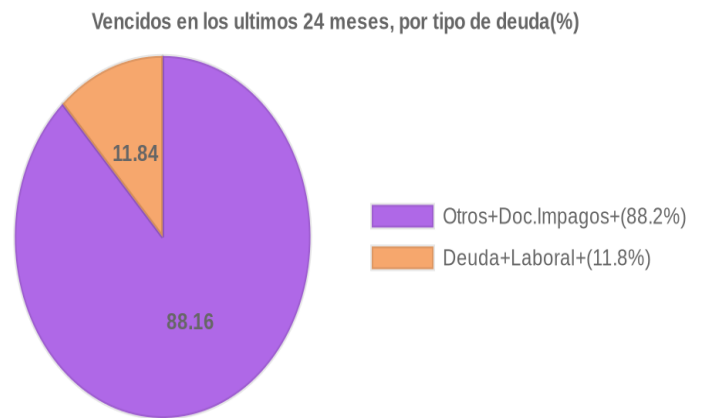
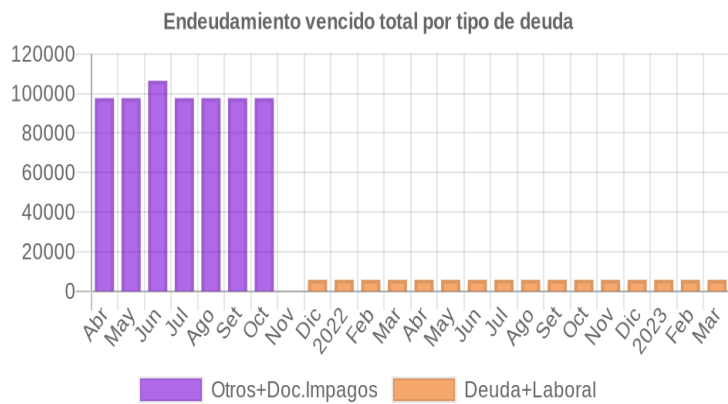
Fecha de Proceso	Sema. Actual	Sem. Riesgo	Var.	Superintendencia de Banca y Seguros (SBS/Microfinan.)				Otros Créditos	Otros Vencidos *				Ctas. Cerr./Anu.		Otros Repor. Negati.	
				# Enti.	Deuda Total *	% Cali. normal	Peor Califi.(2)		Deuda Vencida *	Protestos	Docs. Impagos	Deuda Tributaria	Deuda Laboral	Cta. Cte.		Tar. Créd.
22/03/2023	●	0.000	☰	8	22.444.587,05	100.00	NOR	0,00	0,00	0,00	0,00	0,00	5.814,00	0	0	0
21/02/2023	●	0.000	☰	8	25.289.262,65	100.00	NOR	0,00	0,00	0,00	0,00	0,00	5.814,00	0	0	0
23/01/2023	●	0.000	☰	7	23.578.857,72	100.00	NOR	0,00	0,00	0,00	0,00	0,00	5.814,00	0	0	0
22/12/2022	●	0.000	☰	7	25.619.108,27	100.00	NOR	0,00	0,00	0,00	0,00	0,00	5.814,00	0	0	0
23/11/2022	●	0.000	☰	7	31.715.426,47	100.00	NOR	0,00	0,00	0,00	0,00	0,00	5.814,00	0	0	0
24/10/2022	●	0.000	☰	7	33.328.536,34	100.00	NOR	0,00	0,00	0,00	0,00	0,00	5.814,00	0	0	0
22/09/2022	●	0.000	☰	7	35.244.362,80	100.00	NOR	0,00	0,00	0,00	0,00	0,00	5.814,00	0	0	0
22/08/2022	●	0.000	☰	7	34.980.889,86	100.00	NOR	0,00	0,00	0,00	0,00	0,00	5.814,00	0	0	0
22/07/2022	●	0.000	☰	7	41.843.309,44	100.00	NOR	0,00	0,00	0,00	0,00	0,00	5.814,00	0	0	0
23/06/2022	●	0.000	☰	7	42.400.822,50	100.00	NOR	0,00	0,00	0,00	0,00	0,00	5.814,00	0	0	0
23/05/2022	●	0.000	☰	7	32.654.139,25	100.00	NOR	0,00	0,00	0,00	0,00	0,00	5.814,00	0	0	0
25/04/2022	●	0.000	☰	7	31.277.015,81	100.00	NOR	0,00	0,00	0,00	0,00	0,00	5.814,00	0	0	0
22/03/2022	●	0.000	☰	7	32.648.449,37	100.00	NOR	0,00	0,00	0,00	0,00	0,00	5.814,00	0	0	0
23/02/2022	●	0.000	☰	7	34.444.984,36	100.00	NOR	0,00	0,00	0,00	0,00	0,00	5.814,00	0	0	0
24/01/2022	●	0.000	☰	7	29.552.200,11	100.00	NOR	0,00	0,00	0,00	0,00	0,00	5.814,00	0	0	0
13/01/2022	●	0.000	☰	7	18.773.828,25	100.00	NOR	0,00	0,00	0,00	0,00	0,00	5.814,00	0	0	0
21/12/2021	●	0.000	☰	7	18.773.828,25	100.00	NOR	0,00	0,00	0,00	0,00	0,00	5.814,00	0	0	0
09/12/2021	●	0.000	☰	7	18.129.100,71	100.00	NOR	0,00	0,00	0,00	0,00	0,00	5.814,00	0	0	0
30/11/2021	●	0.000	▲	7	18.129.100,71	100.00	NOR	0,00	0,00	0,00	0,00	0,00	0,00	0	0	0
23/11/2021	●	0.021	☰	7	18.129.100,71	100.00	NOR	0,00	0,00	0,00	97.687,32	0,00	0,00	0	0	0
22/10/2021	●	0.022	☰	7	17.162.704,06	100.00	NOR	0,00	0,00	0,00	97.687,32	0,00	0,00	0	0	0
23/09/2021	●	0.020	☰	7	19.351.242,38	100.00	NOR	0,00	0,00	0,00	97.687,32	0,00	0,00	0	0	0
23/08/2021	●	0.019	☰	7	19.483.448,23	100.00	NOR	0,00	0,00	0,00	97.687,32	0,00	0,00	0	0	0
24/07/2021	●	0.018	☰	7	21.138.383,35	100.00	NOR	0,00	0,00	0,00	97.687,32	0,00	0,00	0	0	0
02/07/2021	●	0.016	☰	8	23.672.410,88	100.00	NOR	0,00	0,00	0,00	97.687,32	0,00	0,00	0	0	0
01/07/2021	●	0.017	☰	8	23.672.410,88	100.00	NOR	0,00	0,00	0,00	106.584,60	0,00	0,00	0	0	0
23/06/2021	●	0.017	☰	8	23.672.410,88	100.00	NOR	0,00	0,00	0,00	106.492,35	0,00	0,00	0	0	0
09/06/2021	●	0.019	☰	8	21.848.658,81	100.00	NOR	0,00	0,00	0,00	106.492,35	0,00	0,00	0	0	0
24/05/2021	●	0.017	☰	8	21.848.658,81	100.00	NOR	0,00	0,00	0,00	97.687,32	0,00	0,00	0	0	0
23/04/2021	●	0.017	☰	8	22.333.532,36	100.00	NOR	0,00	0,00	0,00	97.687,32	0,00	0,00	0	0	0

Gráficos

Montos expresados en unidades de soles*



NOR: Normal, CPP: Con Problemas Potenciales, DEF: Deficiente, DUD: Dudoso, PER: Pérdida, SCAL: Sin Calificación



Reporte de Vencidos

Montos expresados en unidades de soles*

Fuente - Acreedor	DIC 2022			ENE 2023			FEB 2023			MAR 2023		
	# Docs.	Monto *	Dias V.	# Docs.	Monto *	Dias V.	# Docs.	Monto *	Dias V.	# Docs.	Monto *	Dias V.
Deuda Laboral												
PROFUTURO AFP	22	5.814,00	164	22	5.814,00	167	22	5.814,00	170	22	5.814,00	172
Total	22	5.814,00	164	22	5.814,00	167	22	5.814,00	170	22	5.814,00	172

Montos expresados en unidades de soles*

Fuente - Acreedor	AGO 2022			SET 2022			OCT 2022			NOV 2022		
	# Docs.	Monto *	Dias V.	# Docs.	Monto *	Dias V.	# Docs.	Monto *	Dias V.	# Docs.	Monto *	Dias V.
Deuda Laboral												
PROFUTURO AFP	22	5.814,00	152	22	5.814,00	155	22	5.814,00	158	22	5.814,00	161
Total	22	5.814,00	152	22	5.814,00	155	22	5.814,00	158	22	5.814,00	161

Montos expresados en unidades de soles*

Fuente - Acreedor	ABR 2022			MAY 2022			JUN 2022			JUL 2022		
	# Docs.	Monto *	Dias V.	# Docs.	Monto *	Dias V.	# Docs.	Monto *	Dias V.	# Docs.	Monto *	Dias V.
Deuda Laboral												
PROFUTURO AFP	22	5.814,00	140	22	5.814,00	143	22	5.814,00	146	22	5.814,00	149
Total	22	5.814,00	140	22	5.814,00	143	22	5.814,00	146	22	5.814,00	149

Reporte SBS/Microfinanzas

Montos expresados en unidades de soles*

Última fecha reportada por la SBS : 28/02/2023

ÚLTIMOS 6 MESES		OCT 2022 (SBS: SET 2022)	NOV 2022 (SBS: OCT 2022)	DIC 2022 (SBS: NOV 2022)	ENE 2023 (SBS: DIC 2022)	FEB 2023 (SBS: ENE 2023)	MAR 2023 (SBS: FEB 2023)
% Porcentaje	NOR (Normal)	100.00	100.00	100.00	100.00	100.00	100.00
	CPP (Con Problemas Pote.)	0.00	0.00	0.00	0.00	0.00	0.00
de	DEF (Deficiente)	0.00	0.00	0.00	0.00	0.00	0.00
Calificación	DUD (Dudoso)	0.00	0.00	0.00	0.00	0.00	0.00
	PER (Pérdida)	0.00	0.00	0.00	0.00	0.00	0.00

Institución	OCT 2022 (SBS: SET 2022)		NOV 2022 (SBS: OCT 2022)		DIC 2022 (SBS: NOV 2022)		ENE 2023 (SBS: DIC 2022)		FEB 2023 (SBS: ENE 2023)		MAR 2023 (SBS: FEB 2023)	
	Monto *	Dias V.	Monto *	Dias V.	Monto *	Dias V.	Monto *	Dias V.	Monto *	Dias V.	Monto *	Dias V.
BCO SANTANDER PERU	7.511.947,24		6.897.966,05		6.776.080,71		5.654.538,77		8.022.426,07		7.371.507,38	
BBVA	14.653.563,68		14.570.398,03		10.025.549,35		9.905.228,54		9.842.839,19		6.481.486,61	
BANCO PICHINCHA									1.510.340,00		3.081.936,02	
BIF	3.899.705,71		3.672.579,99		3.285.010,94		3.179.737,28		3.134.554,81		3.027.329,65	
BANCO GNB PERU	1.970.352,76		1.910.515,09		1.784.244,63		1.705.576,25		1.659.175,14		1.579.858,54	
BCP	4.817.945,72		4.284.248,99		3.474.756,08		2.955.676,75		998.576,22		812.272,86	
SCOTIABANK	475.021,23		379.718,32		273.466,56		178.100,13		121.351,22		90.195,99	
INTERBANK	0,00		0,00		0,00		0,00		0,00		0,00	
TOTAL	33.328.536,34		31.715.426,47		25.619.108,27		23.578.857,72		25.289.262,65		22.444.587,05	

Última fecha reportada por la SBS : 28/02/2023

Operación	OCT 2022 (SBS: SET 2022)		NOV 2022 (SBS: OCT 2022)		DIC 2022 (SBS: NOV 2022)		ENE 2023 (SBS: DIC 2022)		FEB 2023 (SBS: ENE 2023)		MAR 2023 (SBS: FEB 2023)	
	Monto *	Dias V.	Monto *	Dias V.	Monto *	Dias V.	Monto *	Dias V.	Monto *	Dias V.	Monto *	Dias V.
RESUMEN												
- Total Deuda	33.328.536,34		31.715.426,47		25.619.108,27		23.578.857,72		25.289.262,65		22.444.587,05	
- Línea No Utilizada	43.385.605,76		42.211.331,67		41.681.903,09		41.801.976,35		41.105.515,68		48.756.455,23	
- Garantías	54.824.595,00		53.957.949,00		51.152.365,00		48.913.279,00		47.074.066,00		42.786.028,00	
CREDITOS DIRECTOS												
- CRÉDITOS VIGENTES	15.722.429,60		14.259.652,68		12.624.525,95		11.083.548,30		8.802.658,40		7.639.966,66	
-- GranE:Cred.Rev.LíneaTarj.Crédito	56.410,54		48.389,43		11.218,71		25.696,90		85.024,29		110.799,49	



-- GranE:Préstamos	8.301.221,58	7.266.100,17	6.056.019,64	4.992.238,55	2.974.832,46	2.171.950,79
--- NoRevolventes	8.301.221,58	7.266.100,17	6.056.019,64	4.992.238,55	2.974.832,46	2.171.950,79
-- GranE:ArrendamientoFinanc	7.364.797,48	6.945.163,08	6.557.287,60	6.065.612,85	5.742.801,65	5.357.216,38
CREDITOS INDIRECTOS						
- CartasFianzaOtorgadas	17.606.106,74	17.455.773,79	12.994.582,32	12.495.309,42	16.486.604,25	14.804.620,39
LINEA NO UTIL. Y CRED. NO DESEMB.						
- LinCredDescuentos	5.175.300,00	5.184.400,00	5.007.600,00	4.958.200,00	1.924.000,00	1.903.000,00
- LinCredAvalosFianzas	2.368.825,85	537.358,59	708.331,60	701.343,91	707.596,06	699.872,81
- LinCredTarjetaCrédito	31.848,00	23.581,08	30.816,00	28.288,59	5.833,07	20.009,70
- LinCredEsqMultilinea	35.809.631,91	36.465.992,00	35.935.155,49	36.114.143,85	38.468.086,55	46.133.572,72
GARANTIAS						
- GARANTIAS RECIBIDAS	54.824.601,83	53.957.954,93	51.152.371,91	48.913.285,36	47.074.074,45	42.786.035,12
-- 1eraGValoresListaSBS	923.748,45	925.372,72	893.815,38	884.997,89	892.887,22	
-- 1eraGCertParticipación	7.455.438,09	6.919.830,60	5.605.288,42	5.549.992,22	5.599.467,76	5.538.350,91
-- 1eraGBienesFácilRealización	8.103.674,03	8.117.923,14	7.841.083,24	6.220.586,51	5.030.057,69	4.975.155,81
-- 1eraGEquipoTransporte	10.781.861,73	9.829.462,08	10.231.320,09	9.400.593,87	10.488.066,43	10.256.843,05
-- OtrasGarantias	7.348.110,91	7.361.031,47	7.110.003,33	7.039.863,10	7.102.620,15	4.250.750,88
-- Gob. Nacional Reactiva Perú	1.630.005,94	1.426.810,54	1.223.571,99	1.020.177,70	1,00	
-- OtrasGtiasNoPref	1.344.024,72	2.109.476,40	1.568.121,76	2.282.446,45	1.299.122,65	1.284.943,04
-- GtiasNoPref(AvalyFianza)	17.237.737,96	17.268.047,98	16.679.167,70	16.514.627,62	16.661.851,55	16.479.991,43
- PROGRAMA REACTIVA PERU	2.037.507,42	1.783.513,18	1.529.464,99	1.275.222,13		

Montos expresados en unidades de soles*

Última fecha reportada por la SBS : 28/02/2023

6 MESES ANTERIORES		ABR 2022 (SBS: MAR 2022)	MAY 2022 (SBS: ABR 2022)	JUN 2022 (SBS: MAY 2022)	JUL 2022 (SBS: JUN 2022)	AGO 2022 (SBS: JUL 2022)	SET 2022 (SBS: AGO 2022)
NOR (Normal)		100.00	100.00	100.00	100.00	100.00	100.00
% Porcentaje de CPP (Con Problemas Pote.)		0.00	0.00	0.00	0.00	0.00	0.00
de DEF (Deficiente)		0.00	0.00	0.00	0.00	0.00	0.00
Calificación DUD (Dudoso)		0.00	0.00	0.00	0.00	0.00	0.00
PER (Pérdida)		0.00	0.00	0.00	0.00	0.00	0.00

Institución	ABR 2022 (SBS: MAR 2022)		MAY 2022 (SBS: ABR 2022)		JUN 2022 (SBS: MAY 2022)		JUL 2022 (SBS: JUN 2022)		AGO 2022 (SBS: JUL 2022)		SET 2022 (SBS: AGO 2022)	
	Monto *	Dias V.	Monto *	Dias V.	Monto *	Dias V.	Monto *	Dias V.	Monto *	Dias V.	Monto *	Dias V.
BCO SANTANDER PERU	2.769.910,24		2.820.019,22		10.122.761,41		10.535.791,82		8.522.007,26		7.777.728,95	
BBVA	18.155.003,09		18.343.856,82		21.896.678,33		20.955.844,57		17.455.363,08		17.171.908,17	
BANCO PICHINCHA												
BIF	2.032.149,72		2.104.600,28		1.801.304,05		2.225.503,13		2.211.013,55		2.619.201,35	
BANCO GNB PERU	423.002,39		418.311,29		384.156,32		376.704,55		365.132,40		1.923.155,78	
BCP	6.927.838,75		8.052.862,18		7.400.731,06		7.018.469,98		5.771.774,76		5.201.415,96	
SCOTIABANK	969.111,62		914.489,46		795.191,33		730.995,39		655.598,81		550.952,59	
INTERBANK	0,00		0,00		0,00		0,00		0,00		0,00	
TOTAL	31.277.015,81		32.654.139,25		42.400.822,50		41.843.309,44		34.980.889,86		35.244.362,80	

Última fecha reportada por la SBS : 28/02/2023

Operación	ABR 2022 (SBS: MAR 2022)		MAY 2022 (SBS: ABR 2022)		JUN 2022 (SBS: MAY 2022)		JUL 2022 (SBS: JUN 2022)		AGO 2022 (SBS: JUL 2022)		SET 2022 (SBS: AGO 2022)	
	Monto *	Dias V.	Monto *	Dias V.	Monto *	Dias V.	Monto *	Dias V.	Monto *	Dias V.	Monto *	Dias V.
RESUMEN												
- Total Deuda	31.277.015,81		32.654.139,25		42.400.822,50		41.843.309,44		34.980.889,86		35.244.362,80	
- Línea No Utilizada	20.423.404,29		12.517.317,94		20.065.935,53		20.980.808,78		22.931.784,12		22.461.230,81	
- Garantías	52.123.313,00		52.959.733,00		51.789.209,00		53.240.348,00		55.038.831,00		51.606.562,00	
CREDITOS DIRECTOS												
- CRÉDITOS VIGENTES	10.543.726,58		12.301.272,29		18.107.022,17		17.171.326,59		16.135.485,70		16.592.235,13	
-- GranE: Cred.Rev.LíneaTarj. Crédito	69.016,29		54.317,66		63.219,16		45.922,75		19.289,96		22.114,92	
-- GranE:Préstamos	3.555.322,46		5.220.068,41		11.780.564,51		11.074.339,08		10.258.974,21		9.099.257,16	
--- NoRevolventes	3.555.322,46		5.220.068,41		11.780.564,51		11.074.339,08		10.258.974,21		9.099.257,16	
-- GranE:ArrendamientoFinanc	6.919.387,83		7.026.886,22		6.263.238,50		6.051.064,76		5.857.221,53		7.470.863,05	
CREDITOS INDIRECTOS												
- CartasFianzaOtorgadas	20.733.289,23		20.352.866,96		24.293.800,33		24.671.982,85		18.845.404,16		18.652.127,67	
LINEA NO UTIL. Y CRED. NO DESEMB.												
- LinCredDescuentos	1.849.000,00		1.917.000,00		1.850.500,00		1.912.500,00		1.960.000,00		1.922.000,00	
- LinCredAvalosFianzas	1.602.528,85		1.663.965,27		1.782.500,00		1.422.545,99		1.470.045,98		1.568.272,85	
- LinCredTarjetaCrédito	64.980,00		66.340,00		65.010,00		66.250,00		31.360,00		30.752,00	
- CredNoDesembolsados	119.813,91											
- LinCredEsqMultilinea	16.787.081,53		8.870.012,67		16.367.925,53		17.579.512,79		19.470.378,14		18.940.205,96	

GARANTIAS						
- GARANTIAS RECIBIDAS	52.123.320,30	52.959.738,37	51.789.216,30	53.240.353,26	55.038.835,50	51.606.568,94
-- 1eraGValoresListaSBS	2.853.164,04	889.638,67	858.777,44	887.550,32	909.594,05	891.959,06
-- 1eraGCertParticipación	6.148.868,39	6.375.003,09	6.931.066,66	7.163.288,30	7.341.200,03	7.198.870,64
-- 1eraGBienesFácilRealización	4.680.142,75	4.852.262,66	4.115.465,92	4.253.352,37	4.961.103,19	5.710.598,54
-- 1eraGEquipoTransporte	9.425.340,03	9.771.972,33	9.432.986,33	9.749.033,43	10.725.388,94	10.410.499,67
-- OtrasGarantias	6.825.750,86	7.076.779,02	722.635,97	1.336.455,00	7.235.517,41	7.095.236,97
-- Gob. Nacional Reactiva Perú	2.844.257,97	2.642.454,73	2.440.210,07	2.237.935,28	2.035.468,12	1.832.745,94
-- OtrasGtiasNoPref	3.333.448,86	4.750.400,21	11.262.736,51	11.050.480,90	4.856.955,92	1.822.130,44
-- GtiasNoPref(AvalyFianza)	16.012.347,40	16.601.227,66	16.025.337,40	16.562.257,66	16.973.607,84	16.644.527,68
- PROGRAMA REACTIVA PERU	3.555.322,46	3.303.068,41	3.050.262,59	2.797.419,10	2.544.335,15	2.290.932,42

Reporte SBS/Microfinanzas por entidades

Reportado por : BCO SANTANDER PERU

Última fecha reportada por la SBS : 28/02/2023

Operación	OCT 2022 (SBS: SET2022)		NOV 2022 (SBS: OCT2022)		DIC 2022 (SBS: NOV2022)		ENE 2023 (SBS: DIC2022)		FEB 2023 (SBS: ENE2023)		MAR 2023 (SBS: FEB2023)	
	Monto *	Dias V.	Monto *	Dias V.	Monto *	Dias V.	Monto *	Dias V.	Monto *	Dias V.	Monto *	Dias V.
Calificación (2)	NOR		NOR		NOR		NOR		NOR		NOR	
RESUMEN												
- Total Deuda	7.511.947,24		6.897.966,05		6.776.080,71		5.654.538,77		8.022.426,07		7.371.507,38	
- Línea No Utilizada											7.861.547,70	
- Garantias	3,00		3,00		3,00		3,00		3,00		3,00	
CREDITOS DIRECTOS												
- CRÉDITOS VIGENTES	5.095.337,08		4.477.916,95		3.717.007,70		3.074.968,77		2.488.399,78		1.850.764,74	
-- GranE:Préstamos	5.095.337,08		4.477.916,95		3.717.007,70		3.074.968,77		2.488.399,78		1.850.764,74	
--- NoRevolventes	5.095.337,08		4.477.916,95		3.717.007,70		3.074.968,77		2.488.399,78		1.850.764,74	
CREDITOS INDIRECTOS												
- CartasFianzaOtorgadas	2.416.610,16		2.420.049,10		3.059.073,01		2.579.570,00		5.534.026,29		5.520.742,64	
LINEA NO UTIL. Y CRED. NO DESEMB.												
- LinCredEsqMultilinea											7.861.547,70	
GARANTIAS												
- GARANTIAS RECIBIDAS	3,98		3,99		3,85		3,81		3,85		3,81	
-- GtiasNoPref(AvalyFianza)	3,98		3,99		3,85		3,81		3,85		3,81	

Última fecha reportada por la SBS : 28/02/2023

Operación	ABR 2022 (SBS: MAR2022)		MAY 2022 (SBS: ABR2022)		JUN 2022 (SBS: MAY2022)		JUL 2022 (SBS: JUN2022)		AGO 2022 (SBS: JUL2022)		SET 2022 (SBS: AGO2022)	
	Monto *	Dias V.	Monto *	Dias V.	Monto *	Dias V.	Monto *	Dias V.	Monto *	Dias V.	Monto *	Dias V.
Calificación (2)	NOR		NOR		NOR		NOR		NOR		NOR	
RESUMEN												
- Total Deuda	2.769.910,24		2.820.019,22		10.122.761,41		10.535.791,82		8.522.007,26		7.777.728,95	
- Garantias	3,00		3,00		3,00		3,00		3,00		3,00	
CREDITOS DIRECTOS												
- CRÉDITOS VIGENTES					7.031.900,00		6.679.202,11		6.239.009,24		5.520.590,70	
-- GranE:Préstamos					7.031.900,00		6.679.202,11		6.239.009,24		5.520.590,70	
--- NoRevolventes					7.031.900,00		6.679.202,11		6.239.009,24		5.520.590,70	
CREDITOS INDIRECTOS												
- CartasFianzaOtorgadas	2.769.910,24		2.820.019,22		3.090.861,41		3.856.589,71		2.282.998,02		2.257.138,25	
GARANTIAS												
- GARANTIAS RECIBIDAS	3,70		3,83		3,70		3,83		3,92		3,84	
-- GtiasNoPref(AvalyFianza)	3,70		3,83		3,70		3,83		3,92		3,84	

Reportado por : BBVA

Última fecha reportada por la SBS : 28/02/2023

Operación	OCT 2022 (SBS: SET2022)		NOV 2022 (SBS: OCT2022)		DIC 2022 (SBS: NOV2022)		ENE 2023 (SBS: DIC2022)		FEB 2023 (SBS: ENE2023)		MAR 2023 (SBS: FEB2023)	
	Monto *	Dias V.	Monto *	Dias V.	Monto *	Dias V.	Monto *	Dias V.	Monto *	Dias V.	Monto *	Dias V.
Calificación (2)	NOR		NOR		NOR		NOR		NOR		NOR	



RESUMEN						
- Total Deuda	14.653.563,68	14.570.398,03	10.025.549,35	9.905.228,54	9.842.839,19	6.481.486,61
- Línea No Utilizada	3.216.648,00	3.213.981,08	3.112.416,00	3.079.488,59	5.833,07	20.009,70
- Garantías	18.047.533,00	17.322.281,00	15.920.639,00	15.763.582,00	15.904.106,00	15.613.768,00
CREDITOS DIRECTOS						
- CREDITOS VIGENTES	1.773.123,46	1.689.422,32	1.799.409,33	1.681.995,47	1.617.005,16	1.482.672,06
-- GranE: Cred.Rev.LíneaTarj. Crédito		8.322,92		2.223,41	24.950,93	10.438,30
-- GranE: ArrendamientoFinanc	1.773.123,46	1.681.099,40	1.799.409,33	1.679.772,06	1.592.054,23	1.472.233,76
CREDITOS INDIRECTOS						
- CartasFianzaOtorgadas	12.880.440,22	12.880.975,71	8.226.140,02	8.223.233,07	8.225.834,03	4.998.814,55
LINEA NO UTIL. Y CRED. NO DESEMB.						
- LinCredDescuentos	3.184.800,00	3.190.400,00	3.081.600,00	3.051.200,00		
- LinCredTarjetaCrédito	31.848,00	23.581,08	30.816,00	28.288,59	5.833,07	20.009,70
GARANTIAS						
- GARANTIAS RECIBIDAS	18.047.534,15	17.322.281,75	15.920.640,70	15.763.583,49	15.904.108,34	15.613.770,17
-- 1eraGCertParticipación	7.455.438,09	6.919.830,60	5.605.288,42	5.549.992,22	5.599.467,76	5.538.350,91
-- 1eraGEquipoTransporte	9.248.110,58	8.293.014,06	8.747.268,49	7.931.182,45	9.005.555,90	8.790.513,77
-- OtrasGtiasNoPref	1.343.985,48	2.109.437,09	1.568.083,79	2.282.408,82	1.299.084,68	1.284.905,49

Última fecha reportada por la SBS : 28/02/2023

Operación	ABR 2022 (SBS: MAR2022)		MAY 2022 (SBS: ABR2022)		JUN 2022 (SBS: MAY2022)		JUL 2022 (SBS: JUN2022)		AGO 2022 (SBS: JUL2022)		SET 2022 (SBS: AGO2022)	
	Monto *	Días V.	Monto *	Días V.	Monto *	Días V.	Monto *	Días V.	Monto *	Días V.	Monto *	Días V.
Calificación (2)	NOR		NOR		NOR		NOR		NOR		NOR	
RESUMEN												
- Total Deuda	18.155.003,09		18.343.856,82		21.896.678,33		20.955.844,57		17.455.363,08		17.171.908,17	
- Línea No Utilizada	184.793,91		66.340,00		65.010,00		66.250,00		31.360,00		30.752,00	
- Garantías	18.175.541,00		20.138.335,00		20.216.953,00		20.894.312,00		21.413.256,00		17.950.492,00	
CREDITOS DIRECTOS												
- CREDITOS VIGENTES	2.378.273,52		2.526.213,94		2.173.939,52		2.089.194,18		2.069.114,99		1.803.545,98	
-- GranE: ArrendamientoFinanc	2.378.273,52		2.526.213,94		2.173.939,52		2.089.194,18		2.069.114,99		1.803.545,98	
CREDITOS INDIRECTOS												
- CartasFianzaOtorgadas	15.776.729,57		15.817.642,88		19.722.738,81		18.866.650,39		15.386.248,09		15.368.362,19	
LINEA NO UTIL. Y CRED. NO DESEMB.												
- LinCredTarjetaCrédito	64.980,00		66.340,00		65.010,00		66.250,00		31.360,00		30.752,00	
- CredNoDesembolsados	119.813,91											
GARANTIAS												
- GARANTIAS RECIBIDAS	18.175.542,27		20.138.335,85		20.216.954,65		20.894.312,78		21.413.256,48		17.950.493,44	
-- 1eraGCertParticipación	6.148.868,39		6.375.003,09		6.931.066,66		7.163.288,30		7.341.200,03		7.198.870,64	
-- 1eraGEquipoTransporte	8.693.261,36		9.012.970,27		8.700.313,76		8.991.813,06		9.215.139,13		8.929.530,21	
-- OtrasGtiasNoPref	3.333.412,52		4.750.362,49		4.585.574,23		4.739.211,42		4.856.917,32		1.822.092,59	

Reportado por : BANCO PICHINCHA

Última fecha reportada por la SBS : 28/02/2023

Operación	OCT 2022 (SBS: SET2022)		NOV 2022 (SBS: OCT2022)		DIC 2022 (SBS: NOV2022)		ENE 2023 (SBS: DIC2022)		FEB 2023 (SBS: ENE2023)		MAR 2023 (SBS: FEB2023)	
	Monto *	Días V.	Monto *	Días V.	Monto *	Días V.	Monto *	Días V.	Monto *	Días V.	Monto *	Días V.
Calificación (2)									NOR		NOR	
RESUMEN												
- Total Deuda									1.510.340,00		3.081.936,02	
- Garantías									3,00		3,00	
CREDITOS INDIRECTOS												
- CartasFianzaOtorgadas									1.510.340,00		3.081.936,02	
GARANTIAS												
- GARANTIAS RECIBIDAS									3,85		3,81	
-- GtiasNoPref(AvalyFianza)									3,85		3,81	

Última fecha reportada por la SBS : 28/02/2023

Operación	ABR 2022 (SBS: MAR2022)		MAY 2022 (SBS: ABR2022)		JUN 2022 (SBS: MAY2022)		JUL 2022 (SBS: JUN2022)		AGO 2022 (SBS: JUL2022)		SET 2022 (SBS: AGO2022)	
	Monto *	Días V.	Monto *	Días V.	Monto *	Días V.	Monto *	Días V.	Monto *	Días V.	Monto *	Días V.
Calificación (2)												
RESUMEN												

Reportado por : BIF

Última fecha reportada por la SBS : 28/02/2023

Operación	OCT 2022 (SBS: SET2022)		NOV 2022 (SBS: OCT2022)		DIC 2022 (SBS: NOV2022)		ENE 2023 (SBS: DIC2022)		FEB 2023 (SBS: ENE2023)		MAR 2023 (SBS: FEB2023)	
	Monto *	Dias V.	Monto *	Dias V.	Monto *	Dias V.	Monto *	Dias V.	Monto *	Dias V.	Monto *	Dias V.
Calificación (2)	NOR		NOR		NOR		NOR		NOR		NOR	
RESUMEN												
- Total Deuda	3.899.705,71		3.672.579,99		3.285.010,94		3.179.737,28		3.134.554,81		3.027.329,65	
- Línea No Utilizada	7.658.224,77		5.886.765,24		5.924.284,00		5.914.730,56		6.016.793,21		6.000.124,01	
- Garantías	2.552.887,00		2.557.376,00		2.470.163,00		2.445.795,00		2.467.598,00		2.440.665,00	
CREDITOS DIRECTOS												
- CRÉDITOS VIGENTES	2.287.531,56		2.215.938,58		2.067.342,55		1.974.081,20		1.918.150,88		1.824.202,47	
-- GranE: ArrendamientoFinanc	2.287.531,56		2.215.938,58		2.067.342,55		1.974.081,20		1.918.150,88		1.824.202,47	
CREDITOS INDIRECTOS												
- CartasFianzaOtorgadas	1.612.174,15		1.456.641,41		1.217.668,39		1.205.656,08		1.216.403,93		1.203.127,18	
LINEA NO UTIL. Y CRED. NO DESEMB.												
- LinCredDescuentos	1.990.500,00		1.994.000,00		1.926.000,00		1.907.000,00		1.924.000,00		1.903.000,00	
- LinCredAvalosFianzas	2.368.825,85		537.358,59		708.331,60		701.343,91		707.596,06		699.872,81	
- LinCredEsqMultilinea	3.298.898,92		3.355.406,65		3.289.952,40		3.306.386,65		3.385.197,15		3.397.251,20	
GARANTIAS												
- GARANTIAS RECIBIDAS	2.552.887,15		2.557.376,02		2.470.163,60		2.445.795,42		2.467.598,53		2.440.665,28	
-- 1eraGBienesFácilRealización	1.019.136,00		1.020.928,00		986.112,00		976.384,00		985.088,00		974.336,00	
-- 1eraGEquipoTransporte	1.533.751,15		1.536.448,02		1.484.051,60		1.469.411,42		1.482.510,53		1.466.329,28	

Última fecha reportada por la SBS : 28/02/2023

Operación	ABR 2022 (SBS: MAR2022)		MAY 2022 (SBS: ABR2022)		JUN 2022 (SBS: MAY2022)		JUL 2022 (SBS: JUN2022)		AGO 2022 (SBS: JUL2022)		SET 2022 (SBS: AGO2022)	
	Monto *	Dias V.	Monto *	Dias V.	Monto *	Dias V.	Monto *	Dias V.	Monto *	Dias V.	Monto *	Dias V.
Calificación (2)	NOR		NOR		NOR		NOR		NOR		NOR	
RESUMEN												
- Total Deuda	2.032.149,72		2.104.600,28		1.801.304,05		2.225.503,13		2.211.013,55		2.619.201,35	
- Línea No Utilizada	6.969.252,34		7.227.843,06		7.184.658,61		7.038.044,01		7.258.363,45		6.642.823,39	
- Garantías	865.206,00		897.026,00		865.908,00		894.920,00		1.651.369,00		2.465.033,00	
CREDITOS DIRECTOS												
- CRÉDITOS VIGENTES	1.785.678,59		1.851.565,58		1.733.304,05		1.735.549,11		1.721.059,53		2.265.474,20	
-- GranE: ArrendamientoFinanc	1.785.678,59		1.851.565,58		1.733.304,05		1.735.549,11		1.721.059,53		2.265.474,20	
CREDITOS INDIRECTOS												
- CartasFianzaOtorgadas	246.471,13		253.034,70		68.000,00		489.954,02		489.954,02		353.727,15	
LINEA NO UTIL. Y CRED. NO DESEMB.												
- LinCredDescuentos	1.849.000,00		1.917.000,00		1.850.500,00		1.912.500,00		1.960.000,00		1.922.000,00	
- LinCredAvalosFianzas	1.602.528,85		1.663.965,27		1.782.500,00		1.422.545,99		1.470.045,98		1.568.272,85	
- LinCredEsqMultilinea	3.517.723,49		3.646.877,79		3.551.658,61		3.702.998,02		3.828.317,47		3.152.550,54	
GARANTIAS												
- GARANTIAS RECIBIDAS	865.206,67		897.026,06		865.908,57		894.920,37		1.651.369,81		2.465.033,46	
-- 1eraGBienesFácilRealización	133.128,00		138.024,00		133.236,00		137.700,00		141.120,00		984.064,00	
-- 1eraGEquipoTransporte	732.078,67		759.002,06		732.672,57		757.220,37		1.510.249,81		1.480.969,46	

Reportado por : BANCO GNB PERU

Última fecha reportada por la SBS : 28/02/2023

Operación	OCT 2022 (SBS: SET2022)		NOV 2022 (SBS: OCT2022)		DIC 2022 (SBS: NOV2022)		ENE 2023 (SBS: DIC2022)		FEB 2023 (SBS: ENE2023)		MAR 2023 (SBS: FEB2023)	
	Monto *	Dias V.	Monto *	Dias V.	Monto *	Dias V.	Monto *	Dias V.	Monto *	Dias V.	Monto *	Dias V.
Calificación (2)	NOR		NOR		NOR		NOR		NOR		NOR	
RESUMEN												
- Total Deuda	1.970.352,76		1.910.515,09		1.784.244,63		1.705.576,25		1.659.175,14		1.579.858,54	
- Garantías	2.801.034,00		2.805.959,00		2.710.270,00		2.683.533,00		2.707.455,00		2.677.904,00	
CREDITOS DIRECTOS												
- CRÉDITOS VIGENTES	1.970.352,76		1.910.515,09		1.784.244,63		1.705.576,25		1.659.175,14		1.579.858,54	
-- GranE: ArrendamientoFinanc	1.970.352,76		1.910.515,09		1.784.244,63		1.705.576,25		1.659.175,14		1.579.858,54	
GARANTIAS												
- GARANTIAS RECIBIDAS	2.801.035,58		2.805.960,79		2.710.271,05		2.683.534,21		2.707.456,65		2.677.905,41	
-- 1eraGBienesFácilRealización	2.801.031,60		2.805.956,80		2.710.267,20		2.683.530,40		2.707.452,80		2.677.901,60	

-- GtiasNoPref(AvalyFianza)	3,98	3,99	3,85	3,81	3,85	3,81
-----------------------------	------	------	------	------	------	------

Última fecha reportada por la SBS : 28/02/2023

Operación	ABR 2022 (SBS: MAR2022)		MAY 2022 (SBS: ABR2022)		JUN 2022 (SBS: MAY2022)		JUL 2022 (SBS: JUN2022)		AGO 2022 (SBS: JUL2022)		SET 2022 (SBS: AGO2022)	
	Monto *	Dias V.	Monto *	Dias V.	Monto *	Dias V.	Monto *	Dias V.	Monto *	Dias V.	Monto *	Dias V.
Calificación (2)	NOR		NOR		NOR		NOR		NOR		NOR	
RESUMEN												
- Total Deuda	423.002,39		418.311,29		384.156,32		376.704,55		365.132,40		1.923.155,78	
- Garantías	568.015,00		588.905,00		568.476,00		587.523,00		602.115,00		590.441,00	
CREDITOS DIRECTOS												
- CRÉDITOS VIGENTES	423.002,39		418.311,29		384.156,32		376.704,55		365.132,40		1.923.155,78	
-- GranE:ArrendamientoFinanc	423.002,39		418.311,29		384.156,32		376.704,55		365.132,40		1.923.155,78	
GARANTIAS												
- GARANTIAS RECIBIDAS	568.016,50		588.906,23		568.477,30		587.523,83		602.115,92		590.442,24	
-- 1eraGBienesFácilRealización	568.012,80		588.902,40						602.112,00		590.438,40	
-- OtrasGtiasNoPref					568.473,60		587.520,00					
-- GtiasNoPref(AvalyFianza)	3,70		3,83		3,70		3,83		3,92		3,84	

Reportado por : BCP

Última fecha reportada por la SBS : 28/02/2023

Operación	OCT 2022 (SBS: SET2022)		NOV 2022 (SBS: OCT2022)		DIC 2022 (SBS: NOV2022)		ENE 2023 (SBS: DIC2022)		FEB 2023 (SBS: ENE2023)		MAR 2023 (SBS: FEB2023)	
	Monto *	Dias V.	Monto *	Dias V.	Monto *	Dias V.	Monto *	Dias V.	Monto *	Dias V.	Monto *	Dias V.
Calificación (2)	NOR		NOR		NOR		NOR		NOR		NOR	
RESUMEN												
- Total Deuda	4.817.945,72		4.284.248,99		3.474.756,08		2.955.676,75		998.576,22		812.272,86	
- Línea No Utilizada	24.548.732,99		25.134.585,35		24.941.203,09		25.179.757,20		27.386.889,40		27.262.773,82	
- Garantías	9.901.863,00		9.713.213,00		9.227.389,00		8.945.037,00		7.995.508,00		4.250.750,00	
CREDITOS DIRECTOS												
- CRÉDITOS VIGENTES	4.121.063,51		3.586.141,42		2.983.055,18		2.468.826,48		998.576,22		812.272,86	
-- GranE:Cred.Rev.LíneaTarj.Crédito	56.410,54		40.066,51		11.218,71		23.473,49		60.073,36		100.361,19	
-- GranE:Préstamos	3.205.884,50		2.788.183,22		2.339.011,94		1.917.269,78		486.432,68		321.186,05	
--- NoRevolventes	3.205.884,50		2.788.183,22		2.339.011,94		1.917.269,78		486.432,68		321.186,05	
-- GranE:ArrendamientoFinanc	858.768,47		757.891,69		632.824,53		528.083,21		452.070,18		390.725,62	
CREDITOS INDIRECTOS												
- CartasFianzaOtorgadas	696.882,21		698.107,57		491.700,90		486.850,27					
LÍNEA NO UTIL. Y CRED. NO DESEMB.												
- LinCredEsqMultilínea	24.548.732,99		25.134.585,35		24.941.203,09		25.179.757,20		27.386.889,40		27.262.773,82	
GARANTIAS												
- GARANTIAS RECIBIDAS	9.901.865,30		9.713.214,73		9.227.390,70		8.945.038,69		7.995.508,37		4.250.750,88	
-- 1eraGValoresListaSBS	923.748,45		925.372,72		893.815,38		884.997,89		892.887,22			
-- OtrasGarantias	7.348.110,91		7.361.031,47		7.110.003,33		7.039.863,10		7.102.620,15		4.250.750,88	
-- Gob. Nacional Reactiva Perú	1.630.005,94		1.426.810,54		1.223.571,99		1.020.177,70		1,00			
- PROGRAMA REACTIVA PERU	2.037.507,42		1.783.513,18		1.529.464,99		1.275.222,13					

Última fecha reportada por la SBS : 28/02/2023

Operación	ABR 2022 (SBS: MAR2022)		MAY 2022 (SBS: ABR2022)		JUN 2022 (SBS: MAY2022)		JUL 2022 (SBS: JUN2022)		AGO 2022 (SBS: JUL2022)		SET 2022 (SBS: AGO2022)	
	Monto *	Dias V.	Monto *	Dias V.	Monto *	Dias V.	Monto *	Dias V.	Monto *	Dias V.	Monto *	Dias V.
Calificación (2)	NOR		NOR		NOR		NOR		NOR		NOR	
RESUMEN												
- Total Deuda	6.927.838,75		8.052.862,18		7.400.731,06		7.018.469,98		5.771.774,76		5.201.415,96	
- Línea No Utilizada	5.873.358,04		5.223.134,88		5.414.266,92		6.226.514,77		7.802.060,67		8.099.655,42	
- Garantías	12.523.171,00		10.608.871,00		10.130.274,00		10.185.651,00		10.180.579,00		9.819.940,00	
CREDITOS DIRECTOS												
- CRÉDITOS VIGENTES	4.987.660,46		6.590.692,02		5.988.530,95		5.559.681,25		5.085.570,73		4.528.515,88	
-- GranE:Cred.Rev.LíneaTarj.Crédito	69.016,29		54.317,66		63.219,16		45.922,75		19.289,96		22.114,92	
-- GranE:Préstamos	3.555.322,46		5.220.068,41		4.748.664,51		4.395.136,97		4.019.964,97		3.578.666,46	
--- NoRevolventes	3.555.322,46		5.220.068,41		4.748.664,51		4.395.136,97		4.019.964,97		3.578.666,46	
-- GranE:ArrendamientoFinanc	1.363.321,71		1.316.305,95		1.176.647,28		1.118.621,53		1.046.315,80		927.734,50	
CREDITOS INDIRECTOS												
- CartasFianzaOtorgadas	1.940.178,29		1.462.170,16		1.412.200,11		1.458.788,73		686.204,03		672.900,08	
LÍNEA NO UTIL. Y CRED. NO DESEMB.												
- LinCredEsqMultilínea	5.873.358,04		5.223.134,88		5.414.266,92		6.226.514,77		7.802.060,67		8.099.655,42	



GARANTIAS						
- GARANTIAS RECIBIDAS	12.523.172,87	10.608.872,42	10.130.275,75	10.185.652,45	10.180.579,58	9.819.941,97
-- 1eraGValoresListaSBS	2.853.164,04	889.638,67	858.777,44	887.550,32	909.594,05	891.959,06
-- OtrasGarantias	6.825.750,86	7.076.779,02	722.635,97	1.336.455,00	7.235.517,41	7.095.236,97
-- Gob. Nacional Reactiva Perú	2.844.257,97	2.642.454,73	2.440.210,07	2.237.935,28	2.035.468,12	1.832.745,94
-- OtrasGtiasNoPref			6.108.652,27	5.723.711,85		
- PROGRAMA REACTIVA PERU	3.555.322,46	3.303.068,41	3.050.262,59	2.797.419,10	2.544.335,15	2.290.932,42

Reportado por : SCOTIABANK

Última fecha reportada por la SBS : 28/02/2023

Operación	OCT 2022 (SBS: SET2022)		NOV 2022 (SBS: OCT2022)		DIC 2022 (SBS: NOV2022)		ENE 2023 (SBS: DIC2022)		FEB 2023 (SBS: ENE2023)		MAR 2023 (SBS: FEB2023)	
	Monto *	Dias V.	Monto *	Dias V.	Monto *	Dias V.	Monto *	Dias V.	Monto *	Dias V.	Monto *	Dias V.
Calificación (2)	NOR		NOR		NOR		NOR		NOR		NOR	
RESUMEN												
- Total Deuda	475.021,23		379.718,32		273.466,56		178.100,13		121.351,22		90.195,99	
- Línea No Utilizada	7.962.000,00		7.976.000,00		7.704.000,00		7.628.000,00		7.696.000,00		7.612.000,00	
- Garantías	21.521.236,00		21.559.078,00		20.823.864,00		19.075.292,00		17.999.356,00		17.802.898,00	
CREDITOS DIRECTOS												
- CRÉDITOS VIGENTES	475.021,23		379.718,32		273.466,56		178.100,13		121.351,22		90.195,99	
-- GranE: ArrendamientoFinanc	475.021,23		379.718,32		273.466,56		178.100,13		121.351,22		90.195,99	
LINEA NO UTIL. Y CRED. NO DESEMB.												
- LinCredEsqMultilinea	7.962.000,00		7.976.000,00		7.704.000,00		7.628.000,00		7.696.000,00		7.612.000,00	
GARANTIAS												
- GARANTIAS RECIBIDAS	21.521.236,43		21.559.078,34		20.823.864,04		19.075.292,11		17.999.356,89		17.802.898,21	
-- 1eraGBienesFácilRealización	4.283.506,43		4.291.038,34		4.144.704,04		2.560.672,11		1.337.516,89		1.322.918,21	
-- GtiasNoPref(AvallyFianza)	17.237.730,00		17.268.040,00		16.679.160,00		16.514.620,00		16.661.840,00		16.479.980,00	

Última fecha reportada por la SBS : 28/02/2023

Operación	ABR 2022 (SBS: MAR2022)		MAY 2022 (SBS: ABR2022)		JUN 2022 (SBS: MAY2022)		JUL 2022 (SBS: JUN2022)		AGO 2022 (SBS: JUL2022)		SET 2022 (SBS: AGO2022)	
	Monto *	Dias V.	Monto *	Dias V.	Monto *	Dias V.	Monto *	Dias V.	Monto *	Dias V.	Monto *	Dias V.
Calificación (2)	NOR		NOR		NOR		NOR		NOR		NOR	
RESUMEN												
- Total Deuda	969.111,62		914.489,46		795.191,33		730.995,39		655.598,81		550.952,59	
- Línea No Utilizada	7.396.000,00				7.402.000,00		7.650.000,00		7.840.000,00		7.688.000,00	
- Garantías	19.991.341,00		20.726.556,00		20.007.559,00		20.677.902,00		21.191.471,00		20.780.616,00	
CREDITOS DIRECTOS												
- CRÉDITOS VIGENTES	969.111,62		914.489,46		795.191,33		730.995,39		655.598,81		550.952,59	
-- GranE: ArrendamientoFinanc	969.111,62		914.489,46		795.191,33		730.995,39		655.598,81		550.952,59	
LINEA NO UTIL. Y CRED. NO DESEMB.												
- LinCredEsqMultilinea	7.396.000,00				7.402.000,00		7.650.000,00		7.840.000,00		7.688.000,00	
GARANTIAS												
- GARANTIAS RECIBIDAS	19.991.341,95		20.726.556,26		20.007.559,92		20.677.902,37		21.191.471,19		20.780.616,14	
-- 1eraGBienesFácilRealización	3.979.001,95		4.125.336,26		3.982.229,92		4.115.652,37		4.217.871,19		4.136.096,14	
-- GtiasNoPref(AvallyFianza)	16.012.340,00		16.601.220,00		16.025.330,00		16.562.250,00		16.973.600,00		16.644.520,00	

Reportado por : INTERBANK

Última fecha reportada por la SBS : 28/02/2023

Operación	OCT 2022 (SBS: SET2022)		NOV 2022 (SBS: OCT2022)		DIC 2022 (SBS: NOV2022)		ENE 2023 (SBS: DIC2022)		FEB 2023 (SBS: ENE2023)		MAR 2023 (SBS: FEB2023)	
	Monto *	Dias V.	Monto *	Dias V.	Monto *	Dias V.	Monto *	Dias V.	Monto *	Dias V.	Monto *	Dias V.
Calificación (2)	SCAL		SCAL		SCAL		SCAL		SCAL		SCAL	
RESUMEN												
- Garantías	39,00		39,00		37,00		37,00		37,00		37,00	
GARANTIAS												
- GARANTIAS RECIBIDAS	39,24		39,31		37,97		37,63		37,97		37,55	
-- OtrasGtiasNoPref	39,24		39,31		37,97		37,63		37,97		37,55	

Última fecha reportada por la SBS : 28/02/2023

Operación	ABR 2022 (SBS: MAR2022)		MAY 2022 (SBS: ABR2022)		JUN 2022 (SBS: MAY2022)		JUL 2022 (SBS: JUN2022)		AGO 2022 (SBS: JUL2022)		SET 2022 (SBS: AGO2022)	
	Monto *	Dias V.	Monto *	Dias V.	Monto *	Dias V.	Monto *	Dias V.	Monto *	Dias V.	Monto *	Dias V.
Calificación (2)	SCAL		SCAL		SCAL		SCAL		SCAL		SCAL	
RESUMEN												
- Garantías	39,00		39,00		37,00		37,00		37,00		37,00	
GARANTIAS												
- GARANTIAS RECIBIDAS	39,24		39,31		37,97		37,63		37,97		37,55	
-- OtrasGtiasNoPref	39,24		39,31		37,97		37,63		37,97		37,55	

Calificación (2)	SCAL	SCAL	SCAL	SCAL	SCAL	SCAL
RESUMEN						
- Garantías	36,00	37,00	36,00	37,00	38,00	37,00
GARANTIAS						
- GARANTIAS RECIBIDAS	36,34	37,72	36,41	37,63	38,60	37,85
-- OtrasGtíasNoPref	36,34	37,72	36,41	37,63	38,60	37,85

Rectificaciones SBS

Entidad	Periodo SBS	Cuenta	Concepto Rectificación	Dice	Debe Decir
---------	-------------	--------	------------------------	------	------------

Aval/Codeudor

Montos expresados en unidades de soles*

Es Avalista de:

Información reportada por la SBS al 31/01/2023

Tipo Doc	Nro Documento	Nombre/Razón Social	Act	Pre	12m
----------	---------------	---------------------	-----	-----	-----

Montos expresados en unidades de soles*

Quiénes lo Avalan:

Información reportada por la SBS al 31/01/2023

Tipo Doc	Nro Documento	Nombre/Razón Social	Act	Pre	12m
C/E	00000209620	BIDDLE SCHMIDT GREGORY ALAN	<input type="radio"/>	<input type="radio"/>	<input type="radio"/>
Institución SBS			Calif. (2)	Saldo *	
		SCOTIABANK PERU S A A	NOR	8.465.600,00	
RUC	20506526885	G & M BIDDLE CONTRATISTAS E.I.R.L.	<input type="radio"/>	<input type="radio"/>	<input type="radio"/>
Institución SBS			Calif. (2)	Saldo *	
		BANCO SANTANDER PERU S A	NOR	3,85	

Montos expresados en unidades de soles*

Es Avalista de:

Información Reportada por Entidades de Microfinanzas / Otros Créditos

Tipo Doc	Nro Documento	Nombre/Razón Social	Act	Pre	12m
----------	---------------	---------------------	-----	-----	-----

Montos expresados en unidades de soles*

Quiénes lo Avalan:

Información Reportada por Entidades de Microfinanzas / Otros Créditos

Tipo Doc	Nro Documento	Nombre/Razón Social	Act	Pre	12m
----------	---------------	---------------------	-----	-----	-----

Documentos Protestados como Deudor/Aceptante

Montos expresados en unidades*

Reportado por la Cámara de Comercio de Lima (CCL)

Documentos Protestados sin Regularizar

	# Doc	Monto (S/) *	Max Días Venc.
Total:	0	0,00	

Tipo de Cambio 3.806

Nro. Secuencia	Tip. Reg. **	Acreeedor/Girador	Tipo Doc.	Moneda	Monto *	Monto * (S/)	Boletín	F. Protesto	F. Venc	Días Venc.
----------------	--------------	-------------------	-----------	--------	---------	--------------	---------	-------------	---------	------------

**PR: Protestos, CJ: Cobranza Judicial, MO: Moras, PP: Procesos Penales

Montos expresados en unidades*

Reportado por la Cámara de Comercio de Lima (CCL)

Documentos Protestados Regularizados

	# Doc	Monto (S/) *
Total:	0	0,00

Nro. Secuencia	Tip. ** Reg.	Acreedor/Girador	Tipo Doc.	Moneda	Monto *	Monto * (S/)	Boletín	F. Protesto	F. Venc.	F. Reg
----------------	--------------	------------------	-----------	--------	---------	--------------	---------	-------------	----------	--------

**PR: Protestos, CJ: Cobranza Judicial, MO: Moras, PP: Procesos Penales

Detalle de Vencidos

Deuda Laboral

Montos expresados en unidades de soles*

	# Doc	Monto (S/) *	Max Días Venc.
Total:	22	5.814,00	1,726

Se muestran los 10 primeros documentos ordenados por Periodo de Devengue, del más reciente al más antiguo

Nombre del Acreedor de la Obligación	Periodo	Deuda AFP *	Deuda Fondo *	Tipo de Deuda	Situación de Cobranza
PROFUTURO AFP	03/2020	15,02	74,39	Cierta-No Declarada	Judicial
PROFUTURO AFP	02/2020	46,46	230,03	Cierta-No Declarada	Judicial
PROFUTURO AFP	01/2020	66,90	331,16	Cierta-No Declarada	Judicial
PROFUTURO AFP	12/2019	44,98	222,65	Cierta-No Declarada	Judicial
PROFUTURO AFP	11/2019	32,15	159,16	Cierta-No Declarada	Judicial
PROFUTURO AFP	10/2019	52,29	258,85	Cierta-No Declarada	Judicial
PROFUTURO AFP	09/2019	46,56	230,49	Cierta-No Declarada	Judicial
PROFUTURO AFP	08/2019	55,96	277,07	Cierta-No Declarada	Judicial
PROFUTURO AFP	07/2019	54,11	267,84	Cierta-No Declarada	Judicial
PROFUTURO AFP	06/2019	43,60	215,82	Cierta-No Declarada	Judicial

Comercio Exterior

Montos expresados en unidades de dólares

Muestra información reportada por la SUNAT desde el 07/02/2011

Resumen por Ejercicio

Ejercicio	Actividad	Número de Operaciones	Importe USD *	N° Países	3 países con mayor número de operaciones
2023	IMPORTACIÓN	3	23.622,21	6	UNITED STATES, CHINA, TAIWAN
2022	EXPORTACIÓN	4	57.849,42	2	GUYANA, UNITED STATES
	IMPORTACIÓN	32	283.385,08	18	UNITED STATES, CHINA, MEXICO
2021	EXPORTACIÓN	10	289.081,16	4	GUYANA, BOLIVIA, PANAMA
	IMPORTACIÓN	45	711.955,20	21	UNITED STATES, CHINA, TAIWAN
2020	EXPORTACIÓN	3	42.765,32	2	GUYANA, UNITED STATES
	IMPORTACIÓN	44	1.085.221,12	26	UNITED STATES, CHINA, MEXICO
2019	EXPORTACIÓN	9	467.843,70	3	GUYANA, BOLIVIA, UNITED STATES
	IMPORTACIÓN	51	1.756.967,13	24	UNITED STATES, CHINA, TAIWAN

Resumen por Meses

Actividad	Ejercicio	Mes	Número de Operaciones	Importe USD *	N° Países	3 países con mayor número de operaciones
EXPORTACIÓN	2022	DICIEMBRE	1	26.731,88	2	GUYANA
		NOVIEMBRE	2	31.117,53	2	GUYANA, UNITED STATES
		FEBRERO	1	0,01	2	GUYANA

	2021	NOVIEMBRE	2	120.262,51	2	GUYANA, UNITED STATES
		SETIEMBRE	2	14.300,16	2	BOLIVIA, GUYANA
		AGOSTO	1	134.512,69	2	GUYANA
		JUNIO	1	0,47	2	GUYANA
		MAYO	2	0,21	2	GUYANA
		ABRIL	1	0,12	2	PANAMA
		MARZO	1	20.005,00	2	GUYANA
	2020	NOVIEMBRE	1	0,01	1	UNITED STATES
		MARZO	2	42.765,31	1	GUYANA
	2019	DICIEMBRE	1	48,00	1	GUYANA
		NOVIEMBRE	3	16.000,00	1	GUYANA
		OCTUBRE	1	92.264,00	1	UNITED STATES
		SETIEMBRE	1	88.505,16	1	GUYANA
		AGOSTO	1	103.934,59	1	GUYANA
		ABRIL	2	167.091,95	1	BOLIVIA, GUYANA
IMPORTACIÓN	2023	FEBRERO	1	5.909,36	4	CHINA, UNITED KINGDOM, UNITED STATES
		ENERO	2	17.712,85	4	TAIWAN, UNITED STATES, CHINA
	2022	DICIEMBRE	1	3.688,32	3	TAIWAN, UNITED STATES, VIET NAM
		NOVIEMBRE	1	7.138,28	3	TAIWAN, UNITED STATES, VIET NAM
		OCTUBRE	2	7.676,57	1	UNITED STATES
		SETIEMBRE	3	34.530,64	6	UNITED STATES, CHINA, INDIA
		AGOSTO	1	3.974,15	5	CHINA, INDIA, ITALY
		JULIO	2	11.181,60	3	UNITED STATES, CHINA, TAIWAN
		JUNIO	3	21.468,93	8	CHINA, UNITED STATES, THAILAND
		MAYO	2	17.565,44	7	CHINA, UNITED STATES, UNITED ARAB EMIRATES
		ABRIL	5	18.548,30	6	UNITED STATES, MEXICO, CHINA
		MARZO	3	26.231,83	5	UNITED STATES, GERMANY, "KOREA, REPUBLIC OF"
		FEBRERO	6	90.019,66	8	UNITED STATES, GERMANY, MEXICO
		ENERO	3	41.361,36	4	UNITED STATES, CHINA, SPAIN
	2021	DICIEMBRE	2	13.629,44	1	UNITED STATES
		NOVIEMBRE	2	10.532,65	10	GERMANY, TAIWAN, UNITED STATES
		OCTUBRE	3	52.520,18	7	GERMANY, FINLAND, UNITED STATES
		SETIEMBRE	5	61.073,91	7	UNITED STATES, CHINA, GERMANY
		AGOSTO	9	176.799,50	11	UNITED STATES, CHINA, TAIWAN
		JULIO	2	23.802,16	13	CHINA, UNITED STATES, BRAZIL
		JUNIO	2	30.763,46	2	UNITED STATES, UNITED KINGDOM
		MAYO	5	26.638,51	4	UNITED STATES, MEXICO, CHINA
		ABRIL	2	7.635,06	6	UNITED STATES, CHINA, INDIA
		MARZO	5	113.495,16	10	UNITED STATES, CHINA, ITALY
		FEBRERO	3	173.209,67	1	UNITED STATES
		ENERO	5	21.855,51	3	UNITED STATES, CHINA, MEXICO
	2020	DICIEMBRE	1	3.375,87	1	UNITED STATES
		NOVIEMBRE	3	24.009,19	3	UNITED STATES, CHINA, UNITED KINGDOM
		OCTUBRE	2	9.444,54	3	UNITED STATES, CHINA, MEXICO
		SETIEMBRE	5	61.603,36	5	UNITED STATES, ARGENTINA, CHINA
		AGOSTO	2	77.445,70	2	CHINA, UNITED KINGDOM
		JULIO	4	171.550,07	3	CHINA, UNITED STATES, UNITED KINGDOM
		JUNIO	2	8.480,59	5	CHINA, MEXICO, UNITED STATES
		MAYO	4	30.156,37	8	UNITED STATES, TAIWAN, CHINA
		ABRIL	5	360.189,85	9	UNITED KINGDOM, MEXICO, UNITED STATES
		MARZO	5	203.141,17	14	UNITED STATES, CHINA, UNITED KINGDOM
		FEBRERO	7	114.946,64	8	UNITED STATES, MEXICO, CHINA
		ENERO	4	20.877,77	12	UNITED STATES, TAIWAN, CHINA
	2019	DICIEMBRE	8	446.569,18	10	UNITED STATES, CHINA, JAPAN
		NOVIEMBRE	6	337.245,54	8	UNITED STATES, CHINA, TAIWAN
		OCTUBRE	2	14.918,22	10	GERMANY, UNITED KINGDOM, JAPAN
		SETIEMBRE	4	322.747,70	9	UNITED STATES, CHINA, GERMANY
		AGOSTO	2	428.589,93	1	UNITED STATES
		JULIO	3	16.842,08	6	UNITED STATES, CANADA, SWITZERLAND
		JUNIO	3	36.288,97	10	CHINA, UNITED STATES, MEXICO
		MAYO	5	81.734,78	7	UNITED STATES, CHINA, MEXICO
		ABRIL	4	13.942,15	7	UNITED STATES, CHINA, GERMANY
		MARZO	5	18.525,48	6	UNITED STATES, MEXICO, TAIWAN
		FEBRERO	6	19.888,62	5	UNITED STATES, CHINA, TAIWAN
		ENERO	3	19.674,48	8	UNITED STATES, CHINA, COLOMBIA



PUBLICACIÓN DIARIO "EL PERUANO"

Reporte Otros Créditos

Institución	OCT 2022		NOV 2022		DIC 2022		ENE 2023		FEB 2023		MAR 2023	
	Monto *	Dias V.	Monto *	Dias V.	Monto *	Dias V.	Monto *	Dias V.	Monto *	Dias V.	Monto *	Dias V.

Institución	ABR 2022		MAY 2022		JUN 2022		JUL 2022		AGO 2022		SET 2022	
	Monto *	Dias V.	Monto *	Dias V.	Monto *	Dias V.	Monto *	Dias V.	Monto *	Dias V.	Monto *	Dias V.

Reporte Otros Créditos por entidades

Sin Información