



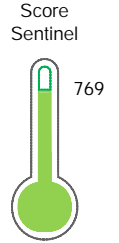
Reporte de Deudas

El reporte contiene solo los títulos seleccionados

- Información General
- Consulta Rápida
- Principales Acreedores
- Detalle Variación
- Posición Histórica
- Gráficos
- Rep. Vencidos
- Rep. SBS/Microf.
- SBS/Microf. Entidades
- Rectificaciones SBS
- Avalados/Avalistas
- Hechos de Importancia
- Documentos CCL
- Detalle de Vencidos
- Comercio Exterior
- Otros Créditos
- Otros Créd. Entidades
- Otros Rep. Negativos

RUC 20523501233 - AJC PROYECTOS S.A.C.

Fecha Proceso	Tipo Doc.	N. Doc.	Nota	Deuda Total *	Var.	Actual	Previo	12m
21/09/2023	RUC	20523501233	0.000	615.961,72				



Buen Puntaje

*** La persona consultada cuenta con los siguientes créditos e indicadores.**

- Línea de Crédito
- Está Avalado

Sentinel Sabio

Bancarizado: SI

Recomendación de Sentinel Sabio

Evaluación Crediticia



APROBAR
Producto Générico

Detalle:

- Cumple con todas las reglas de evaluación

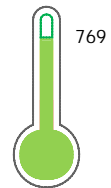
Cuota Estimada Mensual

S/ 28412,



Score Sentinel

Nivel de Riesgo



Buen Puntaje

Recomendación:

Estadísticamente, en este nivel de score, 9 de 100 empresas podrían caer en incumplimiento en los próximos 12 meses

Información General

Datos Principales

21/07/2023: Última actualización de información reportada por SUNAT

Razón Social:	AJC PROYECTOS S.A.C.		
Nombre Comercial:	-		
Tipo de Contribuyente:	SOCIEDAD ANONIMA CERRADA		
Estado de Contribuyente:	ACTIVO	Condición del Contribuyente:	HABIDO
Inicio de Actividades:	12/10/2009		
Tamaño contribuyente:	MEDIANO	Dependencia:	INTENDENCIA LIMA MEPECO
Actividad Económica Principal	CONSTRUCCION EDIFICIOS COMPLETOS.		
Actividad Económica Secundaria 1	CONSTRUCCION EDIFICIOS COMPLE	Actividad Económica Secundaria 2	-
Fecha Inscripción RRPP:	02/10/2009	Número de Partida Registral:	-
Folio:	-	Asiento:	-

Agente de retención

Direcciones Registradas

Dirección	Fuente
CALLE ALBERT EINSTEIN NRO 286 INT 301 URBANIZACION LA CALERA DE LA MERCED SURQUILLO - LIMA - LIMA	SUNAT - DOMICILIO FISCAL

Representantes Legales

Nro Documento	Nombre de Representante	Act	Pre	12m	Fecha desde que ocupa Cargo	Cargo
21875531	CRISOSTOMO CORREA ALAN JOSEPH				02/10/2009	GERENTE GENERAL

Empresas Relacionadas a:

CRISOSTOMO CORREA ALAN JOSEPH

Ruc	Razón Social	Semáforos			Fecha desde que ocupa Cargo	Cargo	Estado
		Act	Pre	12m			
20534925256	TEXTIL COSTA SUR S.A.C.				20/06/2013	GERENTE GENERAL	BAJA DE OFICIO

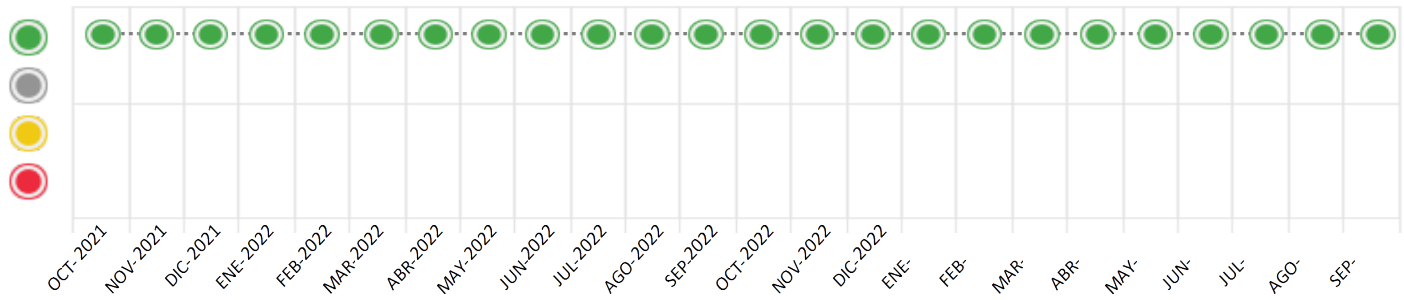
Consulta Rápida





Documento de identidad consultado

Fecha Proceso	Tipo Doc.	N. Doc.	Nombre o Raz. Social	Nota	Deuda Total *	Var.	Actual	Previo	12m
21/09/2023	RUC	20523501233	AJC PROYECTOS S.A.C.	0.000	615.961,72				

Montos expresados en unidades de soles*






Semáforos de los últimos 24 meses



Semáforo	Descripción
	No registra información de deudas
	Minimo Riesgo: Sin deudas vencidas
	Mediano Riesgo: Deudas con poco atraso*
	Alto Riesgo: Deudas con atraso significativo*

*Semáforo deuda menor: Deuda vencida menor S/ 100 personas naturales o menor S/ 500 personas jurídicas

Verde: $0 \leq \text{Sem.} < 0.001$
 Amarillo: $0.001 \leq \text{Sem.} \leq 2$
 Rojo: $2 < \text{Sem.} \leq 6$

Variación	Descripción
	Variación Negativa: La nueva información reportada ha incrementado tu riesgo crediticio
	Variación Positiva: La nueva información ha mejorado tu posición de riesgo
	Variación Porcentual Positiva: El monto total reportado por la SBS/Microfinanzas o número de instituciones financieras ha aumentado
	Variación Porcentual Negativa: El monto total reportado por la SBS/Microfinanzas o número de instituciones financieras ha disminuido
	Aproximadamente igual o igual

Detalle de la deuda SBS/Microfinanzas

Entidad	Deuda Anterior			Deuda a SET 2023				Rect. (1)	Disc.
	MAR 2023	JUN 2023	AGO 2023	Fecha Inf.	Calif. (2)	Monto *	Días Venc.		
	54.737,24	376.526,75	320.533,35	31/08/2023	NOR	0			
	183.746,90	169.371,13	159.491,05	31/08/2023	NOR	0			
	139.123,17	120.680,54	108.033,04	31/08/2023	NOR	0			
	51.088,98	51.088,98	51.088,98	31/08/2023	NOR	0			
TOTAL	428.696,29	717.667,40	639.146,42			615.961,72			

(1) Ver detalle en el cuadro de Rectificaciones SBS

(2) NOR: Normal, CPP: Con Problemas Potenciales, DEF: Deficiente, DUD: Dudoso, PER: Pérdida, SCAL: Sin Calificación

Detalle de la deuda de Otros Créditos

Entidad	Deuda Anterior			Deuda a SET 2023				Disc.
	MAR 2023	JUN 2023	AGO 2023	Fecha Inf.	Calif. (2)	Monto	Días Venc.	
TOTAL								

(2) NOR: Normal, CPP: Con Problemas Potenciales, DEF: Deficiente, DUD: Dudoso, PER: Pérdida, SCAL: Sin Calificación

Detalle de vencidos

# Doc	Fuente - Acreedor	Monto *	Días Venc.
-------	-------------------	---------	------------

Utilización de Líneas de Crédito

Instituciones	**	Línea Aprobada	Línea No Utilizada	Línea Utilizada	% L. Util.
INTERBANK	PRE		94.513,86		
SCOTIABANK	PRE		58.354,90		
TOTAL			152.868,76		0%

**(PRE): Préstamos

Principales Acreedores

Montos expresados en unidades de soles*

Resumen de Deudas

Descripción de la Deuda	Monto *	Días
Deuda total SBS al 31/08/2023	615.961,72	
% Calificación normal	100.00	
Peor Calificación (2)	NOR	
Otros Créditos	0,00	****

Detalle de deuda SBS/Microfinanzas

Institución SBS	Calif. (2)	Saldo *	% Ven.	Días Venc.	Rect.(1)
BCP	NOR	308.760,48	0.00		
INTERBANK	NOR	154.467,16	0.00		
SCOTIABANK	NOR	101.645,10	0.00		
BBVA	NOR	51.088,98	0.00		
Deuda Total SBS/MicroFinanzas		615.961,72	0		

Detalle de Riesgos SBS/Microfinanzas

Concepto	Saldo *
Deuda Directa	615.961,72
Deuda Indirecta	0,00
Deuda Castigada	0,00
Deuda Total SBS/MicroFinanzas	615.961,72
Línea Tarj.Cred. No utilizada	0,00
Total Riesgo SBS/MicroFinanzas	615.961,72

Detalle de deuda Otros Créditos

Empresa	Calif. (2)	Saldo *	% Ven.	Días Venc.	Disc.
Deuda Total Otros Créditos		0,00	0		

Detalle de vencidos

# Doc	Fuente - Acreedor	Monto *	Días Venc.
-------	-------------------	---------	------------

Detalle Variación

Montos expresados en unidades de soles*

Resumen de la variación

Descripción de la deuda	24/08/2023	21/09/2023	Variación
Score	0.000	0.000	0.000
Nro. Entidades SBS/Microf.	4	4	0
Riesgo Total SBS/Microf. *	639.146,42	615.961,72	
Deuda Directa	639.146,42	615.961,72	-23.184,70
Deuda Indirecta	0,00	0,00	0,00
Deuda Castigada	0,00	0,00	0,00

Variación del Riesgo Total SBS/Microf. *	Antes	21/09/2023	Variación
Último Mes	639.146,42	615.961,72	-23.184,70
Último Trimestre	717.667,40	615.961,72	-101.705,68
Último Semestre	428.696,29	615.961,72	187.265,43
Último Año	439.387,15	615.961,72	176.574,57

Calificación SBS/Microf.	24/08/2023	21/09/2023	Variación
% NOR (Normal)	100.00	100.00	0.00
% CPP (Con Problemas Potenciales)	0.00	0.00	0.00
% DEF (Deficiente)	0.00	0.00	0.00
% DUD (Dudoso)	0.00	0.00	0.00
% PER (Pérdida)	0.00	0.00	0.00

Deuda vencida *	24/08/2023	21/09/2023	Variación
Total deuda vencida	0,00	0,00	0,00
Deuda por Otros Créditos *	24/08/2023	21/09/2023	Variación

Total deuda otros créditos	0,00	0,00	0,00
----------------------------	------	------	------

Detalle de la variación

Fuente - Acreedor *	24/08/2023	21/09/2023	Variación
---------------------	------------	------------	-----------

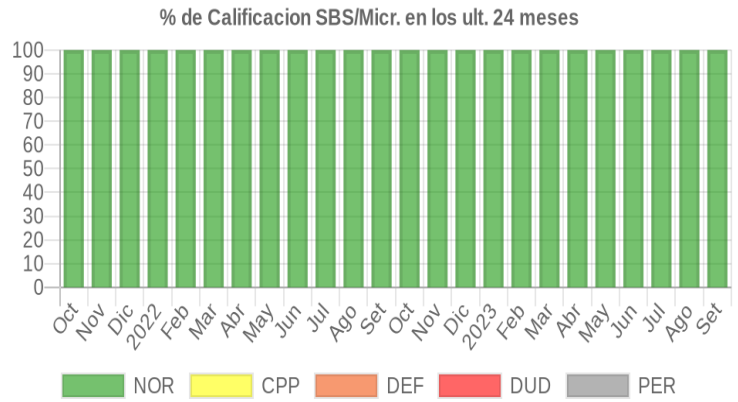
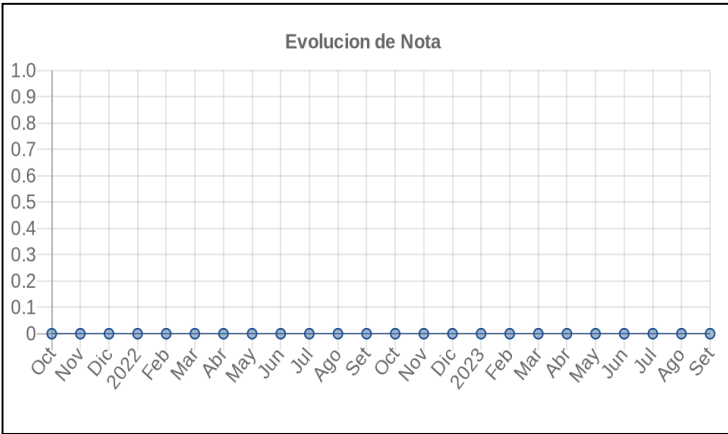
Posición Histórica

Montos expresados en unidades de soles*

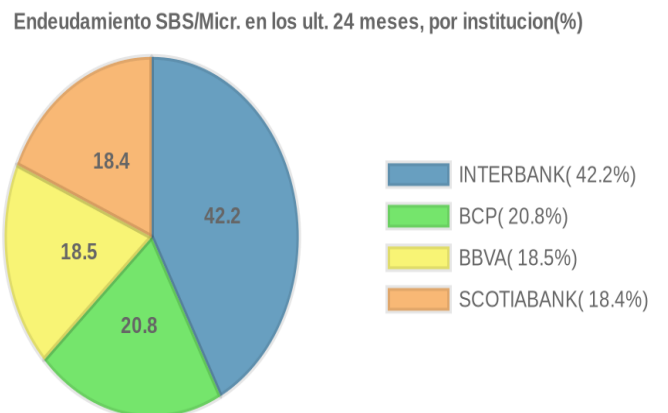
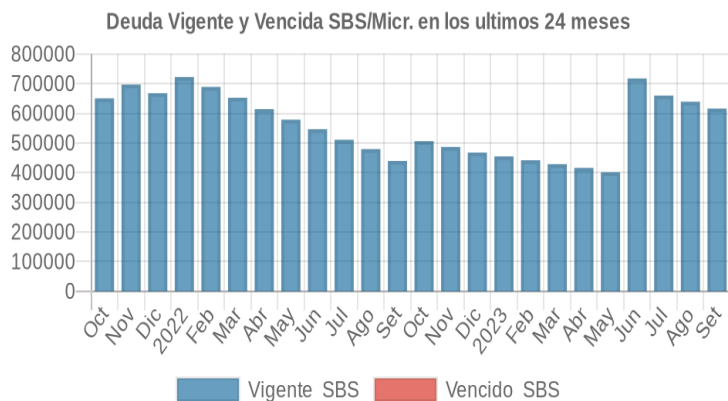
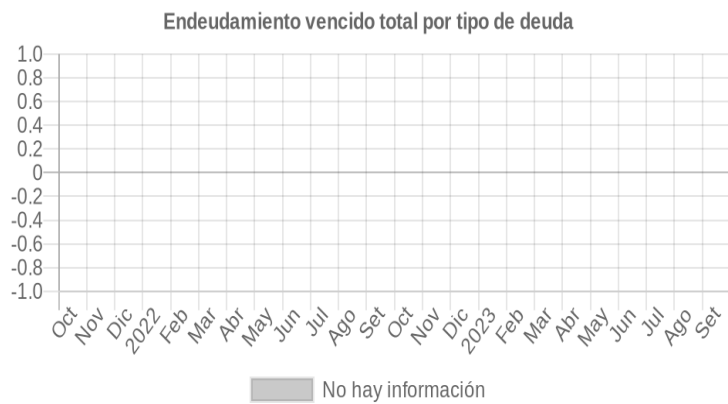
Fecha de Proceso	Sema. Actual	Sem. Riesgo	Var.	Superintendencia de Banca y Seguros (SBS/Microfinan.)				Otros Créditos	Otros Vencidos *				Ctas. Cerr./Anu.		Otros Repor. Negati.		
				# Enti.	Deuda Total *	% Cali. normal	Peor Califi. (2)		Deuda Vencida *	Protestos	Docs. Impagos	Deuda Tributaria	Deuda Laboral	Cta. Cte.		Tar. Créd.	
21/09/2023	●	0.000	⊘	4	615.961,72	100.00	NOR	0,00	0,00	0,00	0,00	0,00	0,00	0	0	0	
24/08/2023	●	0.000	⊘	4	639.146,42	100.00	NOR	0,00	0,00	0,00	0,00	0,00	0,00	0,00	0	0	0
24/07/2023	●	0.000	⊘	4	659.984,44	100.00	NOR	0,00	0,00	0,00	0,00	0,00	0,00	0,00	0	0	0
22/06/2023	●	0.000	⊘	4	717.667,40	100.00	NOR	0,00	0,00	0,00	0,00	0,00	0,00	0,00	0	0	0
22/05/2023	●	0.000	⊘	4	401.523,84	100.00	NOR	0,00	0,00	0,00	0,00	0,00	0,00	0,00	0	0	0
24/04/2023	●	0.000	⊘	4	416.110,18	100.00	NOR	0,00	0,00	0,00	0,00	0,00	0,00	0,00	0	0	0
22/03/2023	●	0.000	⊘	4	428.696,29	100.00	NOR	0,00	0,00	0,00	0,00	0,00	0,00	0,00	0	0	0
21/02/2023	●	0.000	⊘	4	441.849,12	100.00	NOR	0,00	0,00	0,00	0,00	0,00	0,00	0,00	0	0	0
23/01/2023	●	0.000	⊘	4	454.798,28	100.00	NOR	0,00	0,00	0,00	0,00	0,00	0,00	0,00	0	0	0
22/12/2022	●	0.000	⊘	4	467.672,88	100.00	NOR	0,00	0,00	0,00	0,00	0,00	0,00	0,00	0	0	0
23/11/2022	●	0.000	⊘	4	486.552,78	100.00	NOR	0,00	0,00	0,00	0,00	0,00	0,00	0,00	0	0	0
24/10/2022	●	0.000	⊘	4	506.267,19	100.00	NOR	0,00	0,00	0,00	0,00	0,00	0,00	0,00	0	0	0
22/09/2022	●	0.000	⊘	4	439.387,15	100.00	NOR	0,00	0,00	0,00	0,00	0,00	0,00	0,00	0	0	0
22/08/2022	●	0.000	⊘	4	479.431,78	100.00	NOR	0,00	0,00	0,00	0,00	0,00	0,00	0,00	0	0	0
22/07/2022	●	0.000	⊘	4	510.866,06	100.00	NOR	0,00	0,00	0,00	0,00	0,00	0,00	0,00	0	0	0
18/07/2022	●	0.000	▲	4	546.508,64	100.00	NOR	0,00	0,00	0,00	0,00	0,00	0,00	0,00	0	0	0
12/07/2022	●	0.025	▼	4	546.508,64	100.00	NOR	0,00	0,00	0,00	0,00	0,00	7.121,00	0,00	0	0	0
23/06/2022	●	0.000	⊘	4	546.508,64	100.00	NOR	0,00	0,00	0,00	0,00	0,00	0,00	0,00	0	0	0
23/05/2022	●	0.000	⊘	4	578.686,01	100.00	NOR	0,00	0,00	0,00	0,00	0,00	0,00	0,00	0	0	0
25/04/2022	●	0.000	⊘	4	614.205,67	100.00	NOR	0,00	0,00	0,00	0,00	0,00	0,00	0,00	0	0	0
22/03/2022	●	0.000	⊘	4	652.565,43	100.00	NOR	0,00	0,00	0,00	0,00	0,00	0,00	0,00	0	0	0
23/02/2022	●	0.000	⊘	4	689.141,75	100.00	NOR	0,00	0,00	0,00	0,00	0,00	0,00	0,00	0	0	0
24/01/2022	●	0.000	⊘	4	722.485,12	100.00	NOR	0,00	0,00	0,00	0,00	0,00	0,00	0,00	0	0	0
21/12/2021	●	0.000	⊘	4	667.961,40	100.00	NOR	0,00	0,00	0,00	0,00	0,00	0,00	0,00	0	0	0
23/11/2021	●	0.000	⊘	4	696.867,47	100.00	NOR	0,00	0,00	0,00	0,00	0,00	0,00	0,00	0	0	0
22/10/2021	●	0.000	⊘	4	650.715,05	100.00	NOR	0,00	0,00	0,00	0,00	0,00	0,00	0,00	0	0	0

Gráficos

Montos expresados en unidades de soles*



NOR: Normal, CPP: Con Problemas Potenciales, DEF: Deficiente, DUD: Dudoso, PER: Pérdida, SCAL: Sin Calificación



Reporte de Vencidos

Montos expresados en unidades de soles*

Fuente - Acreedor	JUN 2023			JUL 2023			AGO 2023			SET 2023		
	# Docs.	Monto *	Dias V.	# Docs.	Monto *	Dias V.	# Docs.	Monto *	Dias V.	# Docs.	Monto *	Dias V.

Montos expresados en unidades de soles*

Fuente - Acreedor	FEB 2023			MAR 2023			ABR 2023			MAY 2023		
	# Docs.	Monto *	Dias V.	# Docs.	Monto *	Dias V.	# Docs.	Monto *	Dias V.	# Docs.	Monto *	Dias V.

Montos expresados en unidades de soles*

Fuente - Acreedor	OCT 2022			NOV 2022			DIC 2022			ENE 2023		
	# Docs.	Monto *	Dias V.	# Docs.	Monto *	Dias V.	# Docs.	Monto *	Dias V.	# Docs.	Monto *	Dias V.

Reporte SBS/Microfinanzas

Montos expresados en unidades de soles*

Última fecha reportada por la SBS : 31/08/2023

ULTIMOS 6 MESES		ABR 2023 (SBS: MAR 2023)	MAY 2023 (SBS: ABR 2023)	JUN 2023 (SBS: MAY 2023)	JUL 2023 (SBS: JUN 2023)	AGO 2023 (SBS: JUL 2023)	SET 2023 (SBS: AGO 2023)
NOR (Normal)		100.00	100.00	100.00	100.00	100.00	100.00
% Porcentaje de	CPP (Con Problemas Pote.)	0.00	0.00	0.00	0.00	0.00	0.00
	DEF (Deficiente)	0.00	0.00	0.00	0.00	0.00	0.00
Calificación	DUD (Dudoso)	0.00	0.00	0.00	0.00	0.00	0.00
	PER (Pérdida)	0.00	0.00	0.00	0.00	0.00	0.00

Institución	ABR 2023 (SBS: MAR 2023)		MAY 2023 (SBS: ABR 2023)		JUN 2023 (SBS: MAY 2023)		JUL 2023 (SBS: JUN 2023)		AGO 2023 (SBS: JUL 2023)		SET 2023 (SBS: AGO 2023)	
	Monto *	Dias V.	Monto *	Dias V.	Monto *	Dias V.	Monto *	Dias V.	Monto *	Dias V.	Monto *	Dias V.
BCP	53.090,25		49.334,16		376.526,75		330.000,00		320.533,35		308.760,48	
INTERBANK	178.978,98		174.205,75		169.371,13		164.461,64		159.491,05		154.467,16	
SCOTIABANK	132.951,97		126.894,95		120.680,54		114.433,82		108.033,04		101.645,10	
BBVA	51.088,98		51.088,98		51.088,98		51.088,98		51.088,98		51.088,98	
TOTAL	416.110,18		401.523,84		717.667,40		659.984,44		639.146,42		615.961,72	

Última fecha reportada por la SBS : 31/08/2023

Operación	ABR 2023 (SBS: MAR 2023)		MAY 2023 (SBS: ABR 2023)		JUN 2023 (SBS: MAY 2023)		JUL 2023 (SBS: JUN 2023)		AGO 2023 (SBS: JUL 2023)		SET 2023 (SBS: AGO 2023)	
	Monto *	Dias V.	Monto *	Dias V.	Monto *	Dias V.	Monto *	Dias V.	Monto *	Dias V.	Monto *	Dias V.
RESUMEN												
- Total Deuda	416.110,18		401.523,84		717.667,40		659.984,44		639.146,42		615.961,72	
- Línea No Utilizada	58.785,56		67.569,51		76.676,05		45.566,18		51.966,96		152.868,76	
- Garantías	91.066,00		86.293,00		411.458,00		406.549,00		392.083,00		375.263,00	
CREDITOS DIRECTOS												
- CREDITOS VIGENTES	416.110,18		401.523,84		717.667,40		659.984,44		639.146,42		615.961,72	
-- MedE: Cred. Rev. Línea Tarj. Crédito	53.068,40		49.307,01		46.504,24							
-- MedE: Sobregiros CC	21,85		27,15		22,51				27,52		51,54	
-- MedE: Préstamos	363.019,93		352.189,68		671.140,65		659.984,44		639.118,90		615.910,18	
--- Revolventes	39.978,82		35.205,59		30.370,97		25.461,48		20.490,89		15.467,00	
--- NoRevolventes	323.041,11		316.984,09		640.769,68		634.522,96		618.628,01		600.443,18	
LINEA NO UTIL. Y CRED. NO DESEMB.												
- LinCredPréstamos	27.048,03		33.105,05		39.319,46		45.566,18		51.966,96		152.868,76	
- LinCredTarjeta Crédito	31.737,53		34.464,46		37.356,59							
GARANTIAS												
- GARANTIAS RECIBIDAS	91.067,80		86.294,57		411.459,95		406.550,46		392.085,70		375.264,92	
-- GtiasNoPref(AvalyFianza)	91.067,80		86.294,57		411.459,95		406.550,46		392.085,70		375.264,92	
- PROGRAMA REACTIVA PERU	139.000,16		139.000,16		139.000,16		139.000,16		139.000,16		139.000,16	

Montos expresados en unidades de soles*

Última fecha reportada por la SBS : 31/08/2023

6 MESES ANTERIORES		OCT 2022 (SBS: SET 2022)	NOV 2022 (SBS: OCT 2022)	DIC 2022 (SBS: NOV 2022)	ENE 2023 (SBS: DIC 2022)	FEB 2023 (SBS: ENE 2023)	MAR 2023 (SBS: FEB 2023)
NOR (Normal)		100.00	100.00	100.00	100.00	100.00	100.00
% Porcentaje de	CPP (Con Problemas Pote.)	0.00	0.00	0.00	0.00	0.00	0.00
	DEF (Deficiente)	0.00	0.00	0.00	0.00	0.00	0.00
Calificación	DUD (Dudoso)	0.00	0.00	0.00	0.00	0.00	0.00
	PER (Pérdida)	0.00	0.00	0.00	0.00	0.00	0.00

Institución	OCT 2022 (SBS: SET 2022)		NOV 2022 (SBS: OCT 2022)		DIC 2022 (SBS: NOV 2022)		ENE 2023 (SBS: DIC 2022)		FEB 2023 (SBS: ENE 2023)		MAR 2023 (SBS: FEB 2023)	
	Monto *	Dias V.	Monto *	Dias V.	Monto *	Dias V.	Monto *	Dias V.	Monto *	Dias V.	Monto *	Dias V.
BCP	67.346,03		64.936,79		62.486,70		59.941,82		57.367,14		54.737,24	
INTERBANK	206.475,21		202.027,49		197.550,73		192.991,94		188.398,96		183.746,90	
SCOTIABANK	160.000,00		160.000,00		156.546,47		150.775,54		144.994,04		139.123,17	
BBVA	72.445,95		59.588,50		51.088,98		51.088,98		51.088,98		51.088,98	
TOTAL	506.267,19		486.552,78		467.672,88		454.798,28		441.849,12		428.696,29	

Última fecha reportada por la SBS : 31/08/2023

Operación	OCT 2022 (SBS: SET 2022)		NOV 2022 (SBS: OCT 2022)		DIC 2022 (SBS: NOV 2022)		ENE 2023 (SBS: DIC 2022)		FEB 2023 (SBS: ENE 2023)		MAR 2023 (SBS: FEB 2023)	
	Monto *	Dias V.	Monto *	Dias V.	Monto *	Dias V.	Monto *	Dias V.	Monto *	Dias V.	Monto *	Dias V.
RESUMEN												
- Total Deuda	506.267,19		486.552,78		467.672,88		454.798,28		441.849,12		428.696,29	
- Línea No Utilizada	106.089,48		108.561,07		24.539,83		32.889,55		41.305,64		49.866,79	
- Garantías	267.610,00		122.615,00		109.638,00		53.991,00		100.486,00		95.834,00	
CREDITOS DIRECTOS												
- CREDITOS VIGENTES	506.267,19		486.552,78		467.672,88		454.798,28		441.849,12		428.696,29	
-- MedE: Cred. Rev. Línea Tarj. Crédito	67.346,03		64.930,14		62.462,44		59.941,82		57.367,14		54.737,24	
-- MedE: Sobregiros CC			6,65		24,26							
-- MedE: Préstamos	438.921,16		421.615,99		405.186,18		394.856,46		384.481,98		373.959,05	
--- Revolventes	67.475,05		63.027,33		58.550,57		53.991,78		49.398,80		44.746,74	
--- No Revolventes	371.446,11		358.588,66		346.635,61		340.864,68		335.083,18		329.212,31	
LINEA NO UTIL. Y CRED. NO DESEMB.												
- LinCred Préstamos	90.000,00		90.000,00		3.453,53		9.224,46		15.005,96		20.876,83	
- LinCred Tarjeta Crédito	16.089,48		18.561,07		21.086,30		23.665,09		26.299,68		28.989,96	
GARANTIAS												
- GARANTIAS RECIBIDAS	267.611,14		122.615,83		109.639,55		53.991,78		100.487,78		95.835,72	
-- Gob. Nacional Reactiva Perú	132.050,15											
-- Gtías No Pref (Avaly Fianza)	135.560,99		122.615,83		109.639,55		53.991,78		100.487,78		95.835,72	
- PROGRAMA REACTIVA PERU	139.000,16		139.000,16		139.000,16		139.000,16		139.000,16		139.000,16	

Reporte SBS/Microfinanzas por entidades

Reportado por : BCP

Última fecha reportada por la SBS : 31/08/2023

Operación	ABR 2023 (SBS: MAR2023)		MAY 2023 (SBS: ABR2023)		JUN 2023 (SBS: MAY2023)		JUL 2023 (SBS: JUN2023)		AGO 2023 (SBS: JUL2023)		SET 2023 (SBS: AGO2023)	
	Monto *	Dias V.	Monto *	Dias V.	Monto *	Dias V.	Monto *	Dias V.	Monto *	Dias V.	Monto *	Dias V.
Calificación (2)	NOR		NOR		NOR		NOR		NOR		NOR	
RESUMEN												
- Total Deuda	53.090,25		49.334,16		376.526,75		330.000,00		320.533,35		308.760,48	
- Línea No Utilizada	31.737,53		34.464,46		37.356,59							
- Garantías					330.000,00		330.000,00		320.505,00		308.708,00	
CREDITOS DIRECTOS												
- CREDITOS VIGENTES	53.090,25		49.334,16		376.526,75		330.000,00		320.533,35		308.760,48	
-- MedE: Cred. Rev. Línea Tarj. Crédito	53.068,40		49.307,01		46.504,24							
-- MedE: Sobregiros CC	21,85		27,15		22,51				27,52		51,54	
-- MedE: Préstamos					330.000,00		330.000,00		320.505,83		308.708,94	
--- No Revolventes					330.000,00		330.000,00		320.505,83		308.708,94	



LINEA NO UTIL. Y CRED. NO DESEMB.											
- LinCredTarjetaCrédito	31.737,53		34.464,46		37.356,59						
GARANTIAS											
- GARANTIAS RECIBIDAS					330.000,00		330.000,00		320.505,83		308.708,94
-- GtiasNoPref(AvalyFianza)					330.000,00		330.000,00		320.505,83		308.708,94

Última fecha reportada por la SBS : 31/08/2023

Operación	OCT 2022 (SBS: SET2022)		NOV 2022 (SBS: OCT2022)		DIC 2022 (SBS: NOV2022)		ENE 2023 (SBS: DIC2022)		FEB 2023 (SBS: ENE2023)		MAR 2023 (SBS: FEB2023)	
	Monto *	Dias V.	Monto *	Dias V.	Monto *	Dias V.	Monto *	Dias V.	Monto *	Dias V.	Monto *	Dias V.
Calificación (2)	NOR		NOR		NOR		NOR		NOR		NOR	
RESUMEN												
- Total Deuda	67.346,03		64.936,79		62.486,70		59.941,82		57.367,14		54.737,24	
- Línea No Utilizada	16.089,48		18.561,07		21.086,30		23.665,09		26.299,68		28.989,96	
CREDITOS DIRECTOS												
- CRÉDITOS VIGENTES	67.346,03		64.936,79		62.486,70		59.941,82		57.367,14		54.737,24	
-- MedE: Cred.Rev.LíneaTarj. Crédito	67.346,03		64.930,14		62.462,44		59.941,82		57.367,14		54.737,24	
-- MedE: SobregirosCC			6,65		24,26							
LINEA NO UTIL. Y CRED. NO DESEMB.												
- LinCredTarjetaCrédito	16.089,48		18.561,07		21.086,30		23.665,09		26.299,68		28.989,96	

Reportado por : INTERBANK

Última fecha reportada por la SBS : 31/08/2023

Operación	ABR 2023 (SBS: MAR2023)		MAY 2023 (SBS: ABR2023)		JUN 2023 (SBS: MAY2023)		JUL 2023 (SBS: JUN2023)		AGO 2023 (SBS: JUL2023)		SET 2023 (SBS: AGO2023)	
	Monto *	Dias V.	Monto *	Dias V.	Monto *	Dias V.	Monto *	Dias V.	Monto *	Dias V.	Monto *	Dias V.
Calificación (2)	NOR		NOR		NOR		NOR		NOR		NOR	
RESUMEN												
- Total Deuda	178.978,98		174.205,75		169.371,13		164.461,64		159.491,05		154.467,16	
- Línea No Utilizada											94.513,86	
- Garantías	39.978,00		35.205,00		30.370,00		25.461,00		20.490,00		15.467,00	
CREDITOS DIRECTOS												
- CRÉDITOS VIGENTES	178.978,98		174.205,75		169.371,13		164.461,64		159.491,05		154.467,16	
-- MedE: Préstamos	178.978,98		174.205,75		169.371,13		164.461,64		159.491,05		154.467,16	
--- Revolventes	39.978,82		35.205,59		30.370,97		25.461,48		20.490,89		15.467,00	
--- NoRevolventes	139.000,16		139.000,16		139.000,16		139.000,16		139.000,16		139.000,16	
LINEA NO UTIL. Y CRED. NO DESEMB.												
- LinCredPréstamos											94.513,86	
GARANTIAS												
- GARANTIAS RECIBIDAS	39.978,82		35.205,59		30.370,97		25.461,48		20.490,89		15.467,00	
-- GtiasNoPref(AvalyFianza)	39.978,82		35.205,59		30.370,97		25.461,48		20.490,89		15.467,00	
- PROGRAMA REACTIVA PERU	139.000,16		139.000,16		139.000,16		139.000,16		139.000,16		139.000,16	

Última fecha reportada por la SBS : 31/08/2023

Operación	OCT 2022 (SBS: SET2022)		NOV 2022 (SBS: OCT2022)		DIC 2022 (SBS: NOV2022)		ENE 2023 (SBS: DIC2022)		FEB 2023 (SBS: ENE2023)		MAR 2023 (SBS: FEB2023)	
	Monto *	Dias V.	Monto *	Dias V.	Monto *	Dias V.	Monto *	Dias V.	Monto *	Dias V.	Monto *	Dias V.
Calificación (2)	NOR		NOR		NOR		NOR		NOR		NOR	
RESUMEN												
- Total Deuda	206.475,21		202.027,49		197.550,73		192.991,94		188.398,96		183.746,90	
- Garantías	199.525,00		63.027,00		58.550,00		53.991,00		49.398,00		44.746,00	
CREDITOS DIRECTOS												
- CRÉDITOS VIGENTES	206.475,21		202.027,49		197.550,73		192.991,94		188.398,96		183.746,90	
-- MedE: Préstamos	206.475,21		202.027,49		197.550,73		192.991,94		188.398,96		183.746,90	
--- Revolventes	67.475,05		63.027,33		58.550,57		53.991,78		49.398,80		44.746,74	
--- NoRevolventes	139.000,16		139.000,16		139.000,16		139.000,16		139.000,16		139.000,16	
GARANTIAS												
- GARANTIAS RECIBIDAS	199.525,20		63.027,33		58.550,57		53.991,78		49.398,80		44.746,74	
-- Gob. Nacional Reactiva Perú	132.050,15											
-- GtiasNoPref(AvalyFianza)	67.475,05		63.027,33		58.550,57		53.991,78		49.398,80		44.746,74	
- PROGRAMA REACTIVA PERU	139.000,16		139.000,16		139.000,16		139.000,16		139.000,16		139.000,16	

Reportado por : SCOTIABANK

Última fecha reportada por la SBS : 31/08/2023

Operación	ABR 2023 (SBS: MAR2023)		MAY 2023 (SBS: ABR2023)		JUN 2023 (SBS: MAY2023)		JUL 2023 (SBS: JUN2023)		AGO 2023 (SBS: JUL2023)		SET 2023 (SBS: AGO2023)	
	Monto *	Dias V.	Monto *	Dias V.	Monto *	Dias V.	Monto *	Dias V.	Monto *	Dias V.	Monto *	Dias V.
Calificación (2)	NOR		NOR		NOR		NOR		NOR		NOR	
RESUMEN												
- Total Deuda	132.951,97		126.894,95		120.680,54		114.433,82		108.033,04		101.645,10	
- Línea No Utilizada	27.048,03		33.105,05		39.319,46		45.566,18		51.966,96		58.354,90	
CREDITOS DIRECTOS												
- CRÉDITOS VIGENTES	132.951,97		126.894,95		120.680,54		114.433,82		108.033,04		101.645,10	
-- MedE:Préstamos	132.951,97		126.894,95		120.680,54		114.433,82		108.033,04		101.645,10	
--- NoRevolventes	132.951,97		126.894,95		120.680,54		114.433,82		108.033,04		101.645,10	
LINEA NO UTIL. Y CRED. NO DESEMB.												
- LinCredPréstamos	27.048,03		33.105,05		39.319,46		45.566,18		51.966,96		58.354,90	

Última fecha reportada por la SBS : 31/08/2023

Operación	OCT 2022 (SBS: SET2022)		NOV 2022 (SBS: OCT2022)		DIC 2022 (SBS: NOV2022)		ENE 2023 (SBS: DIC2022)		FEB 2023 (SBS: ENE2023)		MAR 2023 (SBS: FEB2023)	
	Monto *	Dias V.	Monto *	Dias V.	Monto *	Dias V.	Monto *	Dias V.	Monto *	Dias V.	Monto *	Dias V.
Calificación (2)	NOR		NOR		NOR		NOR		NOR		NOR	
RESUMEN												
- Total Deuda	160.000,00		160.000,00		156.546,47		150.775,54		144.994,04		139.123,17	
- Línea No Utilizada	90.000,00		90.000,00		3.453,53		9.224,46		15.005,96		20.876,83	
CREDITOS DIRECTOS												
- CRÉDITOS VIGENTES	160.000,00		160.000,00		156.546,47		150.775,54		144.994,04		139.123,17	
-- MedE:Préstamos	160.000,00		160.000,00		156.546,47		150.775,54		144.994,04		139.123,17	
--- NoRevolventes	160.000,00		160.000,00		156.546,47		150.775,54		144.994,04		139.123,17	
LINEA NO UTIL. Y CRED. NO DESEMB.												
- LinCredPréstamos	90.000,00		90.000,00		3.453,53		9.224,46		15.005,96		20.876,83	

Reportado por : BBVA

Última fecha reportada por la SBS : 31/08/2023

Operación	ABR 2023 (SBS: MAR2023)		MAY 2023 (SBS: ABR2023)		JUN 2023 (SBS: MAY2023)		JUL 2023 (SBS: JUN2023)		AGO 2023 (SBS: JUL2023)		SET 2023 (SBS: AGO2023)	
	Monto *	Dias V.	Monto *	Dias V.	Monto *	Dias V.	Monto *	Dias V.	Monto *	Dias V.	Monto *	Dias V.
Calificación (2)	NOR		NOR		NOR		NOR		NOR		NOR	
RESUMEN												
- Total Deuda	51.088,98		51.088,98		51.088,98		51.088,98		51.088,98		51.088,98	
- Garantías	51.088,00		51.088,00		51.088,00		51.088,00		51.088,00		51.088,00	
CREDITOS DIRECTOS												
- CRÉDITOS VIGENTES	51.088,98		51.088,98		51.088,98		51.088,98		51.088,98		51.088,98	
-- MedE:Préstamos	51.088,98		51.088,98		51.088,98		51.088,98		51.088,98		51.088,98	
--- NoRevolventes	51.088,98		51.088,98		51.088,98		51.088,98		51.088,98		51.088,98	
GARANTIAS												
- GARANTIAS RECIBIDAS	51.088,98		51.088,98		51.088,98		51.088,98		51.088,98		51.088,98	
-- GtiasNoPref(AvalyFianza)	51.088,98		51.088,98		51.088,98		51.088,98		51.088,98		51.088,98	

Última fecha reportada por la SBS : 31/08/2023

Operación	OCT 2022 (SBS: SET2022)		NOV 2022 (SBS: OCT2022)		DIC 2022 (SBS: NOV2022)		ENE 2023 (SBS: DIC2022)		FEB 2023 (SBS: ENE2023)		MAR 2023 (SBS: FEB2023)	
	Monto *	Dias V.	Monto *	Dias V.	Monto *	Dias V.	Monto *	Dias V.	Monto *	Dias V.	Monto *	Dias V.
Calificación (2)	NOR		NOR		NOR		NOR		NOR		NOR	
RESUMEN												
- Total Deuda	72.445,95		59.588,50		51.088,98		51.088,98		51.088,98		51.088,98	
- Garantías	68.085,00		59.588,00		51.088,00				51.088,00		51.088,00	
CREDITOS DIRECTOS												
- CRÉDITOS VIGENTES	72.445,95		59.588,50		51.088,98		51.088,98		51.088,98		51.088,98	
-- MedE:Préstamos	72.445,95		59.588,50		51.088,98		51.088,98		51.088,98		51.088,98	
--- NoRevolventes	72.445,95		59.588,50		51.088,98		51.088,98		51.088,98		51.088,98	
GARANTIAS												
- GARANTIAS RECIBIDAS	68.085,94		59.588,50		51.088,98				51.088,98		51.088,98	
-- GtiasNoPref(AvalyFianza)	68.085,94		59.588,50		51.088,98				51.088,98		51.088,98	

Rectificaciones SBS

Entidad	Período SBS	Cuenta	Concepto Rectificación	Dice	Debe Decir
---------	-------------	--------	------------------------	------	------------

Aval/Codeudor

Montos expresados en unidades de soles*

Es Avalista de:

Información reportada por la SBS al 31/07/2023

Tipo Doc	Nro Documento	Nombre/Razón Social	Act	Pre	12m
----------	---------------	---------------------	-----	-----	-----

Montos expresados en unidades de soles*

Quiénes lo Avalan:

Información reportada por la SBS al 31/07/2023

Tipo Doc	Nro Documento	Nombre/Razón Social	Act	Pre	12m
DNI	21875412	PRADA QUINTANA ANGELLA GINA			
Institución SBS		Calif. (2)	Saldo *		
BANCO INTERNACIONAL DEL PERÚ		NOR	20.490,89		
DNI	21875531	CRISOSTOMO CORREA ALAN JOSEPH			
Institución SBS		Calif. (2)	Saldo *		
BANCO INTERNACIONAL DEL PERÚ		NOR	20.490,89		
BANCO BBVA PERÚ		NOR	51.088,98		
BANCO DE CREDITO DEL PERÚ		NOR	320.505,83		

Montos expresados en unidades de soles*

Es Avalista de:

Información Reportada por Entidades de Microfinanzas / Otros Créditos

Tipo Doc	Nro Documento	Nombre/Razón Social	Act	Pre	12m
----------	---------------	---------------------	-----	-----	-----

Montos expresados en unidades de soles*

Quiénes lo Avalan:

Información Reportada por Entidades de Microfinanzas / Otros Créditos

Tipo Doc	Nro Documento	Nombre/Razón Social	Act	Pre	12m
----------	---------------	---------------------	-----	-----	-----

Documentos Protestados como Deudor/Aceptante

Montos expresados en unidades*

Reportado por la Cámara de Comercio de Lima (CCL)

Documentos Protestados sin Regularizar

	# Doc	Monto (S/) *	Max Días Venc.
Total:	0	0,00	

Tipo de Cambio 3.695

Nro. Secuencia	Tip. ** Reg.	Acreedor/Girador	Tipo Doc.	Moneda	Monto *	Monto * (S/)	Boletín	F. Protesto	F. Venc	Días Venc.
----------------	--------------	------------------	-----------	--------	---------	--------------	---------	-------------	---------	------------

**PR: Protestos, CJ: Cobranza Judicial, MO: Moras, PP: Procesos Penales

Montos expresados en unidades*

Reportado por la Cámara de Comercio de Lima (CCL)

Documentos Protestados Regularizados

	# Doc	Monto (S/) *
Total:	0	0,00

Nro. Secuencia	Tip. ** Reg.	Acreedor/Girador	Tipo Doc.	Moneda	Monto *	Monto * (S/)	Boletín	F. Protesto	F. Venc.	F. Reg
----------------	--------------	------------------	-----------	--------	---------	--------------	---------	-------------	----------	--------

**PR: Protestos, CJ: Cobranza Judicial, MO: Moras, PP: Procesos Penales

Documentos Protestados como Acreedor/Girador

Montos expresados en unidades*

Reportado por la Cámara de Comercio de Lima (CCL)

Documentos Protestados sin Regularizar

	# Doc	Monto (S/) *	Max Días Venc.
Total:	2	46.948,66	1,952

Tipo de Cambio 3.695

Nro. Secuencia	Tip. ** Reg.	Deudor/Aceptante	Tipo Doc.	Moneda	Monto *	Monto * (S/)	Boletín	F. Protesto	F. Venc.	Días Venc.
68179		JUNTA DE PROPIETARIOS DEL EDIFICIO CONCORDE	FAN	S/.	12.433,66	12.433,66	08/2022	03/08/2022	21/07/2022	427
6111013	PR	6G CONTRATISTA SOCIEDAD ANONIMA CERRADA	CHQ	S/.	34.515,00	34.515,00	05/2018	18/05/2018	/ /	1,952

**PR: Protestos, CJ: Cobranza Judicial, MO: Moras, PP: Procesos Penales

Montos expresados en unidades*

Reportado por la Cámara de Comercio de Lima (CCL)

Documentos Protestados Regularizados

	# Doc	Monto (S/) *
Total:	2	38.087,31

Nro. Secuencia	Tip. ** Reg.	Deudor/Aceptante	Tipo Doc.	Moneda	Monto *	Monto * (S/)	Boletín	F. Protesto	F. Venc.	F. Reg
51451	PR	CORPORACION INDUSTRIAL WASH S.A.C.	FAN	US\$	9.665,00	36.862,31	11/2021	25/11/2021	14/11/2021	17/02/2022
48913	PR	ANDINA DE RADIODIFUSION S.A.C.	FAN	S/.	1.225,00	1.225,00	09/2021	24/09/2021	14/09/2021	06/07/2022

**PR: Protestos, CJ: Cobranza Judicial, MO: Moras, PP: Procesos Penales

Detalle de Vencidos

Comercio Exterior

Montos expresados en unidades de dólares

Muestra información reportada por la SUNAT desde el 07/02/2011

Resumen por Ejercicio

Ejercicio	Actividad	Número de Operaciones	Importe USD *	N° Países	3 países con mayor número de operaciones
-----------	-----------	-----------------------	---------------	-----------	--

Resumen por Meses

Actividad	Ejercicio	Mes	Número de Operaciones	Importe USD *	N° Países	3 países con mayor número de operaciones
-----------	-----------	-----	-----------------------	---------------	-----------	--

PUBLICACIÓN DIARIO "EL PERUANO"

Reporte Otros Créditos

Institución	ABR 2023		MAY 2023		JUN 2023		JUL 2023		AGO 2023		SET 2023	
	Monto *	Dias V.	Monto *	Dias V.	Monto *	Dias V.	Monto *	Dias V.	Monto *	Dias V.	Monto *	Dias V.

Institución	OCT 2022		NOV 2022		DIC 2022		ENE 2023		FEB 2023		MAR 2023	
	Monto *	Dias V.	Monto *	Dias V.	Monto *	Dias V.	Monto *	Dias V.	Monto *	Dias V.	Monto *	Dias V.

Reporte Otros Créditos por entidades

Sin Información