



Reporte de Deudas

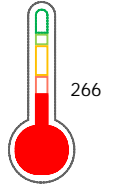
El reporte contiene solo los títulos seleccionados

- Información General
- Consulta Rápida
- Principales Acreedores
- Detalle Variación
- Posición Histórica
- Gráficos
- Rep. Vencidos
- Rep. SBS/Microf.
- SBS/Microf. Entidades
- Rectificaciones SBS
- Avalados/Avalistas
- Hechos de Importancia
- Documentos CCL
- Detalle de Vencidos
- Comercio Exterior
- Otros Créditos
- Otros Créd. Entidades
- Otros Rep. Negativos

RUC 20600574443 - ECO NEOAGROX S.A.C.

Fecha Proceso	Tipo Doc.	N. Doc.	Nota	Deuda Total *	Var.	Actual	Previo	12m
22/12/2023	RUC	20600574443	4.000	1.038,00				

Score Sentinel



Puntaje Muy Bajo

Sentinel Sabio

Bancarizado: SI

Recomendación de Sentinel Sabio
Evaluación Crediticia

RECHAZAR

Producto Genérico

Detalle:
- Calificación Def, Dud, Per en los 12 meses

Cuota Estimada Mensual

S/ 0.00

Score Sentinel
Nivel de Riesgo

Puntaje Muy Bajo

Recomendación:

Estadísticamente, en este nivel de score, 47 de 100 empresas podrían caer en incumplimiento en los próximos 12

Información General

Datos Principales

18/10/2023: Última actualización de información reportada por SUNAT

Razón Social:	ECO NEOAGROX S.A.C.		
Nombre Comercial:	-		
Tipo de Contribuyente:	SOCIEDAD ANONIMA CERRADA		
Estado de Contribuyente:	ACTIVO	Condición del Contribuyente:	HABIDO
Inicio de Actividades:	06/08/2015		
Tamaño contribuyente:	PRINCIPAL	Dependencia:	INTENDENCIA LIMA PRICO
Actividad Económica Principal	VTA. MAY. DE OTROS PRODUCTOS.		
Actividad Económica Secundaria 1	-	Actividad Económica Secundaria 2	-
Fecha Inscripción RRPP:	17/07/2015	Número de Partida Registral:	-
Folio:	-	Asiento:	-

Agente de retención

Direcciones Registradas

Dirección	Fuente
AVENIDA AGUSTIN DE LA TORRE GONZA NRO 231 DTO. 302 URBANIZACION SANTA CRUZ SAN ISIDRO - LIMA - LIMA	SUNAT - DOMICILIO FISCAL
CALLE REF PREDIO RUSTICO NRO. NRO EL CORTIJO Y ANEXOS LAMBAYEQUE - LAMBAYEQUE - LAMBAYEQUE (AL FINAL DE AV. ANDRES AVELINO CACERES)	SUNAT - DEPOSITO
CASERIO LAS MERCEDES KM. 1010 LTE. 02 FUNDO EL TARAMINDAL PIURA - PIURA - PIURA (PARCELA P2-263)	SUNAT - OF. ADMINIST.

Representantes Legales

Nro Documento	Nombre de Representante	Act	Pre	12m	Fecha desde que ocupa Cargo	Cargo
42892815	VASQUEZ DIAZ LUIS PABLO				17/07/2015	GERENTE GENERAL

Empresas Relacionadas a:

VASQUEZ DIAZ LUIS PABLO

Ruc	Razón Social	Semáforos			Fecha desde que ocupa Cargo	Cargo	Estado
		Act	Pre	12m			
20274922070	GANADERA MONTECRISTO S.A.C				15/08/2003	GERENTE GENERAL	ACTIVO
20525331637	ASOCIACION CONDOMINIO EL OASIS				05/04/2020	PRESIDENTE	ACTIVO
20603228481	COMPAÑIA AGROANDINA S.A.C.				14/03/2018	GERENTE GENERAL	ACTIVO

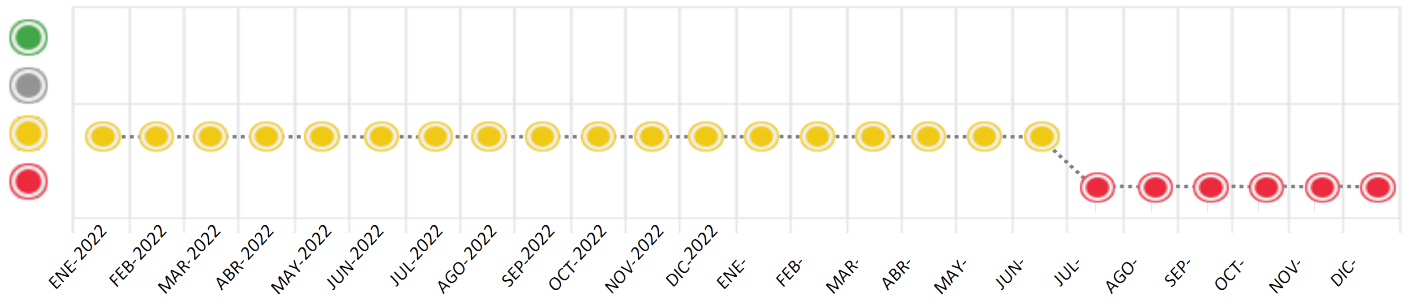
Consulta Rápida

Documento de identidad consultado

Fecha Proceso	Tipo Doc.	N. Doc.	Nombre o Raz. Social	Nota	Deuda Total *	Var.	Actual	Previo	12m
22/12/2023	RUC	20600574443	ECO NEOAGROX S.A.C.	4.000	1.038,00				

Montos expresados en unidades de soles*

Semáforos de los últimos 24 meses



Semáforo	Descripción
	No registra información de deudas
	Mínimo Riesgo: Sin deudas vencidas
	Mediano Riesgo: Deudas con poco atraso*
	Alto Riesgo: Deudas con atraso significativo*

*Semáforo deuda menor: Deuda vencida menor S/ 100 personas naturales o menor S/ 500 personas jurídicas

- Verde: 0 <= Sem. < 0.001
- Amarillo: 0.001 <= Sem. <= 2
- Rojo: 2 < Sem. <= 6

Variación	Descripción
	Variación Negativa: La nueva información reportada ha incrementado tu riesgo crediticio
	Variación Positiva: La nueva información ha mejorado tu posición de riesgo
	Variación Porcentual Positiva: El monto total reportado por la SBS/Microfinanzas o número de instituciones financieras ha aumentado
	Variación Porcentual Negativa: El monto total reportado por la SBS/Microfinanzas o número de instituciones financieras ha disminuido
	Aproximadamente igual o igual

Detalle de la deuda SBS/Microfinanzas

Entidad	Deuda Anterior			Deuda a DIC 2023				Rect. (1)	Disc.
	JUN 2023	SET 2023	NOV 2023	Fecha Inf.	Calif. (2)	Monto *	Días Venc.		
	153.732,00	153.780,39	0,00	30/11/2023	SCAL	0			
	268.476,21					0			
TOTAL	422.208,21	153.780,39							

(1) Ver detalle en el cuadro de Rectificaciones SBS

(2) NOR: Normal, CPP: Con Problemas Potenciales, DEF: Deficiente, DUD: Dudoso, PER: Pérdida, SCAL: Sin Calificación

Detalle de la deuda de Otros Créditos

Entidad	Deuda Anterior			Deuda a DIC 2023				Disc.
	JUN 2023	SET 2023	NOV 2023	Fecha Inf.	Calif. (2)	Monto	Días Venc.	
TOTAL								

(2) NOR: Normal, CPP: Con Problemas Potenciales, DEF: Deficiente, DUD: Dudoso, PER: Pérdida, SCAL: Sin Calificación

Detalle de vencidos

# Doc	Fuente - Acreedor	Monto *	Días Venc.
	Deuda Tributaria	1.038,00	1,817
1	TESORO ADUANAS	1.038,00	1,817

Utilización de Líneas de Crédito

Instituciones	**	Línea Aprobada	Línea No Utilizada	Línea Utilizada	% L. Uti.
TOTAL					0%

**Tipo de Crédito

Principales Acreedores

Montos expresados en unidades de soles*

Resumen de Deudas

Descripción de la Deuda	Monto *	Días
Deuda total SBS al 30/11/2023		
% Calificación normal		
Peor Calificación (2)		
Otros Créditos	0,00	****
Deuda vencida		
Deuda Tributaria	1.038,00	1,817
Total deuda vencida	1.038,00	

Detalle de deuda SBS/Microfinanzas

Institución SBS	Calif. (2)	Saldo *	% Ven.	Días Venc.	Rect.(1)
SCOTIABANK	SCAL	0,00	0,00		
Deuda Total SBS/MicroFinanzas		0,00	0		

Detalle de Riesgos SBS/Microfinanzas

Concepto	Saldo *
Deuda Directa	0,00
Deuda Indirecta	0,00
Deuda Castigada	0,00
Deuda Total SBS/MicroFinanzas	0,00
Línea Tarj. Cred. No utilizada	0,00
Total Riesgo SBS/MicroFinanzas	0,00

Detalle de deuda Otros Créditos

Empresa	Calif. (2)	Saldo *	% Ven.	Días Venc.	Disc.
Deuda Total Otros Créditos		0,00	0		

Detalle de vencidos

# Doc	Fuente - Acreedor	Monto *	Días Venc.
	Deuda Tributaria	1.038,00	1,817
1	TESORO ADUANAS	1.038,00	1,817

Detalle Variación

Montos expresados en unidades de soles*

Resumen de la variación

Descripción de la deuda	23/11/2023	22/12/2023	Variación
Score	4.000	4.000	0.000
Nro. Entidades SBS/Microf.	1	1	0
Riesgo Total SBS/Microf. *	0,00	0,00	
Deuda Directa	0,00	0,00	0,00
Deuda Indirecta	0,00	0,00	0,00
Deuda Castigada	0,00	0,00	0,00

Variación del Riesgo Total SBS/Microf. *	Antes	22/12/2023	Variación
Último Mes	0,00	0,00	0,00
Último Trimestre	153.780,39	0,00	-153.780,39
Último Semestre	422.208,21	0,00	-422.208,21
Último Año	1.234.676,78	0,00	-1.234.676,78

Calificación SBS/Microf.	23/11/2023	22/12/2023	Variación
% NOR (Normal)	0.00	0.00	0.00
% CPP (Con Problemas Potenciales)	0.00	0.00	0.00
% DEF (Deficiente)	0.00	0.00	0.00
% DUD (Dudoso)	0.00	0.00	0.00
% PER (Pérdida)	0.00	0.00	0.00

Deuda vencida *	23/11/2023	22/12/2023	Variación
-----------------	------------	------------	-----------



Total deuda vencida	0,00	0,00	0,00
Deuda por Otros Créditos *	23/11/2023	22/12/2023	Variación
Total deuda otros créditos	0,00	0,00	0,00

Detalle de la variación			
Fuente - Acreedor *	23/11/2023	22/12/2023	Variación

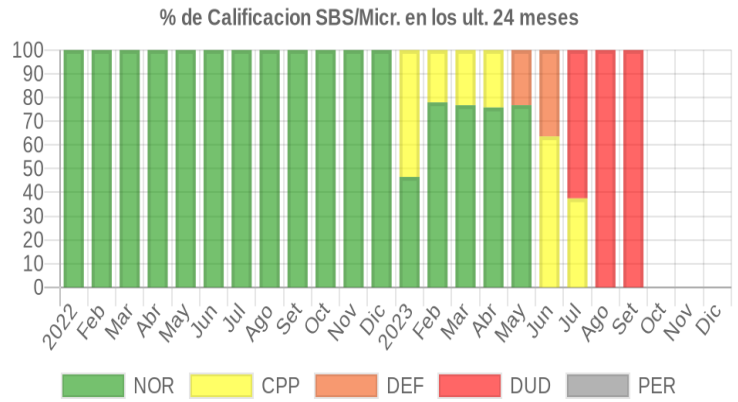
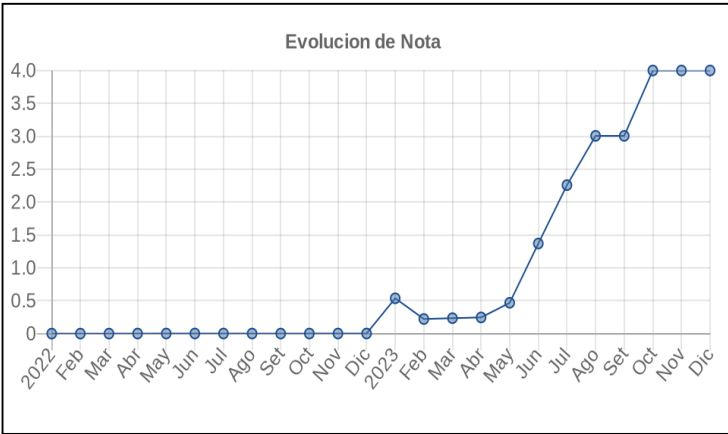
Posición Histórica

Montos expresados en unidades de soles*

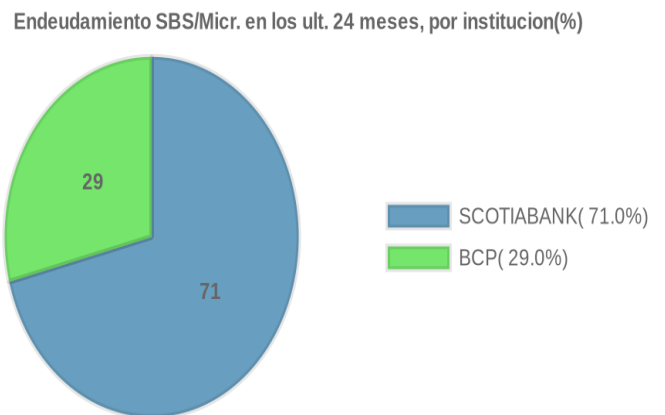
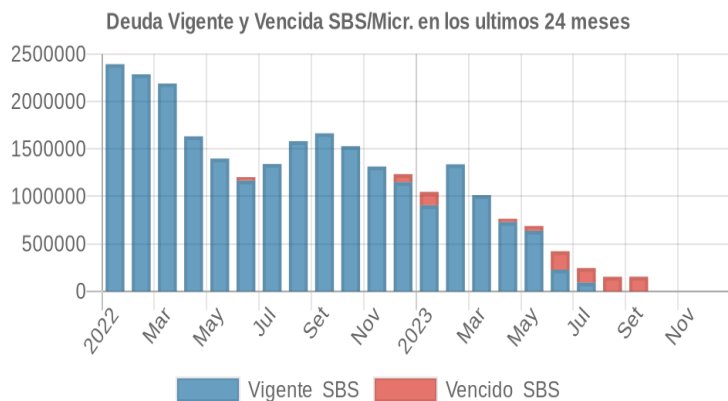
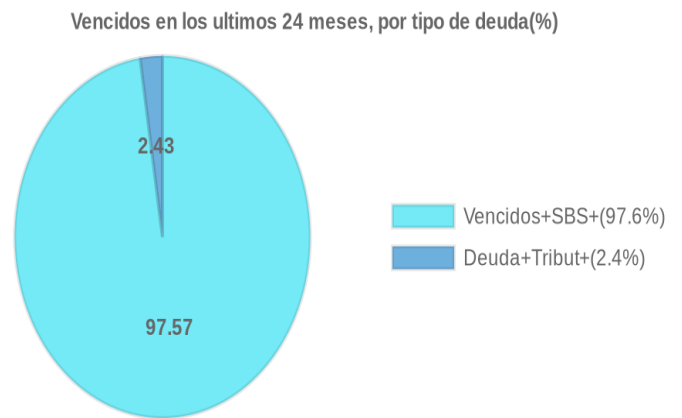
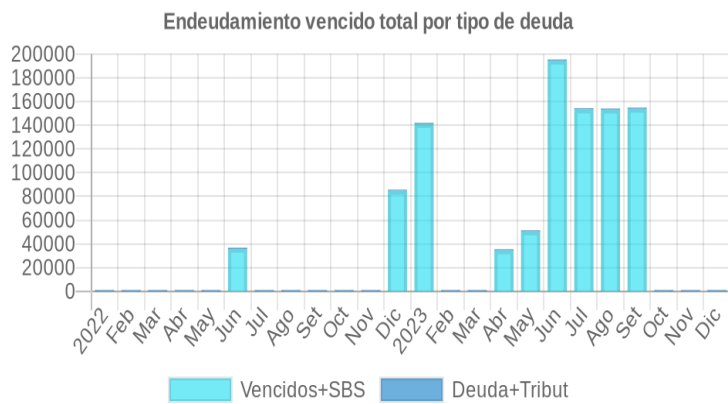
Fecha de Proceso	Sema. Actual	Sem. Riesgo	Var.	Superintendencia de Banca y Seguros (SBS/Microfinan.)				Otros Créditos	Otros Vencidos *				Ctas. Cerr./Anu.		Otros Repor. Negati.	
				# Enti.	Deuda Total *	% Cali. normal	Peor Califi.(2)		Deuda Vencida *	Protestos	Docs. Impagos	Deuda Tributaria	Deuda Laboral	Cta. Cte.		Tar. Créd.
22/12/2023	●	4.000	⊘	1	0,00	0.00		0,00	0,00	0,00	0,00	1.038,00	0,00	0	0	0
23/11/2023	●	4.000	⊘	1	0,00	0.00		0,00	0,00	0,00	0,00	1.038,00	0,00	0	0	0
23/10/2023	●	4.000	▼	1	0,00	0.00		0,00	0,00	0,00	0,00	1.038,00	0,00	0	0	0
21/09/2023	●	3.006	⊘	1	153.780,39	0.00	DUD	153.780,39	0,00	0,00	0,00	1.038,00	0,00	0	0	0
24/08/2023	●	3.006	▼	1	152.984,11	0.00	DUD	152.984,11	0,00	0,00	0,00	1.038,00	0,00	0	0	0
24/07/2023	●	2.257	▼	2	245.130,87	0.00	DUD	153.265,22	0,00	0,00	0,00	1.038,00	0,00	0	0	0
22/06/2023	●	1.370	▼	2	422.208,21	0.00	DEF	194.354,82	0,00	0,00	0,00	1.038,00	0,00	0	0	0
22/05/2023	●	0.470	▼	2	687.859,69	76.76	DEF	50.364,72	0,00	0,00	0,00	1.038,00	0,00	0	0	0
24/04/2023	●	0.247	⊘	2	764.290,24	75.77	CPP	34.432,00	0,00	0,00	0,00	1.038,00	0,00	0	0	0
22/03/2023	●	0.236	⊘	2	1.013.620,07	76.75	CPP	0,00	0,00	0,00	0,00	1.038,00	0,00	0	0	0
21/02/2023	●	0.223	▲	2	1.338.199,06	77.92	CPP	0,00	0,00	0,00	0,00	1.038,00	0,00	0	0	0
27/01/2023	●	0.538	⊘	2	1.047.743,11	46.52	CPP	140.914,17	0,00	0,00	0,00	1.038,00	0,00	0	0	0
23/01/2023	●	0.538	▼	2	1.047.743,11	46.52	CPP	140.914,17	0,00	0,00	0,00	1.038,00	0,00	0	0	0
22/12/2022	●	0.003	⊘	2	1.234.676,78	100.00	NOR	84.581,94	0,00	0,00	0,00	1.038,00	0,00	0	0	0
23/11/2022	●	0.003	⊘	2	1.315.276,52	100.00	NOR	0,00	0,00	0,00	0,00	1.038,00	0,00	0	0	0
24/10/2022	●	0.002	⊘	2	1.529.373,22	100.00	NOR	0,00	0,00	0,00	0,00	1.038,00	0,00	0	0	0
22/09/2022	●	0.002	⊘	2	1.664.586,05	100.00	NOR	0,00	0,00	0,00	0,00	1.038,00	0,00	0	0	0
22/08/2022	●	0.002	⊘	2	1.581.611,04	100.00	NOR	0,00	0,00	0,00	0,00	1.038,00	0,00	0	0	0
22/07/2022	●	0.003	⊘	2	1.341.429,21	100.00	NOR	0,00	0,00	0,00	0,00	1.038,00	0,00	0	0	0
23/06/2022	●	0.003	⊘	2	1.202.653,25	100.00	NOR	35.735,30	0,00	0,00	0,00	1.038,00	0,00	0	0	0
23/05/2022	●	0.002	⊘	2	1.398.899,92	100.00	NOR	0,00	0,00	0,00	0,00	1.038,00	0,00	0	0	0
25/04/2022	●	0.002	⊘	2	1.633.131,05	100.00	NOR	76,09	0,00	0,00	0,00	1.038,00	0,00	0	0	0
22/03/2022	●	0.001	⊘	2	2.189.517,17	100.00	NOR	0,00	0,00	0,00	0,00	1.038,00	0,00	0	0	0
23/02/2022	●	0.001	⊘	2	2.286.391,71	100.00	NOR	0,00	0,00	0,00	0,00	1.038,00	0,00	0	0	0
31/01/2022	●	0.001	⊘	2	2.392.876,10	100.00	NOR	0,00	0,00	0,00	0,00	1.038,00	0,00	0	0	0
24/01/2022	●	0.001	⊘	2	2.392.876,10	100.00	NOR	0,00	0,00	0,00	0,00	1.038,00	0,00	0	0	0
12/01/2022	●	0.001	⊘	1	2.502.787,54	100.00	NOR	0,00	0,00	0,00	0,00	1.038,00	0,00	0	0	0

Gráficos

Montos expresados en unidades de soles*



NOR: Normal, CPP: Con Problemas Potenciales, DEF: Deficiente, DUD: Dudoso, PER: Pérdida, SCAL: Sin Calificación



Reporte de Vencidos

Montos expresados en unidades de soles*

Fuente - Acreedor	SET 2023			OCT 2023			NOV 2023			DIC 2023		
	# Docs.	Monto *	Dias V.	# Docs.	Monto *	Dias V.	# Docs.	Monto *	Dias V.	# Docs.	Monto *	Dias V.
Deuda Tributaria												
TESORO ADUANAS	1	1.038,00	173	1	1.038,00	176	1	1.038,00	179	1	1.038,00	181
Total	1	1.038,00	173	1	1.038,00	176	1	1.038,00	179	1	1.038,00	181

Montos expresados en unidades de soles*

Fuente - Acreedor	MAY 2023			JUN 2023			JUL 2023			AGO 2023		
	# Docs.	Monto *	Dias V.	# Docs.	Monto *	Dias V.	# Docs.	Monto *	Dias V.	# Docs.	Monto *	Dias V.
Deuda Tributaria												
TESORO ADUANAS	1	1.038,00	161	1	1.038,00	164	1	1.038,00	167	1	1.038,00	170
Total	1	1.038,00	161	1	1.038,00	164	1	1.038,00	167	1	1.038,00	170

Montos expresados en unidades de soles*

Fuente - Acreedor	ENE 2023			FEB 2023			MAR 2023			ABR 2023		
	# Docs.	Monto *	Dias V.	# Docs.	Monto *	Dias V.	# Docs.	Monto *	Dias V.	# Docs.	Monto *	Dias V.
Deuda Tributaria												
TESORO ADUANAS	1	1.038,00	149	1	1.038,00	152	1	1.038,00	155	1	1.038,00	158
Total	1	1.038,00	149	1	1.038,00	152	1	1.038,00	155	1	1.038,00	158

Reporte SBS/Microfinanzas

Montos expresados en unidades de soles*

Última fecha reportada por la SBS : 30/11/2023

ÚLTIMOS 6 MESES		JUL 2023 (SBS: JUN 2023)	AGO 2023 (SBS: JUL 2023)	SET 2023 (SBS: AGO 2023)	OCT 2023 (SBS: SET 2023)	NOV 2023 (SBS: OCT 2023)	DIC 2023 (SBS: NOV 2023)
% Porcentaje de	NOR (Normal)	0.00	0.00	0.00	0.00	0.00	0.00
	CPP (Con Problemas Pote.)	37.48	0.00	0.00	0.00	0.00	0.00
	DEF (Deficiente)	0.00	0.00	0.00	0.00	0.00	0.00
Calificación	DUD (Dudoso)	62.52	100.00	100.00	0.00	0.00	0.00
	PER (Pérdida)	0.00	0.00	0.00	0.00	0.00	0.00

Institución	JUL 2023 (SBS: JUN 2023)		AGO 2023 (SBS: JUL 2023)		SET 2023 (SBS: AGO 2023)		OCT 2023 (SBS: SET 2023)		NOV 2023 (SBS: OCT 2023)		DIC 2023 (SBS: NOV 2023)	
	Monto *	Dias V.	Monto *	Dias V.	Monto *	Dias V.	Monto *	Dias V.	Monto *	Dias V.	Monto *	Dias V.
SCOTIABANK	153.265,22	135	152.984,11	166	153.780,39	197	0,00		0,00		0,00	
BCP	91.865,65	1										
TOTAL	245.130,87	135	152.984,11	166	153.780,39	197	0,00		0,00		0,00	

Última fecha reportada por la SBS : 30/11/2023

Operación	JUL 2023 (SBS: JUN 2023)		AGO 2023 (SBS: JUL 2023)		SET 2023 (SBS: AGO 2023)		OCT 2023 (SBS: SET 2023)		NOV 2023 (SBS: OCT 2023)		DIC 2023 (SBS: NOV 2023)	
	Monto *	Dias V.	Monto *	Dias V.	Monto *	Dias V.	Monto *	Dias V.	Monto *	Dias V.	Monto *	Dias V.
RESUMEN												
- Total Deuda	245.130,87	135	152.984,11	166	153.780,39	197						
- Total Vencido	153.265,22		152.984,11		153.780,39							
- % Vencido	62.52		100.00		100.00							
- Línea No Utilizada	2.506.394,43		2.492.577,49		2.552.681,21							
- Garantías	1.538.745,00		1.530.858,00		1.565.078,00		631.539,00		565.064,00		477.632,00	
CREDITOS DIRECTOS												
- CRÉDITOS VIGENTES	91.865,65	1										
-- MedE: Descuentos	91.865,65	1										
--- Otros	91.865,65	1										
- CRÉDITOS VENCIDOS	153.265,22	135	152.984,11	166	153.780,39	197						
-- MedE: Descuentos	33.205,56	135	33.022,50	166	33.818,78	197						
-- MedE: Descuentos	33.205,56	135	33.022,50	166	33.818,78	197						



-- MedE:Préstamos	120.059,66	67	119.961,61	98	119.961,61	129				
---	120.059,66	67	119.961,61	98	119.961,61	129				
LINEA NO UTIL. Y CRED. NO DESEMB.										
- LinCredEsqMultilinea	2.506.394,43		2.492.577,49		2.552.681,21					
GARANTIAS										
- GARANTIAS RECIBIDAS	1.538.746,72		1.530.859,77		1.565.079,78		631.540,51		565.065,08	477.632,65
-- 1eraGEquipoTransporte	140.242,47		139.469,36		142.832,39		146.620,64		74.392,14	
-- Gob. Nacional Reactiva Perú	108.053,69		108.053,69		107.965,45					
-- GtiasNoPref(AvalyFianza)	1.290.450,56		1.283.336,72		1.314.281,94		484.919,87		490.672,94	477.632,65
- PROGRAMA REACTIVA PERU	120.059,66		119.961,61		119.961,61					

Montos expresados en unidades de soles*

Última fecha reportada por la SBS : 30/11/2023

6 MESES ANTERIORES		ENE 2023 (SBS: DIC 2022)	FEB 2023 (SBS: ENE 2023)	MAR 2023 (SBS: FEB 2023)	ABR 2023 (SBS: MAR 2023)	MAY 2023 (SBS: ABR 2023)	JUN 2023 (SBS: MAY 2023)
% Porcentaje	NOR (Normal)	46.52	77.92	76.75	75.77	76.76	0.00
	CPP (Con Problemas Pote.)	53.48	22.08	23.25	24.23	0.00	63.59
de	DEF (Deficiente)	0.00	0.00	0.00	0.00	23.24	36.41
Calificación	DUD (Dudoso)	0.00	0.00	0.00	0.00	0.00	0.00
	PER (Pérdida)	0.00	0.00	0.00	0.00	0.00	0.00

Institución	ENE 2023 (SBS: DIC 2022)		FEB 2023 (SBS: ENE 2023)		MAR 2023 (SBS: FEB 2023)		ABR 2023 (SBS: MAR 2023)		MAY 2023 (SBS: ABR 2023)		JUN 2023 (SBS: MAY 2023)	
	Monto *	Dias V.	Monto *	Dias V.	Monto *	Dias V.	Monto *	Dias V.	Monto *	Dias V.	Monto *	Dias V.
SCOTIABANK	560.323,16	31	295.432,25		235.658,94	13	185.195,94	44	159.878,91	74	153.732,00	105
BCP	487.419,95		1.042.766,81	6	777.961,13	6	579.094,30		527.980,78	20	268.476,21	51
TOTAL	1.047.743,11	31	1.338.199,06	6	1.013.620,07	13	764.290,24	44	687.859,69	74	422.208,21	105

Última fecha reportada por la SBS : 30/11/2023

Operación	ENE 2023 (SBS: DIC 2022)		FEB 2023 (SBS: ENE 2023)		MAR 2023 (SBS: FEB 2023)		ABR 2023 (SBS: MAR 2023)		MAY 2023 (SBS: ABR 2023)		JUN 2023 (SBS: MAY 2023)	
	Monto *	Dias V.	Monto *	Dias V.	Monto *	Dias V.	Monto *	Dias V.	Monto *	Dias V.	Monto *	Dias V.
RESUMEN												
- Total Deuda	1.047.743,11	31	1.338.199,06	6	1.013.620,07	13	764.290,24	44	687.859,69	74	422.208,21	105
- Total Vencido	140.914,17						34.432,00		50.364,72		194.354,82	
- % Vencido	13.45						4.51		7.32		46.03	
- Línea No Utilizada	2.463.169,60		2.627.297,95		2.629.365,28		2.598.967,99		2.566.498,16		2.541.627,65	
- Garantías	4.898.469,00		4.830.012,00		4.756.875,00		4.658.918,00		4.580.009,00		1.558.856,00	
CREDITOS DIRECTOS												
- CRÉDITOS VIGENTES	906.828,94	12	1.338.199,06	6	1.013.620,07	13	729.858,24		637.494,97	13	227.853,39	13
-- MedE: SobregirosCC					43,80							
-- MedE: Descuentos	553.136,15		1.109.068,83	6	812.752,04	13	579.094,30		511.617,89	13	202.941,83	6
--- Otros	553.136,15		1.109.068,83	6	812.752,04	13	579.094,30		511.617,89	13	202.941,83	6
-- MedE: Préstamos	347.463,16	12	225.978,22		200.824,23		150.763,94		125.877,08	6	24.911,56	13
--- NoRevolventes	347.463,16	12	225.978,22		200.824,23		150.763,94		125.877,08	6	24.911,56	13
-- MedE: ArrendamientoFinanc	6.229,63		3.152,01									
- CRÉDITOS VENCIDOS	140.914,17	31					34.432,00	44	50.364,72	74	194.354,82	105
-- MedE: Descuentos	140.914,17	31					34.432,00	44	50.364,72	74	99.206,72	105
-- MedE: Descuentos	140.914,17	31					34.432,00	44	50.364,72	74	99.206,72	105
-- MedE: Préstamos											95.148,10	37
---											95.148,10	37
LINEA NO UTIL. Y CRED. NO DESEMB.												
- LinCredEsqMultilinea	2.463.169,60		2.627.297,95		2.629.365,28		2.598.967,99		2.566.498,16		2.541.627,65	
GARANTIAS												
- GARANTIAS RECIBIDAS	4.898.470,53		4.830.013,90		4.756.876,71		4.658.919,17		4.580.010,66		1.558.858,46	
-- 1eraGEquipoTransporte	147.432,41		148.746,70		147.123,16		145.422,32		143.605,51		142.213,91	
-- Gob. Nacional Reactiva Perú	312.716,84		203.380,40		180.741,81		135.687,55		113.289,37		108.053,69	
-- GtiasNoPref(AvalyFianza)	4.438.321,28		4.477.886,80		4.429.011,74		4.377.809,30		4.323.115,78		1.308.590,86	
- PROGRAMA REACTIVA PERU	347.463,16		225.978,22		200.824,23		150.763,94		125.877,08		120.059,66	

Reporte SBS/Microfinanzas por entidades

Reportado por : SCOTIABANK



Última fecha reportada por la SBS : 30/11/2023

Operación	JUL 2023 (SBS: JUN2023)		AGO 2023 (SBS: JUL2023)		SET 2023 (SBS: AGO2023)		OCT 2023 (SBS: SET2023)		NOV 2023 (SBS: OCT2023)		DIC 2023 (SBS: NOV2023)	
	Monto *	Dias V.	Monto *	Dias V.	Monto *	Dias V.	Monto *	Dias V.	Monto *	Dias V.	Monto *	Dias V.
Calificación (2)	DUD		DUD		DUD		SCAL		SCAL		SCAL	
RESUMEN												
- Total Deuda	153.265,22	135	152.984,11	166	153.780,39	197						
- Total Vencido	153.265,22		152.984,11		153.780,39							
- % Vencido	100.00		100.00		100.00							
- Línea No Utilizada	2.506.394,43		2.492.577,49		2.552.681,21							
- Garantías	1.538.745,00		1.530.858,00		1.565.078,00		631.539,00		565.064,00		477.632,00	
CREDITOS DIRECTOS												
- CRÉDITOS VENCIDOS	153.265,22	135	152.984,11	166	153.780,39	197						
-- MedE: Descuentos	33.205,56	135	33.022,50	166	33.818,78	197						
-- MedE: Descuentos	33.205,56	135	33.022,50	166	33.818,78	197						
-- MedE: Préstamos	120.059,66	67	119.961,61	98	119.961,61	129						
---	120.059,66	67	119.961,61	98	119.961,61	129						
LINEA NO UTIL. Y CRED. NO DESEMB.												
- LinCredEsqMultilínea	2.506.394,43		2.492.577,49		2.552.681,21							
GARANTIAS												
- GARANTIAS RECIBIDAS	1.538.746,72		1.530.859,77		1.565.079,78		631.540,51		565.065,08		477.632,65	
-- 1eraGEquipoTransporte	140.242,47		139.469,36		142.832,39		146.620,64		74.392,14			
-- Gob. Nacional Reactiva Perú	108.053,69		108.053,69		107.965,45							
-- GtíasNoPref(AvalyFianza)	1.290.450,56		1.283.336,72		1.314.281,94		484.919,87		490.672,94		477.632,65	
- PROGRAMA REACTIVA PERU	120.059,66		119.961,61		119.961,61							

Última fecha reportada por la SBS : 30/11/2023

Operación	ENE 2023 (SBS: DIC2022)		FEB 2023 (SBS: ENE2023)		MAR 2023 (SBS: FEB2023)		ABR 2023 (SBS: MAR2023)		MAY 2023 (SBS: ABR2023)		JUN 2023 (SBS: MAY2023)	
	Monto *	Dias V.	Monto *	Dias V.	Monto *	Dias V.	Monto *	Dias V.	Monto *	Dias V.	Monto *	Dias V.
Calificación (2)	CPP		CPP		CPP		CPP		DEF		DEF	
RESUMEN												
- Total Deuda	560.323,16	31	295.432,25		235.658,94	13	185.195,94	44	159.878,91	74	153.732,00	105
- Total Vencido	140.914,17						34.432,00		34.001,83		128.820,44	
- % Vencido	25.15						18.59		21.27		83.80	
- Línea No Utilizada	2.463.169,60		2.627.297,95		2.629.365,28		2.598.967,99		2.566.498,16		2.541.627,65	
- Garantías	4.898.469,00		4.830.012,00		4.756.875,00		4.658.918,00		4.580.009,00		1.558.856,00	
CREDITOS DIRECTOS												
- CRÉDITOS VIGENTES	419.408,99	12	295.432,25		235.658,94	13	150.763,94		125.877,08	6	24.911,56	13
-- MedE: Descuentos	65.716,20		66.302,02		34.834,71	13						
---	65.716,20		66.302,02		34.834,71	13						
-- MedE: Préstamos	347.463,16	12	225.978,22		200.824,23		150.763,94		125.877,08	6	24.911,56	13
---	347.463,16	12	225.978,22		200.824,23		150.763,94		125.877,08	6	24.911,56	13
-- MedE: ArrendamientoFinanc	6.229,63		3.152,01									
- CRÉDITOS VENCIDOS	140.914,17	31					34.432,00	44	34.001,83	74	128.820,44	105
-- MedE: Descuentos	140.914,17	31					34.432,00	44	34.001,83	74	33.672,34	105
-- MedE: Descuentos	140.914,17	31					34.432,00	44	34.001,83	74	33.672,34	105
-- MedE: Préstamos											95.148,10	37
---											95.148,10	37
LINEA NO UTIL. Y CRED. NO DESEMB.												
- LinCredEsqMultilínea	2.463.169,60		2.627.297,95		2.629.365,28		2.598.967,99		2.566.498,16		2.541.627,65	
GARANTIAS												
- GARANTIAS RECIBIDAS	4.898.470,53		4.830.013,90		4.756.876,71		4.658.919,17		4.580.010,66		1.558.858,46	
-- 1eraGEquipoTransporte	147.432,41		148.746,70		147.123,16		145.422,32		143.605,51		142.213,91	
-- Gob. Nacional Reactiva Perú	312.716,84		203.380,40		180.741,81		135.687,55		113.289,37		108.053,69	
-- GtíasNoPref(AvalyFianza)	4.438.321,28		4.477.886,80		4.429.011,74		4.377.809,30		4.323.115,78		1.308.590,86	
- PROGRAMA REACTIVA PERU	347.463,16		225.978,22		200.824,23		150.763,94		125.877,08		120.059,66	

Reportado por : BCP

Última fecha reportada por la SBS : 30/11/2023

Operación	JUL 2023 (SBS: JUN2023)		AGO 2023 (SBS: JUL2023)		SET 2023 (SBS: AGO2023)		OCT 2023 (SBS: SET2023)		NOV 2023 (SBS: OCT2023)		DIC 2023 (SBS: NOV2023)	
	Monto *	Dias V.	Monto *	Dias V.	Monto *	Dias V.	Monto *	Dias V.	Monto *	Dias V.	Monto *	Dias V.
Calificación (2)	CPP											



RESUMEN												
- Total Deuda	91.865,65	1										
CREDITOS DIRECTOS												
- CRÉDITOS VIGENTES	91.865,65	1										
-- MedE: Descuentos	91.865,65	1										
--- Otros	91.865,65	1										

Última fecha reportada por la SBS : 30/11/2023

Operación	ENE 2023 (SBS: DIC2022)		FEB 2023 (SBS: ENE2023)		MAR 2023 (SBS: FEB2023)		ABR 2023 (SBS: MAR2023)		MAY 2023 (SBS: ABR2023)		JUN 2023 (SBS: MAY2023)	
	Monto *	Dias V.	Monto *	Dias V.	Monto *	Dias V.	Monto *	Dias V.	Monto *	Dias V.	Monto *	Dias V.
Calificación (2)	NOR		NOR		NOR		NOR		NOR		CPP	
RESUMEN												
- Total Deuda	487.419,95		1.042.766,81	6	777.961,13	6	579.094,30		527.980,78	20	268.476,21	51
- Total Vencido									16.362,89		65.534,38	
- % Vencido									3.10		24.41	
CREDITOS DIRECTOS												
- CRÉDITOS VIGENTES	487.419,95		1.042.766,81	6	777.961,13	6	579.094,30		511.617,89	13	202.941,83	6
-- MedE: SobregirosCC					43,80							
-- MedE: Descuentos	487.419,95		1.042.766,81	6	777.917,33	6	579.094,30		511.617,89	13	202.941,83	6
--- Otros	487.419,95		1.042.766,81	6	777.917,33	6	579.094,30		511.617,89	13	202.941,83	6
- CRÉDITOS VENCIDOS									16.362,89	20	65.534,38	51
-- MedE: Descuentos									16.362,89	20	65.534,38	51
-- MedE: Descuentos									16.362,89	20	65.534,38	51

Rectificaciones SBS

Entidad	Periodo SBS	Cuenta	Concepto Rectificación	Dice	Debe Decir
---------	-------------	--------	------------------------	------	------------

Aval/Codeudor

Montos expresados en unidades de soles*

Es Avalista de:				Información reportada por la SBS al 30/09/2023			
Tipo Doc	Nro Documento	Nombre/Razón Social	Act	Pre	12m		

Montos expresados en unidades de soles*

Quiénes lo Avalan:				Información reportada por la SBS al 30/09/2023			
Tipo Doc	Nro Documento	Nombre/Razón Social	Act	Pre	12m		

Montos expresados en unidades de soles*

Es Avalista de:				Información Reportada por Entidades de Microfinanzas / Otros Créditos			
Tipo Doc	Nro Documento	Nombre/Razón Social	Act	Pre	12m		

Montos expresados en unidades de soles*

Quiénes lo Avalan:				Información Reportada por Entidades de Microfinanzas / Otros Créditos			
Tipo Doc	Nro Documento	Nombre/Razón Social	Act	Pre	12m		

Documentos Protestados como Deudor/Aceptante

Montos expresados en unidades*

Reportado por la Cámara de Comercio de Lima (CCL)

Documentos Protestados sin Regularizar

	# Doc	Monto (S/) *	Max Días Venc.
Total:	0	0,00	

Tipo de Cambio 3.709

Nro. Secuencia	Tip. Reg.	Acreedor/Girador	Tipo Doc.	Moneda	Monto *	Monto * (S/)	Boletín	F. Protesto	F. Venc.	Días Venc.
----------------	-----------	------------------	-----------	--------	---------	--------------	---------	-------------	----------	------------

**PR: Protestos, CJ: Cobranza Judicial, MO: Moras, PP: Procesos Penales

Montos expresados en unidades*

Reportado por la Cámara de Comercio de Lima (CCL)

Documentos Protestados Regularizados

	# Doc	Monto (S/) *
Total:	0	0,00

Nro. Secuencia	Tip. Reg.	Acreedor/Girador	Tipo Doc.	Moneda	Monto *	Monto * (S/)	Boletín	F. Protesto	F. Venc.	F. Reg
----------------	-----------	------------------	-----------	--------	---------	--------------	---------	-------------	----------	--------

**PR: Protestos, CJ: Cobranza Judicial, MO: Moras, PP: Procesos Penales

Documentos Protestados como Acreedor/Girador

Montos expresados en unidades*

Reportado por la Cámara de Comercio de Lima (CCL)

Documentos Protestados sin Regularizar

	# Doc	Monto (S/) *	Max Días Venc.
Total:	16	132.857,86	1,288

Se muestran hasta los 10 primeros documentos ordenados por Fecha de Boletín de la CCL

Tipo de Cambio 3.709

Nro. Secuencia	Tip. Reg.	Deudor/Aceptante	Tipo Doc.	Moneda	Monto *	Monto * (S/)	Boletín	F. Protesto	F. Venc.	Días Venc.
110000125681	PR	AGRO VI PALMA S.A.C.	LET	S/.	9.100,00	9.100,00	06/2021	17/06/2021	15/06/2021	920
29583	PR	GUTIERREZ LEON WILBER	FAN	S/.	7.573,24	7.573,24	06/2020	24/06/2020	12/06/2020	1,288

**PR: Protestos, CJ: Cobranza Judicial, MO: Moras, PP: Procesos Penales

Montos expresados en unidades*

Reportado por la Cámara de Comercio de Lima (CCL)

Documentos Protestados Regularizados

	# Doc	Monto (S/) *
Total:	3	137.692,96

Nro. Secuencia	Tip. Reg.	Deudor/Aceptante	Tipo Doc.	Moneda	Monto *	Monto * (S/)	Boletín	F. Protesto	F. Venc.	F. Reg
200000210985	PR	CONSORCIO JRM S.A.C.	LET	US\$	14.160,00	54.006,24	05/2022	11/05/2022	29/04/2022	14/07/2022
6514990	PR	SOCIEDAD AGRICOLA SATURNO SA	LET	US\$	12.018,30	45.837,80	05/2022	25/04/2022	/ /	05/07/2022
6514989	PR	SOCIEDAD AGRICOLA SATURNO SA	LET	US\$	9.923,68	37.848,92	05/2022	25/04/2022	/ /	05/07/2022

**PR: Protestos, CJ: Cobranza Judicial, MO: Moras, PP: Procesos Penales

Detalle de Vencidos

Deuda Tributaria

Montos expresados en unidades de soles*

	# Doc	Monto (S/) *	Max Días Venc.
Total:	1	1.038,00	1,817

Se muestran los 10 primeros documentos ordenados por Periodo de Deuda Tributaria, del más reciente al más antiguo

Nombre del Acreedor de la Obligación	Periodo	Monto *	Dependencia	Fecha inicio de cobranza coactiva	Última fecha de proceso
--------------------------------------	---------	---------	-------------	-----------------------------------	-------------------------

Comercio Exterior

Montos expresados en unidades de dólares

Muestra información reportada por la SUNAT desde el 07/02/2011

Resumen por Ejercicio

Ejercicio	Actividad	Número de Operaciones	Importe USD *	N° Países	3 países con mayor número de operaciones
2023	EXPORTACIÓN	3	17.088,48	1	ECUADOR
	IMPORTACIÓN	34	1.268.840,67	1	ECUADOR
2022	EXPORTACIÓN	2	40.629,46	1	ECUADOR
	IMPORTACIÓN	35	1.200.219,70	2	ECUADOR, SPAIN
2021	EXPORTACIÓN	2	25.082,40	1	ECUADOR
	IMPORTACIÓN	33	1.086.537,54	1	ECUADOR
2020	EXPORTACIÓN	4	91.001,37	1	ECUADOR
	IMPORTACIÓN	35	932.335,23	1	ECUADOR

Resumen por Meses

Actividad	Ejercicio	Mes	Número de Operaciones	Importe USD *	N° Países	3 países con mayor número de operaciones
EXPORTACIÓN	2023	NOVIEMBRE	1	2.098,70	1	ECUADOR
		SETIEMBRE	1	12.749,78	1	ECUADOR
		MARZO	1	2.240,00	1	ECUADOR
	2022	OCTUBRE	1	14.318,28	1	ECUADOR
		SETIEMBRE	1	26.311,18	1	ECUADOR
	2021	DICIEMBRE	1	10.254,05	1	ECUADOR
	2020	MAYO	1	14.828,35	1	ECUADOR
		DICIEMBRE	1	6.053,25	1	ECUADOR
		AGOSTO	1	6.276,23	1	ECUADOR
		FEBRERO	1	6.989,00	1	ECUADOR
		ENERO	1	71.682,89	1	ECUADOR
IMPORTACIÓN	2023	DICIEMBRE	1	58.379,32	1	ECUADOR
		NOVIEMBRE	3	88.775,72	1	ECUADOR
		OCTUBRE	6	142.668,51	1	ECUADOR
		SETIEMBRE	2	104.764,71	1	ECUADOR
		AGOSTO	3	153.878,94	1	ECUADOR
		JULIO	2	81.181,00	1	ECUADOR
		JUNIO	4	137.665,52	1	ECUADOR
		MAYO	2	43.844,50	1	ECUADOR
		ABRIL	3	130.041,99	1	ECUADOR
		MARZO	2	106.440,44	1	ECUADOR
	2022	FEBRERO	2	103.059,02	1	ECUADOR
		ENERO	4	118.140,00	1	ECUADOR
		DICIEMBRE	3	128.093,88	1	ECUADOR
		NOVIEMBRE	4	24.541,76	2	ECUADOR, SPAIN
		OCTUBRE	2	73.023,13	1	ECUADOR
		SETIEMBRE	4	82.529,28	1	ECUADOR
		AGOSTO	4	134.044,80	1	ECUADOR
		JULIO	4	130.704,05	1	ECUADOR
		JUNIO	2	66.813,30	1	ECUADOR
		MAYO	4	146.784,85	1	ECUADOR
ABRIL	4	170.360,50	1	ECUADOR		

		MARZO	2	119.036,53	1	ECUADOR
		FEBRERO	1	59.128,09	1	ECUADOR
		ENERO	1	65.159,52	1	ECUADOR
	2021	DICIEMBRE	2	79.510,64	1	ECUADOR
		NOVIEMBRE	4	170.856,85	1	ECUADOR
		OCTUBRE	1	77.893,56	1	ECUADOR
		SETIEMBRE	1	35.509,51	1	ECUADOR
		AGOSTO	2	108.813,12	1	ECUADOR
		JULIO	1	33.025,88	1	ECUADOR
		JUNIO	3	89.656,75	1	ECUADOR
		MAYO	2	57.915,00	1	ECUADOR
		ABRIL	4	91.357,35	1	ECUADOR
		MARZO	7	127.947,90	1	ECUADOR
		FEBRERO	2	67.526,46	1	ECUADOR
	2020	ENERO	4	146.524,52	1	ECUADOR
		DICIEMBRE	4	77.752,25	1	ECUADOR
		NOVIEMBRE	1	36.000,00	1	ECUADOR
		OCTUBRE	3	63.255,10	1	ECUADOR
		SETIEMBRE	3	64.537,55	1	ECUADOR
		AGOSTO	2	58.291,06	1	ECUADOR
		JULIO	3	102.989,14	1	ECUADOR
		JUNIO	2	80.099,59	1	ECUADOR
		MAYO	3	82.352,81	1	ECUADOR
		ABRIL	2	76.401,96	1	ECUADOR
		MARZO	2	55.586,35	1	ECUADOR
		FEBRERO	6	179.556,13	1	ECUADOR
		ENERO	4	55.513,30	1	ECUADOR

PUBLICACIÓN DIARIO "EL PERUANO"

Reporte Otros Créditos

Institución	JUL 2023		AGO 2023		SET 2023		OCT 2023		NOV 2023		DIC 2023	
	Monto *	Dias V.	Monto *	Dias V.	Monto *	Dias V.	Monto *	Dias V.	Monto *	Dias V.	Monto *	Dias V.
Institución												

Institución	ENE 2023		FEB 2023		MAR 2023		ABR 2023		MAY 2023		JUN 2023	
	Monto *	Dias V.	Monto *	Dias V.	Monto *	Dias V.	Monto *	Dias V.	Monto *	Dias V.	Monto *	Dias V.
Institución												

Reporte Otros Créditos por entidades

Sin Información