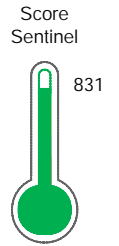


El reporte contiene solo los títulos seleccionados

- Información General
- Consulta Rápida
- Principales Acreedores
- Detalle Variación
- Posición Histórica
- Gráficos
- Rep. Vencidos
- Rep. SBS/Microf.
- SBS/Microf. Entidades
- Rectificaciones SBS
- Avalados/Avalistas
- Hechos de Importancia
- Documentos CCL
- Detalle de Vencidos
- Comercio Exterior
- Otros Créditos
- Otros Créd. Entidades
- Otros Rep. Negativos

RUC 20518726146 - SERVICIOS GENERALES SATURNO S.A.C. - SERGESAT S.A.C.

Fecha Proceso	Tipo Doc.	N. Doc.	Nota	Deuda Total *	Var.	Actual	Previo	12m
13/10/2022	RUC	20518726146	0.047	38.869.650,76				



Riesgo Muy Bajo

*** La persona consultada cuenta con los siguientes créditos e indicadores.**

- Línea de Crédito
- Es Aval
- Está Avalado
- Reactiva Perú

Sentinel Sabio

Bancarizado: SI

Recomendación de Sentinel Sabio

Evaluación Crediticia



APROBAR
Producto Genérico

Detalle:

- Cumple con todas las reglas de evaluación

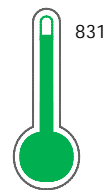
Cuota Estimada Mensual

S/ 1739225,



Score Sentinel

Nivel de Riesgo



Riesgo Muy Bajo

Recomendación:

En este nivel de riesgo, 6 de 100 empresas podrían caer en incumplimiento en los próximos 12 meses

Información General

Datos Principales

12/09/2022: Última actualización de información reportada por SUNAT

Razón Social:	SERVICIOS GENERALES SATURNO S.A.C. - SERGESAT S.A.C.		
Nombre Comercial:	SERGESAT S.A.C.		
Tipo de Contribuyente:	SOCIEDAD ANONIMA CERRADA		
Estado de Contribuyente:	ACTIVO	Condición del Contribuyente:	HABIDO
Inicio de Actividades:	27/03/2008		
Tamaño contribuyente:	PRINCIPAL	Dependencia:	INTENDENCIA LIMA PRICO
Actividad Económica Principal	TRANSPORTE DE CARGA POR CARRETERA.		
Actividad Económica Secundaria 1	ALQUILER EQUIPO TRANSPORTE V.	Actividad Económica Secundaria 2	-
Fecha Inscripción RRPP:	11/03/2008	Número de Partida Registral:	-
Folio:	-	Asiento:	-

Agente de retención

Direcciones Registradas

Dirección	Fuente
CARRETERA PANAMERICANA SUR- SUB LOT KM. 57 SEC. LA CHUTANA PUCUSANA - LIMA - LIMA (ALTURA GRIFO PRIMAX)	SUNAT - DOMICILIO FISCAL
CARRETERA PANAMERICANA SUR KM. 56.8 PUCUSANA - LIMA - LIMA (A.H. CONTROL MOVIL)	SUNAT - AGENCIA
CARRETERA VARIANTE UCHUMAYO KM. 5 CERRO COLORADO - AREQUIPA - AREQUIPA	SUNAT - AGENCIA
CARRETERA CENTRAL KM. 11.5 ATE - LIMA - LIMA (LOT LA ESTRELLA A 2 CDRAS C.C REAL PLAZA)	SUNAT - SUCURSAL
CARRETERA PANAMERICANA SUR KM. 818 SEC. PUCCHUN - HAWAI MARISCAL CACERES - CAMANA - AREQUIPA (RUTA 1S-ALT. RESTAURANT EL CANGREJO)	SUNAT - SUCURSAL

Representantes Legales

Nro Documento	Nombre de Representante	Act	Pre	12m	Fecha desde que ocupa Cargo	Cargo
10178750	ALARCON GALLARDO PEDRO GUSTAVO				08/04/2010	GERENTE
40301826	TRUJILLO MARTINEZ JOSE LUIS				01/10/2018	GERENTE GENERAL

Empresas Relacionadas a:

ALARCON GALLARDO PEDRO GUSTAVO

Ruc	Razón Social	Semáforos			Fecha desde que ocupa Cargo	Cargo	Estado
		Act	Pre	12m			
20130447679	GA SOLUCIONES LOGISTICAS S.A.C.				15/01/2015	GERENTE GENERAL	ACTIVO
20601571189	ACOTRANS SERVICIOS GENERALES SOCIEDAD ANONIMA CERRADA				19/09/2016	GERENTE GENERAL	BAJA DE OFICIO
20604230030	PAG CONSULTING E.I.R.L.				13/02/2019	TITULAR-GERENTE	ACTIVO

TRUJILLO MARTINEZ JOSE LUIS

Ruc	Razón Social	Semáforos			Fecha desde que ocupa Cargo	Cargo	Estado
		Act	Pre	12m			
20509319511	ENTERPRISE MANAGEMENT J & C E.I.R.L.				13/08/2004	GERENTE	BAJA DE OFICIO
20515091883	NAVARRO FRUITS SAC				21/12/2007	APODERADO	ACTIVO
20603340516	TRUBER SOLUCIONES GRAFICAS S.A.C.				15/06/2018	GERENTE GENERAL	ACTIVO




20608583425 TITANIO METALS S.A.C.

 20/10/2021

GERENTE ADMINISTRAT ACTIVO

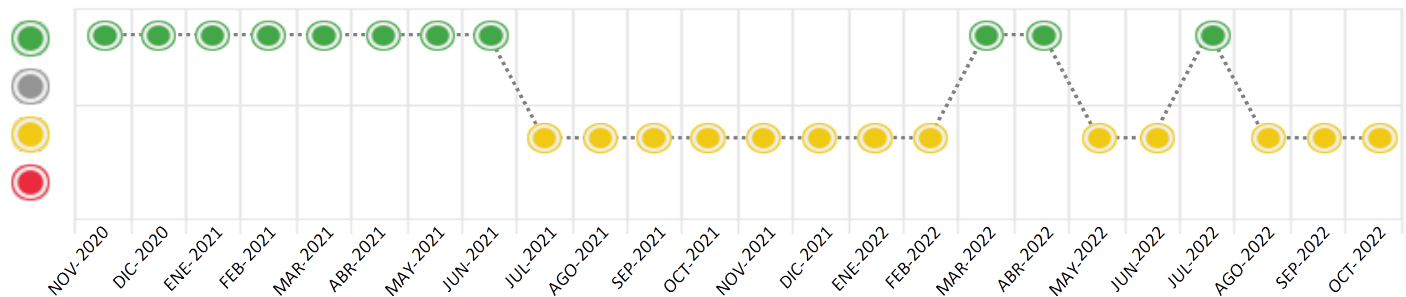
Consulta Rápida





Documento de identidad consultado

Fecha Proceso	Tipo Doc.	N. Doc.	Nombre o Raz. Social	Nota	Deuda Total *	Var.	Actual	Previo	12m
13/10/2022	RUC	20518726146	SERVICIOS GENERALES SATURNO S.A.C. - SERGESAT S.A.C.	0.047	38.869.650,76				

Montos expresados en unidades de soles*






Semáforos de los últimos 24 meses



Semáforo	Descripción
	No registra información de deudas
	Mínimo Riesgo: Sin deudas vencidas
	Mediano Riesgo: Deudas con poco atraso*
	Alto Riesgo: Deudas con atraso significativo*

*Semáforo deuda menor: Deuda vencida menor S/ 100 personas naturales o menor S/ 500 personas jurídicas

Verde: 0 <= Sem. < 0.001
 Amarillo: 0.001 <= Sem. <= 2
 Rojo: 2 < Sem. <= 6

Variación	Descripción
	Variación Negativa: La nueva información reportada ha incrementado tu riesgo crediticio
	Variación Positiva: La nueva información ha mejorado tu posición de riesgo
	Variación Porcentual Positiva: El monto total reportado por la SBS/Microfinanzas o número de instituciones financieras ha aumentado
	Variación Porcentual Negativa: El monto total reportado por la SBS/Microfinanzas o número de instituciones financieras ha disminuido
	Aproximadamente igual o igual

Detalle de la deuda SBS/Microfinanzas

Entidad	Deuda Anterior			Deuda a OCT 2022				Rect. (1)	Disc.
	ABR 2022	JUL 2022	SET 2022	Fecha Inf.	Calif. (2)	Monto *	Días Venc.		
BCO SANTANDER PERU	11.804.565,74	12.304.183,65	11.382.622,51	31/08/2022	NOR	11.382.622,51			
BANCO PICHINCHA	9.691.781,26	6.694.830,47	10.595.779,15	31/08/2022	NOR	10.595.779,15	2		
INTERBANK	3.216.329,64	3.016.626,69	5.172.878,91	31/08/2022	NOR	5.172.878,91	15		
BCP	750.452,70	6.906.534,87	4.642.146,01	31/08/2022	NOR	4.642.146,01			
SERVICIOS FINANCIEROS TOTAL ED	3.476.809,97	3.370.418,58	3.250.650,20	31/08/2022	NOR	3.250.650,20	11		
BANCO GNB PERU	2.531.760,11	2.295.832,66	1.977.385,47	31/08/2022	NOR	1.977.385,47			
SCOTIABANK	3.993.365,07	1.909.494,77	1.840.423,27	31/08/2022	CPP	1.840.423,27			
BBVA		0,00	0,00	31/08/2022	NOR	0,00			
TOTAL	35.465.064,49	36.497.921,69	38.861.885,52			38.861.885,52			

(1) Ver detalle en el cuadro de Rectificaciones SBS

(2) NOR: Normal, CPP: Con Problemas Potenciales, DEF: Deficiente, DUD: Dudoso, PER: Pérdida, SCAL: Sin Calificación

Detalle de la deuda de Otros Créditos

Entidad	Deuda Anterior			Deuda a OCT 2022				Disc.
	ABR 2022	JUL 2022	SET 2022	Fecha Inf.	Calif. (2)	Monto	Días Venc.	
TOTAL								

(2) NOR: Normal, CPP: Con Problemas Potenciales, DEF: Deficiente, DUD: Dudoso, PER: Pérdida, SCAL: Sin Calificación

Detalle de vencidos

# Doc	Fuente - Acreedor	Monto *	Días Venc.
	Documentos Impagos	7.765,24	149
2	LA FIDUCIARIA S.A.	7.535,24	94
1	SERVICIO DE ADMINISTRACION TRIBUTA	230,00	149
	DEUDA NO TRIBUTARIA		

Utilización de Líneas de Crédito

Instituciones	**	Línea Aprobada	Línea No Utilizada	Línea Utilizada	% L. Utli.
BANCO PICHINCHA	DES		2.335.943,25		
BANCO PICHINCHA	PRE		286.125,14		
INTERBANK	TCO	28.440,00			0%
INTERBANK	TOT		5.893,57		
BCP	DES		352.348,72		
BCP	AVF		246.016,00		
BCP	TOT		20.544,63		
BBVA	DES		384.400,00		
TOTAL		28.440,00	3.631.271,31		0%

** (DES): Descuentos, (PRE): Préstamos, (AVF): Avals y Fianzas, (TCO): Tarjetas de Crédito de Consumo, (TOT): Otras Tarjetas

Principales Acreedores

Montos expresados en unidades de soles*

Resumen de Deudas

Descripción de la Deuda	Monto *	Días Venc.
Deuda total SBS al 31/08/2022	38.861.885,52	
% Calificación normal	95,26	
Peor Calificación (2)	CPP	
Otros Créditos	0,00	****
Deuda vencida		

Documentos Impagos	7.765,24	149
Total deuda vencida	7.765,24	

Detalle de deuda SBS/Microfinanzas

Institución SBS	Calif. (2)	Saldo *	% Ven.	Días Venc.	Rect.(1)
BCO SANTANDER PERU	NOR	11.382.622,51	0.00		
BANCO PICHINCHA	NOR	10.595.779,15	0.00	2	
INTERBANK	NOR	5.172.878,91	0.00	15	
BCP	NOR	4.642.146,01	0.00		
SERVICIOS FINANCIEROS	NOR	3.250.650,20	0.00	11	
TOTAL EDPYME					
BANCO GNB PERU	NOR	1.977.385,47	0.00		
SCOTIABANK	CPP	1.840.423,27	0.00		
BBVA	NOR	0,00	0.00		
Deuda Total SBS/MicroFinanzas		38.861.885,52	0		

Detalle de Riesgos SBS/Microfinanzas

Concepto	Saldo *
Deuda Directa	38.054.091,99
Deuda Indirecta	807.793,53
Deuda Castigada	0,00
Deuda Total SBS/MicroFinanzas	38.861.885,52
Línea Tarj.Cred. No utilizada	26.438,20
Total Riesgo SBS/MicroFinanzas	38.888.323,72

Detalle de deuda Otros Créditos

Empresa	Calif. (2)	Saldo *	% Ven.	Días Venc.	Disc.
Deuda Total Otros Créditos		0,00	0		

Detalle de vencidos

# Doc	Fuente - Acreedor	Monto *	Días Venc.
	Documentos Impagos	7.765,24	149
2	LA FIDUCIARIA S.A.	7.535,24	94
1	SERVICIO DE ADMINISTRACION TRIBUTA DEUDA NO TRIBUTARIA	230,00	149

Detalle Variación

Montos expresados en unidades de soles*

Resumen de la variación

Descripción de la deuda	10/10/2022	13/10/2022	Variación
Score	0.047	0.047	0.000
Nro. Entidades SBS/Microf.	8	8	0
Riesgo Total SBS/Microf. *	38.861.885,52	38.861.885,52	
Deuda Directa	38.054.091,99	38.054.091,99	0,00
Deuda Indirecta	807.793,53	807.793,53	0,00
Deuda Castigada	0,00	0,00	0,00

Variación del Riesgo Total SBS/Microf. *	Antes	13/10/2022	Variación
Último Mes	38.861.885,52	38.861.885,52	0,00
Último Trimestre	36.497.921,69	38.861.885,52	2.363.963,83
Último Semestre	35.465.064,49	38.861.885,52	3.396.821,03
Último Año	40.085.688,90	38.861.885,52	-1.223.803,38

Calificación SBS/Microf.	10/10/2022	13/10/2022	Variación
% NOR (Normal)	95.26	95.26	
% CPP (Con Problemas Potenciales)	4.74	4.74	0.00
% DEF (Deficiente)	0.00	0.00	0.00
% DUD (Dudoso)	0.00	0.00	0.00
% PER (Pérdida)	0.00	0.00	0.00

Deuda vencida *	10/10/2022	13/10/2022	Variación
Total deuda vencida	0,00	0,00	0,00
Deuda por Otros Créditos *	10/10/2022	13/10/2022	Variación
Total deuda otros créditos	0,00	0,00	0,00

Detalle de la variación

Fuente - Acreedor *	10/10/2022	13/10/2022	Variación
---------------------	------------	------------	-----------

Posición Histórica

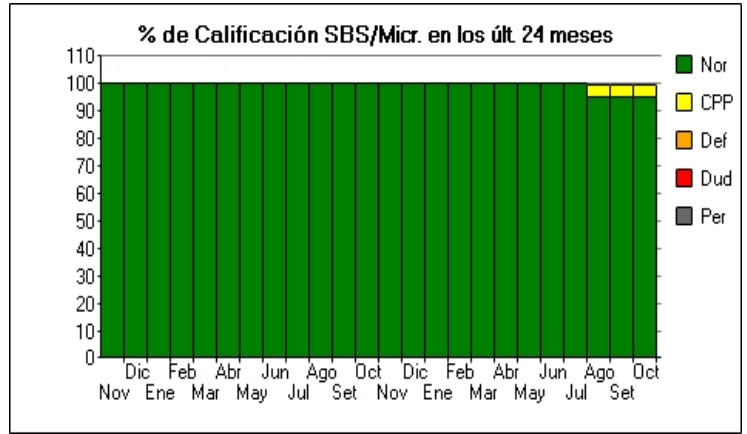
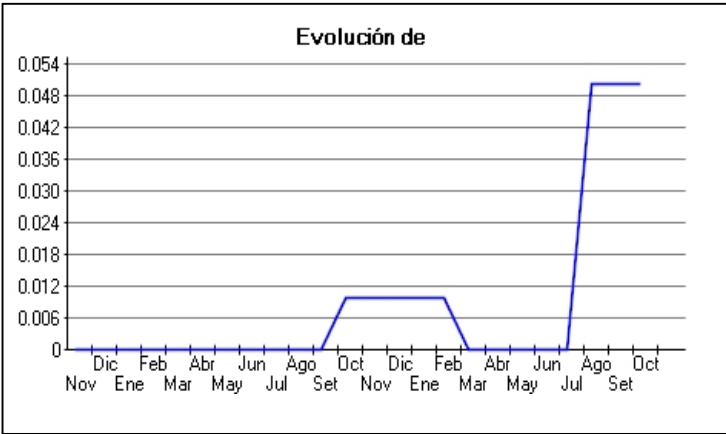
Montos expresados en unidades de soles*

Fecha de Proceso	Sema. Actual	Sem. Riesgo	Var.	Superintendencia de Banca y Seguros (SBS/Microfinan.)				Otros Créditos	Otros Vencidos *				Ctas. Cerr./Anu.		Otros Repor. Negati.	
				# Enti.	Deuda Total *	% Cali. normal	Peor Califi.(2)		Deuda Vencida *	Protestos	Docs. Impagos	Deuda Tributaria	Deuda Laboral	Cta. Cte.		Tar. Créd.
13/10/202	●	0.047	☰	8	38.861.885,52	95.26	CPP	0,00	0,00	0,00	7.765,24	0,00	0,00	0	0	0
10/10/202	●	0.047	☰	8	38.861.885,52	95.26	CPP	0,00	0,00	0,00	7.765,24	0,00	0,00	0	0	0
26/09/202	●	0.054	☰	8	38.861.885,52	95.26	CPP	0,00	0,00	88.171,17	7.765,24	0,00	0,00	0	0	0
22/09/202	●	0.047	☰	8	38.861.885,52	95.26	CPP	0,00	0,00	0,00	7.765,24	0,00	0,00	0	0	0
16/09/202	●	0.048	☰	8	39.771.700,71	95.18	CPP	0,00	0,00	0,00	7.765,24	0,00	0,00	0	0	0
14/09/202	●	0.048	☰	8	39.771.700,71	95.18	CPP	0,00	0,00	0,00	230,00	0,00	0,00	0	0	0
12/09/202	●	0.048	☰	8	39.771.700,71	95.18	CPP	0,00	0,00	0,00	0,00	0,00	0,00	0	0	0
05/09/202	●	0.048	☰	8	39.771.700,71	95.18	CPP	0,00	0,00	0,00	0,00	2.832,00	0,00	0	0	0
29/08/202	●	0.048	☰	8	39.771.700,71	95.18	CPP	0,00	0,00	0,00	0,00	2.826,00	0,00	0	0	0
22/08/202	●	0.048	▼	8	39.771.700,71	95.18	CPP	0,00	0,00	0,00	0,00	0,00	0,00	0	0	0
22/07/202	●	0.000	⚡	8	36.497.921,69	100.00	NOR	0,00	0,00	0,00	0,00	0,00	0,00	0	0	0
18/07/202	●	0.000	☰	7	33.821.636,70	100.00	NOR	25.290,32	0,00	0,00	0,00	0,00	0,00	0	0	0
12/07/202	●	0.000	▲	7	33.821.636,70	100.00	NOR	25.290,32	0,00	0,00	3.767,62	0,00	0,00	0	0	0
23/06/202	●	0.002	☰	7	33.821.636,70	100.00	NOR	25.290,32	0,00	89.340,36	3.767,62	0,00	0,00	0	0	0
20/06/202	●	0.002	☰	7	35.948.710,57	100.00	NOR	0,00	0,00	89.340,36	3.767,62	0,00	0,00	0	0	0

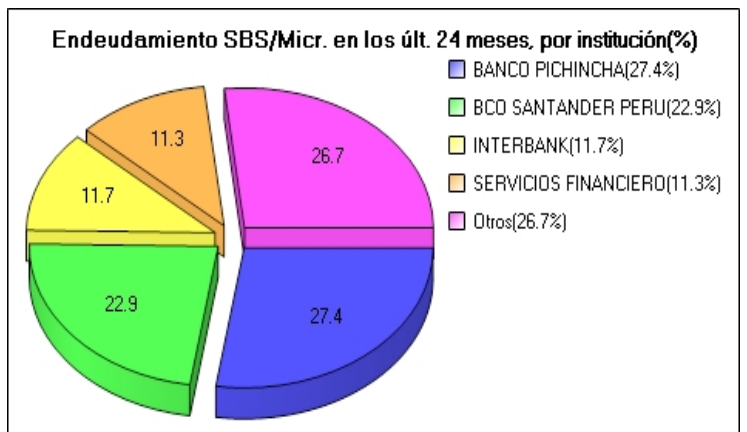
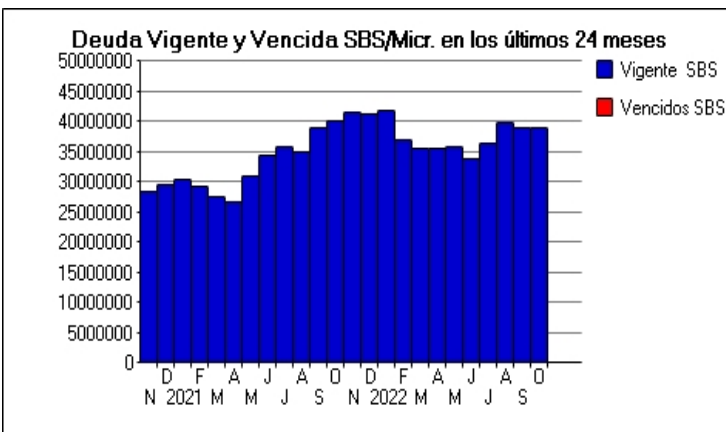
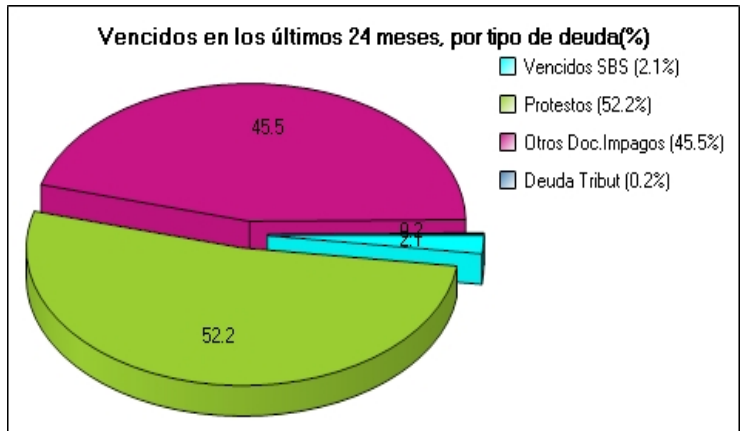
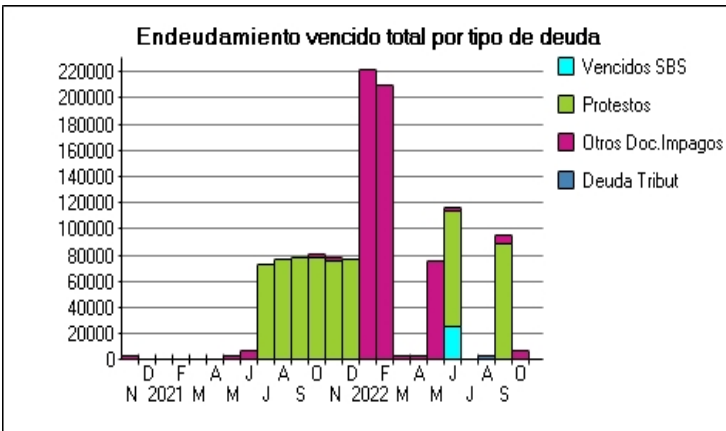
17/06/202	●	0.008	☰	7	35.948.710,57	100.00	NOR	0,00	0,00	89.340,36	69.769,85	0,00	0,00	0	0	0
16/06/202	●	0.003	☰	7	35.948.710,57	100.00	NOR	0,00	0,00	0,00	69.769,85	0,00	0,00	0	0	0
01/06/202	●	0.004	☰	7	35.948.710,57	100.00	NOR	0,00	0,00	0,00	73.537,47	0,00	0,00	0	0	0
25/05/202	●	0.004	▼	7	35.948.710,57	100.00	NOR	0,00	0,00	0,00	76.052,01	0,00	0,00	0	0	0
23/05/202	●	0.000	☰	7	35.948.710,57	100.00	NOR	0,00	0,00	0,00	7.535,24	0,00	0,00	0	0	0
17/05/202	●	0.000	☰	7	35.465.064,49	100.00	NOR	0,00	0,00	0,00	7.535,24	0,00	0,00	0	0	0
25/04/202	●	0.000	⊘	7	35.465.064,49	100.00	NOR	0,00	0,00	0,00	3.767,62	0,00	0,00	0	0	0
19/04/202	●	0.000	☰	8	35.565.370,81	100.00	NOR	0,00	0,00	0,00	3.767,62	0,00	0,00	0	0	0
22/03/202	●	0.000	⊘	8	35.565.370,81	100.00	NOR	0,00	0,00	0,00	3.767,62	0,00	0,00	0	0	0
17/03/202	●	0.000	☰	9	37.116.135,60	100.00	NOR	0,00	0,00	0,00	3.767,62	0,00	0,00	0	0	0
04/03/202	●	0.000	▲	9	37.116.135,60	100.00	NOR	0,00	0,00	0,00	0,00	0,00	0,00	0	0	0
01/03/202	●	0.010	☰	9	37.116.135,60	100.00	NOR	0,00	0,00	0,00	205.207,07	0,00	0,00	0	0	0
23/02/202	●	0.011	⊘	9	37.116.135,60	100.00	NOR	0,00	0,00	0,00	209.960,27	0,00	0,00	0	0	0
16/02/202	●	0.005	☰	8	41.749.533,40	100.00	NOR	0,00	0,00	0,00	209.960,27	0,00	0,00	0	0	0
01/02/202	●	0.010	☰	8	41.749.533,40	100.00	NOR	0,00	0,00	0,00	213.500,27	0,00	0,00	0	0	0
25/01/202	●	0.010	▼	8	41.749.533,40	100.00	NOR	0,00	0,00	0,00	221.367,63	0,00	0,00	0	0	0
24/01/202	●	0.000	☰	8	41.749.533,40	100.00	NOR	0,00	0,00	0,00	3.540,00	0,00	0,00	0	0	0
18/01/202	●	0.000	☰	8	41.404.371,69	100.00	NOR	0,00	0,00	0,00	3.540,00	0,00	0,00	0	0	0
13/01/202	●	0.000	▲	8	41.404.371,69	100.00	NOR	0,00	0,00	0,00	0,00	0,00	0,00	0	0	0
12/01/202	●	0.005	☰	8	41.404.371,69	100.00	NOR	0,00	0,00	75.944,73	0,00	0,00	0,00	0	0	0
03/01/202	●	0.005	☰	8	41.404.371,69	100.00	NOR	0,00	0,00	75.944,73	0,00	0,00	0,00	0	0	0
21/12/202	●	0.005	☰	8	41.404.371,69	100.00	NOR	0,00	0,00	77.373,34	0,00	0,00	0,00	0	0	0
17/12/202	●	0.005	☰	8	41.604.623,57	100.00	NOR	0,00	0,00	77.373,34	0,00	0,00	0,00	0	0	0
01/12/202	●	0.005	☰	8	41.604.623,57	100.00	NOR	0,00	0,00	77.373,34	3.540,00	0,00	0,00	0	0	0
23/11/202	●	0.005	☰	8	41.604.623,57	100.00	NOR	0,00	0,00	75.982,83	3.540,00	0,00	0,00	0	0	0
02/11/202	●	0.005	☰	8	40.085.688,90	100.00	NOR	0,00	0,00	75.982,83	3.540,00	0,00	0,00	0	0	0
22/10/202	●	0.006	⊘	8	40.085.688,90	100.00	NOR	0,00	0,00	78.744,80	3.540,00	0,00	0,00	0	0	0
18/10/202	●	0.006	☰	9	38.997.049,85	100.00	NOR	0,00	0,00	78.744,80	3.540,00	0,00	0,00	0	0	0
04/10/202	●	0.004	☰	9	38.997.049,85	100.00	NOR	0,00	0,00	78.744,80	0,00	0,00	0,00	0	0	0
30/09/202	●	0.003	☰	9	38.997.049,85	100.00	NOR	0,00	0,00	77.792,40	0,00	0,00	0,00	0	0	0
23/09/202	●	0.003	⊘	9	38.997.049,85	100.00	NOR	0,00	0,00	77.792,40	0,00	0,00	0,00	0	0	0
01/09/202	●	0.004	☰	9	35.044.952,93	100.00	NOR	0,00	0,00	77.792,40	0,00	0,00	0,00	0	0	0
23/08/202	●	0.004	☰	9	35.044.952,93	100.00	NOR	0,00	0,00	76.954,28	0,00	0,00	0,00	0	0	0
02/08/202	●	0.002	☰	9	35.881.597,08	100.00	NOR	0,00	0,00	76.954,28	0,00	0,00	0,00	0	0	0
24/07/202	●	0.002	☰	9	35.881.597,08	100.00	NOR	0,00	0,00	73.487,53	0,00	0,00	0,00	0	0	0
20/07/202	●	0.002	▼	9	34.566.014,02	100.00	NOR	0,00	0,00	73.487,53	0,00	0,00	0,00	0	0	0
17/07/202	●	0.000	☰	9	34.566.014,02	100.00	NOR	0,00	0,00	0,00	0,00	0,00	0,00	0	0	0
23/06/202	●	0.000	⊘	9	34.566.014,02	100.00	NOR	0,00	0,00	0,00	7.080,00	0,00	0,00	0	0	0
16/06/202	●	0.000	☰	9	30.938.423,36	100.00	NOR	0,00	0,00	0,00	7.080,00	0,00	0,00	0	0	0
26/05/202	●	0.000	☰	9	30.938.423,36	100.00	NOR	0,00	0,00	0,00	3.540,00	0,00	0,00	0	0	0
24/05/202	●	0.000	⊘	9	30.938.423,36	100.00	NOR	0,00	0,00	0,00	0,00	0,00	0,00	0	0	0
23/04/202	●	0.000	⊘	8	26.741.030,15	100.00	NOR	0,00	0,00	0,00	0,00	0,00	0,00	0	0	0
25/03/202	●	0.000	☰	8	27.533.034,18	100.00	NOR	0,00	0,00	0,00	0,00	0,00	0,00	0	0	0
26/02/202	●	0.000	⊘	8	29.342.275,61	100.00	NOR	0,00	0,00	0,00	0,00	0,00	0,00	0	0	0
17/02/202	●	0.000	☰	9	30.500.910,15	100.00	NOR	0,00	0,00	0,00	0,00	0,00	0,00	0	0	0
23/01/202	●	0.000	⊘	9	30.500.910,15	100.00	NOR	0,00	0,00	0,00	124,58	0,00	0,00	0	0	0
14/01/202	●	0.000	☰	8	29.709.784,89	100.00	NOR	0,00	0,00	0,00	124,58	0,00	0,00	0	0	0
22/12/202	●	0.000	⊘	8	29.709.784,89	100.00	NOR	0,00	0,00	0,00	124,58	0,00	0,00	0	0	0
16/12/202	●	0.000	☰	8	28.318.194,23	100.00	NOR	0,00	0,00	0,00	124,58	0,00	0,00	0	0	0
25/11/202	●	0.000	⊘	8	28.318.194,23	100.00	NOR	0,00	0,00	0,00	3.664,58	0,00	0,00	0	0	0
17/11/202	●	0.000	☰	8	29.642.173,50	100.00	NOR	0,00	0,00	0,00	3.664,58	0,00	0,00	0	0	0
09/11/202	●	0.000	▲	8	29.642.173,50	100.00	NOR	0,00	0,00	0,00	6.166,46	0,00	0,00	0	0	0
02/11/202	●	0.013	☰	8	29.642.173,50	100.00	NOR	0,00	0,00	0,00	130.869,16	0,00	0,00	0	0	0

Gráficos

Montos expresados en unidades de soles*



NOR: Normal, CPP: Con Problemas Potenciales, DEF: Deficiente, DUD: Dudoso, PER: Pérdida, SCAL: Sin Calificación



Reporte de Vencidos

Montos expresados en unidades de soles*

Fuente - Acreedor	JUL 2022			AGO 2022			SET 2022			OCT 2022		
	# Docs.	Monto *	Dias V.	# Docs.	Monto *	Dias V.	# Docs.	Monto *	Dias V.	# Docs.	Monto *	Dias V.
Protestos Sin Regularizar												
DIVEIMPORT SA ///SCOTIABANK PERU SAA		0,00			0,00			0,00			0,00	
BANCO DE CREDITO DEL PERU		0,00	0		0,00			0,00			0,00	
NUMAY SOCIEDAD ANONIMA - NUMAY S.A.		0,00			0,00		1	88.171,17	67		0,00	0
Total	0			0			1	88.171,17	67	0		
Documentos Impagos												
LA FIDUCIARIA S.A.		0,00	0		0,00		2	7.535,24	81	2	7.535,24	94
SERVICIO DE ADMINISTRACION TRIBUTARIA - DEUDA		0,00			0,00		1	230,00	13	1	230,00	14
SIGMA - FI LEASOP VI		0,00			0,00			0,00			0,00	
SIGMA - FI LEASOP V		0,00			0,00			0,00			0,00	
Total	0			0			3	7.765,24	13	3	7.765,24	14
Deuda Tributaria												
SUPERINTENDENCIA NACIONAL DE ADMINISTRACION		0,00		1	2.826,00	153		0,00	0		0,00	
Total	0			1	2.826,00	153	0			0		

Montos expresados en unidades de soles*

Fuente - Acreedor	MAR 2022			ABR 2022			MAY 2022			JUN 2022		
	# Docs.	Monto *	Dias V.	# Docs.	Monto *	Dias V.	# Docs.	Monto *	Dias V.	# Docs.	Monto *	Dias V.
Protestos Sin Regularizar												
DIVEIMPORT SA ///SCOTIABANK PERU SAA		0,00			0,00			0,00			0,00	
BANCO DE CREDITO DEL PERU		0,00			0,00			0,00		1	89.340,36	44
NUMAY SOCIEDAD ANONIMA - NUMAY S.A.		0,00			0,00			0,00			0,00	
Total	0			0			0			1	89.340,36	44
Documentos Impagos												
LA FIDUCIARIA S.A.	1	3.767,62	48	1	3.767,62	50	2	7.535,24	81	1	3.767,62	49
SERVICIO DE ADMINISTRACION TRIBUTARIA - DEUDA		0,00			0,00			0,00			0,00	
SIGMA - FI LEASOP VI		0,00			0,00			0,00			0,00	
SIGMA - FI LEASOP V		0,00			0,00		2	68.516,77	52		0,00	0
Total	1	3.767,62	48	1	3.767,62	50	4	76.052,01	81	1	3.767,62	49
Deuda Tributaria												
SUPERINTENDENCIA NACIONAL DE ADMINISTRACION		0,00			0,00			0,00			0,00	
Total	0			0			0			0		

Montos expresados en unidades de soles*

Fuente - Acreedor	NOV 2021			DIC 2021			ENE 2022			FEB 2022		
	# Docs.	Monto *	Dias V.	# Docs.	Monto *	Dias V.	# Docs.	Monto *	Dias V.	# Docs.	Monto *	Dias V.
Protestos Sin Regularizar												
DIVEIMPORT SA ///SCOTIABANK PERU SAA	1	75.982,83	172	1	77.373,34	203		0,00	0		0,00	
BANCO DE CREDITO DEL PERU		0,00			0,00			0,00			0,00	
NUMAY SOCIEDAD ANONIMA - NUMAY S.A.		0,00			0,00			0,00			0,00	
Total	1	75.982,83	172	1	77.373,34	203	0			0		
Documentos Impagos												
LA FIDUCIARIA S.A.	1	3.540,00	80		0,00	0	1	3.540,00	80		0,00	0
SERVICIO DE ADMINISTRACION TRIBUTARIA - DEUDA		0,00			0,00			0,00			0,00	
SIGMA - FI LEASOP VI		0,00			0,00		2	217.827,63	44	2	209.960,27	72
SIGMA - FI LEASOP V		0,00			0,00			0,00			0,00	
Total	1	3.540,00	80	0			3	221.367,63	80	2	209.960,27	72
Deuda Tributaria												
SUPERINTENDENCIA NACIONAL DE ADMINISTRACION		0,00			0,00			0,00			0,00	
Total	0			0			0			0		

Reporte SBS/Microfinanzas

Montos expresados en unidades de soles*

Última fecha reportada por la SBS : 31/08/2022

ÚLTIMOS 6 MESES		MAY 2022 (SBS: ABR 2022)	JUN 2022 (SBS: MAY 2022)	JUL 2022 (SBS: JUN 2022)	AGO 2022 (SBS: JUL 2022)	SET 2022 (SBS: AGO 2022)	OCT 2022 (SBS: AGO2022)
NOR (Normal)		100.00	100.00	100.00	95.18	95.26	95.26
% Porcentaje de Calificación	CPP (Con Problemas Pote.)	0.00	0.00	0.00	4.82	4.74	4.74
	DEF (Deficiente)	0.00	0.00	0.00	0.00	0.00	0.00
	DUD (Dudoso)	0.00	0.00	0.00	0.00	0.00	0.00
	PER (Pérdida)	0.00	0.00	0.00	0.00	0.00	0.00

Institución	MAY 2022 (SBS: ABR 2022)		JUN 2022 (SBS: MAY 2022)		JUL 2022 (SBS: JUN 2022)		AGO 2022 (SBS: JUL 2022)		SET 2022 (SBS: AGO 2022)		OCT 2022 (SBS: AGO2022)	
	Monto *	Dias V.	Monto *	Dias V.	Monto *	Dias V.	Monto *	Dias V.	Monto *	Dias V.	Monto *	Dias V.
BCO SANTANDER PERU	12.180.856,32		11.679.655,67		12.304.183,65		12.525.725,67	10	11.382.622,51		11.382.622,51	
BANCO PICHINCHA	11.765.180,17		8.891.596,15		6.694.830,47		10.685.671,99	2	10.595.779,15	2	10.595.779,15	2
INTERBANK	3.445.787,34	1	3.136.639,11	19	3.016.626,69		5.479.504,06		5.172.878,91	15	5.172.878,91	15
BCP	458.666,32		2.579.793,95		6.906.534,87		3.751.919,06		4.642.146,01		4.642.146,01	
SERVICIOS FINANCIEROS TOTAL EDP	3.529.814,86		3.334.543,34		3.370.418,58		3.375.795,37		3.250.650,20	11	3.250.650,20	11
BANCO GNB PERU	2.577.271,81		2.314.725,31		2.295.832,66		2.036.360,19		1.977.385,47		1.977.385,47	
SCOTIABANK	1.991.133,75		1.884.683,17		1.909.494,77		1.916.724,37		1.840.423,27		1.840.423,27	
BBVA					0,00		0,00		0,00		0,00	
BIF												
FACTORING TOTAL S.A.												
TOTAL	35.948.710,57	1	33.821.636,70	19	36.497.921,69		39.771.700,71	10	38.861.885,52	15	38.861.885,52	15

Última fecha reportada por la SBS : 31/08/2022

Operación	MAY 2022 (SBS: ABR 2022)		JUN 2022 (SBS: MAY 2022)		JUL 2022 (SBS: JUN 2022)		AGO 2022 (SBS: JUL 2022)		SET 2022 (SBS: AGO 2022)		OCT 2022 (SBS: AGO2022)	
	Monto *	Dias V.	Monto *	Dias V.	Monto *	Dias V.	Monto *	Dias V.	Monto *	Dias V.	Monto *	Dias V.
RESUMEN												
- Total Deuda	35.948.710,57	1	33.821.636,70	19	36.497.921,69		39.771.700,71	10	38.861.885,52	15	38.861.885,52	15
- Total Vencido			25.290,32									
- % Vencido			0.07									
- Línea No Utilizada	4.853.541,64		2.504.233,66		410.531,72		5.032.657,45		3.631.271,31		3.631.271,31	
- Línea Otorgada	28.440,00		28.440,00		28.440,00		28.440,00		28.440,00		28.440,00	
- Garantías	18.774.815,00		19.613.317,00		20.320.156,00		24.935.082,00		22.422.094,00		22.422.094,00	
- PROGRAMA REACTIVA PERU	5.737.535,94		5.321.366,92		4.904.884,18		4.487.888,58		4.216.639,85		4.216.639,85	
CREDITOS DIRECTOS												
- CRÉDITOS VIGENTES	35.143.018,48	1	33.018.603,44		35.694.120,89		38.947.936,23	10	38.054.091,99	15	38.054.091,99	15
-- GranE: Cred.Rev.LíneaTarj.Crédito	21.074,36				15.408,28		38.657,98		31.988,79		31.988,79	
-- GranE: SobregirosCC									34,78		34,78	
-- GranE: Descuentos	10.267.696,95	1	9.614.612,89		10.924.615,44		14.607.874,41	10	14.872.703,68		14.872.703,68	
--- Letras	1.225.983,03	1	1.058.031,81		1.093.480,58		3.693.384,38		3.388.340,17		3.388.340,17	
--- Otros	9.041.713,92		8.556.581,08		9.831.134,86		10.914.490,03	10	11.484.363,51		11.484.363,51	
-- GranE: Préstamos	8.314.807,75		7.636.092,23		8.663.074,32		8.022.926,24		7.377.521,65	15	7.377.521,65	15
--- NoRevolventes	8.314.807,75		7.636.092,23		8.663.074,32		8.022.926,24		7.377.521,65	15	7.377.521,65	15
-- GranE: ArrendamientoFinanc	15.168.951,17		14.485.599,45		14.807.488,30		16.099.713,25		15.599.985,38	11	15.599.985,38	11
-- LEASE BACK	185.046,59		175.358,64		177.840,58		178.764,35		171.857,71		171.857,71	
-- MedE: ArrendamientoFinanc	1.185.441,66		1.106.940,23		1.105.693,97							
- CRÉDITOS VENCIDOS			25.290,32	19								
-- GranE: Cred.Rev.LíneaTarj.Crédito			25.290,32	19								
CREDITOS INDIRECTOS												
- CartasFianzaOtorgadas	805.692,09		777.742,94		803.800,80		823.764,48		807.793,53		807.793,53	
LINEA NO UTIL. Y CRED. NO DESEMB.												
- LinCredDescuentos	4.600.800,00		2.264.219,98		382.500,00		4.777.178,44		3.072.691,97		3.072.691,97	
- LinCredPréstamos									286.125,14		286.125,14	
- LinCredAvalessFianzas	245.376,00		236.864,00				250.880,00		246.016,00		246.016,00	
- LinCredTarjetaCrédito	7.365,64		3.149,68		28.031,72		4.599,01		26.438,20		26.438,20	
LINEAS OTORGADAS												
- LíneasTarjetasC	28.440,00		28.440,00		28.440,00		28.440,00		28.440,00		28.440,00	
GARANTIAS												
- GARANTIAS RECIBIDAS	18.774.823,05		19.613.324,76		20.320.161,80		24.935.089,27		22.422.100,70		22.422.100,70	
-- 1eraHipotecasInmuebles					544.107,65		511.654,58		501.734,74		501.734,74	
-- 1eraGBienesFácilRealizacion	81.268,53		2.210.433,64		2.284.493,03		2.341.232,07		868.808,57		868.808,57	
-- 1eraGEquipoTransporte	3.529.814,94		3.334.543,74		4.536.235,10		4.500.285,85		4.353.339,64		4.353.339,64	
-- OtrasGarantias	630.660,52		608.783,15		629.180,10		644.806,79		632.305,44		632.305,44	

-- Gob. Nacional Reactiva Perú	4.590.028,75	4.257.093,53	3.923.907,34	3.590.310,86	3.373.311,87	3.373.311,87
-- OtrasGtiasNoPref	2.310.816,13	2.096.351,52	1.490.436,43	4.069.910,22	3.763.285,07	3.763.285,07
-- GtiasNoPref(AvalyFianza)	7.632.234,18	7.106.119,18	6.911.802,15	9.276.888,90	8.929.315,37	8.929.315,37

Montos expresados en unidades de soles*

Última fecha reportada por la SBS : 31/08/2022

6 MESES ANTERIORES		NOV 2021 (SBS: OCT 2021)	DIC 2021 (SBS: NOV 2021)	ENE 2022 (SBS: DIC 2021)	FEB 2022 (SBS: ENE 2022)	MAR 2022 (SBS: FEB 2022)	ABR 2022 (SBS: MAR 2022)
% Porcentaje de Calificación	NOR (Normal)	100.00	100.00	100.00	100.00	100.00	100.00
	CPP (Con Problemas Pote.)	0.00	0.00	0.00	0.00	0.00	0.00
	DEF (Deficiente)	0.00	0.00	0.00	0.00	0.00	0.00
	DUD (Dudoso)	0.00	0.00	0.00	0.00	0.00	0.00
	PER (Pérdida)	0.00	0.00	0.00	0.00	0.00	0.00

Institución	NOV 2021 (SBS: OCT 2021)		DIC 2021 (SBS: NOV 2021)		ENE 2022 (SBS: DIC 2021)		FEB 2022 (SBS: ENE 2022)		MAR 2022 (SBS: FEB 2022)		ABR 2022 (SBS: MAR 2022)	
	Monto *	Dias V.	Monto *	Dias V.	Monto *	Dias V.	Monto *	Dias V.	Monto *	Dias V.	Monto *	Dias V.
BCO SANTANDER PERU	9.205.691,34	1	12.170.339,94		12.713.586,76		14.251.455,30		13.529.622,44		11.804.565,74	
BANCO PICHINCHA	14.599.191,40	1	10.123.647,08		11.899.514,82		8.942.420,16		7.283.930,41		9.691.781,26	
INTERBANK	6.769.921,64	11	6.502.303,65		6.339.006,66		2.639.449,58		2.495.034,37		3.216.329,64	
BCP	1.116.578,01		2.869.808,94		1.353.554,47		1.578.144,40		3.703.212,92		750.452,70	
SERVICIOS FINANCIEROS TOTAL EDP	4.130.946,04		4.130.234,51		3.978.493,69		3.761.482,62		3.604.114,17		3.476.809,97	
BANCO GNB PERU	3.384.602,28		3.295.953,84		3.235.097,97		3.071.340,52	4	928.139,98		2.531.760,11	
SCOTIABANK	2.397.692,86		2.312.083,73		2.230.279,03		2.871.566,79		4.021.316,52		3.993.365,07	
BBVA	0,00		0,00		0,00		0,00		0,00			
BIF							276,23	1				
FACTORING TOTAL S.A.												
TOTAL	41.604.623,57	11	41.404.371,69		41.749.533,40		37.116.135,60	4	35.565.370,81		35.465.064,49	

Última fecha reportada por la SBS : 31/08/2022

Operación	NOV 2021 (SBS: OCT 2021)		DIC 2021 (SBS: NOV 2021)		ENE 2022 (SBS: DIC 2021)		FEB 2022 (SBS: ENE 2022)		MAR 2022 (SBS: FEB 2022)		ABR 2022 (SBS: MAR 2022)	
	Monto *	Dias V.	Monto *	Dias V.	Monto *	Dias V.	Monto *	Dias V.	Monto *	Dias V.	Monto *	Dias V.
RESUMEN												
- Total Deuda	41.604.623,57	11	41.404.371,69		41.749.533,40		37.116.135,60	4	35.565.370,81		35.465.064,49	
- Línea No Utilizada	4.578.200,75		8.611.732,32		8.915.100,41		7.253.523,00		3.660.369,59		6.050.481,91	
- Línea Otorgada	28.440,00		28.440,00		28.440,00		28.440,00		28.440,00		28.440,00	
- Garantías	26.576.708,00		23.324.541,00		23.042.943,00		18.498.030,00		17.615.145,00		18.518.419,00	
CREDITOS DIRECTOS												
- PROGRAMA REACTIVA PERU	8.369.822,52		7.812.338,90		7.397.932,03		6.983.551,74		6.568.884,21		6.153.292,25	
-- Reprgr. Emergencia Sanitaria	4.182.063,40											
- CREDITOS VIGENTES	40.513.005,81	11	40.292.776,97		40.658.462,95		36.308.552,21	4	34.776.069,95		34.687.951,98	
-- GranE:Cred.Rev.LineaTarj.Crédito	5.437,91		26.494,85		7.782,79		5.475,87		5.976,24		13.656,25	
-- GranE:Descuentos	11.696.143,12	1	8.129.652,46		8.507.031,64		8.324.376,01		8.700.603,53		7.828.011,66	
--- Letras											858.696,45	
--- Otros	11.696.143,12	1	8.129.652,46		8.507.031,64		8.324.376,01		8.700.603,53		6.969.315,21	
-- GranE:Préstamos	15.255.807,44	11	14.660.792,74		14.185.530,00		10.054.892,26	4	7.497.024,19		8.685.052,36	
--- NoRevolventes	15.255.807,44	11	14.660.792,74		14.185.530,00		10.054.892,26	4	7.497.024,19		8.685.052,36	
-- GranE:ArrendamientoFinanc	11.782.849,59		15.803.607,46		16.359.323,27		15.663.975,40		15.152.577,99		14.763.245,01	
-- LEASE BACK	213.339,30		213.750,65		206.360,34		195.573,04		187.872,34		181.734,14	
-- MedE:SobregirosCC							276,23	1				
-- MedE:Descuentos	87.997,33						760.225,59		1.995.098,80		2.035.811,77	
--- Otros	87.997,33						760.225,59		1.995.098,80		2.035.811,77	
-- MedE:ArrendamientoFinanc	1.471.431,12		1.458.478,81		1.392.434,91		1.303.757,81		1.236.916,86		1.180.440,79	
CREDITOS INDIRECTOS												
- CartasFianzaOtorgadas	1.091.617,76		1.111.594,72		1.091.070,45		807.583,39		789.300,86		777.112,51	
LINEA NO UTIL. Y CRED. NO DESEMB.												
- LinCredDescuentos	4.299.902,66		7.260.975,29		8.582.515,87		6.984.606,87		3.397.521,83		5.799.026,16	
- LinCredAvalasFianzas	255.296,00		259.968,00		255.168,00		245.952,00		240.384,00		236.672,00	
- LinCredTarjetaCrédito	23.002,09		1.945,15		20.657,21		22.964,13		22.463,76		14.783,75	
- CredNoDesembolsados			1.088.843,88		56.759,33							
LINEAS OTORGADAS												
- LíneasTarjetasC	28.440,00		28.440,00		28.440,00		28.440,00		28.440,00		28.440,00	
GARANTIAS												
- GARANTIAS RECIBIDAS	26.576.714,26		23.324.545,08		23.042.950,05		18.498.036,93		17.615.151,02		18.518.424,70	
-- 1eraHipotecasInmuebles					558.071,34		532.270,57					
-- 1eraGBienesFácilRealización	161.028,39		86.101,40		84.511,64		81.459,30		79.615,18		78.385,76	

-- 1eraEquipoTransporte	4.130.945,52	4.130.234,63	3.978.493,93	3.761.482,46	3.604.113,71	3.476.810,43
-- OtrasGarantias			655.827,73	632.140,94	617.830,18	608.289,67
-- Gob. Nacional Reactiva Perú	6.695.858,01	6.249.871,12	5.918.345,62	5.586.841,38	5.255.107,36	4.922.633,80
-- OtrasGtiasNoPref	3.526.811,04	1.329.286,08	648.914,66	625.477,56	1.115.105,47	1.943.025,75
-- GtiasNoPref(AvalyFianza)	12.062.071,30	11.529.051,85	11.198.785,13	7.278.364,72	6.943.379,12	7.489.279,29

Reporte SBS/Microfinanzas por entidades

Reportado por : BCO SANTANDER PERU

Última fecha reportada por la SBS : 31/08/2022

Operación	MAY 2022 (SBS: ABR2022)		JUN 2022 (SBS: MAY2022)		JUL 2022 (SBS: JUN2022)		AGO 2022 (SBS: JUL2022)		SET 2022 (SBS: AGO2022)		OCT 2022 (SBS: AGO2022)	
	Monto *	Dias V.	Monto *	Dias V.	Monto *	Dias V.	Monto *	Dias V.	Monto *	Dias V.	Monto *	Dias V.
Calificación (2)	NOR		NOR		NOR		NOR		NOR		NOR	
RESUMEN												
- Total Deuda	12.180.856,32		11.679.655,67		12.304.183,65		12.525.725,67	10	11.382.622,51		11.382.622,51	
- Garantías	3,00		3,00		3,00		3,00		3,00		3,00	
CREDITOS DIRECTOS												
- CRÉDITOS VIGENTES	12.180.856,32		11.679.655,67		12.304.183,65		12.525.725,67	10	11.382.622,51		11.382.622,51	
-- GranE: Descuentos	815.339,74		787.055,92		813.425,80		833.628,53	10				
--- Otros	815.339,74		787.055,92		813.425,80		833.628,53	10				
-- GranE: Préstamos					314.857,48		322.677,47		316.421,47		316.421,47	
--- NoRevolventes					314.857,48		322.677,47		316.421,47		316.421,47	
-- GranE: ArrendamientoFinanc	11.180.469,99		10.717.241,11		10.998.059,79		11.190.655,32		10.894.343,33		10.894.343,33	
-- LEASE BACK	185.046,59		175.358,64		177.840,58		178.764,35		171.857,71		171.857,71	
GARANTIAS												
- GARANTIAS RECIBIDAS	3,83		3,70		3,83		3,92		3,84		3,84	
-- GtiasNoPref(AvalyFianza)	3,83		3,70		3,83		3,92		3,84		3,84	

Última fecha reportada por la SBS : 31/08/2022

Operación	NOV 2021 (SBS: OCT2021)		DIC 2021 (SBS: NOV2021)		ENE 2022 (SBS: DIC2021)		FEB 2022 (SBS: ENE2022)		MAR 2022 (SBS: FEB2022)		ABR 2022 (SBS: MAR2022)	
	Monto *	Dias V.	Monto *	Dias V.	Monto *	Dias V.	Monto *	Dias V.	Monto *	Dias V.	Monto *	Dias V.
Calificación (2)	NOR		NOR		NOR		NOR		NOR		NOR	
RESUMEN												
- Total Deuda	9.205.691,34	1	12.170.339,94		12.713.586,76		14.251.455,30		13.529.622,44		11.804.565,74	
- Línea No Utilizada			1.088.843,88		56.759,33							
- Garantías			4,00		3,00		3,00		3,00		3,00	
CREDITOS DIRECTOS												
- CRÉDITOS VIGENTES	9.205.691,34	1	12.170.339,94		12.713.586,76		14.251.455,30		13.529.622,44		11.804.565,74	
-- GranE: Descuentos	1.926.013,54	1	817.951,66		641.686,48		2.641.075,55		2.260.843,90		787.688,68	
--- Otros	1.926.013,54	1	817.951,66		641.686,48		2.641.075,55		2.260.843,90		787.688,68	
-- GranE: ArrendamientoFinanc	7.066.338,50		11.138.637,63		11.865.539,94		11.414.806,71		11.080.906,20		10.835.142,92	
-- LEASE BACK	213.339,30		213.750,65		206.360,34		195.573,04		187.872,34		181.734,14	
LINEA NO UTIL. Y CRED. NO DESEMB.												
- CredNoDesembolsados			1.088.843,88		56.759,33							
GARANTIAS												
- GARANTIAS RECIBIDAS			4,06		3,99		3,84		3,76		3,70	
-- GtiasNoPref(AvalyFianza)			4,06		3,99		3,84		3,76		3,70	

Reportado por : BANCO PICHINCHA

Última fecha reportada por la SBS : 31/08/2022

Operación	MAY 2022 (SBS: ABR2022)		JUN 2022 (SBS: MAY2022)		JUL 2022 (SBS: JUN2022)		AGO 2022 (SBS: JUL2022)		SET 2022 (SBS: AGO2022)		OCT 2022 (SBS: AGO2022)	
	Monto *	Dias V.	Monto *	Dias V.	Monto *	Dias V.	Monto *	Dias V.	Monto *	Dias V.	Monto *	Dias V.
Calificación (2)	NOR		NOR		NOR		NOR		NOR		NOR	
RESUMEN												
- Total Deuda	11.765.180,17		8.891.596,15		6.694.830,47		10.685.671,99	2	10.595.779,15	2	10.595.779,15	2
- Línea No Utilizada							3.016.224,28		2.622.068,39		2.622.068,39	
- Garantías	2.831.059,00		2.614.453,00		2.397.732,00		2.180.732,00		1.963.733,00		1.963.733,00	

- PROGRAMA REACTIVA PERU	3.538.805,99	3.268.049,94	2.997.146,35	2.725.896,27	2.454.647,54	2.454.647,54
CREDITOS DIRECTOS						
- CRÉDITOS VIGENTES	11.765.180,17	8.891.596,15	6.694.830,47	10.685.671,99	10.595.779,15	10.595.779,15
-- GranE:Descuentos	8.226.374,18	5.623.546,21	2.550.184,12	6.783.775,72	7.274.056,75	7.274.056,75
--- Otros	8.226.374,18	5.623.546,21	2.550.184,12	6.783.775,72	7.274.056,75	7.274.056,75
-- GranE:Préstamos	3.538.805,99	3.268.049,94	4.144.646,35	3.901.896,27	3.321.722,40	3.321.722,40
--- NoRevolventes	3.538.805,99	3.268.049,94	4.144.646,35	3.901.896,27	3.321.722,40	3.321.722,40
LINEA NO UTIL. Y CRED. NO DESEMB.						
- LinCredDescuentos				3.016.224,28	2.335.943,25	2.335.943,25
- LinCredPréstamos					286.125,14	286.125,14
GARANTIAS						
- GARANTIAS RECIBIDAS	2.831.060,11	2.614.454,75	2.397.732,40	2.180.732,70	1.963.733,39	1.963.733,39
-- Gob. Nacional Reactiva Perú	2.831.044,79	2.614.439,95	2.397.717,08	2.180.717,02	1.963.718,03	1.963.718,03
-- GtíasNoPref(AvalyFianza)	15,32	14,80	15,32	15,68	15,36	15,36

Última fecha reportada por la SBS : 31/08/2022

Operación	NOV 2021 (SBS: OCT2021)		DIC 2021 (SBS: NOV2021)		ENE 2022 (SBS: DIC2021)		FEB 2022 (SBS: ENE2022)		MAR 2022 (SBS: FEB2022)		ABR 2022 (SBS: MAR2022)	
	Monto *	Dias V.	Monto *	Dias V.	Monto *	Dias V.	Monto *	Dias V.	Monto *	Dias V.	Monto *	Dias V.
Calificación (2)	NOR		NOR		NOR		NOR		NOR		NOR	
RESUMEN												
- Total Deuda	14.599.191,40	1	10.123.647,08		11.899.514,82		8.942.420,16		7.283.930,41		9.691.781,26	
- Garantías	4.126.286,00		3.911.240,00		3.695.381,00		3.479.677,00		3.263.875,00		3.047.466,00	
- PROGRAMA REACTIVA PERU	5.157.838,79		4.889.030,10		4.619.208,16		4.349.578,03		4.079.826,08		3.809.315,31	
CREDITOS DIRECTOS												
- CRÉDITOS VIGENTES	14.599.191,40	1	10.123.647,08		11.899.514,82		8.942.420,16		7.283.930,41		9.691.781,26	
-- GranE:Descuentos	9.441.352,61	1	5.234.616,98		7.280.306,66		4.592.842,13		3.204.104,33		5.882.465,95	
--- Otros	9.441.352,61	1	5.234.616,98		7.280.306,66		4.592.842,13		3.204.104,33		5.882.465,95	
-- GranE:Préstamos	5.157.838,79		4.889.030,10		4.619.208,16		4.349.578,03		4.079.826,08		3.809.315,31	
--- NoRevolventes	5.157.838,79		4.889.030,10		4.619.208,16		4.349.578,03		4.079.826,08		3.809.315,31	
GARANTIAS												
- GARANTIAS RECIBIDAS	4.126.286,99		3.911.240,32		3.695.382,49		3.479.677,78		3.263.875,90		3.047.467,05	
-- Gob. Nacional Reactiva Perú	4.126.271,03		3.911.224,08		3.695.366,53		3.479.662,42		3.263.860,86		3.047.452,25	
-- GtíasNoPref(AvalyFianza)	15,96		16,24		15,96		15,36		15,04		14,80	

Reportado por : INTERBANK

Última fecha reportada por la SBS : 31/08/2022

Operación	MAY 2022 (SBS: ABR2022)		JUN 2022 (SBS: MAY2022)		JUL 2022 (SBS: JUN2022)		AGO 2022 (SBS: JUL2022)		SET 2022 (SBS: AGO2022)		OCT 2022 (SBS: AGO2022)	
	Monto *	Dias V.	Monto *	Dias V.	Monto *	Dias V.	Monto *	Dias V.	Monto *	Dias V.	Monto *	Dias V.
Calificación (2)	NOR		NOR		NOR		NOR		NOR		NOR	
RESUMEN												
- Total Deuda	3.445.787,34	1	3.136.639,11	19	3.016.626,69		5.479.504,06		5.172.878,91	15	5.172.878,91	15
- Total Vencido			25.290,32									
- % Vencido			0,81									
- Línea No Utilizada	7.365,64		3.149,68		13.031,72		4.312,63		5.893,57		5.893,57	
- Línea Otorgada	28.440,00		28.440,00		28.440,00		28.440,00		28.440,00		28.440,00	
- Garantías	9.076.649,00		8.310.812,00		7.931.755,00		12.710.124,00		12.095.598,00		12.095.598,00	
- PROGRAMA REACTIVA PERU	2.198.729,95		2.053.316,98		1.907.737,83		1.761.992,31		1.761.992,31		1.761.992,31	
CREDITOS DIRECTOS												
- CRÉDITOS VIGENTES	3.445.787,34	1	3.111.348,79		3.016.626,69		5.479.504,06		5.172.878,91	15	5.172.878,91	15
-- GranE:Cred.Rev.LíneaTarj.Crédito	21.074,36				15.408,28		24.127,37		22.546,43		22.546,43	
-- GranE:Descuentos	1.225.983,03	1	1.058.031,81		1.093.480,58		3.693.384,38		3.388.340,17		3.388.340,17	
--- Letras	1.225.983,03	1	1.058.031,81		1.093.480,58		3.693.384,38		3.388.340,17		3.388.340,17	
-- GranE:Préstamos	2.198.729,95		2.053.316,98		1.907.737,83		1.761.992,31		1.761.992,31	15	1.761.992,31	15
--- NoRevolventes	2.198.729,95		2.053.316,98		1.907.737,83		1.761.992,31		1.761.992,31	15	1.761.992,31	15
- CRÉDITOS VENCIDOS			25.290,32	19								
-- GranE:Cred.Rev.LíneaTarj.Crédito			25.290,32	19								
LINEA NO UTIL. Y CRED. NO DESEMB.												
- LinCredTarjetaCrédito	7.365,64		3.149,68		13.031,72		4.312,63		5.893,57		5.893,57	
LINEAS OTORGADAS												
- LíneasTarjetasC	28.440,00		28.440,00		28.440,00		28.440,00		28.440,00		28.440,00	
GARANTIAS												
- GARANTIAS RECIBIDAS	9.076.650,54		8.310.814,09		7.931.755,86		12.710.125,52		12.095.599,40		12.095.599,40	
-- Gob. Nacional Reactiva Perú	1.758.983,96		1.642.653,58		1.526.190,26		1.409.593,84		1.409.593,84		1.409.593,84	

-- OtrasGtiasNoPref	1.686.803,38	1.493.985,53	1.490.436,43	4.069.910,22	3.763.285,07	3.763.285,07
-- GtiasNoPref(AvalyFianza)	5.630.863,20	5.174.174,98	4.915.129,17	7.230.621,46	6.922.720,49	6.922.720,49

Última fecha reportada por la SBS : 31/08/2022

Operación	NOV 2021 (SBS: OCT2021)		DIC 2021 (SBS: NOV2021)		ENE 2022 (SBS: DIC2021)		FEB 2022 (SBS: ENE2022)		MAR 2022 (SBS: FEB2022)		ABR 2022 (SBS: MAR2022)	
	Monto *	Dias V.	Monto *	Dias V.	Monto *	Dias V.	Monto *	Dias V.	Monto *	Dias V.	Monto *	Dias V.
Calificación (2)	NOR		NOR		NOR		NOR		NOR		NOR	
RESUMEN												
- Total Deuda	6.769.921,64	11	6.502.303,65		6.339.006,66		2.639.449,58		2.495.034,37		3.216.329,64	
- Línea No Utilizada	23.002,09		1.945,15		20.657,21		22.964,13		22.463,76		14.783,75	
- Línea Otorgada	28.440,00		28.440,00		28.440,00		28.440,00		28.440,00		28.440,00	
- Garantías	12.549.379,00		11.747.310,00		11.898.597,00		7.911.743,00		7.477.757,00		8.775.230,00	
- PROGRAMA REACTIVA PERU	3.211.983,73		2.923.308,80		2.778.723,87		2.633.973,71		2.489.058,13		2.343.976,94	
CREDITOS DIRECTOS												
- CRÉDITOS VIGENTES	6.769.921,64	11	6.502.303,65		6.339.006,66		2.639.449,58		2.495.034,37		3.216.329,64	
-- GranE: Cred.Rev.LíneaTarj.Crédito	5.437,91		26.494,85		7.782,79		5.475,87		5.976,24		13.656,25	
-- GranE: Descuentos											858.696,45	
--- Letras											858.696,45	
-- GranE: Préstamos	6.764.483,73	11	6.475.808,80		6.331.223,87		2.633.973,71		2.489.058,13		2.343.976,94	
--- NoRevolventes	6.764.483,73	11	6.475.808,80		6.331.223,87		2.633.973,71		2.489.058,13		2.343.976,94	
LINEA NO UTIL. Y CRED. NO DESEMB.												
- LinCredTarjetaCrédito	23.002,09		1.945,15		20.657,21		22.964,13		22.463,76		14.783,75	
LINEAS OTORGADAS												
- LíneasTarjetasC	28.440,00		28.440,00		28.440,00		28.440,00		28.440,00		28.440,00	
GARANTIAS												
- GARANTIAS RECIBIDAS	12.549.380,33		11.747.310,53		11.898.597,62		7.911.745,21		7.477.758,88		8.775.230,68	
-- 1eraHipotecasInmuebles					558.071,34		532.270,57					
-- Gob. Nacional Reactiva Perú	2.569.586,98		2.338.647,04		2.222.979,09		2.107.178,96		1.991.246,50		1.875.181,55	
-- OtrasGtiasNoPref									503.787,82		1.341.148,04	
-- GtiasNoPref(AvalyFianza)	9.979.793,35		9.408.663,49		9.117.547,19		5.272.295,68		4.982.724,56		5.558.901,09	

Reportado por : BCP

Última fecha reportada por la SBS : 31/08/2022

Operación	MAY 2022 (SBS: ABR2022)		JUN 2022 (SBS: MAY2022)		JUL 2022 (SBS: JUN2022)		AGO 2022 (SBS: JUL2022)		SET 2022 (SBS: AGO2022)		OCT 2022 (SBS: AGO2022)	
	Monto *	Dias V.	Monto *	Dias V.	Monto *	Dias V.	Monto *	Dias V.	Monto *	Dias V.	Monto *	Dias V.
Calificación (2)	NOR		NOR		NOR		NOR		NOR		NOR	
RESUMEN												
- Total Deuda	458.666,32		2.579.793,95		6.906.534,87		3.751.919,06		4.642.146,01		4.642.146,01	
- Línea No Utilizada	4.846.176,00		2.501.083,98		15.000,00		1.620.120,54		618.909,35		618.909,35	
- Garantías	630.660,00		608.783,00		629.180,00		644.806,00		632.305,00		632.305,00	
CREDITOS DIRECTOS												
- CRÉDITOS VIGENTES	458.666,32		2.579.793,95		6.906.534,87		3.751.919,06		4.642.146,01		4.642.146,01	
-- GranE: Cred.Rev.LíneaTarj.Crédito							14.530,61		9.442,36		9.442,36	
-- GranE: SobregirosCC								34,78		34,78		
-- GranE: Descuentos			2.145.978,95		6.467.524,94		3.297.085,78		4.210.306,76		4.210.306,76	
--- Otros			2.145.978,95		6.467.524,94		3.297.085,78		4.210.306,76		4.210.306,76	
-- GranE: ArrendamientoFinanc	458.666,32		433.815,00		439.009,93		440.302,67		422.362,11		422.362,11	
LINEA NO UTIL. Y CRED. NO DESEMB.												
- LinCredDescuentos	4.600.800,00		2.264.219,98				1.368.954,16		352.348,72		352.348,72	
- LinCredAvaesFianzas	245.376,00		236.864,00				250.880,00		246.016,00		246.016,00	
- LinCredTarjetaCrédito					15.000,00		286,38		20.544,63		20.544,63	
GARANTIAS												
- GARANTIAS RECIBIDAS	630.660,52		608.783,15		629.180,10		644.806,79		632.305,44		632.305,44	
-- OtrasGarantias	630.660,52		608.783,15		629.180,10		644.806,79		632.305,44		632.305,44	

Última fecha reportada por la SBS : 31/08/2022

Operación	NOV 2021 (SBS: OCT2021)		DIC 2021 (SBS: NOV2021)		ENE 2022 (SBS: DIC2021)		FEB 2022 (SBS: ENE2022)		MAR 2022 (SBS: FEB2022)		ABR 2022 (SBS: MAR2022)	
	Monto *	Dias V.	Monto *	Dias V.	Monto *	Dias V.	Monto *	Dias V.	Monto *	Dias V.	Monto *	Dias V.
Calificación (2)	NOR		NOR		NOR		NOR		NOR		NOR	
RESUMEN												
- Total Deuda	1.116.578,01		2.869.808,94		1.353.554,47		1.578.144,40		3.703.212,92		750.452,70	
- Línea No Utilizada	255.296,00		3.052.743,29		4.451.983,87		3.763.484,48		1.501.404,66		4.373.509,96	

- Garantías	656.156,00	668.164,00	655.827,00	632.140,00	617.830,00	608.289,00
CREDITOS DIRECTOS						
- CRÉDITOS VIGENTES	863.224,66	2.611.819,14	1.100.328,14	1.578.144,40	3.703.212,92	750.452,70
-- GranE: Descuentos	328.776,97	2.077.083,82	585.038,50	1.090.458,33	3.235.655,30	299.160,58
--- Otros	328.776,97	2.077.083,82	585.038,50	1.090.458,33	3.235.655,30	299.160,58
-- GranE: ArrendamientoFinanc	534.447,69	534.735,32	515.289,64	487.686,07	467.557,62	451.292,12
CREDITOS INDIRECTOS						
- CartasFianzaOtorgadas	253.353,35	257.989,80	253.226,33			
LINEA NO UTIL. Y CRED. NO DESEMB.						
- LinCredDescuentos		2.792.775,29	4.196.815,87	3.517.532,48	1.261.020,66	4.136.837,96
- LinCredAvaesFianzas	255.296,00	259.968,00	255.168,00	245.952,00	240.384,00	236.672,00
GARANTIAS						
- GARANTIAS RECIBIDAS	656.156,71	668.164,59	655.827,73	632.140,94	617.830,18	608.289,67
-- OtrasGarantias			655.827,73	632.140,94	617.830,18	608.289,67
-- OtrasGtiasNoPref	656.156,71	668.164,59				

Reportado por : SERVICIOS FINANCIEROS TOTAL EDPYME

Última fecha reportada por la SBS : 31/08/2022

Operación	MAY 2022 (SBS: ABR2022)		JUN 2022 (SBS: MAY2022)		JUL 2022 (SBS: JUN2022)		AGO 2022 (SBS: JUL2022)		SET 2022 (SBS: AGO2022)		OCT 2022 (SBS: AGO2022)	
	Monto *	Dias V.	Monto *	Dias V.	Monto *	Dias V.	Monto *	Dias V.	Monto *	Dias V.	Monto *	Dias V.
Calificación (2)	NOR		NOR		NOR		NOR		NOR		NOR	
RESUMEN												
- Total Deuda	3.529.814,86		3.334.543,34		3.370.418,58		3.375.795,37		3.250.650,20	11	3.250.650,20	11
- Garantías	3.529.814,00		3.334.543,00		3.370.419,00		3.375.795,00		3.250.650,00		3.250.650,00	
CREDITOS DIRECTOS												
- CRÉDITOS VIGENTES	3.529.814,86		3.334.543,34		3.370.418,58		3.375.795,37		3.250.650,20	11	3.250.650,20	11
-- GranE: ArrendamientoFinanc	3.529.814,86		3.334.543,34		3.370.418,58		3.375.795,37		3.250.650,20	11	3.250.650,20	11
GARANTIAS												
- GARANTIAS RECIBIDAS	3.529.814,94		3.334.543,74		3.370.419,26		3.375.795,61		3.250.650,76		3.250.650,76	
-- 1eraGEquipoTransporte	3.529.814,94		3.334.543,74		3.370.419,26		3.375.795,61		3.250.650,76		3.250.650,76	

Última fecha reportada por la SBS : 31/08/2022

Operación	NOV 2021 (SBS: OCT2021)		DIC 2021 (SBS: NOV2021)		ENE 2022 (SBS: DIC2021)		FEB 2022 (SBS: ENE2022)		MAR 2022 (SBS: FEB2022)		ABR 2022 (SBS: MAR2022)	
	Monto *	Dias V.	Monto *	Dias V.	Monto *	Dias V.	Monto *	Dias V.	Monto *	Dias V.	Monto *	Dias V.
Calificación (2)	NOR		NOR		NOR		NOR		NOR		NOR	
RESUMEN												
- Total Deuda	4.130.946,04		4.130.234,51		3.978.493,69		3.761.482,62		3.604.114,17		3.476.809,97	
- Garantías	4.130.945,00		4.130.234,00		3.978.493,00		3.761.482,00		3.604.113,00		3.476.810,00	
CREDITOS DIRECTOS												
-- Reprgr. Emergencia Sanitaria	4.130.946,04											
- CRÉDITOS VIGENTES	4.130.946,04		4.130.234,51		3.978.493,69		3.761.482,62		3.604.114,17		3.476.809,97	
-- GranE: ArrendamientoFinanc	4.130.946,04		4.130.234,51		3.978.493,69		3.761.482,62		3.604.114,17		3.476.809,97	
GARANTIAS												
- GARANTIAS RECIBIDAS	4.130.945,52		4.130.234,63		3.978.493,93		3.761.482,46		3.604.113,71		3.476.810,43	
-- 1eraGEquipoTransporte	4.130.945,52		4.130.234,63		3.978.493,93		3.761.482,46		3.604.113,71		3.476.810,43	

Reportado por : BANCO GNB PERU

Última fecha reportada por la SBS : 31/08/2022

Operación	MAY 2022 (SBS: ABR2022)		JUN 2022 (SBS: MAY2022)		JUL 2022 (SBS: JUN2022)		AGO 2022 (SBS: JUL2022)		SET 2022 (SBS: AGO2022)		OCT 2022 (SBS: AGO2022)	
	Monto *	Dias V.	Monto *	Dias V.	Monto *	Dias V.	Monto *	Dias V.	Monto *	Dias V.	Monto *	Dias V.
Calificación (2)	NOR		NOR		NOR		NOR		NOR		NOR	
RESUMEN												
- Total Deuda	2.577.271,81		2.314.725,31		2.295.832,66		2.036.360,19		1.977.385,47		1.977.385,47	
- Garantías	73.505,00		2.202.940,00		2.203.418,00		2.258.147,00		787.335,00		787.335,00	
CREDITOS DIRECTOS												
- CRÉDITOS VIGENTES	2.577.271,81		2.314.725,31		2.295.832,66		2.036.360,19		1.977.385,47		1.977.385,47	
-- GranE: Préstamos	2.577.271,81		2.314.725,31		2.295.832,66		2.036.360,19		1.977.385,47		1.977.385,47	
--- NoRevolventes	2.577.271,81		2.314.725,31		2.295.832,66		2.036.360,19		1.977.385,47		1.977.385,47	
GARANTIAS												
- GARANTIAS RECIBIDAS	73.506,63		2.202.941,01		2.203.419,10		2.258.148,46		787.335,76		787.335,76	

-- 1eraGBienesFácilRealización		2.131.984,29	2.203.415,27	2.258.140,62	787.328,08	787.328,08
-- OtrasGtiasNoPref	73.502,80	70.953,02				
-- GtiasNoPref(AvalyFianza)	3,83	3,70	3,83	7,84	7,68	7,68

Última fecha reportada por la SBS : 31/08/2022

Operación	NOV 2021 (SBS: OCT2021)		DIC 2021 (SBS: NOV2021)		ENE 2022 (SBS: DIC2021)		FEB 2022 (SBS: ENE2022)		MAR 2022 (SBS: FEB2022)		ABR 2022 (SBS: MAR2022)	
	Monto *	Dias V.	Monto *	Dias V.	Monto *	Dias V.	Monto *	Dias V.	Monto *	Dias V.	Monto *	Dias V.
Calificación (2)	NOR		NOR		NOR		NOR		NOR		NOR	
RESUMEN												
- Total Deuda	3.384.602,28		3.295.953,84		3.235.097,97		3.071.340,52	4	928.139,98		2.531.760,11	
- Garantías	2.374.365,00		77.877,00		76.439,00		73.678,00		72.010,00		70.898,00	
CREDITOS DIRECTOS												
-- Reprogr. Emergencia Sanitaria	51.117,36											
- CRÉDITOS VIGENTES	3.384.602,28		3.295.953,84		3.235.097,97		3.071.340,52	4	928.139,98		2.531.760,11	
-- GranE:Préstamos	3.333.484,92		3.295.953,84		3.235.097,97		3.071.340,52	4	928.139,98		2.531.760,11	
--- NoRevolventes	3.333.484,92		3.295.953,84		3.235.097,97		3.071.340,52	4	928.139,98		2.531.760,11	
-- GranE:ArrendamientoFinanc	51.117,36											
GARANTIAS												
- GARANTIAS RECIBIDAS	2.374.366,85		77.877,92		76.440,00		73.679,18		72.011,20		70.899,20	
-- 1eraGBienesFácilRealización	76.474,36											
-- OtrasGtiasNoPref	2.297.888,50		77.873,86		76.436,01		73.675,34		72.007,44		70.895,50	
-- GtiasNoPref(AvalyFianza)	3,99		4,06		3,99		3,84		3,76		3,70	

Reportado por : SCOTIABANK

Última fecha reportada por la SBS : 31/08/2022

Operación	MAY 2022 (SBS: ABR2022)		JUN 2022 (SBS: MAY2022)		JUL 2022 (SBS: JUN2022)		AGO 2022 (SBS: JUL2022)		SET 2022 (SBS: AGO2022)		OCT 2022 (SBS: AGO2022)	
	Monto *	Dias V.	Monto *	Dias V.	Monto *	Dias V.	Monto *	Dias V.	Monto *	Dias V.	Monto *	Dias V.
Calificación (2)	NOR		NOR		NOR		CPP		CPP		CPP	
RESUMEN												
- Total Deuda	1.991.133,75		1.884.683,17		1.909.494,77		1.916.724,37		1.840.423,27		1.840.423,27	
- Garantías	2.633.125,00		2.541.783,00		3.787.649,00		3.765.475,00		3.692.470,00		3.692.470,00	
CREDITOS DIRECTOS												
- CRÉDITOS VIGENTES	1.185.441,66		1.106.940,23		1.105.693,97		1.092.959,89		1.032.629,74		1.032.629,74	
-- GranE:ArrendamientoFinanc							1.092.959,89		1.032.629,74		1.032.629,74	
-- MedE:ArrendamientoFinanc	1.185.441,66		1.106.940,23		1.105.693,97							
CREDITOS INDIRECTOS												
- CartasFianzaOtorgadas	805.692,09		777.742,94		803.800,80		823.764,48		807.793,53		807.793,53	
GARANTIAS												
- GARANTIAS RECIBIDAS	2.633.126,48		2.541.784,32		3.787.651,25		3.765.476,27		3.692.472,11		3.692.472,11	
-- 1eraHipotecasInmuebles					544.107,65		511.654,58		501.734,74		501.734,74	
-- 1eraGBienesFácilRealización	81.268,53		78.449,35		81.077,76		83.091,45		81.480,49		81.480,49	
-- 1eraGEquipoTransporte					1.165.815,84		1.124.490,24		1.102.688,88		1.102.688,88	
-- OtrasGtiasNoPref	550.509,95		531.412,97									
-- GtiasNoPref(AvalyFianza)	2.001.348,00		1.931.922,00		1.996.650,00		2.046.240,00		2.006.568,00		2.006.568,00	

Última fecha reportada por la SBS : 31/08/2022

Operación	NOV 2021 (SBS: OCT2021)		DIC 2021 (SBS: NOV2021)		ENE 2022 (SBS: DIC2021)		FEB 2022 (SBS: ENE2022)		MAR 2022 (SBS: FEB2022)		ABR 2022 (SBS: MAR2022)	
	Monto *	Dias V.	Monto *	Dias V.	Monto *	Dias V.	Monto *	Dias V.	Monto *	Dias V.	Monto *	Dias V.
Calificación (2)	NOR		NOR		NOR		NOR		NOR		NOR	
RESUMEN												
- Total Deuda	2.397.692,86		2.312.083,73		2.230.279,03		2.871.566,79		4.021.316,52		3.993.365,07	
- Línea No Utilizada	3.901.002,66		4.062.000,00		3.987.000,00		3.082.774,39		1.760.901,17		1.662.188,20	
- Garantías	2.739.577,00		2.789.712,00		2.738.203,00		2.639.307,00		2.579.557,00		2.539.723,00	
CREDITOS DIRECTOS												
- CRÉDITOS VIGENTES	1.559.428,45		1.458.478,81		1.392.434,91		2.063.983,40		3.232.015,66		3.216.252,56	
-- MedE:Descuentos	87.997,33						760.225,59		1.995.098,80		2.035.811,77	
--- Otros	87.997,33						760.225,59		1.995.098,80		2.035.811,77	
-- MedE:ArrendamientoFinanc	1.471.431,12		1.458.478,81		1.392.434,91		1.303.757,81		1.236.916,86		1.180.440,79	
CREDITOS INDIRECTOS												
- CartasFianzaOtorgadas	838.264,41		853.604,92		837.844,12		807.583,39		789.300,86		777.112,51	
LINEA NO UTIL. Y CRED. NO DESEMB.												
- LinCredDescuentos	3.901.002,66		4.062.000,00		3.987.000,00		3.082.774,39		1.760.901,17		1.662.188,20	

GARANTIAS							
- GARANTIAS RECIBIDAS	2.739.577,86	2.789.713,03	2.738.204,29	2.639.307,52	2.579.557,39	2.539.723,97	
-- 1eraGBienesFácilRealización	84.554,03	86.101,40	84.511,64	81.459,30	79.615,18	78.385,76	
-- OtrasGtiasNoPref	572.765,83	583.247,63	572.478,65	551.802,22	539.310,21	530.982,21	
-- GtiasNoPref(AvalyFianza)	2.082.258,00	2.120.364,00	2.081.214,00	2.006.046,00	1.960.632,00	1.930.356,00	

Reportado por : BBVA

Última fecha reportada por la SBS : 31/08/2022

Operación	MAY 2022 (SBS: ABR2022)		JUN 2022 (SBS: MAY2022)		JUL 2022 (SBS: JUN2022)		AGO 2022 (SBS: JUL2022)		SET 2022 (SBS: AGO2022)		OCT 2022 (SBS: AGO2022)	
	Monto *	Dias V.	Monto *	Dias V.	Monto *	Dias V.	Monto *	Dias V.	Monto *	Dias V.	Monto *	Dias V.
Calificación (2)					NOR		NOR		NOR		NOR	
RESUMEN												
- Línea No Utilizada					382.500,00		392.000,00		384.400,00		384.400,00	
LINEA NO UTIL. Y CRED. NO DESEMB.												
- LinCredDescuentos					382.500,00		392.000,00		384.400,00		384.400,00	

Última fecha reportada por la SBS : 31/08/2022

Operación	NOV 2021 (SBS: OCT2021)		DIC 2021 (SBS: NOV2021)		ENE 2022 (SBS: DIC2021)		FEB 2022 (SBS: ENE2022)		MAR 2022 (SBS: FEB2022)		ABR 2022 (SBS: MAR2022)	
	Monto *	Dias V.	Monto *	Dias V.	Monto *	Dias V.	Monto *	Dias V.	Monto *	Dias V.	Monto *	Dias V.
Calificación (2)	NOR		NOR		NOR		NOR		NOR			
RESUMEN												
- Línea No Utilizada	398.900,00		406.200,00		398.700,00		384.300,00		375.600,00			
LINEA NO UTIL. Y CRED. NO DESEMB.												
- LinCredDescuentos	398.900,00		406.200,00		398.700,00		384.300,00		375.600,00			

Reportado por : BIF

Última fecha reportada por la SBS : 31/08/2022

Operación	MAY 2022 (SBS: ABR2022)		JUN 2022 (SBS: MAY2022)		JUL 2022 (SBS: JUN2022)		AGO 2022 (SBS: JUL2022)		SET 2022 (SBS: AGO2022)		OCT 2022 (SBS: AGO2022)	
	Monto *	Dias V.	Monto *	Dias V.	Monto *	Dias V.	Monto *	Dias V.	Monto *	Dias V.	Monto *	Dias V.
Calificación (2)												
RESUMEN												

Última fecha reportada por la SBS : 31/08/2022

Operación	NOV 2021 (SBS: OCT2021)		DIC 2021 (SBS: NOV2021)		ENE 2022 (SBS: DIC2021)		FEB 2022 (SBS: ENE2022)		MAR 2022 (SBS: FEB2022)		ABR 2022 (SBS: MAR2022)	
	Monto *	Dias V.	Monto *	Dias V.	Monto *	Dias V.	Monto *	Dias V.	Monto *	Dias V.	Monto *	Dias V.
Calificación (2)							NOR					
RESUMEN												
- Total Deuda							276,23	1				
CREDITOS DIRECTOS												
- CRÉDITOS VIGENTES							276,23	1				
-- MedE: SobregirosCC							276,23	1				

Reportado por : FACTORING TOTAL S.A.

Última fecha reportada por la SBS : 31/08/2022

Operación	MAY 2022 (SBS: ABR2022)		JUN 2022 (SBS: MAY2022)		JUL 2022 (SBS: JUN2022)		AGO 2022 (SBS: JUL2022)		SET 2022 (SBS: AGO2022)		OCT 2022 (SBS: AGO2022)	
	Monto *	Dias V.	Monto *	Dias V.	Monto *	Dias V.	Monto *	Dias V.	Monto *	Dias V.	Monto *	Dias V.
Calificación (2)												
RESUMEN												

Última fecha reportada por la SBS : 31/08/2022

Operación	NOV 2021 (SBS: OCT2021)		DIC 2021 (SBS: NOV2021)		ENE 2022 (SBS: DIC2021)		FEB 2022 (SBS: ENE2022)		MAR 2022 (SBS: FEB2022)		ABR 2022 (SBS: MAR2022)	
	Monto *	Dias V.	Monto *	Dias V.	Monto *	Dias V.	Monto *	Dias V.	Monto *	Dias V.	Monto *	Dias V.
Calificación (2)												
RESUMEN												

Rectificaciones SBS

Entidad	Período SBS	Cuenta	Concepto Rectificación	Dice	Debe Decir
---------	-------------	--------	------------------------	------	------------

Aval/Codeudor

Montos expresados en unidades de soles*

Es Avalista de:			Información reportada por la SBS al 31/08/2022		
Tipo Doc	Nro Documento	Nombre/Razón Social	Act	Pre	12m
RUC	20130447679	GA SOLUCIONES LOGISTICAS S.A.C.	<input checked="" type="checkbox"/>	<input checked="" type="checkbox"/>	<input checked="" type="checkbox"/>
Institución SBS			Calif. (2)	Saldo *	
BANCO INTERNACIONAL DEL PERÚ			NOR	8.981.313,65	
RUC	20458923443	TRANSPORTES ANDINOS J.T. S.R.L.	<input checked="" type="checkbox"/>	<input checked="" type="checkbox"/>	<input checked="" type="checkbox"/>
Institución SBS			Calif. (2)	Saldo *	
BANCO INTERNACIONAL DEL PERÚ			NOR	1.740.257,31	
BANCO PICHINCHA			NOR	3,84	

Montos expresados en unidades de soles*

Solamente se muestran los 10 primeros avalistas con mayor deuda

Quiénes lo Avalan:			Información reportada por la SBS al 31/08/2022		
Tipo Doc	Nro Documento	Nombre/Razón Social	Act	Pre	12m
C/E	00006481936	TRANSPORTES ANDINOS J.T. S.R.L.	<input type="checkbox"/>	<input type="checkbox"/>	<input type="checkbox"/>
Institución SBS			Calif. (2)	Saldo *	
BANCO SANTANDER PERU S A			NOR	3,84	
BANCO INTERNACIONAL DEL PERÚ			NOR	5.160.728,18	
SCOTIABANK PERU S A A			CPP	1.003.284,00	
C/E	00010177849	TRANSPORTES ANDINOS J.T. S.R.L.	<input type="checkbox"/>	<input type="checkbox"/>	<input type="checkbox"/>
Institución SBS			Calif. (2)	Saldo *	
BANCO SANTANDER PERU S A			NOR	3,84	
C/E	00010178750	TRANSPORTES ANDINOS J.T. S.R.L.	<input type="checkbox"/>	<input type="checkbox"/>	<input type="checkbox"/>
Institución SBS			Calif. (2)	Saldo *	
BANCO PICHINCHA			NOR	3,84	
BANCO SANTANDER PERU S A			NOR	3,84	
BANCO INTERNACIONAL DEL PERÚ			NOR	1.761.992,31	
SCOTIABANK PERU S A A			CPP	1.003.284,00	
C/E	00010179014	TRANSPORTES ANDINOS J.T. S.R.L.	<input type="checkbox"/>	<input type="checkbox"/>	<input type="checkbox"/>
Institución SBS			Calif. (2)	Saldo *	
BANCO SANTANDER PERU S A			NOR	3,84	
C/E	00010179015	TRANSPORTES ANDINOS J.T. S.R.L.	<input type="checkbox"/>	<input type="checkbox"/>	<input type="checkbox"/>
Institución SBS			Calif. (2)	Saldo *	
BANCO SANTANDER PERU S A			NOR	3,84	
DNI	10178749	JAIMES EGUIZABAL DE ALARCON MARIA MANUELA	<input checked="" type="checkbox"/>	<input checked="" type="checkbox"/>	<input checked="" type="checkbox"/>
Institución SBS			Calif. (2)	Saldo *	
BANCO INTERNACIONAL DEL PERÚ			NOR	1.761.992,31	
RUC	20130447679	GA SOLUCIONES LOGISTICAS S.A.C.	<input checked="" type="checkbox"/>	<input checked="" type="checkbox"/>	<input checked="" type="checkbox"/>
Institución SBS			Calif. (2)	Saldo *	
BANCO PICHINCHA			NOR	3,84	

RUC	20458923443	TRANSPORTES ANDINOS J.T. S.R.L.		
Institución SBS		Calif. (2)	Saldo *	
BANCO PICHINCHA		NOR	3,84	

Montos expresados en unidades de soles*

Es Avalista de:

Información Reportada por Entidades de Microfinanzas / Otros Créditos

Tipo Doc	Nro Documento	Nombre/Razón Social	Act	Pre	12m
----------	---------------	---------------------	-----	-----	-----

Montos expresados en unidades de soles*

Quiénes lo Avalan:

Información Reportada por Entidades de Microfinanzas / Otros Créditos

Tipo Doc	Nro Documento	Nombre/Razón Social	Act	Pre	12m
----------	---------------	---------------------	-----	-----	-----

Documentos Protestados como Deudor/Aceptante

Montos expresados en unidades*

Reportado por la Cámara de Comercio de Lima (CCL)

Documentos Protestados sin Regularizar

	# Doc	Monto (S/) *	Max Días Venc.
Total:	0	0,00	

Tipo de Cambio 3.981

Nro. Secuencia	Tip. ** Rég.	Acreeedor/Girador	Tipo Doc.	Moneda	Monto *	Monto * (S/)	Boletín	F. Protesto	F. Venc	Días Venc.
----------------	-----------------	-------------------	-----------	--------	---------	-----------------	---------	-------------	---------	------------

**PR: Protestos, CJ: Cobranza Judicial, MO: Moras, PP: Procesos Penales

Montos expresados en unidades*

Reportado por la Cámara de Comercio de Lima (CCL)

Documentos Protestados Regularizados

	# Doc	Monto (S/) *
Total:	12	611.941,18

Se muestran hasta los 10 primeros documentos ordenados por Fecha de Boletín de la CCL

Nro. Secuencia	Tip. ** Rég.	Acreeedor/Girador	Tipo Doc.	Moneda	Monto *	Monto * (S/)	Boletín	F. Protesto	F. Venc.	F. Reg
68232		NUMAY SOCIEDAD ANONIMA - NUMAY S.A.	FAN	S/.	88.171,17	88.171,17	08/2022	04/08/2022	25/07/2022	06/10/2022
62691		BANCO DE CREDITO DEL PERU	FAN	S/.	89.340,36	89.340,36	05/2022	27/05/2022	17/05/2022	06/07/2022
6463446	PR	DIVEIMPORT SA ///SCOTIABANK PERU SAA	LET	US\$	19.048,09	75.944,73	06/2021	11/06/2021	/ /	05/01/2022
6320385	PR	HENTOR RENT A CAR S.A.C.	LET	S/.	16.808,94	16.808,94	11/2019	15/11/2019	/ /	30/12/2019
6316447	PR	HENTOR RENT A CAR S.A.C.	LET	S/.	16.808,94	16.808,94	10/2019	16/10/2019	/ /	30/12/2019
6244693	PR	RENOVA S.A.C.	LET	US\$	9.930,88	39.594,42	04/2019	29/04/2019	/ /	03/06/2019
6244195	PR	PTS S.A	LET	US\$	7.679,44	30.617,93	04/2019	29/04/2019	/ /	19/06/2019
6247296	PR	EPYSA PERU S.A.C.	LET	US\$	6.362,63	25.367,81	04/2019	29/04/2019	/ /	19/06/2019
6220813	PR	DIVEIMPORT S.A.	LET	US\$	22.770,16	90.784,63	02/2019	13/02/2019	/ /	26/06/2019
6219883	PR	DIVEIMPORT S.A.	LET	US\$	5.984,15	23.858,81	02/2019	25/02/2019	/ /	26/06/2019

**PR: Protestos, CJ: Cobranza Judicial, MO: Moras, PP: Procesos Penales

Detalle de Vencidos

Documentos Impagos

Montos expresados en unidades*

	# Doc	Monto (S/) *	Max Días Venc.
Total:	3	7.765,24	149

Se muestran los 10 primeros documentos ordenados por Fecha de Vencimiento, del más reciente al más antiguo

Tipo de Cambio 3.981

Nombre del Acreedor de la Obligación	Tipo Comprobante/ Concepto	Nro Comprobante	Condición Deuda	Moneda	Monto *	Monto * (S/)	F. Venc.
LA FIDUCIARIA S.A.	Factura	30222	MOROSIDAD	S/.	3.767,62	3.767,62	11/08/2022
LA FIDUCIARIA S.A.	Factura	29311	MOROSIDAD	S/.	3.767,62	3.767,62	11/07/2022
SERVICIO DE ADMINISTRACION TRIBUTARIA - DEUDA	Carta de Porte Aéreo	AF043679	MOROSIDAD	S/.	230,00	230,00	17/05/2022

Comercio Exterior

Montos expresados en unidades de dólares

Muestra información reportada por la SUNAT desde el 07/02/2011

Resumen por Ejercicio

Ejercicio	Actividad	Número de Operaciones	Importe USD *	N° Países	3 países con mayor número de operaciones

Resumen por Meses

Actividad	Ejercicio	Mes	Número de Operaciones	Importe USD *	N° Países	3 países con mayor número de operaciones

PUBLICACIÓN DIARIO "EL PERUANO"

Reporte Otros Créditos

Institución	MAY 2022		JUN 2022		JUL 2022		AGO 2022		SET 2022		OCT 2022	
	Monto *	Dias V.	Monto *	Dias V.	Monto *	Dias V.	Monto *	Dias V.	Monto *	Dias V.	Monto *	Dias V.

Institución	NOV 2021		DIC 2021		ENE 2022		FEB 2022		MAR 2022		ABR 2022	
	Monto *	Dias V.	Monto *	Dias V.	Monto *	Dias V.	Monto *	Dias V.	Monto *	Dias V.	Monto *	Dias V.

Reporte Otros Créditos por entidades

Sin Información