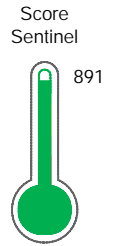


El reporte contiene solo los títulos seleccionados

- Información General
- Consulta Rápida
- Principales Acreedores
- Detalle Variación
- Posición Histórica
- Gráficos
- Rep. Vencidos
- Rep. SBS/Microf.
- SBS/Microf. Entidades
- Rectificaciones SBS
- Avalados/Avalistas
- Hechos de Importancia
- Documentos CCL
- Detalle de Vencidos
- Comercio Exterior
- Otros Créditos
- Otros Créd. Entidades
- Otros Rep. Negativos

RUC 20106498386 - INTERTEK TESTING SERVICES PERU S.A

Fecha Proceso	Tipo Doc.	N. Doc.	Nota	Deuda Total *	Var.	Actual	Previo	12m
23/11/2021	RUC	20106498386	0.000	2.312.731,94		●	●	●



Riesgo Muy Bajo

*** La persona consultada cuenta con los siguientes créditos e indicadores.**

Línea de Crédito

Sentinel Sabio

Bancarizado: SI

Recomendación de Sentinel Sabio

Evaluación Crediticia



APROBAR
Producto Générico

Detalle:

- Cumple con todas las reglas de evaluación

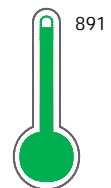
Cuota Estimada Mensual

S/ 103504,



Score Sentinel

Nivel de Riesgo



Riesgo Muy Bajo

Recomendación:

En este nivel de riesgo, 3 de 100 empresas podrían caer en incumplimiento en los próximos 12 meses

Información General

Datos Principales

01/01/2021: Última actualización de información reportada por SUNAT

Razón Social:	INTERTEK TESTING SERVICES PERU S.A		
Nombre Comercial:	INTERTEK TESTING SERVICES PERU		
Tipo de Contribuyente:	SOCIEDAD ANONIMA		
Estado de Contribuyente:	ACTIVO	Condición del Contribuyente:	HABIDO
Inicio de Actividades:	01/05/1992		
Tamaño contribuyente:	PRINCIPAL	Dependencia:	INTENDENCIA LIMA PRICO
Actividad Económica Principal	ENSAYOS Y ANALISIS TECNICOS		
Actividad Económica Secundaria 1	-	Actividad Económica Secundaria 2	-
Fecha Inscripción RRPP:	25/02/1992	Número de Partida Registral:	106498380000
Folio:	4-B	Asiento:	1B

Agente de retención

Direcciones Registradas

Dirección	Fuente
CALLE MARISCAL JOSE DE LA MAR NRO 200 URBANIZACION PINO SAN LUIS - LIMA - LIMA	SUNAT - DOMICILIO FISCAL
JIRON MARISCAL JOSE DE LA MAR NRO. 200 URBANIZACION IND. RESD. EL PINO SAN LUIS - LIMA - LIMA	SUNAT - OF.ADMINIST.
AVENIDA SAN MARTIN NRO. 1120 PISCO - PISCO - ICA	SUNAT - L. COMERCIAL
CALLE MOQUEGUA NRO. 612 INT. PIS2 ILO - ILO - MOQUEGUA	SUNAT - L. COMERCIAL
AVENIDA AREQUIPA NRO. 646 INT. PIS2 ATICO - CARAVELI - AREQUIPA	SUNAT - L. COMERCIAL
CALLE CHICLAYO NRO. 169 INT. PIS2 MOLLENDO - ISLAY - AREQUIPA	SUNAT - L. COMERCIAL
JIRON JUNIN NRO. 650 PAITA - PAITA - PIURA	SUNAT - OF.ADMINIST.
MZA. D LTE. 07 URBANIZACION MARISCAL LUZURIAGA NUEVO CHIMBOTE - SANTA - ANCASH	SUNAT - OF.ADMINIST.
CALLE TRUJILLO NRO. SN URBANIZACION PUERTO CENTRO SUPE PUERTO - BARRANCA - LIMA	SUNAT - OF.ADMINIST.

Representantes Legales

Nro Documento	Nombre de Representante	Act	Pre	12m	Fecha desde que ocupa Cargo	Cargo
08210161	LOAIZA ALATRISTA DE PEREDA CARMELA				16/09/2014	APODERADO
08879482	MORI SANCHEZ ELBRICK LUIS				28/06/2016	APODERADO
09912070	SOTO VELEZ STEVIN SURY				06/10/2014	GERENTE GENERAL
45547225	LAMAS NECIOSUP ANGEL EDUARDO FERNANDO				04/09/2020	APODERADO

Empresas Relacionadas a:

LAMAS NECIOSUP ANGEL EDUARDO FERNAN

Ruc	Razón Social	Semáforos			Fecha desde que ocupa Cargo	Cargo	Estado
		Act	Pre	12m			
20601393485	SOLUCION PERUANA E.I.R.L.				18/04/2018	TITULAR-GERENTE	BAJA DE OFICIO
20603782063	SPECTRA LATAM S.A.C.				15/10/2018	GERENTE GENERAL	ACTIVO

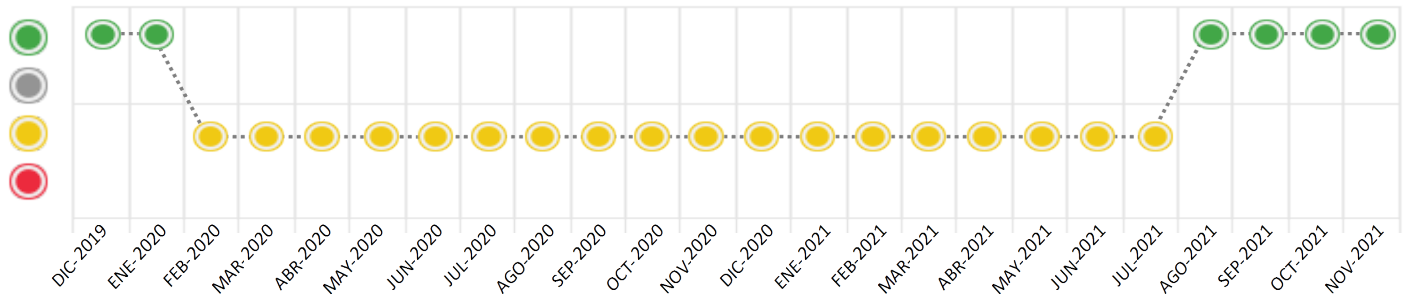
Consulta Rápida

Documento de identidad consultado

Fecha Proceso	Tipo Doc.	N. Doc.	Nombre o Raz. Social	Nota	Deuda Total *	Var.	Actual	Previo	12m
23/11/2021	RUC	20106498386	INTERTEK TESTING SERVICES PERU S.A	0.000	2.312.731,94		●	●	●

Montos expresados en unidades de soles*

Semáforos de los últimos 24 meses



Semáforo	Descripción
●	No registra información de deudas
●	Mínimo Riesgo: Sin deudas vencidas
●	Mediano Riesgo: Deudas con poco atraso*
●	Alto Riesgo: Deudas con atraso significativo*

*Semáforo deuda menor: Deuda vencida menor S/ 100 personas naturales o menor S/ 500 personas jurídicas

Verde: 0 <= Sem. < 0.001
 Amarillo: 0.001 <= Sem. <= 2
 Rojo: 2 < Sem. <= 6

Variación	Descripción
▼	Variación Negativa: La nueva información reportada ha incrementado tu riesgo crediticio
▲	Variación Positiva: La nueva información ha mejorado tu posición de riesgo
%	Variación Porcentual Positiva: El monto total reportado por la SBS/Microfinanzas o número de instituciones financieras ha aumentado
%	Variación Porcentual Negativa: El monto total reportado por la SBS/Microfinanzas o número de instituciones financieras ha disminuido
≅	Aproximadamente igual o igual

Detalle de la deuda SBS/Microfinanzas

Entidad	Deuda Anterior			Deuda a NOV 2021				Rect. (1)	Disc.
	MAY 2021	AGO 2021	OCT 2021	Fecha Inf.	Calif. (2)	Monto *	Días Venc.		
BCP	2.214.166,27	2.274.726,52	2.341.111,29	31/10/2021	NOR	2.312.731,94			
TOTAL	2.214.166,27	2.274.726,52	2.341.111,29			2.312.731,94			

(1) Ver detalle en el cuadro de Rectificaciones SBS

(2) NOR: Normal, CPP: Con Problemas Potenciales, DEF: Deficiente, DUD: Dudoso, PER: Pérdida, SCAL: Sin Calificación

Detalle de la deuda de Otros Créditos

Entidad	Deuda Anterior			Deuda a NOV 2021				Disc.
	MAY 2021	AGO 2021	OCT 2021	Fecha Inf.	Calif. (2)	Monto	Días Venc.	
TOTAL								

(2) NOR: Normal, CPP: Con Problemas Potenciales, DEF: Deficiente, DUD: Dudoso, PER: Pérdida, SCAL: Sin Calificación

Detalle de vencidos

# Doc	Fuente - Acreedor	Monto *	Días Venc.

Utilización de Líneas de Crédito

Instituciones	**	Línea Aprobada	Línea No Utilizada	Línea Utilizada	% L. Ut.
TOTAL					0%

**Tipo de Crédito

Principales Acreedores

Montos expresados en unidades de soles*

Resumen de Deudas

Descripción de la Deuda	Monto *	Días
Deuda total SBS al 31/10/2021	2.312.731,94	
% Calificación normal	100.00	
Peor Calificación (2)	NOR	
Otros Créditos	0,00	****

Detalle de deuda SBS/Microfinanzas

Institución SBS	Calif. (2)	Saldo *	% Ven.	Días Venc.	Rect.(1)
BCP	NOR	2.312.731,94	0.00		
Deuda Total SBS/MicroFinanzas		2.312.731,94	0		

Detalle de Riesgos SBS/Microfinanzas

Concepto	Saldo *
Deuda Directa	61.301,62
Deuda Indirecta	2.251.430,32
Deuda Castigada	0,00
Deuda Total SBS/MicroFinanzas	2.312.731,94
Línea Tarj.Cred. No utilizada	0,00
Total Riesgo SBS/MicroFinanzas	2.312.731,94

Detalle de deuda Otros Créditos

Empresa	Calif. (2)	Saldo *	% Ven.	Días Venc.	Disc.
Deuda Total Otros Créditos		0,00	0		

Detalle de vencidos

# Doc	Fuente - Acreedor	Monto *	Días Venc.
-------	-------------------	---------	------------

Detalle Variación

Montos expresados en unidades de soles*

Resumen de la variación

Descripción de la deuda	22/10/2021	23/11/2021	Variación
Score	0.000	0.000	0.000
Nro. Entidades SBS/Microf.	1	1	0
Riesgo Total SBS/Microf. *	2.341.111,29	2.312.731,94	
Deuda Directa	34.775,14	61.301,62	26.526,48
Deuda Indirecta	2.306.336,15	2.251.430,32	-54.905,83
Deuda Castigada	0,00	0,00	0,00

Variación del Riesgo Total SBS/Microf. *	Antes	23/11/2021	Variación
Último Mes	2.341.111,29	2.312.731,94	-28.379,35
Último Trimestre	2.274.726,52	2.312.731,94	38.005,42
Último Semestre	2.214.166,27	2.312.731,94	98.565,67
Último Año	2.784.826,85	2.312.731,94	-472.094,91

Calificación SBS/Microf.	22/10/2021	23/11/2021	Variación
% NOR (Normal)	100.00	100.00	
% CPP (Con Problemas Potenciales)	0.00	0.00	0.00
% DEF (Deficiente)	0.00	0.00	0.00
% DUD (Dudoso)	0.00	0.00	0.00
% PER (Pérdida)	0.00	0.00	0.00

Deuda vencida *	22/10/2021	23/11/2021	Variación
Total deuda vencida	0,00	0,00	0,00
Deuda por Otros Créditos *	22/10/2021	23/11/2021	Variación
Total deuda otros créditos	0,00	0,00	0,00

Detalle de la variación

Fuente - Acreedor *	22/10/2021	23/11/2021	Variación
---------------------	------------	------------	-----------

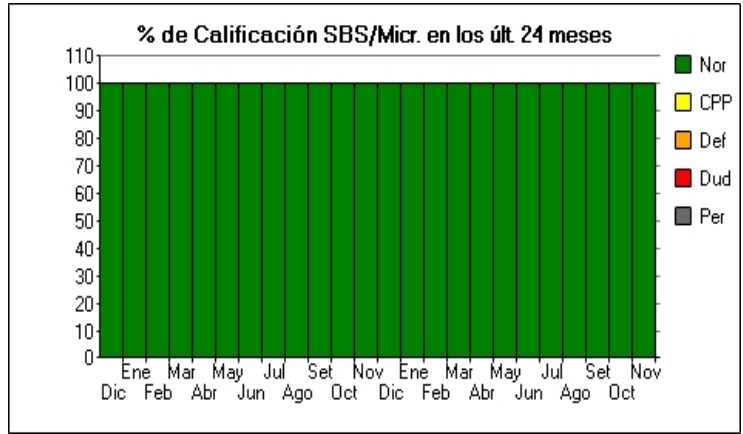
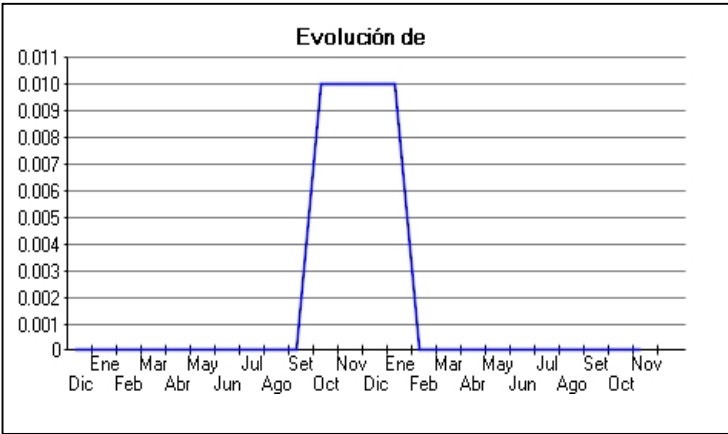
Posición Histórica

Montos expresados en unidades de soles*

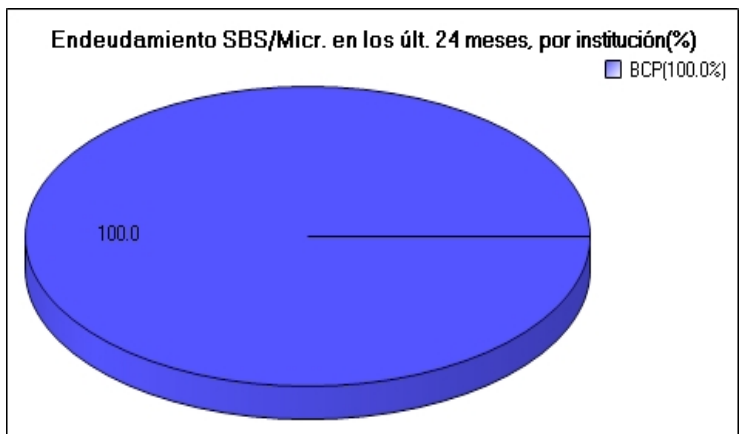
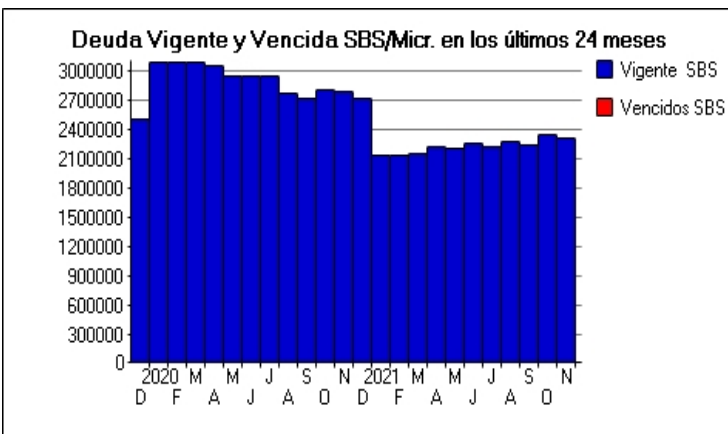
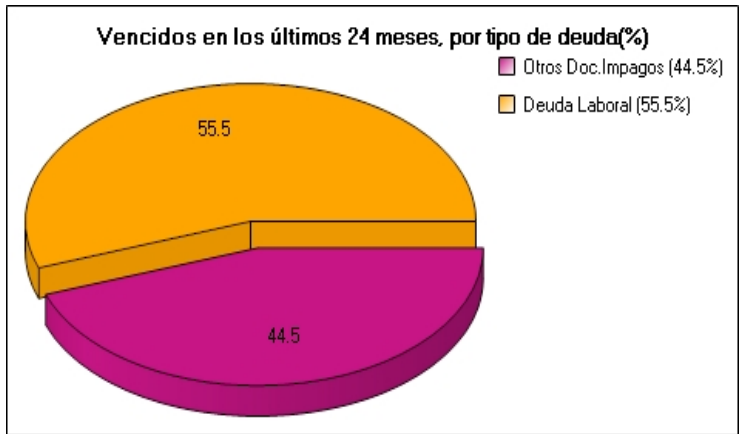
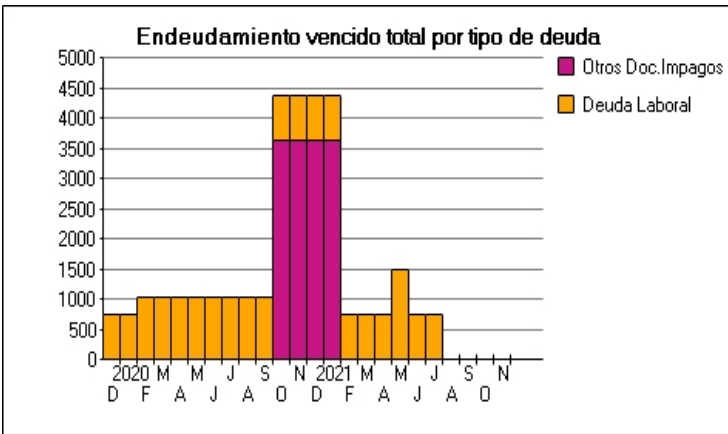
Fecha de Proceso	Sema. Actual	Sem. Riesgo	Var.	Superintendencia de Banca y Seguros (SBS/Microfinan.)				Otros Créditos	Otros Vencidos *				Ctas. Cerr./Anu.		Otros Repor. Negati.		
				# Enti.	Deuda Total *	% Cali. normal	Peor Califi. (2)		Deuda Vencida *	Protestos	Docs. Impagos	Deuda Tributaria	Deuda Laboral	Cta. Cte.		Tar. Créd.	
23/11/202	●	0.000	☰	1	2.312.731,94	100.00	NOR	0,00	0,00	0,00	0,00	0,00	0,00	0,00	0	0	0
22/10/202	●	0.000	☰	1	2.341.111,29	100.00	NOR	0,00	0,00	0,00	0,00	0,00	0,00	0,00	0	0	0
30/09/202	●	0.000	☰	1	2.236.738,33	100.00	NOR	0,00	0,00	0,00	0,00	0,00	0,00	0,00	0	0	0
23/09/202	●	0.000	☰	1	2.236.738,33	100.00	NOR	0,00	0,00	0,00	0,00	0,00	0,00	0,00	0	0	0
23/08/202	●	0.000	☰	1	2.274.726,52	100.00	NOR	0,00	0,00	0,00	0,00	0,00	0,00	0,00	0	0	0
12/08/202	●	0.000	▲	1	2.225.777,85	100.00	NOR	0,00	0,00	0,00	0,00	0,00	0,00	0,00	0	0	0
24/07/202	●	0.001	☰	1	2.225.777,85	100.00	NOR	0,00	0,00	0,00	0,00	0,00	0,00	750,29	0	0	0
23/06/202	●	0.001	☰	1	2.261.345,21	100.00	NOR	0,00	0,00	0,00	0,00	0,00	0,00	750,29	0	0	0
15/06/202	●	0.001	☰	1	2.214.166,27	100.00	NOR	0,00	0,00	0,00	0,00	0,00	0,00	750,29	0	0	0
24/05/202	●	0.002	☰	1	2.214.166,27	100.00	NOR	0,00	0,00	0,00	0,00	0,00	0,00	1.500,53	0	0	0
12/05/202	●	0.002	☰	1	2.225.007,82	100.00	NOR	0,00	0,00	0,00	0,00	0,00	0,00	1.500,53	0	0	0
23/04/202	●	0.001	☰	1	2.225.007,82	100.00	NOR	0,00	0,00	0,00	0,00	0,00	0,00	750,29	0	0	0
25/03/202	●	0.001	☰	1	2.143.905,90	100.00	NOR	0,00	0,00	0,00	0,00	0,00	0,00	750,29	0	0	0
26/02/202	●	0.001	☰	1	2.142.405,15	100.00	NOR	0,00	0,00	0,00	0,00	0,00	0,00	750,29	0	0	0
03/02/202	●	0.001	☰	1	2.135.842,08	100.00	NOR	0,00	0,00	0,00	0,00	0,00	0,00	750,29	0	0	0
28/01/202	●	0.008	☰	1	2.135.842,08	100.00	NOR	0,00	0,00	0,00	0,00	3.650,00	0,00	750,29	0	0	0
23/01/202	●	0.008	☰	1	2.135.842,08	100.00	NOR	0,00	0,00	0,00	0,00	3.650,00	0,00	750,29	0	0	0
14/01/202	●	0.006	☰	1	2.711.936,19	100.00	NOR	0,00	0,00	0,00	0,00	3.650,00	0,00	750,29	0	0	0
12/01/202	●	0.006	☰	1	2.711.936,19	100.00	NOR	0,00	0,00	0,00	0,00	3.650,00	0,00	750,29	0	0	0
22/12/202	●	0.006	☰	1	2.711.936,19	100.00	NOR	0,00	0,00	0,00	0,00	3.650,00	0,00	750,29	0	0	0
07/12/202	●	0.006	☰	1	2.784.826,85	100.00	NOR	0,00	0,00	0,00	0,00	3.650,00	0,00	750,29	0	0	0
25/11/202	●	0.006	☰	1	2.784.826,85	100.00	NOR	0,00	0,00	0,00	0,00	3.650,00	0,00	750,29	0	0	0
18/11/202	●	0.006	☰	1	2.804.179,79	100.00	NOR	0,00	0,00	0,00	0,00	3.650,00	0,00	750,29	0	0	0
11/11/202	●	0.006	☰	1	2.804.179,79	100.00	NOR	0,00	0,00	0,00	0,00	3.650,00	0,00	750,29	0	0	0
24/10/202	●	0.006	☰	1	2.804.179,79	100.00	NOR	0,00	0,00	0,00	0,00	3.650,00	0,00	750,29	0	0	0
16/10/202	●	0.006	☰	1	2.719.215,11	100.00	NOR	0,00	0,00	0,00	0,00	3.650,00	0,00	750,29	0	0	0
13/10/202	●	0.006	☰	1	2.719.215,11	100.00	NOR	0,00	0,00	0,00	0,00	3.650,00	0,00	750,29	0	0	0
08/10/202	●	0.006	☰	1	2.719.215,11	100.00	NOR	0,00	0,00	0,00	0,00	3.650,00	0,00	1.053,19	0	0	0
02/10/202	●	0.006	☰	1	2.719.215,11	100.00	NOR	0,00	0,00	0,00	0,00	3.650,00	0,00	1.053,19	0	0	0
28/09/202	●	0.001	☰	1	2.719.215,11	100.00	NOR	0,00	0,00	0,00	0,00	0,00	0,00	1.053,19	0	0	0
24/08/202	●	0.001	☰	1	2.766.330,82	100.00	NOR	0,00	0,00	0,00	0,00	0,00	0,00	1.053,19	0	0	0
06/08/202	●	0.001	☰	1	2.953.137,19	100.00	NOR	0,00	0,00	0,00	0,00	0,00	0,00	1.053,19	0	0	0
24/07/202	●	0.001	☰	1	2.953.137,19	100.00	NOR	0,00	0,00	0,00	0,00	0,00	0,00	1.053,19	0	0	0
23/06/202	●	0.001	☰	1	2.945.237,48	100.00	NOR	0,00	0,00	0,00	0,00	0,00	0,00	1.053,19	0	0	0
25/05/202	●	0.001	☰	1	2.941.920,80	100.00	NOR	0,00	0,00	0,00	0,00	0,00	0,00	1.053,19	0	0	0
12/05/202	●	0.001	☰	1	3.062.519,14	100.00	NOR	0,00	0,00	0,00	0,00	0,00	0,00	1.053,19	0	0	0
27/04/202	●	0.001	☰	1	3.062.519,14	100.00	NOR	0,00	0,00	0,00	0,00	0,00	0,00	1.053,19	0	0	0
20/03/202	●	0.001	☰	1	3.086.491,85	100.00	NOR	0,00	0,00	0,00	0,00	0,00	0,00	1.053,19	0	0	0
17/03/202	●	0.001	☰	1	3.094.055,51	100.00	NOR	0,00	0,00	0,00	0,00	0,00	0,00	1.053,19	0	0	0
24/02/202	●	0.001	☰	1	3.094.055,51	100.00	NOR	0,00	0,00	0,00	0,00	0,00	0,00	1.053,19	0	0	0
11/02/202	●	0.001	▼	1	3.087.007,00	100.00	NOR	0,00	0,00	0,00	0,00	0,00	0,00	1.053,19	0	0	0
22/01/202	●	0.000	☰	1	3.087.007,00	100.00	NOR	0,00	0,00	0,00	0,00	0,00	0,00	750,29	0	0	0
21/12/201	●	0.000	☰	1	2.506.155,71	100.00	NOR	0,00	0,00	0,00	0,00	0,00	0,00	750,29	0	0	0
11/12/201	●	0.000	☰	1	2.366.932,86	100.00	NOR	0,00	0,00	0,00	0,00	0,00	0,00	750,29	0	0	0

Gráficos

Montos expresados en unidades de soles*



NOR: Normal, CPP: Con Problemas Potenciales, DEF: Deficiente, DUD: Dudoso, PER: Pérdida, SCAL: Sin Calificación



Reporte de Vencidos

Montos expresados en unidades de soles*

Fuente - Acreedor	AGO 2021			SET 2021			OCT 2021			NOV 2021		
	# Docs.	Monto *	Dias V.	# Docs.	Monto *	Dias V.	# Docs.	Monto *	Dias V.	# Docs.	Monto *	Dias V.
Documentos Impagos												
TECSUP		0,00			0,00			0,00			0,00	
Total	0			0			0			0		
Deuda Laboral												
AFP HABITAT S.A.		0,00	0		0,00			0,00			0,00	
Total	0			0			0			0		

Montos expresados en unidades de soles*

Fuente - Acreedor	ABR 2021			MAY 2021			JUN 2021			JUL 2021		
	# Docs.	Monto *	Dias V.	# Docs.	Monto *	Dias V.	# Docs.	Monto *	Dias V.	# Docs.	Monto *	Dias V.
Documentos Impagos												
TECSUP		0,00			0,00			0,00			0,00	
Total	0			0			0			0		
Deuda Laboral												
AFP HABITAT S.A.	3	750,29	731	6	1.500,53	762	3	750,29	79	3	750,29	82
Total	3	750,29	731	6	1.500,53	762	3	750,29	79	3	750,29	82

Montos expresados en unidades de soles*

Fuente - Acreedor	DIC 2020			ENE 2021			FEB 2021			MAR 2021		
	# Docs.	Monto *	Dias V.	# Docs.	Monto *	Dias V.	# Docs.	Monto *	Dias V.	# Docs.	Monto *	Dias V.
Documentos Impagos												
TECSUP	1	3.650,00	412	1	3.650,00	443		0,00	0		0,00	
Total	1	3.650,00	412	1	3.650,00	443	0			0		
Deuda Laboral												
AFP HABITAT S.A.	3	750,29	611	3	750,29	642	3	750,29	67	3	750,29	70
Total	3	750,29	611	3	750,29	642	3	750,29	67	3	750,29	70

Reporte SBS/Microfinanzas

Montos expresados en unidades de soles*

Última fecha reportada por la SBS : 31/10/2021

ÚLTIMOS 6 MESES		JUN 2021 (SBS: MAY 2021)	JUL 2021 (SBS: JUN 2021)	AGO 2021 (SBS: JUL 2021)	SET 2021 (SBS: AGO 2021)	OCT 2021 (SBS: SET 2021)	NOV 2021 (SBS: OCT 2021)
% Porcentaje de Calificación	NOR (Normal)	100.00	100.00	100.00	100.00	100.00	100.00
	CPP (Con Problemas Pote.)	0.00	0.00	0.00	0.00	0.00	0.00
	DEF (Deficiente)	0.00	0.00	0.00	0.00	0.00	0.00
	DUD (Dudoso)	0.00	0.00	0.00	0.00	0.00	0.00
	PER (Pérdida)	0.00	0.00	0.00	0.00	0.00	0.00

Institución	JUN 2021 (SBS: MAY 2021)		JUL 2021 (SBS: JUN 2021)		AGO 2021 (SBS: JUL 2021)		SET 2021 (SBS: AGO 2021)		OCT 2021 (SBS: SET 2021)		NOV 2021 (SBS: OCT 2021)	
	Monto *	Dias V.	Monto *	Dias V.	Monto *	Dias V.	Monto *	Dias V.	Monto *	Dias V.	Monto *	Dias V.
BCP	2.261.345,21		2.225.777,85		2.274.726,52		2.236.738,33		2.341.111,29		2.312.731,94	
TOTAL	2.261.345,21		2.225.777,85		2.274.726,52		2.236.738,33		2.341.111,29		2.312.731,94	

Última fecha reportada por la SBS : 31/10/2021

Operación	JUN 2021 (SBS: MAY 2021)		JUL 2021 (SBS: JUN 2021)		AGO 2021 (SBS: JUL 2021)		SET 2021 (SBS: AGO 2021)		OCT 2021 (SBS: SET 2021)		NOV 2021 (SBS: OCT 2021)	
	Monto *	Dias V.	Monto *	Dias V.	Monto *	Dias V.	Monto *	Dias V.	Monto *	Dias V.	Monto *	Dias V.
RESUMEN												
- Total Deuda	2.261.345,21		2.225.777,85		2.274.726,52		2.236.738,33		2.341.111,29		2.312.731,94	
- Línea No Utilizada	2.211.477,11		2.277.172,81		2.367.566,16		2.440.369,61		2.371.074,84		2.287.452,16	
- Garantías	1.183.580,00		1.195.980,00		1.252.400,00		1.266.040,00		1.281.540,00		1.236.590,00	
CREDITOS DIRECTOS												

- CRÉDITOS VIGENTES	29.756,62	17.575,59	29.792,55	22.140,64	34.775,14	61.301,62
-- GranE:Cred.Rev.LineaTarj.Crédito	29.756,62	17.575,59	29.792,55	22.140,64	34.775,14	61.301,62
CREDITOS INDIRECTOS						
- CartasFianzaOtorgadas	2.045.666,51	2.020.332,33	2.048.201,33	2.015.722,42	2.105.026,07	2.057.181,19
- CartasCrédito	185.922,08	187.869,93	196.732,64	198.875,27	201.310,08	194.249,13
LINEA NO UTIL. Y CRED. NO DESEMB.						
- LinCredEsqMultilinea	2.211.477,11	2.277.172,81	2.367.566,16	2.440.369,61	2.371.074,84	2.287.452,16
GARANTIAS						
- GARANTIAS RECIBIDAS	1.183.580,00	1.195.980,00	1.252.400,00	1.266.040,00	1.281.540,00	1.236.590,00
-- CartasFianzas	1.183.580,00	1.195.980,00	1.252.400,00	1.266.040,00	1.281.540,00	1.236.590,00

Montos expresados en unidades de soles*

Última fecha reportada por la SBS : 31/10/2021

6 MESES ANTERIORES		DIC 2020 (SBS: NOV 2020)	ENE 2021 (SBS: DIC 2020)	FEB 2021 (SBS: ENE 2021)	MAR 2021 (SBS: FEB 2021)	ABR 2021 (SBS: MAR 2021)	MAY 2021 (SBS: ABR 2021)
% Porcentaje	NOR (Normal)	100.00	100.00	100.00	100.00	100.00	100.00
de	CPP (Con Problemas Pote.)	0.00	0.00	0.00	0.00	0.00	0.00
Calificación	DEF (Deficiente)	0.00	0.00	0.00	0.00	0.00	0.00
	DUD (Dudoso)	0.00	0.00	0.00	0.00	0.00	0.00
	PER (Pérdida)	0.00	0.00	0.00	0.00	0.00	0.00

Institución	DIC 2020 (SBS: NOV 2020)		ENE 2021 (SBS: DIC 2020)		FEB 2021 (SBS: ENE 2021)		MAR 2021 (SBS: FEB 2021)		ABR 2021 (SBS: MAR 2021)		MAY 2021 (SBS: ABR 2021)	
	Monto *	Dias V.	Monto *	Dias V.	Monto *	Dias V.	Monto *	Dias V.	Monto *	Dias V.	Monto *	Dias V.
BCP	2.711.936,19		2.135.842,08		2.142.405,15		2.143.905,90		2.225.007,82		2.214.166,27	
TOTAL	2.711.936,19		2.135.842,08		2.142.405,15		2.143.905,90		2.225.007,82		2.214.166,27	

Última fecha reportada por la SBS : 31/10/2021

Operación	DIC 2020 (SBS: NOV 2020)		ENE 2021 (SBS: DIC 2020)		FEB 2021 (SBS: ENE 2021)		MAR 2021 (SBS: FEB 2021)		ABR 2021 (SBS: MAR 2021)		MAY 2021 (SBS: ABR 2021)	
	Monto *	Dias V.	Monto *	Dias V.	Monto *	Dias V.	Monto *	Dias V.	Monto *	Dias V.	Monto *	Dias V.
RESUMEN												
- Total Deuda	2.711.936,19		2.135.842,08		2.142.405,15		2.143.905,90		2.225.007,82		2.214.166,27	
- Línea No Utilizada	431.018,46		466.645,00		2.072.752,56		2.094.303,41		2.119.430,58		2.146.846,74	
- Garantías	1.118.170,00		1.122.510,00		1.128.090,00		1.131.190,00		1.164.670,00		1.173.970,00	
CREDITOS DIRECTOS												
- CRÉDITOS VIGENTES	22.614,49		9.285,13		14.886,20		4.562,51		21.180,63		8.642,93	
-- GranE:Cred.Rev.LineaTarj.Crédito	22.614,49		9.285,13		14.886,20		4.562,51		21.180,63		8.642,93	
CREDITOS INDIRECTOS												
- CartasFianzaOtorgadas	2.602.954,98		2.039.855,01		2.040.386,01		2.040.681,01		2.102.244,69		2.103.129,69	
- CartasCrédito	86.366,72		86.701,94		87.132,94		98.662,38		101.582,50		102.393,65	
LINEA NO UTIL. Y CRED. NO DESEMB.												
- LinCredEsqMultilinea	431.018,46		466.645,00		2.072.752,56		2.094.303,41		2.119.430,58		2.146.846,74	
GARANTIAS												
- GARANTIAS RECIBIDAS	1.118.170,00		1.122.510,00		1.128.090,00		1.131.190,00		1.164.670,00		1.173.970,00	
-- CartasFianzas	1.118.170,00		1.122.510,00		1.128.090,00		1.131.190,00		1.164.670,00		1.173.970,00	

Reporte SBS/Microfinanzas por entidades

Reportado por : BCP

Última fecha reportada por la SBS : 31/10/2021

Operación	JUN 2021 (SBS: MAY2021)		JUL 2021 (SBS: JUN2021)		AGO 2021 (SBS: JUL2021)		SET 2021 (SBS: AGO2021)		OCT 2021 (SBS: SET2021)		NOV 2021 (SBS: OCT2021)	
	Monto *	Dias V.	Monto *	Dias V.	Monto *	Dias V.	Monto *	Dias V.	Monto *	Dias V.	Monto *	Dias V.
Calificación (2)	NOR		NOR		NOR		NOR		NOR		NOR	
RESUMEN												
- Total Deuda	2.261.345,21		2.225.777,85		2.274.726,52		2.236.738,33		2.341.111,29		2.312.731,94	
- Línea No Utilizada	2.211.477,11		2.277.172,81		2.367.566,16		2.440.369,61		2.371.074,84		2.287.452,16	
- Garantías	1.183.580,00		1.195.980,00		1.252.400,00		1.266.040,00		1.281.540,00		1.236.590,00	
CREDITOS DIRECTOS												
- CRÉDITOS VIGENTES	29.756,62		17.575,59		29.792,55		22.140,64		34.775,14		61.301,62	
-- GranE:Cred.Rev.LineaTarj.Crédito	29.756,62		17.575,59		29.792,55		22.140,64		34.775,14		61.301,62	

CREDITOS INDIRECTOS						
- CartasFianzaOtorgadas	2.045.666,51	2.020.332,33	2.048.201,33	2.015.722,42	2.105.026,07	2.057.181,19
- CartasCrédito	185.922,08	187.869,93	196.732,64	198.875,27	201.310,08	194.249,13
LINEA NO UTIL. Y CRED. NO DESEMB.						
- LinCredEsqMultilinea	2.211.477,11	2.277.172,81	2.367.566,16	2.440.369,61	2.371.074,84	2.287.452,16
GARANTIAS						
- GARANTIAS RECIBIDAS	1.183.580,00	1.195.980,00	1.252.400,00	1.266.040,00	1.281.540,00	1.236.590,00
-- CartasFianzas	1.183.580,00	1.195.980,00	1.252.400,00	1.266.040,00	1.281.540,00	1.236.590,00

Última fecha reportada por la SBS : 31/10/2021

Operación	DIC 2020 (SBS: NOV2020)		ENE 2021 (SBS: DIC2020)		FEB 2021 (SBS: ENE2021)		MAR 2021 (SBS: FEB2021)		ABR 2021 (SBS: MAR2021)		MAY 2021 (SBS: ABR2021)	
	Monto *	Días V.	Monto *	Días V.	Monto *	Días V.	Monto *	Días V.	Monto *	Días V.	Monto *	Días V.
Calificación (2)	NOR		NOR		NOR		NOR		NOR		NOR	
RESUMEN												
- Total Deuda	2.711.936,19		2.135.842,08		2.142.405,15		2.143.905,90		2.225.007,82		2.214.166,27	
- Línea No Utilizada	431.018,46		466.645,00		2.072.752,56		2.094.303,41		2.119.430,58		2.146.846,74	
- Garantías	1.118.170,00		1.122.510,00		1.128.090,00		1.131.190,00		1.164.670,00		1.173.970,00	
CREDITOS DIRECTOS												
- CREDITOS VIGENTES	22.614,49		9.285,13		14.886,20		4.562,51		21.180,63		8.642,93	
-- GranE: Cred.Rev.LíneaTarj.Crédito	22.614,49		9.285,13		14.886,20		4.562,51		21.180,63		8.642,93	
CREDITOS INDIRECTOS												
- CartasFianzaOtorgadas	2.602.954,98		2.039.855,01		2.040.386,01		2.040.681,01		2.102.244,69		2.103.129,69	
- CartasCrédito	86.366,72		86.701,94		87.132,94		98.662,38		101.582,50		102.393,65	
LINEA NO UTIL. Y CRED. NO DESEMB.												
- LinCredEsqMultilinea	431.018,46		466.645,00		2.072.752,56		2.094.303,41		2.119.430,58		2.146.846,74	
GARANTIAS												
- GARANTIAS RECIBIDAS	1.118.170,00		1.122.510,00		1.128.090,00		1.131.190,00		1.164.670,00		1.173.970,00	
-- CartasFianzas	1.118.170,00		1.122.510,00		1.128.090,00		1.131.190,00		1.164.670,00		1.173.970,00	

Rectificaciones SBS

Entidad	Periodo SBS	Cuenta	Concepto Rectificación	Dice	Debe Decir
---------	-------------	--------	------------------------	------	------------

Aval/Codeudor

Montos expresados en unidades de soles*

Es Avalista de:				Información reportada por la SBS al 30/09/2021	
Tipo Doc	Nro Documento	Nombre/Razón Social	Act	Pre	12m

Montos expresados en unidades de soles*

Quiénes lo Avalan:				Información reportada por la SBS al 30/09/2021	
Tipo Doc	Nro Documento	Nombre/Razón Social	Act	Pre	12m

Montos expresados en unidades de soles*

Es Avalista de:				Información Reportada por Entidades de Microfinanzas / Otros Créditos	
Tipo Doc	Nro Documento	Nombre/Razón Social	Act	Pre	12m

Montos expresados en unidades de soles*

Quiénes lo Avalan:				Información Reportada por Entidades de Microfinanzas / Otros Créditos	
Tipo Doc	Nro Documento	Nombre/Razón Social	Act	Pre	12m

Documentos Protestados como Deudor/Aceptante

Montos expresados en unidades*

Reportado por la Cámara de Comercio de Lima (CCL)

Documentos Protestados sin Regularizar

	# Doc	Monto (S/) *	Max Días Venc.
Total:	0	0,00	

Tipo de Cambio 3.989

Nro. Secuencia	Tip. Reg.	Acreedor/Girador	Tipo Doc.	Moneda	Monto *	Monto * (S/)	Boletín	F. Protesto	F. Venc.	Días Venc.
----------------	-----------	------------------	-----------	--------	---------	--------------	---------	-------------	----------	------------

**PR: Protestos, CJ: Cobranza Judicial, MO: Moras, PP: Procesos Penales

Montos expresados en unidades*

Reportado por la Cámara de Comercio de Lima (CCL)

Documentos Protestados Regularizados

	# Doc	Monto (S/) *
Total:	2	11.845,02

Nro. Secuencia	Tip. Reg.	Acreedor/Girador	Tipo Doc.	Moneda	Monto *	Monto * (S/)	Boletín	F. Protesto	F. Venc.	F. Reg
16756		BANCO DE CREDITO DEL PERU	FAN	S/.	7.269,00	7.269,00	06/2019	11/06/2019	30/05/2019	21/08/2019
15701		BANCO DE CREDITO DEL PERU	FAN	S/.	4.576,02	4.576,02	05/2019	24/05/2019	10/05/2019	21/08/2019

**PR: Protestos, CJ: Cobranza Judicial, MO: Moras, PP: Procesos Penales

Documentos Protestados como Acreedor/Girador

Montos expresados en unidades*

Reportado por la Cámara de Comercio de Lima (CCL)

Documentos Protestados sin Regularizar

	# Doc	Monto (S/) *	Max Días Venc.
Total:	1	3.294,91	1,372

Tipo de Cambio 3.989

Nro. Secuencia	Tip. Reg.	Deudor/Aceptante	Tipo Doc.	Moneda	Monto *	Monto * (S/)	Boletín	F. Protesto	F. Venc.	Días Venc.
6072366	PR	CONTIPLAST S.A.C.	CHQ	US\$	826,00	3.294,91	02/2018	20/02/2018	/ /	1,372

**PR: Protestos, CJ: Cobranza Judicial, MO: Moras, PP: Procesos Penales

Montos expresados en unidades*

Reportado por la Cámara de Comercio de Lima (CCL)

Documentos Protestados Regularizados

	# Doc	Monto (S/) *
Total:	0	0,00

Nro. Secuencia	Tip. Reg.	Deudor/Aceptante	Tipo Doc.	Moneda	Monto *	Monto * (S/)	Boletín	F. Protesto	F. Venc.	F. Reg
----------------	-----------	------------------	-----------	--------	---------	--------------	---------	-------------	----------	--------

**PR: Protestos, CJ: Cobranza Judicial, MO: Moras, PP: Procesos Penales

Detalle de Vencidos

Comercio Exterior

Montos expresados en unidades de dólares

Muestra información reportada por la SUNAT desde el 07/02/2011

Resumen por Ejercicio

Ejercicio	Actividad	Número de Operaciones	Importe USD *	N° Países	3 países con mayor número de operaciones
2021	EXPORTACIÓN	12	60,00	1	UNITED STATES
	IMPORTACIÓN	6	71.852,60	5	UNITED STATES, AUSTRALIA, CHILE
2020	EXPORTACIÓN	23	90,00	3	UNITED STATES, SPAIN, NETHERLANDS
	IMPORTACIÓN	20	31.123,36	4	UNITED STATES, SPAIN, UNITED KINGDOM
2019	EXPORTACIÓN	37	112,00	7	UNITED STATES, SWITZERLAND, GERMANY
	IMPORTACIÓN	30	87.564,13	3	UNITED STATES, CHILE, SPAIN
2018	EXPORTACIÓN	31	85,00	6	UNITED STATES, JAPAN, SINGAPORE
	IMPORTACIÓN	32	48.093,67	2	UNITED STATES, PANAMA
2017	EXPORTACIÓN	36	6.541,44	5	UNITED STATES, ARGENTINA, ECUADOR
	IMPORTACIÓN	30	90.558,33	2	UNITED STATES, UNITED KINGDOM

Resumen por Meses

Actividad	Ejercicio	Mes	Número de Operaciones	Importe USD *	N° Países	3 países con mayor número de operaciones	
EXPORTACIÓN	2021	OCTUBRE	1	6,00	1	UNITED STATES	
		SETIEMBRE	4	20,00	1	UNITED STATES	
		AGOSTO	1	6,00	1	UNITED STATES	
		JULIO	2	12,00	1	UNITED STATES	
		MARZO	2	9,00	1	UNITED STATES	
		FEBRERO	2	7,00	1	UNITED STATES	
	2020	DICIEMBRE	2	9,00	2	UNITED STATES	
		NOVIEMBRE	2	9,00	2	UNITED STATES	
		OCTUBRE	1	12,00	2	UNITED STATES	
		JULIO	1	16,00	2	UNITED STATES	
		ABRIL	1	1,00	2	UNITED STATES	
		MARZO	2	2,00	2	UNITED STATES	
		FEBRERO	11	20,00	2	UNITED STATES,NETHERLANDS	
		ENERO	3	21,00	2	UNITED STATES,SPAIN	
		2019	DICIEMBRE	7	12,00	2	UNITED STATES,MEXICO
			NOVIEMBRE	4	5,00	2	UNITED STATES
			OCTUBRE	4	11,00	2	UNITED STATES
			SETIEMBRE	3	45,00	2	UNITED STATES,SPAIN
	AGOSTO		2	4,00	2	UNITED STATES	
	JULIO		2	13,00	2	UNITED STATES	
	JUNIO		5	6,00	2	UNITED STATES,PANAMA	
	MAYO		1	2,00	2	UNITED STATES	
	ABRIL		4	6,00	2	UNITED STATES,SWITZERLAND,JAPAN	
	MARZO		2	3,00	2	GERMANY,UNITED STATES	
	FEBRERO		3	5,00	2	UNITED STATES	
	2018		DICIEMBRE	2	3,00	2	CANADA,UNITED STATES
		NOVIEMBRE	3	7,00	2	UNITED STATES	
		OCTUBRE	2	10,00	2	SINGAPORE,UNITED STATES	
		SETIEMBRE	1	1,00	2	UNITED STATES	
		AGOSTO	3	13,00	2	UNITED STATES,SINGAPORE	
		JULIO	5	9,00	2	UNITED STATES,JAPAN,NETHERLANDS	
		JUNIO	3	7,00	2	UNITED STATES,GERMANY	
		MAYO	1	1,00	2	UNITED STATES	
		ABRIL	3	4,00	2	UNITED STATES	
		MARZO	3	15,00	2	UNITED STATES	
		FEBRERO	4	11,00	2	UNITED STATES,JAPAN	
		ENERO	1	4,00	2	UNITED STATES	
	2017	DICIEMBRE	6	6.441,44	1	UNITED STATES,ECUADOR,"KOREA, REPUBLIC OF"	
		NOVIEMBRE	1	2,00	1	UNITED STATES	
		OCTUBRE	4	16,00	1	UNITED STATES	
		SETIEMBRE	1	8,00	1	UNITED STATES	
		AGOSTO	3	14,00	1	UNITED STATES	
JULIO		3	9,00	1	UNITED STATES,UNITED KINGDOM		
MAYO		1	1,00	1	UNITED STATES		
ABRIL		2	4,00	1	UNITED STATES		

		MARZO	8	10,00	1	UNITED STATES
		FEBRERO	5	30,00	1	UNITED STATES,ARGENTINA
		ENERO	2	6,00	1	UNITED STATES
IMPORTACIÓN	2021	AGOSTO	1	2.587,41	1	UNITED STATES
		MAYO	1	6.671,16	1	UNITED STATES
		ABRIL	1	11.811,38	1	UNITED STATES
		MARZO	1	50.009,11	4	AUSTRALIA,CHILE,NEW ZEALAND
		FEBRERO	1	488,30	1	HONDURAS
		ENERO	1	285,25	1	UNITED STATES
	2020	DICIEMBRE	1	382,40	1	UNITED STATES
		NOVIEMBR	2	5.519,67	2	ITALY,UNITED STATES
		OCTUBRE	3	6.829,73	2	UNITED KINGDOM,UNITED STATES
		SETIEMBRE	2	2.633,62	1	UNITED STATES
		AGOSTO	4	6.273,96	2	UNITED STATES,ITALY
		JULIO	3	5.249,39	2	UNITED STATES,SPAIN
		JUNIO	1	335,50	1	UNITED STATES
		MAYO	1	3.131,80	1	SPAIN
		ABRIL	2	487,03	1	UNITED STATES
		ENERO	1	280,25	1	UNITED STATES
	2019	DICIEMBRE	2	540,25	1	UNITED STATES
		NOVIEMBR	4	9.536,17	1	UNITED STATES
		OCTUBRE	1	140,13	1	UNITED STATES
		SETIEMBRE	3	5.591,16	1	UNITED STATES
		AGOSTO	5	6.477,00	1	UNITED STATES
		JULIO	2	280,25	1	UNITED STATES
		JUNIO	1	34.076,61	1	SPAIN
		MAYO	1	290,38	1	UNITED STATES
		ABRIL	5	6.548,97	1	UNITED STATES
		MARZO	1	145,13	1	UNITED STATES
		FEBRERO	3	2.669,13	2	UNITED STATES,CHILE
		ENERO	2	21.268,97	1	UNITED STATES
	2018	DICIEMBRE	3	645,63	1	UNITED STATES
		NOVIEMBR	3	435,38	1	UNITED STATES
		OCTUBRE	2	480,25	1	UNITED STATES
		SETIEMBRE	2	7.100,37	1	UNITED STATES
		AGOSTO	6	18.775,30	2	UNITED STATES,PANAMA
		JULIO	4	6.895,80	1	UNITED STATES
		JUNIO	2	2.382,70	1	UNITED STATES
		ABRIL	4	870,50	1	UNITED STATES
		MARZO	1	147,63	1	UNITED STATES
		FEBRERO	3	9.974,75	1	UNITED STATES
		ENERO	2	385,38	1	UNITED STATES
	2017	DICIEMBRE	5	25.485,98	1	UNITED STATES
		NOVIEMBR	4	14.579,09	2	UNITED STATES,UNITED KINGDOM
		OCTUBRE	2	469,13	1	UNITED STATES
		AGOSTO	4	22.093,90	2	UNITED STATES,UNITED KINGDOM
		JULIO	3	835,40	1	UNITED STATES
		JUNIO	2	13.104,96	1	UNITED STATES
		MAYO	3	930,38	1	UNITED STATES
		ABRIL	2	3.733,96	1	UNITED STATES
		MARZO	1	190,13	1	UNITED STATES
		ENERO	4	9.135,41	1	UNITED STATES

PUBLICACIÓN DIARIO "EL PERUANO"

Reporte Otros Créditos

Institución	JUN 2021		JUL 2021		AGO 2021		SET 2021		OCT 2021		NOV 2021	
	Monto *	Dias V.	Monto *	Dias V.	Monto *	Dias V.	Monto *	Dias V.	Monto *	Dias V.	Monto *	Dias V.

Institución	DIC 2020		ENE 2021		FEB 2021		MAR 2021		ABR 2021		MAY 2021	
	Monto *	Dias V.	Monto *	Dias V.	Monto *	Dias V.	Monto *	Dias V.	Monto *	Dias V.	Monto *	Dias V.

Reporte Otros Créditos por entidades

Sin Información