


El reporte contiene solo los títulos seleccionados

- | | | | | | |
|---|---|--|---|---|---|
| <input checked="" type="checkbox"/> Información General | <input checked="" type="checkbox"/> Consulta Rápida | <input checked="" type="checkbox"/> Principales Acreedores | <input checked="" type="checkbox"/> Detalle Variación | <input checked="" type="checkbox"/> Posición Histórica | <input checked="" type="checkbox"/> Gráficos |
| <input checked="" type="checkbox"/> Rep. Vencidos | <input checked="" type="checkbox"/> Rep. SBS/Microf. | <input checked="" type="checkbox"/> SBS/Microf. Entidades | <input checked="" type="checkbox"/> Rectificaciones SBS | <input checked="" type="checkbox"/> Avalados/Avalistas | <input checked="" type="checkbox"/> Hechos de Importancia |
| <input checked="" type="checkbox"/> Documentos CCL | <input checked="" type="checkbox"/> Detalle de Vencidos | <input checked="" type="checkbox"/> Comercio Exterior | <input checked="" type="checkbox"/> Otros Créditos | <input checked="" type="checkbox"/> Otros Créd. Entidades | <input checked="" type="checkbox"/> Otros Rep. Negativos |

RUC 20371828851 - QUAD/GRAPHICS PERU S.R.L.

Fecha Proceso	Tipo Doc.	N. Doc.	Nota	Deuda Total *	Var.	Actual	Previo	12m
22/10/2021	RUC	20371828851	0.466	11.071.476,82				

Score
Sentinel

Riesgo Bajo

* La persona consultada cuenta con los siguientes créditos e indicadores.

- Línea de Crédito
- Buen Contribuyente SAT

Sentinel Sabio

Bancarizado: SI

Recomendación de Sentinel Sabio

Evaluación Crediticia


OBSERVAR
 Producto Genérico

Detalle:

- Presenta Calificación Cpp mayor a 20% en los 12 meses

Cuota Estimada Mensual

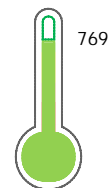
S/ 495493,



Score Sentinel

Nivel de Riesgo

Riesgo Bajo



Recomendación:

En este nivel de riesgo, 9 de 100
empresas podrían caer en incumplimiento
en los próximos 12 meses

Información General

Datos Principales

16/02/2021: Última actualización de información reportada por SUNAT

Razón Social:	QUAD/GRAPHICS PERU S.R.L.		
Nombre Comercial:	-		
Tipo de Contribuyente:	SOC.COM.RESPONS. LTDA		
Estado de Contribuyente:	ACTIVO	Condición del Contribuyente:	HABIDO
Inicio de Actividades:	18/06/1997		
Tamaño contribuyente:	PRINCIPAL	Dependencia:	I.PRICO NACIONAL
Actividad Económica Principal	ACTIVIDADES DE IMPRESION.		
Actividad Económica Secundaria 1	VENTA AL POR MENOR POR CORREO	Actividad Económica Secundaria 2	-
Fecha Inscripción RRPP:	12/08/1997	Número de Partida Registral:	-
Folio:	-	Asiento:	13231

Agente de retención

Direcciones Registradas

Dirección	Fuente
AVENIDA LOS FRUTALES NRO 344 URBANIZACION LOS ARTESANOS ATE - LIMA - LIMA	SUNAT - DOMICILIO FISCAL
CALLE LOS PLATEROS NRO. 172 URBANIZACION LOS ARTESANOS ATE - LIMA - LIMA (ALT. CDRA. 3-4 DE LA AV. LOS FRUTALES)	SUNAT - DEPOSITO
MZA. F7 LTE. 10 URBANIZACION LAS DELICIAS DE VILLA CHORRILLOS - LIMA - LIMA	SUNAT - DEPOSITO
AVENIDA LA MINERIA NRO. 130 ZONA INDUSTRIAL SANTA ANITA SANTA ANITA - LIMA - LIMA (ENTRE LA AV. AYLLON Y AV. BOLOGNESI)	SUNAT - DEPOSITO
AVENIDA SEPARADORA INDUSTRIAL NRO. 2045 ZONA INDUSTRIAL ARTESANO ATE - LIMA - LIMA (ENTRE AV.SEPARADORA IND. Y AV.LA MOLINA)	SUNAT - DEPOSITO
JIRON LOS ROSALES NRO. 715 URBANIZACION SUCRE SANTA ANITA - LIMA - LIMA	SUNAT - DEPOSITO
AVENIDA NICOLAS AYLLON NRO. 2635 EL AGUSTINO - LIMA - LIMA	SUNAT - DEPOSITO

Representantes Legales

Nro Documento	Nombre de Representante	Act	Pre	12m	Fecha desde que ocupa Cargo	Cargo
000820396	MOSSO FEDERICO PABLO				15/01/2016	APODERADO
07211115	HERNANDEZ SOTELO JUAN JOSE				17/03/1998	GTE.RR..HH.
07399780	MARTELL MIRANDA ESTHER AMALIA				08/06/2016	APODERADO
10374175	DIAZ PALOMINO MARIA DEL CARMEN				07/10/2015	APODERADO

Empresas Relacionadas a:

MARTELL MIRANDA ESTHER AMALIA

Ruc	Razón Social	Semáforos			Fecha desde que ocupa Cargo	Cargo	Estado
		Act	Pre	12m			
20268338765	FAMES SERVICIOS DE PUBLICIDAD EIRL				23/05/1995	GERENTE	BAJA DE OFICIO
20466462404	PRINT MARKETT S.A.C.				15/02/2001	GERENTE GENERAL	BAJA DE OFICIO

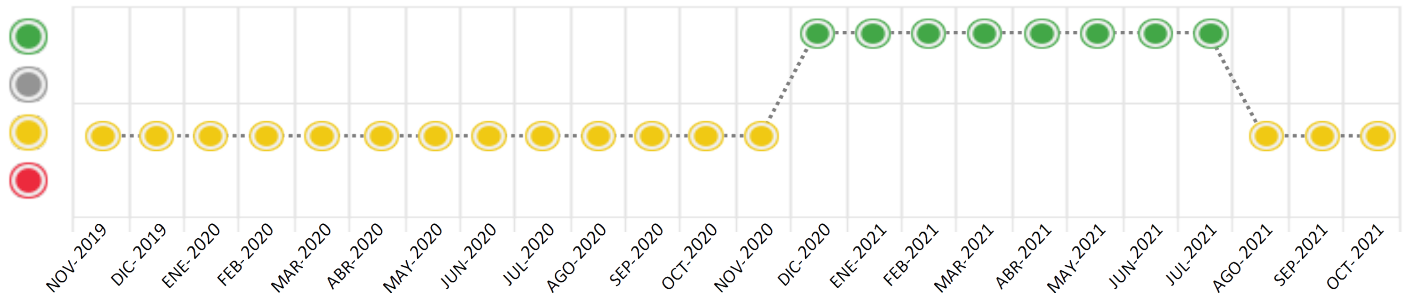
Consulta Rápida

Documento de identidad consultado

Fecha Proceso	Tipo Doc.	N. Doc.	Nombre o Raz. Social	Nota	Deuda Total *	Var.	Actual	Previo	12m
22/10/2021	RUC	20371828851	QUAD/GRAPHICS PERU S.R.L.	0.466	11.071.476,82				

Montos expresados en unidades de soles*

Semáforos de los últimos 24 meses



Semáforo	Descripción
	No registra información de deudas
	Mínimo Riesgo: Sin deudas vencidas
	Mediano Riesgo: Deudas con poco atraso*
	Alto Riesgo: Deudas con atraso significativo*

*Semáforo deuda menor: Deuda vencida menor S/ 100 personas naturales o menor S/ 500 personas jurídicas

Verde: $0 \leq \text{Sem.} < 0.001$
 Amarillo: $0.001 \leq \text{Sem.} < 2$
 Rojo: $2 < \text{Sem.} < 6$

Variación	Descripción
	Variación Negativa: La nueva información reportada ha incrementado tu riesgo crediticio
	Variación Positiva: La nueva información ha mejorado tu posición de riesgo
	Variación Porcentual Positiva: El monto total reportado por la SBS/Microfinanzas o número de instituciones financieras ha aumentado
	Variación Porcentual Negativa: El monto total reportado por la SBS/Microfinanzas o número de instituciones financieras ha disminuido
	Aproximadamente igual o igual

Detalle de la deuda SBS/Microfinanzas

Entidad	Deuda Anterior			Deuda a OCT 2021				Rect. (1)	Disc.
	ABR 2021	JUL 2021	SET 2021	Fecha Inf.	Calif. (2)	Monto *	Días Venc.		
BBVA	1.236.685,13	3.092.379,59	5.909.290,12	30/09/2021	NOR	5.910.033,82			
BCP			4.796.801,00	30/09/2021	CPP	5.161.443,00			
TOTAL	1.236.685,13	3.092.379,59	10.706.091,12			11.071.476,82			

(1) Ver detalle en el cuadro de Rectificaciones SBS

(2) NOR: Normal, CPP: Con Problemas Potenciales, DEF: Deficiente, DUD: Dudoso, PER: Pérdida, SCAL: Sin Calificación

Detalle de la deuda de Otros Créditos

Entidad	Deuda Anterior			Deuda a OCT 2021				Disc.
	ABR 2021	JUL 2021	SET 2021	Fecha Inf.	Calif. (2)	Monto	Días Venc.	
TOTAL								

(2) NOR: Normal, CPP: Con Problemas Potenciales, DEF: Deficiente, DUD: Dudoso, PER: Pérdida, SCAL: Sin Calificación

Detalle de vencidos

# Doc	Fuente - Acreedor	Monto *	Días Venc.
-------	-------------------	---------	------------

Utilización de Líneas de Crédito

Instituciones	**	Línea Aprobada	Línea No Utilizada	Línea Utilizada	% L. Ut.
BCP	AVF		438.960,52		
TOTAL			438.960,52		0%

**(AVF): Avaluos y Fianzas

Principales Acreedores

Montos expresados en unidades de soles*

Resumen de Deudas

Descripción de la Deuda	Monto *	Días Venc.
Deuda total SBS al 30/09/2021	11.071.476,82	
% Calificación normal	53,38	
Peor Calificación (2)	CPP	
Otros Créditos	0,00	****

Detalle de deuda SBS/Microfinanzas

Institución SBS	Calif. (2)	Saldo *	% Ven.	Días Venc.	Rect.(1)
BBVA	NOR	5.910.033,82	0,00		
BCP	CPP	5.161.443,00	0,00		
Deuda Total SBS/MicroFinanzas		11.071.476,82	0		

Detalle de Riesgos SBS/Microfinanzas

Concepto	Saldo *
Deuda Directa	0,00
Deuda Indirecta	11.071.476,82
Deuda Castigada	0,00
Deuda Total SBS/MicroFinanzas	11.071.476,82
Línea Tarj. Cred. No utilizada	0,00
Total Riesgo SBS/MicroFinanzas	11.071.476,82

Detalle de deuda Otros Créditos

Empresa	Calif. (2)	Saldo *	% Ven.	Días Venc.	Disc.
Deuda Total Otros Créditos		0,00	0		

Detalle de vencidos

# Doc	Fuente - Acreedor	Monto *	Días Venc.
-------	-------------------	---------	------------

Detalle Variación

Montos expresados en unidades de soles*

Resumen de la variación

Descripción de la deuda	30/09/2021	22/10/2021	Variación
Score	0.448	0.466	0.018
Nro. Entidades SBS/Microf.	2	2	0
Riesgo Total SBS/Microf. *	10.706.091,12	11.071.476,82	
Deuda Directa	0,00	0,00	0,00
Deuda Indirecta	10.706.091,12	11.071.476,82	365.385,70
Deuda Castigada	0,00	0,00	0,00

Variación del Riesgo Total SBS/Microf. *	Antes	22/10/2021	Variación
Último Mes	10.706.091,12	11.071.476,82	365.385,70
Último Trimestre	3.092.379,59	11.071.476,82	7.979.097,23
Último Semestre	1.236.685,13	11.071.476,82	9.834.791,69
Último Año	6.233.019,51	11.071.476,82	4.838.457,31

Calificación SBS/Microf.	30/09/2021	22/10/2021	Variación
% NOR (Normal)	55.20	53.38	
% CPP (Con Problemas Potenciales)	44.80	46.62	1.82
% DEF (Deficiente)	0.00	0.00	0.00
% DUD (Dudoso)	0.00	0.00	0.00
% PER (Pérdida)	0.00	0.00	0.00

Deuda vencida *	30/09/2021	22/10/2021	Variación
Total deuda vencida	0,00	0,00	0,00
Deuda por Otros Créditos *	30/09/2021	22/10/2021	Variación

Total deuda otros créditos	0,00	0,00	0,00
----------------------------	------	------	------

Detalle de la variación			
Fuente - Acreedor *	30/09/2021	22/10/2021	Variación

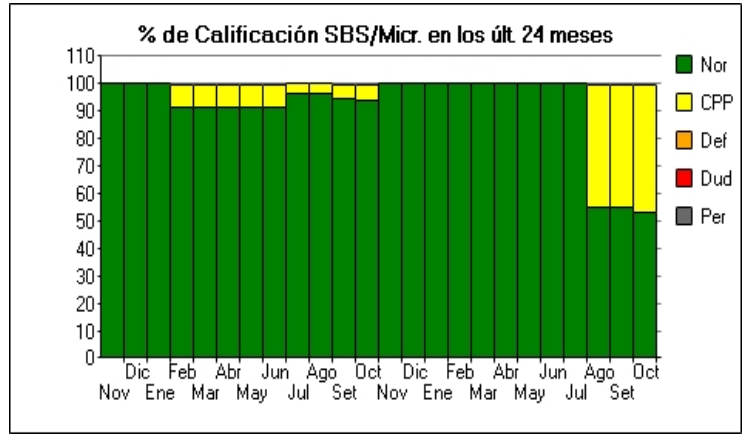
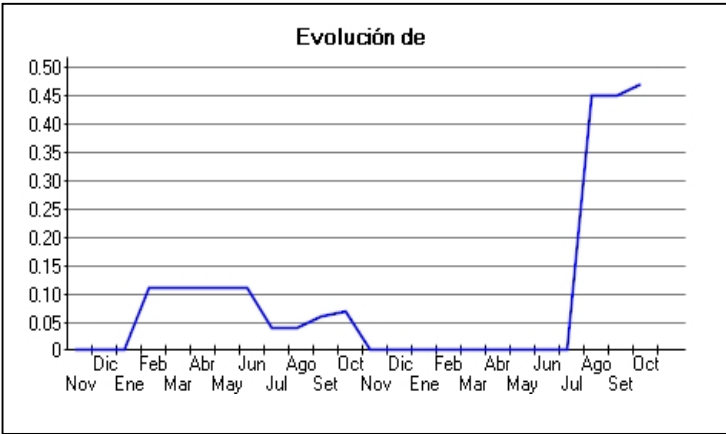
Posición Histórica

Montos expresados en unidades de soles*

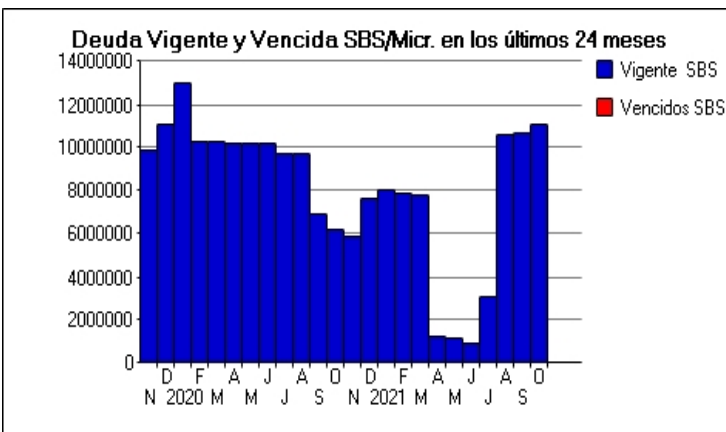
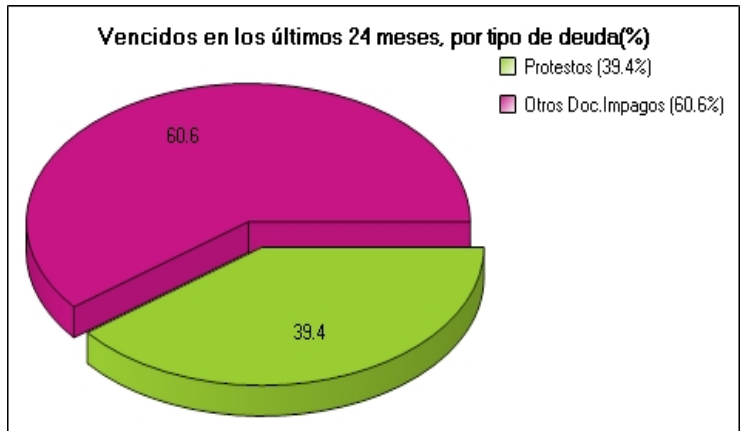
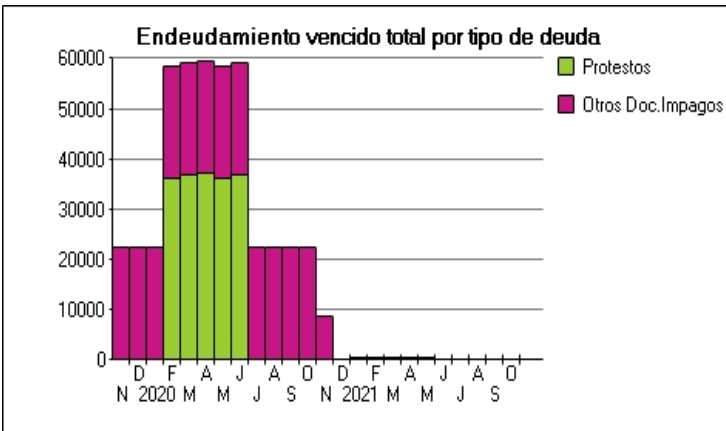
Fecha de Proceso	Sema. Actual	Sem. Riesgo	Var.	Superintendencia de Banca y Seguros (SBS/Microfinan.)				Otros Créditos	Otros Vencidos *				Ctas. Cerr./Anu.		Otros Repor. Negati.	
				# Enti.	Deuda Total *	% Cali. normal	Peor Califi.(2)		Deuda Vencida *	Protestos	Docs. Impagos	Deuda Tributaria	Deuda Laboral	Cta. Cte.		Tar. Créd.
22/10/202	●	0.466	⚠	2	11.071.476,82	53.38	CPP	0,00	0,00	0,00	0,00	0,00	0,00	0	0	0
30/09/202	●	0.448	⚠	2	10.706.091,12	55.20	CPP	0,00	0,00	0,00	0,00	0,00	0,00	0	0	0
23/09/202	●	0.448	⚠	2	10.706.091,12	55.20	CPP	0,00	0,00	0,00	0,00	0,00	0,00	0	0	0
23/08/202	●	0.450	⚠	2	10.634.913,66	54.93	CPP	0,00	0,00	0,00	0,00	0,00	0,00	0	0	0
24/07/202	●	0.000	⚠	1	3.092.379,59	100.00	NOR	0,00	0,00	0,00	0,00	0,00	0,00	0	0	0
23/06/202	●	0.000	⚠	1	898.265,63	100.00	NOR	0,00	0,00	0,00	0,00	0,00	0,00	0	0	0
21/06/202	●	0.000	⚠	1	1.135.464,84	100.00	NOR	0,00	0,00	0,00	0,00	0,00	0,00	0	0	0
28/05/202	●	0.000	⚠	1	1.135.464,84	100.00	NOR	0,00	0,00	0,00	678,71	0,00	0,00	0	0	0
24/05/202	●	0.000	⚠	1	1.135.464,84	100.00	NOR	0,00	0,00	0,00	678,71	0,00	0,00	0	0	0
30/04/202	●	0.000	⚠	1	1.236.685,13	100.00	NOR	0,00	0,00	0,00	678,71	0,00	0,00	0	0	0
23/04/202	●	0.000	⚠	1	1.236.685,13	100.00	NOR	0,00	0,00	0,00	678,71	0,00	0,00	0	0	0
29/03/202	●	0.000	⚠	1	7.816.487,59	100.00	NOR	0,00	0,00	0,00	678,71	0,00	0,00	0	0	0
25/03/202	●	0.000	⚠	1	7.816.487,59	100.00	NOR	0,00	0,00	0,00	678,71	0,00	0,00	0	0	0
18/03/202	●	0.000	⚠	1	7.900.442,74	100.00	NOR	0,00	0,00	0,00	678,71	0,00	0,00	0	0	0
08/03/202	●	0.000	⚠	1	7.900.442,74	100.00	NOR	0,00	0,00	0,00	678,71	0,00	0,00	0	0	0
03/03/202	●	0.000	⚠	1	7.900.442,74	100.00	NOR	0,00	0,00	0,00	678,71	0,00	0,00	0	0	0
26/02/202	●	0.000	⚠	1	7.900.442,74	100.00	NOR	0,00	0,00	0,00	678,71	0,00	0,00	0	0	0
19/02/202	●	0.000	⚠	1	8.022.965,85	100.00	NOR	0,00	0,00	0,00	678,71	0,00	0,00	0	0	0
24/01/202	●	0.000	⚠	1	8.022.965,85	100.00	NOR	0,00	0,00	0,00	678,71	0,00	0,00	0	0	0
23/01/202	●	0.000	⚠	1	8.022.965,85	100.00	NOR	0,00	0,00	0,00	0,00	0,00	0,00	0	0	0
14/01/202	●	0.000	⚠	2	7.623.752,35	100.00	NOR	0,00	0,00	0,00	0,00	0,00	0,00	0	0	0
22/12/202	●	0.000	⚠	2	7.623.752,35	100.00	NOR	0,00	0,00	0,00	0,00	0,00	0,00	0	0	0
10/12/202	●	0.000	▲	2	5.869.460,88	100.00	NOR	0,00	0,00	0,00	0,00	0,00	0,00	0	0	0
30/11/202	●	0.002	⚠	2	5.869.460,88	100.00	NOR	0,00	0,00	0,00	8.636,42	0,00	0,00	0	0	0
25/11/202	●	0.007	⚠	2	5.869.460,88	100.00	NOR	0,00	0,00	0,00	22.522,99	0,00	0,00	0	0	0
24/10/202	●	0.066	⚠	2	6.233.019,51	94.08	CPP	0,00	0,00	0,00	22.522,99	0,00	0,00	0	0	0
28/09/202	●	0.059	⚠	2	6.893.254,87	94.65	CPP	0,00	0,00	0,00	22.522,99	0,00	0,00	0	0	0
24/08/202	●	0.042	⚠	2	9.722.946,97	96.21	CPP	0,00	0,00	0,00	22.522,99	0,00	0,00	0	0	0
06/08/202	●	0.042	⚠	2	9.723.722,83	96.21	CPP	0,00	0,00	0,00	22.522,99	0,00	0,00	0	0	0
24/07/202	●	0.042	⚠	2	9.723.722,83	96.21	CPP	0,00	0,00	0,00	22.522,99	0,00	0,00	0	0	0
03/07/202	●	0.091	⚠	2	10.239.256,59	91.30	CPP	0,00	0,00	0,00	22.522,99	0,00	0,00	0	0	0
02/07/202	●	0.109	⚠	2	10.239.256,59	91.30	CPP	0,00	0,00	37.793,05	22.522,99	0,00	0,00	0	0	0
23/06/202	●	0.109	⚠	2	10.239.256,59	91.30	CPP	0,00	0,00	36.772,20	22.522,99	0,00	0,00	0	0	0
02/06/202	●	0.109	⚠	2	10.234.935,58	91.29	CPP	0,00	0,00	36.772,20	22.522,99	0,00	0,00	0	0	0
25/05/202	●	0.109	⚠	2	10.234.935,58	91.29	CPP	0,00	0,00	36.310,13	22.522,99	0,00	0,00	0	0	0
04/05/202	●	0.109	⚠	2	10.238.685,57	91.29	CPP	0,00	0,00	36.310,13	22.522,99	0,00	0,00	0	0	0
27/04/202	●	0.109	⚠	2	10.238.685,57	91.29	CPP	0,00	0,00	37.148,30	22.522,99	0,00	0,00	0	0	0
02/04/202	●	0.109	⚠	2	10.284.413,49	91.33	CPP	0,00	0,00	37.148,30	22.522,99	0,00	0,00	0	0	0
20/03/202	●	0.109	⚠	2	10.284.413,49	91.33	CPP	0,00	0,00	36.997,86	22.522,99	0,00	0,00	0	0	0
03/03/202	●	0.109	⚠	2	10.288.386,51	91.30	CPP	0,00	0,00	36.997,86	22.522,99	0,00	0,00	0	0	0
24/02/202	●	0.109	⚠	2	10.288.386,51	91.30	CPP	0,00	0,00	36.127,45	22.522,99	0,00	0,00	0	0	0
10/02/202	●	0.017	⚠	2	13.036.561,22	100.00	NOR	0,00	0,00	36.127,45	22.522,99	0,00	0,00	0	0	0
24/01/202	●	0.003	⚠	2	13.036.561,22	100.00	NOR	0,00	0,00	0,00	22.522,99	0,00	0,00	0	0	0
22/01/202	●	0.003	⚠	2	13.036.561,22	100.00	NOR	0,00	0,00	0,00	22.522,99	0,00	0,00	0	0	0
21/12/201	●	0.004	⚠	2	11.063.378,48	100.00	NOR	0,00	0,00	0,00	22.522,99	0,00	0,00	0	0	0
23/11/201	●	0.004	⚠	2	9.886.771,04	100.00	NOR	0,00	0,00	0,00	22.522,99	0,00	0,00	0	0	0
21/11/201	●	0.005	⚠	2	8.136.903,44	100.00	NOR	0,00	0,00	0,00	22.522,99	0,00	0,00	0	0	0
04/11/201	●	0.009	⚠	2	8.136.903,44	100.00	NOR	0,00	0,00	14.423,43	22.522,99	0,00	0,00	0	0	0

Gráficos

Montos expresados en unidades de soles*



NOR: Normal, CPP: Con Problemas Potenciales, DEF: Deficiente, DUD: Dudoso, PER: Pérdida, SCAL: Sin Calificación



Reporte de Vencidos

Montos expresados en unidades de soles*

Fuente - Acreedor	JUL 2021			AGO 2021			SET 2021			OCT 2021		
	# Docs.	Monto *	Dias V.	# Docs.	Monto *	Dias V.	# Docs.	Monto *	Dias V.	# Docs.	Monto *	Dias V.
Documentos Impagos												
TELEFONICA DEL PERU SAA		0,00			0,00			0,00			0,00	
CECOSAMI PREPrensa E IMPRESION DIGITAL S A		0,00			0,00			0,00			0,00	
Total	0			0			0			0		

Montos expresados en unidades de soles*

Fuente - Acreedor	MAR 2021			ABR 2021			MAY 2021			JUN 2021		
	# Docs.	Monto *	Dias V.	# Docs.	Monto *	Dias V.	# Docs.	Monto *	Dias V.	# Docs.	Monto *	Dias V.
Documentos Impagos												
TELEFONICA DEL PERU SAA	1	678,71	303	1	678,71	333	1	678,71	36		0,00	0
CECOSAMI PREPrensa E IMPRESION DIGITAL S A		0,00			0,00			0,00			0,00	
Total	1	678,71	303	1	678,71	333	1	678,71	36	0		

Montos expresados en unidades de soles*

Fuente - Acreedor	NOV 2020			DIC 2020			ENE 2021			FEB 2021		
	# Docs.	Monto *	Dias V.	# Docs.	Monto *	Dias V.	# Docs.	Monto *	Dias V.	# Docs.	Monto *	Dias V.
Documentos Impagos												
TELEFONICA DEL PERU SAA		0,00			0,00		1	678,71	24	1	678,71	27
CECOSAMI PREPrensa E IMPRESION DIGITAL S A	1	8.636,42	181		0,00	0		0,00			0,00	
Total	1	8.636,42	181	0			1	678,71	24	1	678,71	27

Reporte SBS/Microfinanzas

Montos expresados en unidades de soles*

Última fecha reportada por la SBS : 30/09/2021

ÚLTIMOS 6 MESES		MAY 2021 (SBS: ABR 2021)	JUN 2021 (SBS: MAY 2021)	JUL 2021 (SBS: JUN 2021)	AGO 2021 (SBS: JUL 2021)	SET 2021 (SBS: AGO 2021)	OCT 2021 (SBS: SET 2021)
% Porcentaje de Calificación	NOR (Normal)	100.00	100.00	100.00	54.93	55.20	53.38
	CPP (Con Problemas Pote.)	0.00	0.00	0.00	45.07	44.80	46.62
	DEF (Deficiente)	0.00	0.00	0.00	0.00	0.00	0.00
	DUD (Dudoso)	0.00	0.00	0.00	0.00	0.00	0.00
	PER (Pérdida)	0.00	0.00	0.00	0.00	0.00	0.00

Institución	MAY 2021 (SBS: ABR 2021)		JUN 2021 (SBS: MAY 2021)		JUL 2021 (SBS: JUN 2021)		AGO 2021 (SBS: JUL 2021)		SET 2021 (SBS: AGO 2021)		OCT 2021 (SBS: SET 2021)	
	Monto *	Dias V.	Monto *	Dias V.	Monto *	Dias V.	Monto *	Dias V.	Monto *	Dias V.	Monto *	Dias V.
BBVA	1.135.464,84		898.265,63		3.092.379,59		5.842.068,66		5.909.290,12		5.910.033,82	
BCP							4.792.845,00		4.796.801,00		5.161.443,00	
TOTAL	1.135.464,84		898.265,63		3.092.379,59		10.634.913,66		10.706.091,12		11.071.476,82	

Última fecha reportada por la SBS : 30/09/2021

Operación	MAY 2021 (SBS: ABR 2021)		JUN 2021 (SBS: MAY 2021)		JUL 2021 (SBS: JUN 2021)		AGO 2021 (SBS: JUL 2021)		SET 2021 (SBS: AGO 2021)		OCT 2021 (SBS: SET 2021)	
	Monto *	Dias V.	Monto *	Dias V.	Monto *	Dias V.	Monto *	Dias V.	Monto *	Dias V.	Monto *	Dias V.
RESUMEN												
- Total Deuda	1.135.464,84		898.265,63		3.092.379,59		10.634.913,66		10.706.091,12		11.071.476,82	
- Línea No Utilizada									375.683,07		438.960,52	
CREDITOS INDIRECTOS												
- CartasFianzaOtorgadas	1.135.464,84		898.265,63		3.092.379,59		10.634.913,66		10.706.091,12		11.071.476,82	
LÍNEA NO UTIL. Y CRED. NO DESEMB.												
- LinCredAvaesFianzas									375.683,07		438.960,52	

Montos expresados en unidades de soles*

Última fecha reportada por la SBS : 30/09/2021

6 MESES ANTERIORES		NOV 2020 (SBS: OCT 2020)	DIC 2020 (SBS: NOV 2020)	ENE 2021 (SBS: DIC 2020)	FEB 2021 (SBS: ENE 2021)	MAR 2021 (SBS: FEB 2021)	ABR 2021 (SBS: MAR 2021)
NOR (Normal)		100.00	100.00	100.00	100.00	100.00	100.00
% Porcentaje de	CPP (Con Problemas Pote.)	0.00	0.00	0.00	0.00	0.00	0.00
Calificación	DEF (Deficiente)	0.00	0.00	0.00	0.00	0.00	0.00
	DUD (Dudoso)	0.00	0.00	0.00	0.00	0.00	0.00
	PER (Pérdida)	0.00	0.00	0.00	0.00	0.00	0.00

Institución	NOV 2020 (SBS: OCT 2020)		DIC 2020 (SBS: NOV 2020)		ENE 2021 (SBS: DIC 2020)		FEB 2021 (SBS: ENE 2021)		MAR 2021 (SBS: FEB 2021)		ABR 2021 (SBS: MAR 2021)	
	Monto *	Dias V.	Monto *	Dias V.	Monto *	Dias V.	Monto *	Dias V.	Monto *	Dias V.	Monto *	Dias V.
BBVA	5.869.460,88		7.623.752,35		8.022.965,85		7.900.442,74		7.816.487,59		1.236.685,13	
BCP	0,00		0,00									
TOTAL	5.869.460,88		7.623.752,35		8.022.965,85		7.900.442,74		7.816.487,59		1.236.685,13	

Última fecha reportada por la SBS : 30/09/2021

Operación	NOV 2020 (SBS: OCT 2020)		DIC 2020 (SBS: NOV 2020)		ENE 2021 (SBS: DIC 2020)		FEB 2021 (SBS: ENE 2021)		MAR 2021 (SBS: FEB 2021)		ABR 2021 (SBS: MAR 2021)	
	Monto *	Dias V.	Monto *	Dias V.	Monto *	Dias V.	Monto *	Dias V.	Monto *	Dias V.	Monto *	Dias V.
RESUMEN												
- Total Deuda	5.869.460,88		7.623.752,35		8.022.965,85		7.900.442,74		7.816.487,59		1.236.685,13	
- Línea No Utilizada	364.913,00		364.307,00									
CREDITOS INDIRECTOS												
- CartasFianzaOtorgadas	5.869.460,88		7.623.752,35		8.022.965,85		7.900.442,74		7.816.487,59		1.236.685,13	
LINEA NO UTIL. Y CRED. NO DESEMB.												
- LinCredAvaesFianzas	364.913,00		364.307,00									

Reporte SBS/Microfinanzas por entidades

Reportado por : BBVA

Última fecha reportada por la SBS : 30/09/2021

Operación	MAY 2021 (SBS: ABR2021)		JUN 2021 (SBS: MAY2021)		JUL 2021 (SBS: JUN2021)		AGO 2021 (SBS: JUL2021)		SET 2021 (SBS: AGO2021)		OCT 2021 (SBS: SET2021)	
	Monto *	Dias V.	Monto *	Dias V.	Monto *	Dias V.	Monto *	Dias V.	Monto *	Dias V.	Monto *	Dias V.
Calificación (2)	NOR		NOR		NOR		NOR		NOR		NOR	
RESUMEN												
- Total Deuda	1.135.464,84		898.265,63		3.092.379,59		5.842.068,66		5.909.290,12		5.910.033,82	
CREDITOS INDIRECTOS												
- CartasFianzaOtorgadas	1.135.464,84		898.265,63		3.092.379,59		5.842.068,66		5.909.290,12		5.910.033,82	

Última fecha reportada por la SBS : 30/09/2021

Operación	NOV 2020 (SBS: OCT2020)		DIC 2020 (SBS: NOV2020)		ENE 2021 (SBS: DIC2020)		FEB 2021 (SBS: ENE2021)		MAR 2021 (SBS: FEB2021)		ABR 2021 (SBS: MAR2021)	
	Monto *	Dias V.	Monto *	Dias V.	Monto *	Dias V.	Monto *	Dias V.	Monto *	Dias V.	Monto *	Dias V.
Calificación (2)	NOR		NOR		NOR		NOR		NOR		NOR	
RESUMEN												
- Total Deuda	5.869.460,88		7.623.752,35		8.022.965,85		7.900.442,74		7.816.487,59		1.236.685,13	
CREDITOS INDIRECTOS												
- CartasFianzaOtorgadas	5.869.460,88		7.623.752,35		8.022.965,85		7.900.442,74		7.816.487,59		1.236.685,13	

Reportado por : BCP

Última fecha reportada por la SBS : 30/09/2021

Operación	MAY 2021 (SBS: ABR2021)		JUN 2021 (SBS: MAY2021)		JUL 2021 (SBS: JUN2021)		AGO 2021 (SBS: JUL2021)		SET 2021 (SBS: AGO2021)		OCT 2021 (SBS: SET2021)	
	Monto *	Dias V.	Monto *	Dias V.	Monto *	Dias V.	Monto *	Dias V.	Monto *	Dias V.	Monto *	Dias V.
Calificación (2)							CPP		CPP		CPP	
RESUMEN												

- Total Deuda						4.792.845,00	4.796.801,00	5.161.443,00
- Línea No Utilizada							375.683,07	438.960,52
CREDITOS INDIRECTOS								
- CartasFianzaOtorgadas						4.792.845,00	4.796.801,00	5.161.443,00
LINEA NO UTIL. Y CRED. NO DESEMB.								
- LinCredAvaesFianzas							375.683,07	438.960,52

Última fecha reportada por la SBS : 30/09/2021

Operación	NOV 2020 (SBS: OCT2020)		DIC 2020 (SBS: NOV2020)		ENE 2021 (SBS: DIC2020)		FEB 2021 (SBS: ENE2021)		MAR 2021 (SBS: FEB2021)		ABR 2021 (SBS: MAR2021)	
	Monto *	Días V.	Monto *	Días V.	Monto *	Días V.	Monto *	Días V.	Monto *	Días V.	Monto *	Días V.
Calificación (2)		CPP		CPP								
RESUMEN												
- Línea No Utilizada	364.913,00		364.307,00									
LINEA NO UTIL. Y CRED. NO DESEMB.												
- LinCredAvaesFianzas	364.913,00		364.307,00									

Rectificaciones SBS

Entidad	Período SBS	Cuenta	Concepto Rectificación	Dice	Debe Decir
---------	-------------	--------	------------------------	------	------------

Aval/Codeudor

Montos expresados en unidades de soles*

Es Avalista de:

Información reportada por la SBS al 30/09/2021

Tipo Doc	Nro Documento	Nombre/Razón Social	Act	Pre	12m
----------	---------------	---------------------	-----	-----	-----

Montos expresados en unidades de soles*

Quiénes lo Avalan:

Información reportada por la SBS al 30/09/2021

Tipo Doc	Nro Documento	Nombre/Razón Social	Act	Pre	12m
----------	---------------	---------------------	-----	-----	-----

Montos expresados en unidades de soles*

Es Avalista de:

Información Reportada por Entidades de Microfinanzas / Otros Créditos

Tipo Doc	Nro Documento	Nombre/Razón Social	Act	Pre	12m
----------	---------------	---------------------	-----	-----	-----

Montos expresados en unidades de soles*

Quiénes lo Avalan:

Información Reportada por Entidades de Microfinanzas / Otros Créditos

Tipo Doc	Nro Documento	Nombre/Razón Social	Act	Pre	12m
----------	---------------	---------------------	-----	-----	-----

Documentos Protestados como Deudor/Aceptante

Montos expresados en unidades*

Reportado por la Cámara de Comercio de Lima (CCL)

Documentos Protestados sin Regularizar

	# Doc	Monto (S/) *	Max Días Venc.
Total:	0	0,00	

Tipo de Cambio 4.134

Nro. Secuencia	Tipo Reg. **	Acreeedor/Girador	Tipo Doc.	Moneda	Monto *	Monto * (S/)	Boletín	F. Protesto	F. Venc	Días Venc.
----------------	--------------	-------------------	-----------	--------	---------	--------------	---------	-------------	---------	------------

**PR: Protestos, CJ: Cobranza Judicial, MO: Moras, PP: Procesos Penales

Montos expresados en unidades*

Reportado por la Cámara de Comercio de Lima (CCL)

Documentos Protestados Regularizados

	# Doc	Monto (S/) *
Total:	10	2.346.051,55

Nro. Secuencia	Tip. Reg.	Acreedor/Girador	Tipo Doc.	Moneda	Monto *	Monto * (S/)	Boletín	F. Protesto	F. Venc.	F. Reg
23604		PAPELERA ALFA S.A.	FAN	US\$	10.745,82	43.885,93	12/2019	18/12/2019	06/12/2019	26/06/2020
19203		ELECTRONIC SYSTEMS INTERNATIONAL S.A.	FAN	US\$	2.881,56	11.768,29	08/2019	01/08/2019	22/07/2019	20/11/2019
19391		ELECTRONIC SYSTEMS INTERNATIONAL S.A.	FAN	US\$	1.427,80	5.831,14	08/2019	01/08/2019	22/07/2019	20/11/2019
14029		BANCO DE CREDITO DEL PERU	FAN	US\$	113.870,61	465.047,57	02/2019	04/02/2019	07/01/2019	16/07/2019
12818		BANCO DE CREDITO DEL PERU	FAN	US\$	372.744,16	1.522.287,15	01/2019	25/01/2019	29/12/2018	10/06/2019
12649		BANCO DE CREDITO DEL PERU	FAN	US\$	67.416,82	275.330,29	01/2019	28/01/2019	02/01/2019	10/06/2019
12975		BANCO DE CREDITO DEL PERU	FAN	US\$	518,08	2.115,84	01/2019	28/01/2019	02/01/2019	10/06/2019
6156		URBANO EXPRESS PERU S.A.	FAN	S/.	9.366,84	9.366,84	07/2018	23/07/2018	28/06/2018	11/04/2019
6144		BANCO DE CREDITO DEL PERU	FAN	S/.	5.922,42	5.922,42	07/2018	17/07/2018	25/06/2018	11/04/2019
6157		URBANO EXPRESS PERU S.A.	FAN	S/.	4.496,08	4.496,08	07/2018	17/07/2018	25/06/2018	11/04/2019

**PR: Protestos, CJ: Cobranza Judicial, MO: Moras, PP: Procesos Penales

Documentos Protestados como Acreedor/Girador

Montos expresados en unidades*

Reportado por la Cámara de Comercio de Lima (CCL)

Documentos Protestados sin Regularizar

	# Doc	Monto (S/) *	Max Días Venc.
Total:	81	4.437.082,49	2,459

Se muestran hasta los 10 primeros documentos ordenados por Fecha de Boletín de la CCL

Tipo de Cambio 4.134

Nro. Secuencia	Tip. Reg.	Deudor/Aceptante	Tipo Doc.	Moneda	Monto *	Monto * (S/)	Boletín	F. Protesto	F. Venc.	Días Venc.
6421578	PR	CALZADOS CONTER'S S.A.C.	LET	S/.	15.207,25	15.207,25	09/2020	19/08/2020	/ /	429
30561	PR	SVENZA ZONA FRANCA S.R.L.	FAN	S/.	31.152,00	31.152,00	07/2020	30/07/2020	17/07/2020	462
31392	PR	SVENZA ZONA FRANCA S.R.L.	FAN	S/.	8.425,20	8.425,20	07/2020	15/07/2020	03/07/2020	476
22933	PR	ASOCIACION PERUANO CHINA	FAN	S/.	2.173,35	2.173,35	12/2019	30/12/2019	18/12/2019	674
22036	PR	ASOCIACION PERUANO CHINA	FAN	S/.	15.682,20	15.682,20	11/2019	06/11/2019	25/10/2019	728
6328936	PR	GRUPO EDITORIAL CAJA NEGRA S.A.C	LET	S/.	6.987,65	6.987,65	11/2019	06/11/2019	/ /	716
6271352	PR	MS VENTA DIRECTA S.A.C.	LET	S/.	3.195,25	3.195,25	06/2019	17/06/2019	/ /	858
6270652	PR	MS VENTA DIRECTA S.A.C.	LET	S/.	3.195,00	3.195,00	06/2019	07/06/2019	/ /	868
6271006	PR	MS VENTA DIRECTA S.A.C.	LET	S/.	3.195,00	3.195,00	06/2019	05/06/2019	/ /	870
6260789	PR	MS VENTA DIRECTA S.A.C.	LET	S/.	3.195,00	3.195,00	05/2019	09/05/2019	/ /	897

**PR: Protestos, CJ: Cobranza Judicial, MO: Moras, PP: Procesos Penales

Montos expresados en unidades*

Reportado por la Cámara de Comercio de Lima (CCL)

Documentos Protestados Regularizados

	# Doc	Monto (S/) *
Total:	12	144.175,03

Se muestran hasta los 10 primeros documentos ordenados por Fecha de Boletín de la CCL

Nro. Secuencia	Tip. Reg.	Deudor/Aceptante	Tipo Doc.	Moneda	Monto *	Monto * (S/)	Boletín	F. Protesto	F. Venc.	F. Reg
6424451	PR	FAS MEDICAL SOLUTIONS S.A.C.	LET	US\$	1.078,72	4.405,49	10/2020	16/09/2020	/ /	22/02/2021
6362866	PR	EDITALO S.A.C	LET	S/.	24.367,00	24.367,00	02/2020	05/02/2020	/ /	26/05/2021
6331923	PR	GRUPO EDITORIAL CAJA NEGRA S.A.C	LET	S/.	6.987,64	6.987,64	12/2019	06/12/2019	/ /	22/09/2021
6330630	PR	GRUPO EDITORIAL CAJA NEGRA S.A.C	LET	S/.	4.191,35	4.191,35	12/2019	12/12/2019	/ /	22/09/2021
6319745	PR	FULLER PINTO S.A.C.	LET	S/.	34.276,05	34.276,05	11/2019	06/11/2019	/ /	07/10/2020
6319746	PR	FULLER PINTO S.A.C.	LET	S/.	22.611,04	22.611,04	11/2019	06/11/2019	/ /	07/10/2020
6328404	PR	GRUPO EDITORIAL CAJA NEGRA S.A.C	LET	S/.	4.891,35	4.891,35	11/2019	13/11/2019	/ /	22/09/2021
6186701	PR	FULLER PINTO S.A.C.	LET	S/.	23.302,05	23.302,05	11/2018	07/11/2018	/ /	15/02/2019

6099903	PR	GRUPO EDITORIAL CAJA NEGRA S.A.C	LET	S/.	5.457,50	5.457,50	04/2018	04/04/2018	/ /	15/09/2021
6079518	PR	GRUPO EDITORIAL CAJA NEGRA S.A.C	LET	S/.	3.739,82	3.739,82	02/2018	28/02/2018	/ /	15/09/2021

**PR: Protestos, CJ: Cobranza Judicial, MO: Moras, PP: Procesos Penales

Detalle de Vencidos

Comercio Exterior

Montos expresados en unidades de dólares

Muestra información reportada por la SUNAT desde el 07/02/2011

Resumen por Ejercicio

Ejercicio	Actividad	Número de Operaciones	Importe USD *	N° Países	3 países con mayor número de operaciones
2021	EXPORTACIÓN	114	2.901.958,61	22	COLOMBIA, ECUADOR, VENEZUELA
	IMPORTACIÓN	89	3.634.088,40	22	UNITED STATES, GERMANY, FINLAND
2020	EXPORTACIÓN	163	4.923.839,56	31	COLOMBIA, ECUADOR, BOLIVIA
	IMPORTACIÓN	147	7.248.816,06	18	FINLAND, GERMANY, UNITED STATES
2019	EXPORTACIÓN	212	7.042.192,69	33	COLOMBIA, ECUADOR, BOLIVIA
	IMPORTACIÓN	179	10.368.211,42	20	FINLAND, GERMANY, UNITED STATES
2018	EXPORTACIÓN	236	10.266.042,89	30	COLOMBIA, VENEZUELA, BOLIVIA
	IMPORTACIÓN	404	34.593.983,83	29	FINLAND, UNITED STATES, GERMANY
2017	EXPORTACIÓN	256	10.128.953,77	33	PANAMA, COLOMBIA, ECUADOR
	IMPORTACIÓN	315	11.144.390,45	26	GERMANY, UNITED STATES, FINLAND

Resumen por Meses

Actividad	Ejercicio	Mes	Número de Operaciones	Importe USD *	N° Países	3 países con mayor número de operaciones	
EXPORTACIÓN	2021	SETIEMBRE	3	441.683,00	4	JAMAICA	
		AGOSTO	15	193.380,92	4	VENEZUELA, COLOMBIA, ECUADOR	
		JULIO	12	245.913,34	4	COLOMBIA, BOLIVIA, ECUADOR	
		JUNIO	15	28.598,86	4	COLOMBIA, BOLIVIA, ECUADOR	
		MAYO	12	153.267,46	4	COLOMBIA, BOLIVIA, ECUADOR	
		ABRIL	19	851.919,59	4	ECUADOR, COLOMBIA, BOLIVIA	
		MARZO	6	227.732,38	4	COLOMBIA, ECUADOR, COSTA RICA	
		FEBRERO	22	177.580,93	4	ECUADOR, BOLIVIA, COLOMBIA	
		ENERO	10	581.882,13	4	VENEZUELA, CAYMAN ISLANDS, ECUADOR	
		2020	DICIEMBRE	21	256.570,54	4	VENEZUELA, BOLIVIA, ECUADOR
			NOVIEMBRE	19	697.581,54	4	VENEZUELA, ECUADOR, COLOMBIA
			OCTUBRE	12	655.762,70	4	VENEZUELA, PUERTO RICO, JAMAICA
	SETIEMBRE		15	503.558,39	4	COLOMBIA, BOLIVIA, BARBADOS	
	AGOSTO		28	281.344,07	4	BOLIVIA, COLOMBIA, ECUADOR	
	JULIO		14	38.958,94	4	BOLIVIA, COLOMBIA, ECUADOR	
	JUNIO		4	293.669,42	4	PUERTO RICO, DOMINICAN REPUBLIC	
	MAYO		4	356.193,48	4	TRINIDAD AND TOBAGO, MONTSERRAT, SAINT LUCIA	
	ABRIL		1	52.681,42	4	ANTIGUA AND BARBUDA	
	MARZO		4	240.028,51	4	UNITED STATES, TURKS AND CAICOS ISLANDS, PUERTO RIC	
	FEBRERO		21	1.002.124,34	4	CHILE, COLOMBIA, GUATEMALA	
	ENERO		20	545.366,21	4	VENEZUELA, GUATEMALA, BOLIVIA	
	2019	DICIEMBRE	15	241.666,15	8	ARGENTINA, COLOMBIA, ECUADOR	
		NOVIEMBRE	30	1.292.588,57	8	JAMAICA, BOLIVIA, COLOMBIA	
		OCTUBRE	14	693.110,99	8	JAMAICA, BOLIVIA, ECUADOR	
SETIEMBRE		23	1.186.385,70	8	COLOMBIA, DOMINICAN REPUBLIC, BOLIVIA		
AGOSTO		14	890.078,85	8	DOMINICAN REPUBLIC, COLOMBIA, VENEZUELA		
JULIO		19	637.066,16	8	COLOMBIA, BOLIVIA, ECUADOR		
JUNIO		18	315.537,46	8	COLOMBIA, VENEZUELA, BOLIVIA		
MAYO		16	309.514,75	8	ECUADOR, COLOMBIA, BOLIVIA		
ABRIL		17	577.843,13	8	BOLIVIA, ECUADOR, COLOMBIA		
MARZO		18	586.901,04	8	BOLIVIA, ECUADOR, ARGENTINA		
FEBRERO		5	47.526,81	8	COSTA RICA, COLOMBIA, CHILE		

		ENERO	23	263.973,08	8	BOLIVIA, COLOMBIA, ECUADOR
	2018	DICIEMBRE	17	635.390,65	11	VENEZUELA, BOLIVIA, COLOMBIA
		NOVIEMBR	25	1.514.259,18	11	JAMAICA, COLOMBIA, BOLIVIA
		OCTUBRE	17	920.721,02	11	JAMAICA, BARBADOS, CHILE
		SETIEMBRE	18	668.186,36	11	JAMAICA, BOLIVIA, ARGENTINA
		AGOSTO	18	1.093.695,31	11	DOMINICAN REPUBLIC, PUERTO RICO, BOLIVIA
		JULIO	8	44.342,41	11	COLOMBIA, VENEZUELA, ECUADOR
		JUNIO	26	1.176.858,34	11	DOMINICAN REPUBLIC, PUERTO RICO, BOLIVIA
		MAYO	23	873.381,98	11	VENEZUELA, COLOMBIA, PANAMA
		ABRIL	16	357.862,04	11	COLOMBIA, BOLIVIA, ECUADOR
		MARZO	16	115.978,05	11	COLOMBIA, BOLIVIA, ECUADOR
		FEBRERO	22	882.923,59	11	TRINIDAD AND TOBAGO, BOLIVIA, COLOMBIA
		ENERO	30	1.982.443,96	11	GUATEMALA, VENEZUELA, BAHAMAS
	2017	DICIEMBRE	30	952.890,32	11	BOLIVIA, ECUADOR, COLOMBIA
		NOVIEMBR	11	504.833,33	11	BOLIVIA, COLOMBIA, JAMAICA
		OCTUBRE	17	1.237.347,15	11	PANAMA, JAMAICA, CHILE
		SETIEMBRE	25	956.971,71	11	PANAMA, COLOMBIA, BOLIVIA
		AGOSTO	27	1.040.311,03	11	DOMINICAN REPUBLIC, CHILE, BOLIVIA
		JULIO	19	463.217,54	11	PANAMA, BOLIVIA, VENEZUELA
		JUNIO	17	494.874,55	11	COLOMBIA, DOMINICAN REPUBLIC, ECUADOR
		MAYO	10	66.885,73	11	ECUADOR, COLOMBIA, VENEZUELA
		ABRIL	17	615.220,36	11	COLOMBIA, VENEZUELA, ECUADOR
		MARZO	25	1.210.799,65	11	COLOMBIA, TRINIDAD AND TOBAGO, BELIZE
		FEBRERO	24	941.630,60	11	PUERTO RICO, ECUADOR, PANAMA
		ENERO	34	1.643.971,80	11	BAHAMAS, PANAMA, CHILE
IMPORTACIÓN	2021	SETIEMBRE	13	1.045.785,88	6	UNITED STATES, CHINA, GERMANY
		AGOSTO	12	333.824,11	7	UNITED STATES, SWITZERLAND, GERMANY
		JULIO	10	674.108,00	8	GERMANY, UNITED STATES, FINLAND
		JUNIO	6	119.213,21	6	AUSTRIA, BRAZIL, COLOMBIA
		MAYO	4	27.593,41	3	UNITED STATES, GERMANY, MALAYSIA
		ABRIL	8	133.566,08	6	GERMANY, UNITED STATES, PHILIPPINES
		MARZO	18	195.514,82	10	GERMANY, UNITED STATES, SWITZERLAND
		FEBRERO	8	230.015,44	4	FINLAND, UNITED STATES, CHINA
		ENERO	10	874.467,46	5	UNITED STATES, FINLAND, BRAZIL
	2020	DICIEMBRE	10	550.405,23	5	UNITED STATES, GERMANY, FINLAND
		NOVIEMBR	5	297.880,40	4	UNITED STATES, BRAZIL, SWITZERLAND
		OCTUBRE	8	201.133,01	6	GERMANY, FINLAND, UNITED STATES
		SETIEMBRE	7	415.222,91	4	UNITED STATES, BRAZIL, GERMANY
		AGOSTO	6	919.746,03	2	GERMANY, FINLAND
		JULIO	17	829.200,46	8	GERMANY, FINLAND, UNITED STATES
		JUNIO	13	485.304,85	6	GERMANY, FINLAND, THAILAND
		MAYO	14	1.162.820,37	5	FINLAND, BRAZIL, GERMANY
		ABRIL	19	1.052.933,71	7	FINLAND, UNITED KINGDOM, HUNGARY
		MARZO	14	386.462,87	5	UNITED STATES, GERMANY, FINLAND
		FEBRERO	19	612.567,37	8	GERMANY, FINLAND, UNITED STATES
		ENERO	15	335.138,85	8	FINLAND, UNITED STATES, SWITZERLAND
	2019	DICIEMBRE	17	724.966,54	6	FINLAND, GERMANY, BRAZIL
		NOVIEMBR	22	1.807.475,50	9	FINLAND, UNITED STATES, GERMANY
		OCTUBRE	20	619.500,93	9	UNITED STATES, FINLAND, SWITZERLAND
		SETIEMBRE	11	478.597,85	5	GERMANY, FINLAND, SWEDEN
		AGOSTO	19	1.077.520,60	11	FINLAND, SWEDEN, SWITZERLAND
		JULIO	6	550.111,35	4	FINLAND, "KOREA, REPUBLIC OF", UNITED STATES
		JUNIO	16	614.204,48	8	SWEDEN, UNITED STATES, FINLAND
		MAYO	10	194.084,45	6	GERMANY, FINLAND, UNITED STATES
		ABRIL	9	64.148,86	5	UNITED STATES, SWITZERLAND, GERMANY
		MARZO	11	104.239,99	8	GERMANY, SWITZERLAND, COLOMBIA
		FEBRERO	12	474.860,48	6	GERMANY, FINLAND, SWITZERLAND
		ENERO	26	3.658.500,41	8	MEXICO, FINLAND, GERMANY
	2018	DICIEMBRE	31	2.016.846,53	11	UNITED STATES, FINLAND, BRAZIL
		NOVIEMBR	36	5.885.660,13	14	UNITED STATES, CHINA, GERMANY
		OCTUBRE	64	7.949.503,38	17	UNITED STATES, BRAZIL, FINLAND
		SETIEMBRE	50	5.284.123,53	16	BRAZIL, FINLAND, UNITED STATES
		AGOSTO	45	3.792.548,89	12	GERMANY, FINLAND, BRAZIL
		JULIO	38	3.445.693,77	12	FINLAND, BELGIUM, GERMANY
		JUNIO	21	788.031,02	13	UNITED STATES, GERMANY, FINLAND
		MAYO	28	1.801.252,29	11	GERMANY, FINLAND, BRAZIL

		ABRIL	21	1.037.946,48	10	FINLAND,BELGIUM,GERMANY
		MARZO	21	1.178.765,07	7	FINLAND,SWEDEN,UNITED STATES
		FEBRERO	26	1.022.734,16	11	GERMANY,FINLAND,UNITED STATES
		ENERO	23	390.878,58	11	GERMANY,UNITED STATES,SWITZERLAND
	2017	DICIEMBRE	21	419.185,79	9	UNITED STATES,GERMANY,FINLAND
		NOVIEMBRE	32	883.197,04	12	GERMANY,FINLAND,UNITED STATES
		OCTUBRE	21	1.223.352,73	9	UNITED STATES,GERMANY,SWEDEN
		SETIEMBRE	34	1.278.770,97	11	GERMANY,UNITED STATES,FINLAND
		AGOSTO	22	404.094,54	10	GERMANY,FINLAND,SWEDEN
		JULIO	19	846.848,12	9	GERMANY,COLOMBIA,UNITED STATES
		JUNIO	15	437.376,36	9	GERMANY,FINLAND,UNITED STATES
		MAYO	25	826.823,02	8	GERMANY,UNITED STATES,FINLAND
		ABRIL	28	868.184,37	12	GERMANY,FINLAND,UNITED STATES
		MARZO	26	472.900,98	12	UNITED STATES,GERMANY,FINLAND
		FEBRERO	29	732.488,75	16	GERMANY,FINLAND,UNITED STATES
		ENERO	43	2.751.167,79	14	GERMANY,UNITED STATES,SWITZERLAND

PUBLICACIÓN DIARIO "EL PERUANO"

Reporte Otros Créditos

Institución	MAY 2021		JUN 2021		JUL 2021		AGO 2021		SET 2021		OCT 2021	
	Monto *	Dias V.	Monto *	Dias V.	Monto *	Dias V.	Monto *	Dias V.	Monto *	Dias V.	Monto *	Dias V.
Institución												

Institución	NOV 2020		DIC 2020		ENE 2021		FEB 2021		MAR 2021		ABR 2021	
	Monto *	Dias V.	Monto *	Dias V.	Monto *	Dias V.	Monto *	Dias V.	Monto *	Dias V.	Monto *	Dias V.
Institución												

Reporte Otros Créditos por entidades

Sin Información