



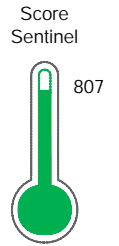
# Reporte de Deudas

El reporte contiene solo los títulos seleccionados

- Información General
- Consulta Rápida
- Principales Acreedores
- Detalle Variación
- Posición Histórica
- Gráficos
- Rep. Vencidos
- Rep. SBS/Microf.
- SBS/Microf. Entidades
- Rectificaciones SBS
- Avalados/Avalistas
- Hechos de Importancia
- Documentos CCL
- Detalle de Vencidos
- Comercio Exterior
- Otros Créditos
- Otros Créd. Entidades
- Otros Rep. Negativos

RUC 20601958644 - MACADAM PERU S.A.C. - MACADAM S.A.C.

Fecha Proceso	Tipo Doc.	N. Doc.	Nota	Deuda Total *	Var.	Actual	Previo	12m
22/12/2023	RUC	20601958644	0.000	1.575.599,68				



Excelente Puntaje

\* La persona consultada cuenta con los siguientes créditos e indicadores.

- Línea de Crédito
- Está Avalado

## Sentinel Sabio

Bancarizado: SI

### Recomendación de Sentinel Sabio

Evaluación Crediticia



**APROBAR**  
Producto Genérico

Detalle:

- Cumple con todas las reglas de evaluación

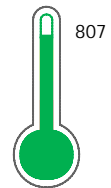
Cuota Estimada Mensual

S/ 72644,



### Score Sentinel

Nivel de Riesgo



Excelente Puntaje

Recomendación:

Estadísticamente, en este nivel de score, 8 de 100 empresas podrían caer en incumplimiento en los próximos 12 meses

## Información General

### Datos Principales

26/09/2023: Última actualización de información reportada por SUNAT

Razón Social:	MACADAM PERU S.A.C. - MACADAM S.A.C.		
Nombre Comercial:	MACADAM PERU		
Tipo de Contribuyente:	SOCIEDAD ANONIMA CERRADA		
Estado de Contribuyente:	ACTIVO	Condición del Contribuyente:	HABIDO
Inicio de Actividades:	14/03/2017		
Tamaño contribuyente:	PRINCIPAL	Dependencia:	INTENDENCIA LIMA PRICO
Actividad Económica Principal	ACTIV.DE ARQUITECTURA E INGENIERIA		
Actividad Económica Secundaria 1	CONSTRUCCION EDIFICIOS COMPLE	Actividad Económica Secundaria 2	-
Fecha Inscripción RRPP:	06/03/2017	Número de Partida Registral:	-
Folio:	-	Asiento:	-

Agente de retención

### Direcciones Registradas

Dirección	Fuente
AVENIDA MARISCAL JOSE DE LA MAR NRO 1263 INT 501 URBANIZACION SANTA CRUZ MIRAFLORES - LIMA - LIMA	SUNAT - DOMICILIO FISCAL

### Representantes Legales

Nro Documento	Nombre de Representante	Act	Pre	12m	Fecha desde que ocupa Cargo	Cargo
70840268	TORRES-CALDERON ARRIETA ARTURO DANIEL	<span style="color: green;">●</span>	<span style="color: green;">●</span>	<span style="color: green;">●</span>	06/03/2017	GERENTE GENERAL

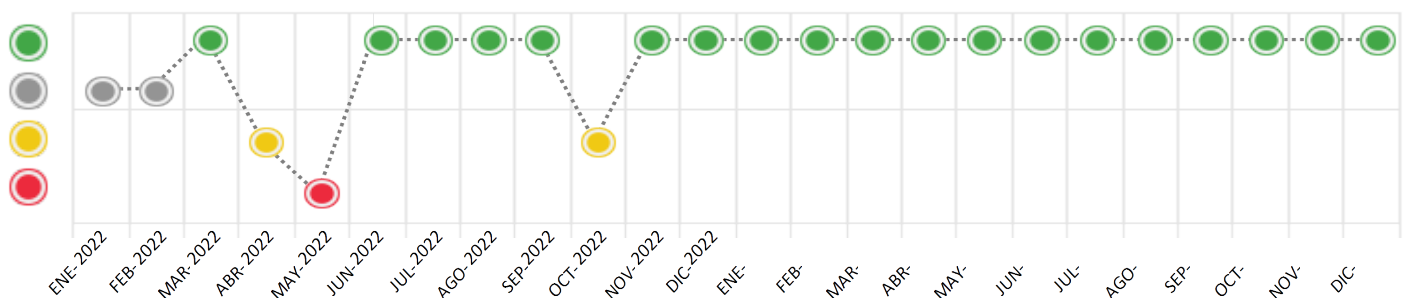
## Consulta Rápida

### Documento de identidad consultado

Fecha Proceso	Tipo Doc.	N. Doc.	Nombre o Raz. Social	Nota	Deuda Total *	Var.	Actual	Previo	12m
22/12/2023	RUC	20601958644	MACADAM PERU S.A.C. - MACADAM S.A.C.	0.000	1.575.599,68		<span style="color: green;">●</span>	<span style="color: green;">●</span>	<span style="color: green;">●</span>

Montos expresados en unidades de soles\*






Semáforos de los últimos 24 meses



Semáforo	Descripción
	No registra información de deudas
	Mínimo Riesgo: Sin deudas vencidas
	Mediano Riesgo: Deudas con poco atraso*
	Alto Riesgo: Deudas con atraso significativo*

\*Semáforo deuda menor: Deuda vencida menor S/ 100 personas naturales o menor S/ 500 personas jurídicas

Verde:  $0 < \text{Sem.} < 0.001$   
 Amarillo:  $0.001 < \text{Sem.} < 2$   
 Rojo:  $2 < \text{Sem.} < 6$

Variación	Descripción
	Variación Negativa: La nueva información reportada ha incrementado tu riesgo crediticio
	Variación Positiva: La nueva información ha mejorado tu posición de riesgo
	Variación Porcentual Positiva: El monto total reportado por la SBS/Microfinanzas o número de instituciones financieras ha aumentado
	Variación Porcentual Negativa: El monto total reportado por la SBS/Microfinanzas o número de instituciones financieras ha disminuido
	Aproximadamente igual o igual

## Detalle de la deuda SBS/Microfinanzas

Entidad	Deuda Anterior			Deuda a DIC 2023				Rect. (1)	Disc.
	JUN 2023	SET 2023	NOV 2023	Fecha Inf.	Calif. (2)	Monto *	Días Venc.		
	1.245.563,53	1.552.529,53	1.208.385,75	30/11/2023	NOR	0			
	1.300.868,75	250.000,00	234.269,78	30/11/2023	NOR	0			
	38.434,06	8.722,69	21.604,85	30/11/2023	NOR	0			
<b>TOTAL</b>	<b>2.584.866,34</b>	<b>1.811.252,22</b>	<b>1.464.260,38</b>			<b>1.575.599,68</b>			

(1) Ver detalle en el cuadro de Rectificaciones SBS

(2) NOR: Normal, CPP: Con Problemas Potenciales, DEF: Deficiente, DUD: Dudoso, PER: Pérdida, SCAL: Sin Calificación

## Detalle de la deuda de Otros Créditos

Entidad	Deuda Anterior			Deuda a DIC 2023				Disc.
	JUN 2023	SET 2023	NOV 2023	Fecha Inf.	Calif. (2)	Monto	Días Venc.	
<b>TOTAL</b>								

(2) NOR: Normal, CPP: Con Problemas Potenciales, DEF: Deficiente, DUD: Dudoso, PER: Pérdida, SCAL: Sin Calificación

## Detalle de vencidos

# Doc	Fuente - Acreedor	Monto *	Días Venc.

## Utilización de Líneas de Crédito

Instituciones	**	Línea Aprobada	Línea No Utilizada	Línea Utilizada	% L. Uti.
BBVA	TOT		6.252,13		
<b>TOTAL</b>			<b>6.252,13</b>		<b>0%</b>

\*\*(TOT):Otras Tarjetas de Crédito

## Principales Acreedores

Montos expresados en unidades de soles\*

## Resumen de Deudas

Descripción de la Deuda	Monto *	Días
Deuda total SBS al 30/11/2023	1.575.599,68	
% Calificación normal	100.00	
Peor Calificación (2)	NOR	
Otros Créditos	0,00	****

## Detalle de deuda SBS/Microfinanzas

Institución SBS	Calif. (2)	Saldo *	% Ven.	Días Venc.	Rect.(1)
BANCO PICHINCHA	NOR	1.326.224,01	0.00		
BCP	NOR	226.205,62	0.00		
BBVA	NOR	23.170,05	0.00		
<b>Deuda Total SBS/MicroFinanzas</b>		<b>1.575.599,68</b>	<b>0</b>		

## Detalle de Riesgos SBS/Microfinanzas

Concepto	Saldo *
Deuda Directa	967.974,66
Deuda Indirecta	607.625,02
Deuda Castigada	0,00
Deuda Total SBS/MicroFinanzas	1.575.599,68
Línea Tarj.Cred. No utilizada	6.252,13
Total Riesgo SBS/MicroFinanzas	1.581.851,81

## Detalle de deuda Otros Créditos

Empresa	Calif. (2)	Saldo *	% Ven.	Días Venc.	Disc.
Deuda Total Otros Créditos		0,00	0		

## Detalle de vencidos

# Doc	Fuente - Acreedor	Monto *	Días Venc.
-------	-------------------	---------	------------

## Detalle Variación

Montos expresados en unidades de soles\*

## Resumen de la variación

Descripción de la deuda	23/11/2023	22/12/2023	Variación
Score	0.000	0.000	0.000
Nro. Entidades SBS/Microf.	3	3	0
Riesgo Total SBS/Microf. *	1.464.260,38	1.575.599,68	
Deuda Directa	840.046,03	967.974,66	127.928,63
Deuda Indirecta	624.214,35	607.625,02	-16.589,33
Deuda Castigada	0,00	0,00	0,00

Variación del Riesgo Total SBS/Microf. *	Antes	22/12/2023	Variación
Último Mes	1.464.260,38	1.575.599,68	111.339,30
Último Trimestre	1.811.252,22	1.575.599,68	-235.652,54
Último Semestre	2.584.866,34	1.575.599,68	-1.009.266,66
Último Año	23.819,90	1.575.599,68	1.551.779,78

Calificación SBS/Microf.	23/11/2023	22/12/2023	Variación
% NOR (Normal)	100.00	100.00	0.00
% CPP (Con Problemas Potenciales)	0.00	0.00	0.00
% DEF (Deficiente)	0.00	0.00	0.00
% DUD (Dudoso)	0.00	0.00	0.00
% PER (Pérdida)	0.00	0.00	0.00

Deuda vencida *	23/11/2023	22/12/2023	Variación
Total deuda vencida	0,00	0,00	0,00
Deuda por Otros Créditos *	23/11/2023	22/12/2023	Variación

Total deuda otros créditos	0,00	0,00	0,00
----------------------------	------	------	------

## Detalle de la variación

Fuente - Acreedor *	23/11/2023	22/12/2023	Variación
---------------------	------------	------------	-----------

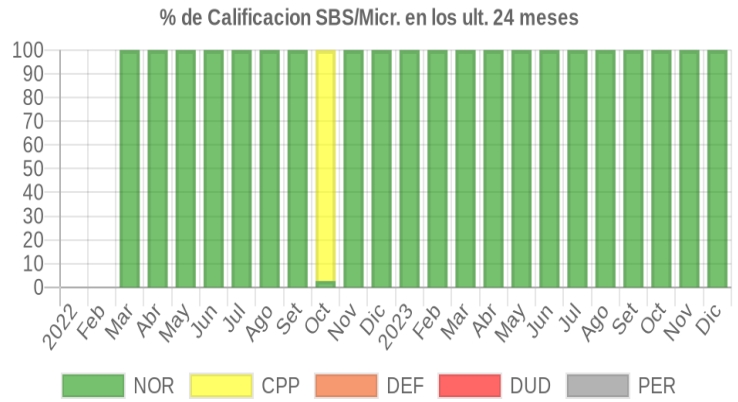
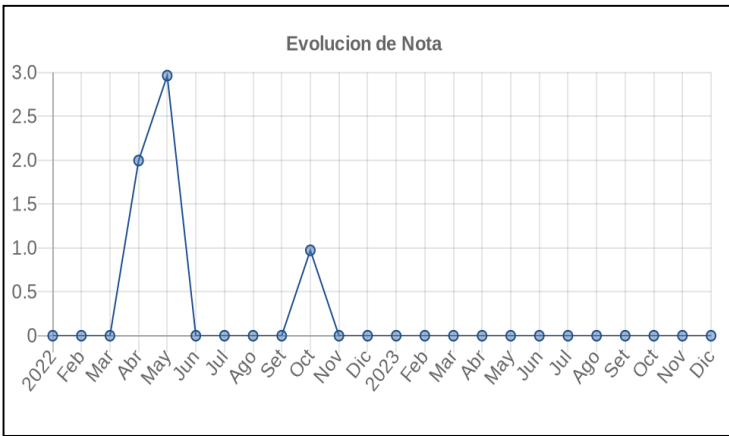
## Posición Histórica

Montos expresados en unidades de soles\*

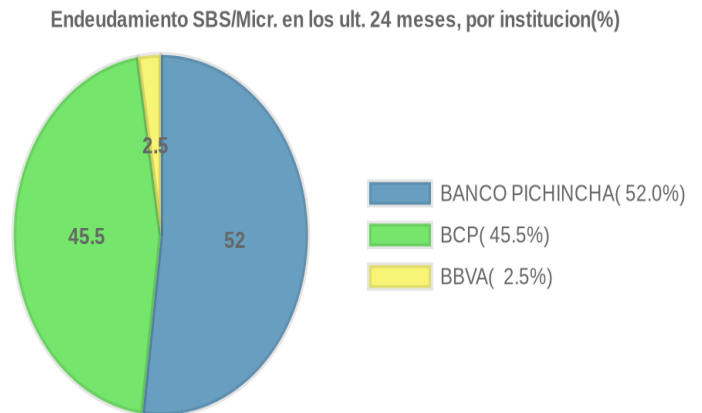
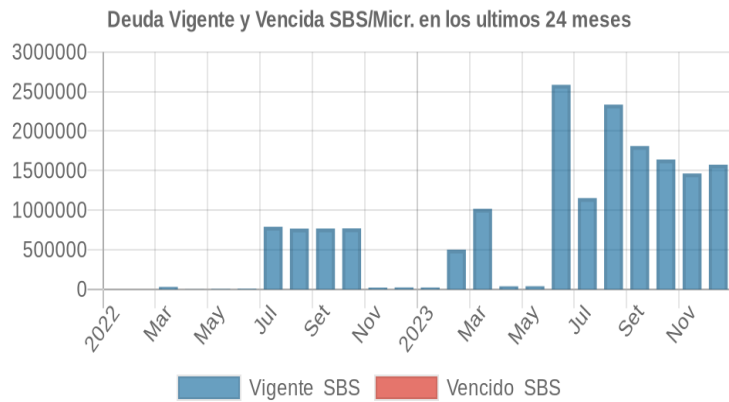
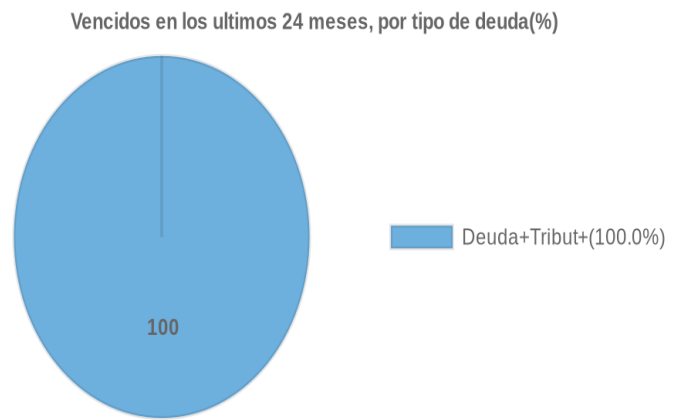
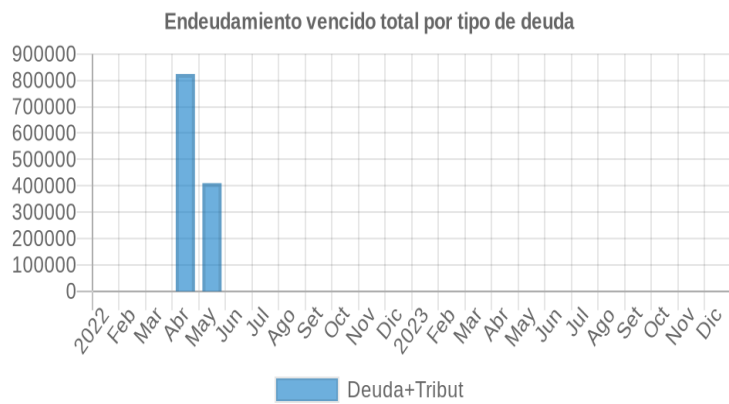
Fecha de Proceso	Sema. Actual	Sem. Riesgo	Var.	Superintendencia de Banca y Seguros (SBS/Microfinan.)				Otros Créditos	Otros Vencidos *				Ctas. Cerr./Anu.		Otros Repor. Negati.		
				# Enti.	Deuda Total *	% Cali. normal	Peor Califi.(2)		Deuda Vencida *	Protestos	Docs. Impagos	Deuda Tributaria	Deuda Laboral	Cta. Cte.		Tar. Créd.	
22/12/2023	●	0.000	⊗	3	1.575.599,68	100.00	NOR	0,00	0,00	0,00	0,00	0,00	0,00	0,00	0	0	0
23/11/2023	●	0.000	⊗	3	1.464.260,38	100.00	NOR	0,00	0,00	0,00	0,00	0,00	0,00	0,00	0	0	0
23/10/2023	●	0.000	⊗	3	1.640.801,11	100.00	NOR	0,00	0,00	0,00	0,00	0,00	0,00	0,00	0	0	0
21/09/2023	●	0.000	⊗	3	1.811.252,22	100.00	NOR	0,00	0,00	0,00	0,00	0,00	0,00	0,00	0	0	0
24/08/2023	●	0.000	⊗	2	2.334.938,46	100.00	NOR	0,00	0,00	0,00	0,00	0,00	0,00	0,00	0	0	0
24/07/2023	●	0.000	⊗	2	1.153.444,26	100.00	NOR	0,00	0,00	0,00	0,00	0,00	0,00	0,00	0	0	0
22/06/2023	●	0.000	⊗	3	2.584.866,34	100.00	NOR	0,00	0,00	0,00	0,00	0,00	0,00	0,00	0	0	0
22/05/2023	●	0.000	⊗	1	38.802,60	100.00	NOR	0,00	0,00	0,00	0,00	0,00	0,00	0,00	0	0	0
24/04/2023	●	0.000	⊗	1	37.954,56	100.00	NOR	0,00	0,00	0,00	0,00	0,00	0,00	0,00	0	0	0
22/03/2023	●	0.000	⊗	2	1.017.653,01	100.00	NOR	0,00	0,00	0,00	0,00	0,00	0,00	0,00	0	0	0
21/02/2023	●	0.000	⊗	2	501.669,57	100.00	NOR	0,00	0,00	0,00	0,00	0,00	0,00	0,00	0	0	0
23/01/2023	●	0.000	⊗	1	22.955,48	100.00	NOR	0,00	0,00	0,00	0,00	0,00	0,00	0,00	0	0	0
22/12/2022	●	0.000	⊗	1	23.819,90	100.00	NOR	0,00	0,00	0,00	0,00	0,00	0,00	0,00	0	0	0
23/11/2022	●	0.000	▲	1	21.973,18	100.00	NOR	0,00	0,00	0,00	0,00	0,00	0,00	0,00	0	0	0
24/10/2022	●	0.973	▼	2	770.060,94	2.65	CPP	0,00	0,00	0,00	0,00	0,00	0,00	0,00	0	0	0
22/09/2022	●	0.000	⊗	2	768.462,68	100.00	NOR	0,00	0,00	0,00	0,00	0,00	0,00	0,00	0	0	0
22/08/2022	●	0.000	⊗	2	767.553,21	100.00	NOR	0,00	0,00	0,00	0,00	0,00	0,00	0,00	0	0	0
22/07/2022	●	0.000	⊗	2	790.956,84	100.00	NOR	0,00	0,00	0,00	0,00	0,00	0,00	0,00	0	0	0
23/06/2022	●	0.000	⊗	1	7.923,81	100.00	NOR	0,00	0,00	0,00	0,00	0,00	0,00	0,00	0	0	0
20/06/2022	●	0.000	▲	1	4.942,10	100.00	NOR	0,00	0,00	0,00	0,00	0,00	0,00	0,00	0	0	0
13/06/2022	●	2.945	▲	1	4.942,10	100.00	NOR	0,00	0,00	0,00	0,00	0,00	264.740,00	0,00	0	0	0
07/06/2022	●	2.959	≡	1	4.942,10	100.00	NOR	0,00	0,00	0,00	0,00	0,00	360.906,00	0,00	0	0	0
31/05/2022	●	2.964	▲	1	4.942,10	100.00	NOR	0,00	0,00	0,00	0,00	0,00	410.227,00	0,00	0	0	0
24/05/2022	●	2.976	▲	1	4.942,10	100.00	NOR	0,00	0,00	0,00	0,00	0,00	618.918,00	0,00	0	0	0
23/05/2022	●	2.981	⊗	1	4.942,10	100.00	NOR	0,00	0,00	0,00	0,00	0,00	777.478,00	0,00	0	0	0
16/05/2022	●	2.994	≡	1	1.411,00	100.00	NOR	0,00	0,00	0,00	0,00	0,00	777.478,00	0,00	0	0	0
09/05/2022	●	2.994	▼	1	1.411,00	100.00	NOR	0,00	0,00	0,00	0,00	0,00	775.851,00	0,00	0	0	0
30/04/2022	●	1.996	≡	1	1.411,00	100.00	NOR	0,00	0,00	0,00	0,00	0,00	824.167,00	0,00	0	0	0
26/04/2022	●	1.996	▼	1	1.411,00	100.00	NOR	0,00	0,00	0,00	0,00	0,00	822.442,00	0,00	0	0	0
25/04/2022	●	0.000	⊗	1	1.411,00	100.00	NOR	0,00	0,00	0,00	0,00	0,00	0,00	0,00	0	0	0
22/03/2022	●	0.000	▲	1	29.999,95	100.00	NOR	0,00	0,00	0,00	0,00	0,00	0,00	0,00	0	0	0
23/02/2022	●	0.000	⊗	1	0,00	0,00		0,00	0,00	0,00	0,00	0,00	0,00	0,00	0	0	0
28/01/2022	●	0.000	▲	1	0,00	0,00		0,00	0,00	0,00	0,00	0,00	0,00	0,00	0	0	0
24/01/2022	●	3.000	▼	1	0,00	0.00		0,00	0,00	0,00	1.246,00	0,00	0,00	0,00	0	0	0

## Gráficos

Montos expresados en unidades de soles\*



NOR: Normal, CPP: Con Problemas Potenciales, DEF: Deficiente, DUD: Dudoso, PER: Pérdida, SCAL: Sin Calificación



## Reporte de Vencidos

Montos expresados en unidades de soles\*

Fuente - Acreedor	SET 2023			OCT 2023			NOV 2023			DIC 2023		
	# Docs.	Monto *	Dias V.	# Docs.	Monto *	Dias V.	# Docs.	Monto *	Dias V.	# Docs.	Monto *	Dias V.

Montos expresados en unidades de soles\*

Fuente - Acreedor	MAY 2023			JUN 2023			JUL 2023			AGO 2023		
	# Docs.	Monto *	Dias V.	# Docs.	Monto *	Dias V.	# Docs.	Monto *	Dias V.	# Docs.	Monto *	Dias V.

Montos expresados en unidades de soles\*

Fuente - Acreedor	ENE 2023			FEB 2023			MAR 2023			ABR 2023		
	# Docs.	Monto *	Dias V.	# Docs.	Monto *	Dias V.	# Docs.	Monto *	Dias V.	# Docs.	Monto *	Dias V.

## Reporte SBS/Microfinanzas

Montos expresados en unidades de soles\*

Última fecha reportada por la SBS : 30/11/2023

ULTIMOS 6 MESES		JUL 2023 (SBS: JUN 2023)	AGO 2023 (SBS: JUL 2023)	SET 2023 (SBS: AGO 2023)	OCT 2023 (SBS: SET 2023)	NOV 2023 (SBS: OCT 2023)	DIC 2023 (SBS: NOV 2023)
% Porcentaje de	NOR (Normal)	100.00	100.00	100.00	100.00	100.00	100.00
	CPP (Con Problemas Pote.)	0.00	0.00	0.00	0.00	0.00	0.00
	DEF (Deficiente)	0.00	0.00	0.00	0.00	0.00	0.00
Calificación	DUD (Dudoso)	0.00	0.00	0.00	0.00	0.00	0.00
	PER (Pérdida)	0.00	0.00	0.00	0.00	0.00	0.00

Institución	JUL 2023 (SBS: JUN 2023)		AGO 2023 (SBS: JUL 2023)		SET 2023 (SBS: AGO 2023)		OCT 2023 (SBS: SET 2023)		NOV 2023 (SBS: OCT 2023)		DIC 2023 (SBS: NOV 2023)	
	Monto *	Dias V.	Monto *	Dias V.	Monto *	Dias V.	Monto *	Dias V.	Monto *	Dias V.	Monto *	Dias V.
BANCO PICHINCHA			2.325.997,08		1.552.529,53		1.378.109,33		1.208.385,75		1.326.224,01	
BCP	1.152.469,64				250.000,00		242.327,93		234.269,78		226.205,62	
BBVA	974,62		8.941,38		8.722,69		20.363,85		21.604,85		23.170,05	
TOTAL	1.153.444,26		2.334.938,46		1.811.252,22		1.640.801,11		1.464.260,38		1.575.599,68	

Última fecha reportada por la SBS : 30/11/2023

Operación	JUL 2023 (SBS: JUN 2023)		AGO 2023 (SBS: JUL 2023)		SET 2023 (SBS: AGO 2023)		OCT 2023 (SBS: SET 2023)		NOV 2023 (SBS: OCT 2023)		DIC 2023 (SBS: NOV 2023)	
	Monto *	Dias V.	Monto *	Dias V.	Monto *	Dias V.	Monto *	Dias V.	Monto *	Dias V.	Monto *	Dias V.
RESUMEN												
- Total Deuda	1.153.444,26		2.334.938,46		1.811.252,22		1.640.801,11		1.464.260,38		1.575.599,68	
- Línea No Utilizada	29.017,39		20.808,47		21.054,66		9.636,15		7.527,98		6.252,13	
- Garantías			3,00		5.902.116,00		6.058.654,00		6.130.534,00		5.967.607,00	
CREDITOS DIRECTOS												
- CRÉDITOS VIGENTES	1.153.444,26		2.334.938,46		1.210.295,46		1.023.905,58		840.046,03		967.974,66	
-- GranE: Cred.Rev.LíneaTarj. Crédito	974,62		8.941,38		8.722,69		20.363,85		21.604,85		23.170,05	
-- MedE: Descuentos											718.598,99	
--- Otros											718.598,99	
-- MedE: Préstamos											226.205,62	
--- NoRevolventes											226.205,62	
-- Pyme: Descuentos	1.152.469,64		2.325.997,08		951.572,77		761.213,80		584.171,40			
--- Otros	1.152.469,64		2.325.997,08		951.572,77		761.213,80		584.171,40			
-- Pyme: Préstamos					250.000,00		242.327,93		234.269,78			
--- NoRevolventes					250.000,00		242.327,93		234.269,78			
CREDITOS INDIRECTOS												
- CartasFianzaOtorgadas					600.956,76		616.895,53		624.214,35		607.625,02	
LÍNEA NO UTIL. Y CRED. NO DESEMB.												
- LinCredTarjetaCrédito	29.017,39		20.808,47		21.054,66		9.636,15		7.527,98		6.252,13	
GARANTIAS												
- GARANTIAS RECIBIDAS			3,61		5.902.117,58		6.058.655,47		6.130.535,12		5.967.607,92	





-- 1eraHipotecasInmuebles			5.902.113,88	6.058.651,68	6.130.531,28	5.967.604,18
-- GtiasNoPref(AvalyFianza)		3,61	3,70	3,79	3,84	3,74

Montos expresados en unidades de soles\*

Última fecha reportada por la SBS : 30/11/2023

6 MESES ANTERIORES		ENE 2023 (SBS: DIC 2022)	FEB 2023 (SBS: ENE 2023)	MAR 2023 (SBS: FEB 2023)	ABR 2023 (SBS: MAR 2023)	MAY 2023 (SBS: ABR 2023)	JUN 2023 (SBS: MAY 2023)
% Porcentaje de Calificación	NOR (Normal)	100.00	100.00	100.00	100.00	100.00	100.00
	CPP (Con Problemas Pote.)	0.00	0.00	0.00	0.00	0.00	0.00
	DEF (Deficiente)	0.00	0.00	0.00	0.00	0.00	0.00
	DUD (Dudoso)	0.00	0.00	0.00	0.00	0.00	0.00
	PER (Pérdida)	0.00	0.00	0.00	0.00	0.00	0.00

Institución	ENE 2023 (SBS: DIC 2022)		FEB 2023 (SBS: ENE 2023)		MAR 2023 (SBS: FEB 2023)		ABR 2023 (SBS: MAR 2023)		MAY 2023 (SBS: ABR 2023)		JUN 2023 (SBS: MAY 2023)	
	Monto *	Dias V.	Monto *	Dias V.	Monto *	Dias V.	Monto *	Dias V.	Monto *	Dias V.	Monto *	Dias V.
BANCO PICHINCHA											1.245.563,53	
BCP			478.823,18		993.651,22						1.300.868,75	
BBVA	22.955,48		22.846,39		24.001,79		37.954,56		38.802,60	28	38.434,06	
TOTAL	22.955,48		501.669,57		1.017.653,01		37.954,56		38.802,60	28	2.584.866,34	

Última fecha reportada por la SBS : 30/11/2023

Operación	ENE 2023 (SBS: DIC 2022)		FEB 2023 (SBS: ENE 2023)		MAR 2023 (SBS: FEB 2023)		ABR 2023 (SBS: MAR 2023)		MAY 2023 (SBS: ABR 2023)		JUN 2023 (SBS: MAY 2023)	
	Monto *	Dias V.	Monto *	Dias V.	Monto *	Dias V.	Monto *	Dias V.	Monto *	Dias V.	Monto *	Dias V.
RESUMEN												
- Total Deuda	22.955,48		501.669,57		1.017.653,01		37.954,56		38.802,60	28	2.584.866,34	
- Línea No Utilizada	6.409,45		6.556,54		5.466,92		29.666,05		28.337,01		28.347,40	
- Garantías											3,00	
CREDITOS DIRECTOS												
- CRÉDITOS VIGENTES	22.955,48		501.669,57		1.017.653,01		334,56		1.652,60	28	2.548.076,34	
-- GranE: Cred.Rev.LíneaTarj.Crédito	22.955,48		22.846,39		24.001,79		334,00		1.652,00		1.644,06	
-- GranE: SobregirosCC							0,56		0,60	28		
-- Pyme: Descuentos			478.823,18		993.651,22						2.546.432,28	
--- Otros			478.823,18		993.651,22						2.546.432,28	
CREDITOS INDIRECTOS												
- CartasFianzaOtorgadas							37.620,00		37.150,00		36.790,00	
LÍNEA NO UTIL. Y CRED. NO DESEMB.												
- LinCredTarjetaCrédito	6.409,45		6.556,54		5.466,92		29.666,05		28.337,01		28.347,40	
GARANTIAS												
- GARANTIAS RECIBIDAS											3,68	
-- GtiasNoPref(AvalyFianza)											3,68	

## Reporte SBS/Microfinanzas por entidades

Reportado por : BANCO PICHINCHA

Última fecha reportada por la SBS : 30/11/2023

Operación	JUL 2023 (SBS: JUN2023)		AGO 2023 (SBS: JUL2023)		SET 2023 (SBS: AGO2023)		OCT 2023 (SBS: SET2023)		NOV 2023 (SBS: OCT2023)		DIC 2023 (SBS: NOV2023)	
	Monto *	Dias V.	Monto *	Dias V.	Monto *	Dias V.	Monto *	Dias V.	Monto *	Dias V.	Monto *	Dias V.
Calificación (2)			NOR		NOR		NOR		NOR		NOR	
RESUMEN												
- Total Deuda			2.325.997,08		1.552.529,53		1.378.109,33		1.208.385,75		1.326.224,01	
- Garantías			3,00		5.902.116,00		6.058.654,00		6.130.534,00		5.967.607,00	
CREDITOS DIRECTOS												
- CRÉDITOS VIGENTES			2.325.997,08		951.572,77		761.213,80		584.171,40		718.598,99	
-- MedE: Descuentos											718.598,99	
--- Otros											718.598,99	
-- Pyme: Descuentos			2.325.997,08		951.572,77		761.213,80		584.171,40			
--- Otros			2.325.997,08		951.572,77		761.213,80		584.171,40			
CREDITOS INDIRECTOS												
- CartasFianzaOtorgadas					600.956,76		616.895,53		624.214,35		607.625,02	



GARANTIAS						
- GARANTIAS RECIBIDAS		3,61	5.902.117,58	6.058.655,47	6.130.535,12	5.967.607,92
-- 1eraHipotecasInmuebles			5.902.113,88	6.058.651,68	6.130.531,28	5.967.604,18
-- GtiasNoPref(AvalyFianza)		3,61	3,70	3,79	3,84	3,74

Última fecha reportada por la SBS : 30/11/2023

Operación	ENE 2023 (SBS: DIC2022)		FEB 2023 (SBS: ENE2023)		MAR 2023 (SBS: FEB2023)		ABR 2023 (SBS: MAR2023)		MAY 2023 (SBS: ABR2023)		JUN 2023 (SBS: MAY2023)	
	Monto *	Dias V.	Monto *	Dias V.	Monto *	Dias V.	Monto *	Dias V.	Monto *	Dias V.	Monto *	Dias V.
Calificación (2)												NOR
RESUMEN												
- Total Deuda												1.245.563,53
- Garantías												3,00
CREDITOS DIRECTOS												
- CRÉDITOS VIGENTES												1.245.563,53
-- Pyme:Descuentos												1.245.563,53
--- Otros												1.245.563,53
GARANTIAS												
- GARANTIAS RECIBIDAS												3,68
-- GtiasNoPref(AvalyFianza)												3,68

Reportado por : BCP

Última fecha reportada por la SBS : 30/11/2023

Operación	JUL 2023 (SBS: JUN2023)		AGO 2023 (SBS: JUL2023)		SET 2023 (SBS: AGO2023)		OCT 2023 (SBS: SET2023)		NOV 2023 (SBS: OCT2023)		DIC 2023 (SBS: NOV2023)	
	Monto *	Dias V.	Monto *	Dias V.	Monto *	Dias V.	Monto *	Dias V.	Monto *	Dias V.	Monto *	Dias V.
Calificación (2)		NOR				NOR		NOR		NOR		NOR
RESUMEN												
- Total Deuda	1.152.469,64				250.000,00		242.327,93		234.269,78		226.205,62	
CREDITOS DIRECTOS												
- CRÉDITOS VIGENTES	1.152.469,64				250.000,00		242.327,93		234.269,78		226.205,62	
-- MedE:Préstamos											226.205,62	
--- NoRevolventes											226.205,62	
-- Pyme:Descuentos	1.152.469,64											
--- Otros	1.152.469,64											
-- Pyme:Préstamos					250.000,00		242.327,93		234.269,78			
--- NoRevolventes					250.000,00		242.327,93		234.269,78			

Última fecha reportada por la SBS : 30/11/2023

Operación	ENE 2023 (SBS: DIC2022)		FEB 2023 (SBS: ENE2023)		MAR 2023 (SBS: FEB2023)		ABR 2023 (SBS: MAR2023)		MAY 2023 (SBS: ABR2023)		JUN 2023 (SBS: MAY2023)	
	Monto *	Dias V.	Monto *	Dias V.	Monto *	Dias V.	Monto *	Dias V.	Monto *	Dias V.	Monto *	Dias V.
Calificación (2)				NOR		NOR						NOR
RESUMEN												
- Total Deuda			478.823,18		993.651,22							1.300.868,75
CREDITOS DIRECTOS												
- CRÉDITOS VIGENTES			478.823,18		993.651,22							1.300.868,75
-- Pyme:Descuentos			478.823,18		993.651,22							1.300.868,75
--- Otros			478.823,18		993.651,22							1.300.868,75

Reportado por : BBVA

Última fecha reportada por la SBS : 30/11/2023

Operación	JUL 2023 (SBS: JUN2023)		AGO 2023 (SBS: JUL2023)		SET 2023 (SBS: AGO2023)		OCT 2023 (SBS: SET2023)		NOV 2023 (SBS: OCT2023)		DIC 2023 (SBS: NOV2023)	
	Monto *	Dias V.	Monto *	Dias V.	Monto *	Dias V.	Monto *	Dias V.	Monto *	Dias V.	Monto *	Dias V.
Calificación (2)		NOR		NOR		NOR		NOR		NOR		NOR
RESUMEN												
- Total Deuda	974,62		8.941,38		8.722,69		20.363,85		21.604,85		23.170,05	
- Línea No Utilizada	29.017,39		20.808,47		21.054,66		9.636,15		7.527,98		6.252,13	
CREDITOS DIRECTOS												
- CRÉDITOS VIGENTES	974,62		8.941,38		8.722,69		20.363,85		21.604,85		23.170,05	
-- GranE:Cred.Rev.LíneaTarj.Crédito	974,62		8.941,38		8.722,69		20.363,85		21.604,85		23.170,05	
LINEA NO UTIL. Y CRED. NO DESEMB.												

- LinCredTarjetaCrédito	29.017,39	20.808,47	21.054,66	9.636,15	7.527,98	6.252,13
-------------------------	-----------	-----------	-----------	----------	----------	----------

Última fecha reportada por la SBS : 30/11/2023

Operación	ENE 2023 (SBS: DIC2022)		FEB 2023 (SBS: ENE2023)		MAR 2023 (SBS: FEB2023)		ABR 2023 (SBS: MAR2023)		MAY 2023 (SBS: ABR2023)		JUN 2023 (SBS: MAY2023)	
	Monto *	Dias V.	Monto *	Dias V.	Monto *	Dias V.	Monto *	Dias V.	Monto *	Dias V.	Monto *	Dias V.
Calificación (2)	NOR		NOR		NOR		NOR		NOR		NOR	
RESUMEN												
- Total Deuda	22.955,48		22.846,39		24.001,79		37.954,56		38.802,60	28	38.434,06	
- Línea No Utilizada	6.409,45		6.556,54		5.466,92		29.666,05		28.337,01		28.347,40	
CREDITOS DIRECTOS												
- CREDITOS VIGENTES	22.955,48		22.846,39		24.001,79		334,56		1.652,60	28	1.644,06	
-- GranE:Cred.Rev.LineaTarj.Crédito	22.955,48		22.846,39		24.001,79		334,00		1.652,00		1.644,06	
-- GranE:SobregirosCC							0,56		0,60	28		
CREDITOS INDIRECTOS												
- CartasFianzaOtorgadas							37.620,00		37.150,00		36.790,00	
LINEA NO UTIL. Y CRED. NO DESEMB.												
- LinCredTarjetaCrédito	6.409,45		6.556,54		5.466,92		29.666,05		28.337,01		28.347,40	

## Rectificaciones SBS

Entidad	Periodo SBS	Cuenta	Concepto Rectificación	Dice	Debe Decir
---------	-------------	--------	------------------------	------	------------

## Aval/Codeudor

Montos expresados en unidades de soles\*

Es Avalista de:

Información reportada por la SBS al 30/09/2023

Tipo Doc	Nro Documento	Nombre/Razón Social	Act	Pre	12m
----------	---------------	---------------------	-----	-----	-----

Montos expresados en unidades de soles\*

Quiénes lo Avalan:

Información reportada por la SBS al 30/09/2023

Tipo Doc	Nro Documento	Nombre/Razón Social	Act	Pre	12m
DNI	70840268	TORRES-CALDERON ARRIETA ARTURO DANIEL	<input checked="" type="checkbox"/>	<input checked="" type="checkbox"/>	<input checked="" type="checkbox"/>
Institución SBS		Calif. (2)		Saldo *	
BANCO PICHINCHA		NOR		3,79	

Montos expresados en unidades de soles\*

Es Avalista de:

Información Reportada por Entidades de Microfinanzas / Otros Créditos

Tipo Doc	Nro Documento	Nombre/Razón Social	Act	Pre	12m
----------	---------------	---------------------	-----	-----	-----

Montos expresados en unidades de soles\*

Quiénes lo Avalan:

Información Reportada por Entidades de Microfinanzas / Otros Créditos

Tipo Doc	Nro Documento	Nombre/Razón Social	Act	Pre	12m
----------	---------------	---------------------	-----	-----	-----

## Documentos Protestados como Deudor/Aceptante

Montos expresados en unidades\*

Reportado por la Cámara de Comercio de Lima (CCL)

## Documentos Protestados sin Regularizar

	# Doc	Monto (S/) *	Max Días Venc.
Total:	0	0,00	



Tipo de Cambio 3.736

Nro. Secuencia	Tip. Reg. **	Acreedor/Girador	Tipo Doc.	Moneda	Monto *	Monto * (S/)	Boletín	F. Protesto	F. Venc.	Días Venc.
----------------	--------------	------------------	-----------	--------	---------	--------------	---------	-------------	----------	------------

\*\*PR: Protestos, CJ: Cobranza Judicial, MO: Moras, PP: Procesos Penales

Montos expresados en unidades\*

Reportado por la Cámara de Comercio de Lima (CCL)

## Documentos Protestados Regularizados

	# Doc	Monto (S/) *
Total:	0	0,00

Nro. Secuencia	Tip. Reg. **	Acreedor/Girador	Tipo Doc.	Moneda	Monto *	Monto * (S/)	Boletín	F. Protesto	F. Venc.	F. Reg
----------------	--------------	------------------	-----------	--------	---------	--------------	---------	-------------	----------	--------

\*\*PR: Protestos, CJ: Cobranza Judicial, MO: Moras, PP: Procesos Penales

## Detalle de Vencidos

## Comercio Exterior

Montos expresados en unidades de dólares

Muestra información reportada por la SUNAT desde el 07/02/2011

## Resumen por Ejercicio

Ejercicio	Actividad	Número de Operaciones	Importe USD *	N° Países	3 países con mayor número de operaciones
2022	IMPORTACIÓN	1	3.211,26	1	CZECH REPUBLIC
2021	IMPORTACIÓN	3	207.869,85	2	CZECH REPUBLIC, UNITED STATES

## Resumen por Meses

Actividad	Ejercicio	Mes	Número de Operaciones	Importe USD *	N° Países	3 países con mayor número de operaciones
IMPORTACIÓN	2022	ENERO	1	3.211,26	1	CZECH REPUBLIC
	2021	NOVIEMBR	2	172.882,97	2	CZECH REPUBLIC, UNITED STATES
		OCTUBRE	1	34.986,88	1	CZECH REPUBLIC

## PUBLICACIÓN DIARIO "EL PERUANO"

## Reporte Otros Créditos

Institución	JUL 2023		AGO 2023		SET 2023		OCT 2023		NOV 2023		DIC 2023	
	Monto *	Días V.	Monto *	Días V.	Monto *	Días V.	Monto *	Días V.	Monto *	Días V.	Monto *	Días V.

Institución	ENE 2023		FEB 2023		MAR 2023		ABR 2023		MAY 2023		JUN 2023	
	Monto *	Días V.	Monto *	Días V.	Monto *	Días V.	Monto *	Días V.	Monto *	Días V.	Monto *	Días V.

## Reporte Otros Créditos por entidades

Sin Información