



Reporte de Deudas

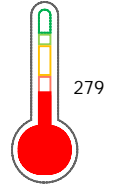
El reporte contiene solo los títulos seleccionados

- Información General
- Consulta Rápida
- Principales Acreedores
- Detalle Variación
- Posición Histórica
- Gráficos
- Rep. Vencidos
- Rep. SBS/Microf.
- SBS/Microf. Entidades
- Rectificaciones SBS
- Avalados/Avalistas
- Hechos de Importancia
- Documentos CCL
- Detalle de Vencidos
- Comercio Exterior
- Otros Créditos
- Otros Créd. Entidades
- Otros Rep. Negativos

RUC 20534665084 - REPRESENTACIONES AGRICOLAS F & M & J E. I. R. L.

Fecha Proceso	Tipo Doc.	N. Doc.	Nota	Deuda Total *	Var.	Actual	Previo	12m
16/04/2024	RUC	20534665084	2.518	548.832,16		●	●	●

Score Sentinel



Puntaje Muy Bajo

* La persona consultada cuenta con los siguientes créditos e indicadores.

- Línea de Crédito
- Está Avalado

Sentinel Sabio

Bancarizado: SI

Recomendación de Sentinel Sabio

Evaluación Crediticia



RECHAZAR
Producto Genérico

Detalle:

- Calificación Def, Dud, Per en los 12 meses
- El promedio de deudas negativas (Sunat, AFP, Protestos) representa mas del 5% del promedio deuda en el SF en los últimos 3 meses

Cuota Estimada Mensual

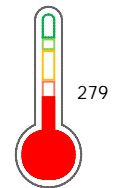
S/ 10900,



Score Sentinel

Nivel de Riesgo

Puntaje Muy Bajo



Recomendación:

Estadísticamente, en este nivel de score, 47 de 100 empresas podrian caer en incumplimiento en los próximos 12

Información General

Datos Principales

24/01/2024: Última actualización de información reportada por SUNAT

Razón Social:	REPRESENTACIONES AGRICOLAS F & M & J E.I.R.L.		
Nombre Comercial:	-		
Tipo de Contribuyente:	EMPRESA INDIVIDUAL DE RESP. LTDA		
Estado de Contribuyente:	ACTIVO	Condición del Contribuyente:	HABIDO
Inicio de Actividades:	03/08/2012		
Tamaño contribuyente:	MEDIANO	Dependencia:	INTENDENCIA LIMA MEPECO
Actividad Económica Principal	ALQUILER MAQUI. Y EQUIP.AGROPECUARIO.		
Actividad Económica Secundaria 1	ACTIV.DE ARQUITECTURA E INGENI	Actividad Económica Secundaria 2	-
Fecha Inscripción RRPP:	01/08/2012	Número de Partida Registral:	-
Folio:	-	Asiento:	-

Agente de retención

Direcciones Registradas

Dirección	Fuente
JIRON HUALLAGA NRO 911 URBANIZACION BARRIOS ALTOS LIMA - LIMA - LIMA	SUNAT - DOMICILIO FISCAL
SAN JACINTO MZA. 5 LTE. 10 URBANIZACION MIRAFLORES NEPEÑA - SANTA - ANCASH	SUNAT - SUCURSAL
NRO. S/N CASERIO CALLEJON DE LOS ESPINOS PUEBLO NUEVO - ICA - ICA (ENTRADA AL CASERIO, PORTON VERDE)	SUNAT - SUCURSAL

Representantes Legales

Nro Documento	Nombre de Representante	Act	Pre	12m	Fecha desde que ocupa Cargo	Cargo
21492759	CHACALTANA LOPEZ FRANCISCO CIPRIANO				01/08/2012	GERENTE

Empresas Relacionadas a:

CHACALTANA LOPEZ FRANCISCO CIPRIANO

Ruc	Razón Social	Act	Pre	12m	Semáforos	Fecha desde que ocupa Cargo	Cargo	Estado
20604891567	F M J AGRO S.A.C.					10/06/2019	GERENTE GENERAL	ACTIVO

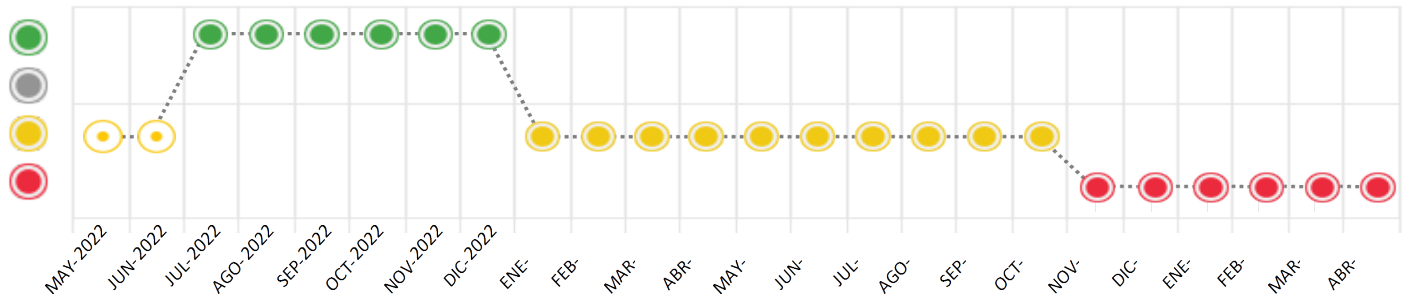
Consulta Rápida

Documento de identidad consultado

Fecha Proceso	Tipo Doc.	N. Doc.	Nombre o Raz. Social	Nota	Deuda Total *	Var.	Actual	Previo	12m
16/04/2024	RUC	20534665084	REPRESENTACIONES AGRICOLAS F & M & J E.I.R.L.	2.518	548.832,16				

Montos expresados en unidades de soles*

Semáforos de los últimos 24 meses



Semáforo	Descripción
	No registra información de deudas
	Mínimo Riesgo: Sin deudas vencidas
	Mediano Riesgo: Deudas con poco atraso*
	Alto Riesgo: Deudas con atraso significativo*

*Semáforo deuda menor: Deuda vencida menor S/ 100 personas naturales o menor S/ 500 personas jurídicas

Verde: 0 <= Sem. < 0.001
 Amarillo: 0.001 <= Sem. <= 2
 Rojo: 2 < Sem. <= 6

Variación	Descripción
	Variación Negativa: La nueva información reportada ha incrementado tu riesgo crediticio
	Variación Positiva: La nueva información ha mejorado tu posición de riesgo
	Variación Porcentual Positiva: El monto total reportado por la SBS/Microfinanzas o número de instituciones financieras ha aumentado
	Variación Porcentual Negativa: El monto total reportado por la SBS/Microfinanzas o número de instituciones financieras ha disminuido
	Aproximadamente igual o igual

Detalle de la deuda SBS/Microfinanzas

Entidad	Deuda Anterior			Deuda a ABR 2024				Rect. (1)	Disc.
	OCT 2023	ENE 2024	MAR 2024	Fecha Inf.	Calif. (2)	Monto *	Días Venc.		
	80.266,96	70.641,09	104.081,80	29/02/2024	NOR	0			
	80.511,26	72.655,85	67.279,04	29/02/2024	CPP	0	36		
	123.976,85	89.191,78	64.955,28	29/02/2024	CPP	0			
	0,00	0,00	0,00	29/02/2024	SCAL	0			
TOTAL	284.755,07	232.488,72	236.316,12			236.316,12			

(1) Ver detalle en el cuadro de Rectificaciones SBS

(2) NOR: Normal, CPP: Con Problemas Potenciales, DEF: Deficiente, DUD: Dudoso, PER: Pérdida, SCAL: Sin Calificación

Detalle de la deuda de Otros Créditos

Entidad	Deuda Anterior			Deuda a ABR 2024				Disc.
	OCT 2023	ENE 2024	MAR 2024	Fecha Inf.	Calif. (2)	Monto	Días Venc.	
TOTAL								

(2) NOR: Normal, CPP: Con Problemas Potenciales, DEF: Deficiente, DUD: Dudoso, PER: Pérdida, SCAL: Sin Calificación

Detalle de vencidos

# Doc	Fuente - Acreedor	Monto *	Días Venc.
	Protestos Sin Regularizar	10.810,86	249
2	VID AGRO S.A.C.	10.810,86	249
	Documentos Impagos	283.395,05	531
10	EUROCAPITAL SERVICIOS FINANCIEROS	205.462,44	333
6	PRIMUS CAPITAL S.A.C.	76.942,00	134
1	SERVICIO DE ADMINISTRACION TRIBUTA	810,42	138
	DEUDA TRIBUTARIA		
1	ENTEL PERU S.A.	180,19	531
	Deuda Laboral	18.310,13	441
8	AFP INTEGRAL S A	15.224,03	441
5	AFP HABITAT S.A.	2.144,46	260
2	PRIMA AFP S.A.	941,64	382

Utilización de Líneas de Crédito

Instituciones	**	Línea Aprobada	Línea No Utilizada	Línea Utilizada	% L. Uti.
BCP	TOT		4.616,25		
TOTAL			4.616,25		0%

**(TOT):Otras Tarjetas de Crédito

Principales Acreedores

Montos expresados en unidades de soles*

Resumen de Deudas

Descripción de la Deuda	Monto *	Días Venc.
Deuda total SBS al 29/02/2024	236.316,12	
% Calificación normal	44.04	
Peor Calificación (2)	CPP	
Otros Créditos	0,00	****

Deuda vencida		
SBS/Microf.	2.731,26	36
Protestos Sin Regularizar	10.810,86	249
Documentos Impagos	283.395,05	531
Deuda Laboral	18.310,13	441
Total deuda vencida	315.247,30	

Detalle de deuda SBS/Microfinanzas

Institución SBS	Calif. (2)	Saldo *	% Ven.	Días Venc.	Rect.(1)
BCP	NOR	104.081,80	0.00		
INTERBANK	CPP	67.279,04	4.05	36	
BBVA	CPP	64.955,28	0.00		
BIF	SCAL	0,00	0.00		
Deuda Total SBS/MicroFinanzas		236.316,12	1.16		

Detalle de Riesgos SBS/Microfinanzas

Concepto	Saldo *
Deuda Directa	236.316,12
Deuda Indirecta	0,00
Deuda Castigada	0,00
Deuda Total SBS/MicroFinanzas	236.316,12
Línea Tarj.Cred. No utilizada	4.616,25
Total Riesgo SBS/MicroFinanzas	240.932,37

Detalle de deuda Otros Créditos

Empresa	Calif. (2)	Saldo *	% Ven.	Días Venc.	Disc.
Deuda Total Otros Créditos		0,00	1.16		

Detalle de vencidos

# Doc	Fuente - Acreedor	Monto *	Días Venc.
	Protestos Sin Regularizar	10.810,86	249
2	VID AGRO S.A.C.	10.810,86	249
	Documentos Impagos	283.395,05	531
10	EUROCAPITAL SERVICIOS FINANCIEROS	205.462,44	333
6	PRIMUS CAPITAL S.A.C.	76.942,00	134
1	SERVICIO DE ADMINISTRACION TRIBUTA DEUDA TRIBUTARIA	810,42	138
1	ENTEL PERU S.A.	180,19	531
	Deuda Laboral	18.310,13	441
8	AFP INTEGRAL S A	15.224,03	441
5	AFP HABITAT S.A.	2.144,46	260
2	PRIMA AFP S.A.	941,64	382

Detalle Variación

Montos expresados en unidades de soles*

Resumen de la variación

Descripción de la deuda	15/04/2024	16/04/2024	Variación
Score	2.518	2.518	0,000
Nro. Entidades SBS/Microf.	4	4	0
Riesgo Total SBS/Microf. *	236.316,12	236.316,12	
Deuda Directa	236.316,12	236.316,12	0,00
Deuda Indirecta	0,00	0,00	0,00
Deuda Castigada	0,00	0,00	0,00

Variación del Riesgo Total SBS/Microf. *	Antes	16/04/2024	Variación
Último Mes	236.316,12	236.316,12	0,00
Último Trimestre	232.488,72	236.316,12	3.827,40
Último Semestre	284.755,07	236.316,12	-48.438,95
Último Año	490.823,18	236.316,12	-254.507,06

Calificación SBS/Microf.	15/04/2024	16/04/2024	Variación
% NOR (Normal)	44.04	44.04	0.00
% CPP (Con Problemas Potenciales)	55.96	55.96	0.00
% DEF (Deficiente)	0.00	0.00	0.00
% DUD (Dudoso)	0.00	0.00	0.00
% PER (Pérdida)	0.00	0.00	0.00

Deuda vencida *	15/04/2024	16/04/2024	Variación
Total deuda vencida	0,00	0,00	0,00
Deuda por Otros Créditos *	15/04/2024	16/04/2024	Variación
Total deuda otros créditos	0,00	0,00	0,00

Detalle de la variación

Fuente - Acreedor *	15/04/2024	16/04/2024	Variación
---------------------	------------	------------	-----------

Posición Histórica

Montos expresados en unidades de soles*

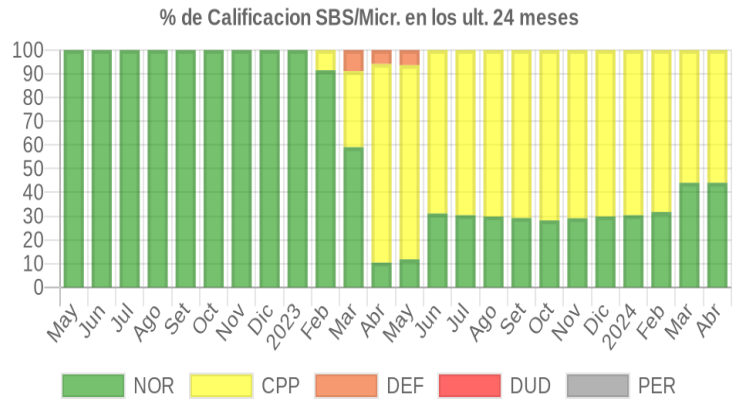
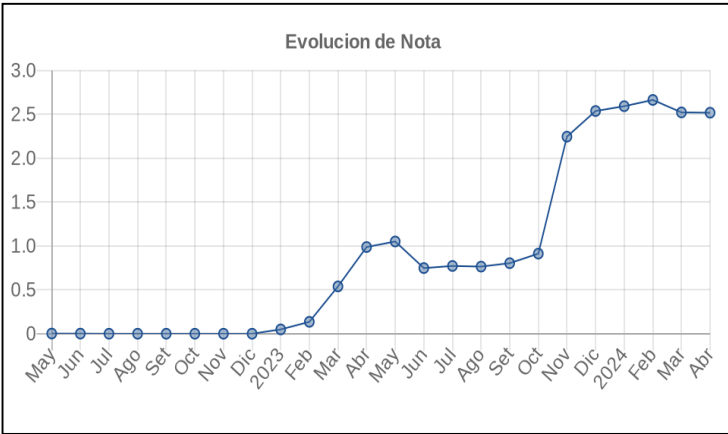
Fecha de Proceso	Sema. Actual	Sem. Riesgo	Var.	Superintendencia de Banca y Seguros (SBS/Microfinan.)					Otros Créditos	Otros Vencidos *				Clas. Cerr./Anu.		Otros Repor. Negati.
				# Enti.	Deuda Total *	% Cali. normal	Peor Califi. (2)	Deuda Vencida *		Protestos	Docs. Impagos	Deuda Tributaria	Deuda Laboral	Cta. Cte.	Tar. Créd.	
16/04/2024	●	2.518	☰	4	236.316,12	44.04	CPP	2.731,26	0,00	10.810,86	283.395,05	0,00	18.310,13	0	0	0
15/04/2024	●	2.518	☰	4	236.316,12	44.04	CPP	2.731,26	0,00	10.810,86	283.395,05	0,00	18.310,13	0	0	0
12/04/2024	●	2.518	☰	4	236.316,12	44.04	CPP	2.731,26	0,00	10.810,86	283.395,05	0,00	18.310,13	0	0	0
10/04/2024	●	2.525	☰	4	236.316,12	44.04	CPP	2.731,26	0,00	10.810,86	283.395,05	0,00	20.747,87	0	0	0
09/04/2024	●	2.525	☰	4	236.316,12	44.04	CPP	2.731,26	0,00	10.810,86	283.395,05	0,00	20.747,87	0	0	0
08/04/2024	●	2.525	☰	4	236.316,12	44.04	CPP	2.731,26	0,00	10.810,86	283.395,05	0,00	20.747,87	0	0	0
05/04/2024	●	2.521	☰	4	236.316,12	44.04	CPP	2.731,26	0,00	10.810,86	283.395,05	0,00	19.476,44	0	0	0
04/04/2024	●	2.521	☰	4	236.316,12	44.04	CPP	2.731,26	0,00	10.810,86	283.395,05	0,00	19.476,44	0	0	0
03/04/2024	●	2.521	☰	4	236.316,12	44.04	CPP	2.731,26	0,00	10.810,86	283.395,05	0,00	19.476,44	0	0	0
01/04/2024	●	2.521	☰	4	236.316,12	44.04	CPP	2.731,26	0,00	10.810,86	283.395,05	0,00	19.476,44	0	0	0
27/03/2024	●	2.522	☰	4	236.316,12	44.04	CPP	2.731,26	0,00	10.991,15	283.395,05	0,00	19.476,44	0	0	0
26/03/2024	●	2.522	☰	4	236.316,12	44.04	CPP	2.731,26	0,00	10.991,15	283.395,05	0,00	19.476,44	0	0	0
22/03/2024	●	2.522	☰	4	236.316,12	44.04	CPP	2.731,26	0,00	10.991,15	283.395,05	0,00	19.476,44	0	0	0
21/03/2024	●	2.522	☰	4	236.316,12	44.04	CPP	2.731,26	0,00	10.991,15	283.395,05	0,00	19.476,44	0	0	0
20/03/2024	●	2.663	☰	4	211.790,29	31.76	CPP	0,00	0,00	10.991,15	283.395,05	0,00	19.476,44	0	0	0



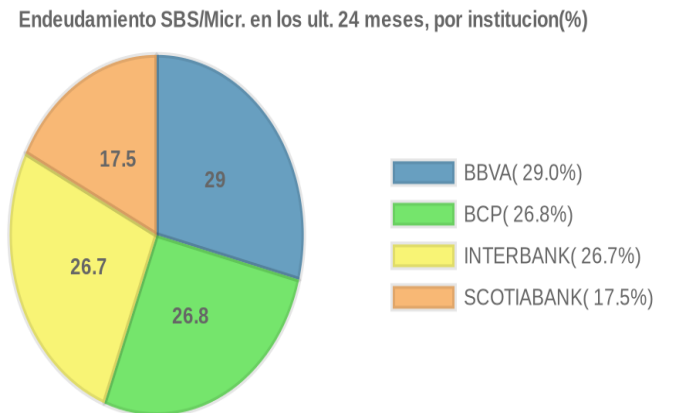
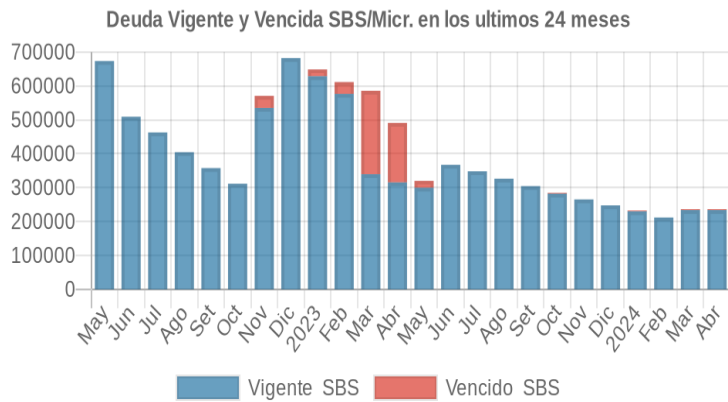
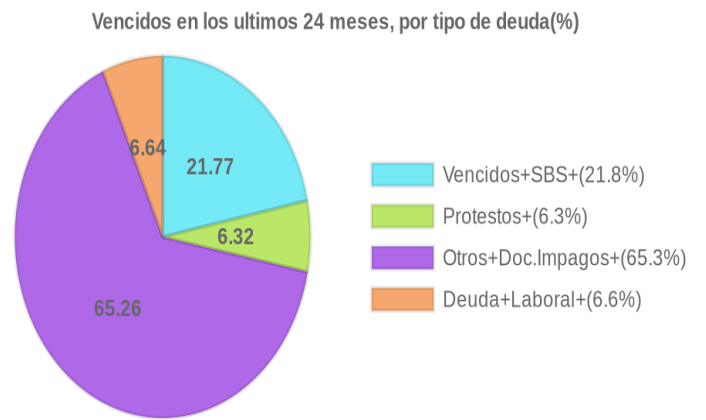
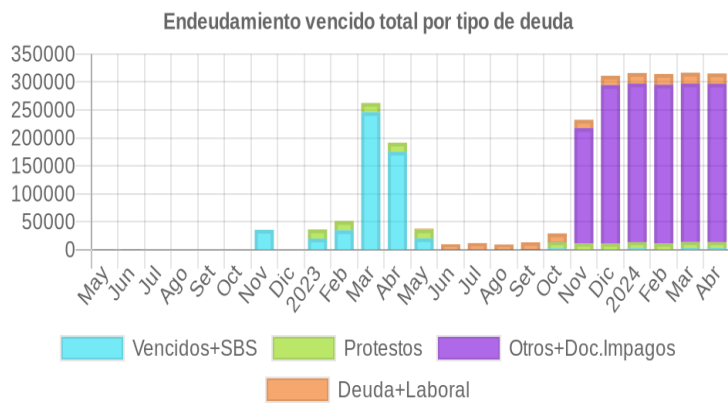
10/05/2023	●	1.024	☰	5	490.823,18	10.41	DEF	175.369,53	0,00	15.875,66	0,00	0,00	1.385,55	0	0	0
03/05/2023	●	0.987	☰	5	490.823,18	10.41	DEF	175.369,53	0,00	15.875,66	0,00	0,00	0,00	0	0	0
24/04/2023	●	0.987	▼	5	490.823,18	10.41	DEF	175.369,53	0,00	16.093,84	0,00	0,00	0,00	0	0	0
11/04/2023	●	0.538	☰	5	585.710,68	59.05	DEF	246.122,36	0,00	16.093,84	0,00	0,00	0,00	0	0	0
04/04/2023	●	0.629	☰	5	585.710,68	59.05	DEF	246.122,36	0,00	32.375,91	0,00	0,00	0,00	0	0	0
22/03/2023	●	0.538	▼	5	585.710,68	59.05	DEF	246.122,36	0,00	16.282,07	0,00	0,00	0,00	0	0	0
01/03/2023	●	0.134	☰	5	611.397,17	91.48	CPP	34.787,96	0,00	16.282,07	0,00	0,00	0,00	0	0	0
21/02/2023	●	0.135	⊗	5	611.397,17	91.48	CPP	34.787,96	0,00	16.461,74	0,00	0,00	0,00	0	0	0
01/02/2023	●	0.049	☰	5	648.499,56	100.00	NOR	19.957,40	0,00	16.461,74	0,00	0,00	0,00	0	0	0
30/01/2023	●	0.049	▼	5	648.499,56	100.00	NOR	19.957,40	0,00	16.316,29	0,00	0,00	0,00	0	0	0
27/01/2023	●	0.000	☰	5	648.499,56	100.00	NOR	19.957,40	0,00	0,00	0,00	0,00	0,00	0	0	0
23/01/2023	●	0.000	⊗	5	648.499,56	100.00	NOR	19.957,40	0,00	0,00	0,00	0,00	0,00	0	0	0
22/12/2022	●	0.000	⊗	5	682.150,91	100.00	NOR	0,00	0,00	0,00	0,00	0,00	0,00	0	0	0
23/11/2022	●	0.000	⊗	5	570.685,24	100.00	NOR	35.560,00	0,00	0,00	0,00	0,00	0,00	0	0	0
24/10/2022	●	0.000	⊗	4	311.538,55	100.00	NOR	0,00	0,00	0,00	0,00	0,00	0,00	0	0	0
22/09/2022	●	0.000	⊗	4	357.496,19	100.00	NOR	0,00	0,00	0,00	0,00	0,00	0,00	0	0	0
22/08/2022	●	0.000	⊗	4	404.467,85	100.00	NOR	0,00	0,00	0,00	0,00	0,00	0,00	0	0	0
22/07/2022	●	0.000	⊗	4	462.829,01	100.00	NOR	0,00	0,00	0,00	0,00	0,00	0,00	0	0	0
12/07/2022	●	0.000	▲	4	509.095,11	100.00	NOR	0,00	0,00	0,00	0,00	0,00	0,00	0	0	0
23/06/2022	●	0.001	⊗	4	509.095,11	100.00	NOR	0,00	0,00	0,00	338,26	0,00	0,00	0	0	0
14/06/2022	●	0.001	☰	4	673.433,46	100.00	NOR	0,00	0,00	0,00	338,26	0,00	0,00	0	0	0
10/06/2022	●	0.003	☰	4	673.433,46	100.00	NOR	0,00	0,00	0,00	338,26	0,00	470,42	0	0	0
27/05/2022	●	0.002	▼	4	673.433,46	100.00	NOR	0,00	0,00	0,00	0,00	0,00	470,42	0	0	0
23/05/2022	●	0.000	☰	4	673.433,46	100.00	NOR	0,00	0,00	0,00	0,00	0,00	0,00	0	0	0
11/05/2022	●	0.000	▲	4	824.239,63	100.00	NOR	282.870,89	0,00	0,00	0,00	0,00	0,00	0	0	0

Gráficos

Montos expresados en unidades de soles*



NOR: Normal, CPP: Con Problemas Potenciales, DEF: Deficiente, DUD: Dudoso, PER: Pérdida, SCAL: Sin Calificación



Reporte de Vencidos

Montos expresados en unidades de soles*

Fuente - Acreedor	ENE 2024			FEB 2024			MAR 2024			ABR 2024		
	# Docs.	Monto *	Dias V.	# Docs.	Monto *	Dias V.	# Docs.	Monto *	Dias V.	# Docs.	Monto *	Dias V.
Protestos Sin Regularizar												
VID AGRO S.A.C.	2	10.784,70	173	2	11.060,93	202	2	10.991,15	23	2	10.810,86	24
Total	2	10.784,70	173	2	11.060,93	202	2	10.991,15	23	2	10.810,86	24
Documentos Impagos												
EUROCAPITAL SERVICIOS FINANCIEROS S.A.C.	10	205.462,44	257	10	205.462,44	286	10	205.462,44	31	10	205.462,44	33
PRIMUS CAPITAL S.A.C.	6	76.942,00	58	6	76.942,00	87	6	76.942,00	11	6	76.942,00	13
SERVICIO DE ADMINISTRACION TRIBUTARIA - DEUDA	1	1.088,98	153	1	1.472,04	91	1	810,42	12	1	810,42	13
ENTEL PERU S.A.	1	180,19	455	1	180,19	484	1	180,19	51	1	180,19	53
Total	18	283.673,61	455	18	284.056,67	484	18	283.395,05	51	18	283.395,05	53
Deuda Laboral												
AFP INTEGRAL S A	5	11.172,78	365	6	12.548,33	394	7	13.952,60	42	8	15.224,03	44
AFP HABITAT S.A.	6	6.810,96	306	6	5.690,66	305	6	4.582,20	30	5	2.144,46	26
PRIMA AFP S.A.	2	941,64	306	2	941,64	335	2	941,64	36	2	941,64	38
Total	13	18.925,38	365	14	19.180,63	394	15	19.476,44	42	15	18.310,13	44

Montos expresados en unidades de soles*

Fuente - Acreedor	SET 2023			OCT 2023			NOV 2023			DIC 2023		
	# Docs.	Monto *	Dias V.	# Docs.	Monto *	Dias V.	# Docs.	Monto *	Dias V.	# Docs.	Monto *	Dias V.
Protestos Sin Regularizar												
VID AGRO S.A.C.		0,00		2	11.049,30	81	2	11.159,79	11	2	10.863,20	14
Total	0			2	11.049,30	81	2	11.159,79	11	2	10.863,20	14
Documentos Impagos												
EUROCAPITAL SERVICIOS FINANCIEROS S.A.C.		0,00			0,00		10	205.462,44	19	10	205.462,44	22
PRIMUS CAPITAL S.A.C.		0,00			0,00			0,00		6	76.942,00	27
SERVICIO DE ADMINISTRACION TRIBUTARIA - DEUDA	1	705,92	122	1	705,92	153	1	705,92	18	1	1.040,98	12
ENTEL PERU S.A.	1	180,19	332	1	180,19	363	1	180,19	39	1	180,19	42
Total	2	886,11	332	2	886,11	363	12	206.348,55	39	18	283.625,61	42
Deuda Laboral												
AFP INTEGRAL S A	3	6.206,35	273	4	8.374,27	304	3	7.219,51	30	4	9.244,78	33
AFP HABITAT S.A.	4	6.205,68	273	4	6.270,77	273	5	7.621,95	30	5	6.446,88	27
PRIMA AFP S.A.		0,00			0,00			0,00		2	941,64	27
Total	7	12.412,03	273	8	14.645,04	304	8	14.841,46	30	11	16.633,30	33

Montos expresados en unidades de soles*

Fuente - Acreedor	MAY 2023			JUN 2023			JUL 2023			AGO 2023		
	# Docs.	Monto *	Dias V.	# Docs.	Monto *	Dias V.	# Docs.	Monto *	Dias V.	# Docs.	Monto *	Dias V.
Protestos Sin Regularizar												
VID AGRO S.A.C.	1	15.875,66	127		0,00	0		0,00			0,00	
Total	1	15.875,66	127	0			0			0		
Documentos Impagos												
EUROCAPITAL SERVICIOS FINANCIEROS S.A.C.		0,00			0,00			0,00			0,00	
PRIMUS CAPITAL S.A.C.		0,00			0,00			0,00			0,00	
SERVICIO DE ADMINISTRACION TRIBUTARIA - DEUDA		0,00		1	338,86	122	1	338,86	15	1	338,86	18
ENTEL PERU S.A.		0,00		1	33,19	240	1	82,19	27	1	131,19	30
Total	0			2	372,05	240	2	421,05	27	2	470,05	30
Deuda Laboral												
AFP INTEGRAL S A		0,00		3	6.037,37	181	4	8.159,06	21	2	4.025,67	24
AFP HABITAT S.A.	1	1.385,55	151	2	3.248,76	181	2	3.248,76	21	3	4.733,14	24
PRIMA AFP S.A.		0,00			0,00			0,00			0,00	
Total	1	1.385,55	151	5	9.286,13	181	6	11.407,82	21	5	8.758,81	24

Reporte SBS/Microfinanzas

Montos expresados en unidades de soles*

Última fecha reportada por la SBS : 29/02/2024

ÚLTIMOS 6 MESES		NOV 2023 (SBS: OCT 2023)	DIC 2023 (SBS: NOV 2023)	ENE 2024 (SBS: DIC 2023)	FEB 2024 (SBS: ENE 2024)	MAR 2024 (SBS: FEB 2024)	ABR 2024 (SBS: FEB2024)
% Porcentaje de Calificación	NOR (Normal)	29.09	29.86	30.38	31.76	44.04	44.04
	CPP (Con Problemas Pote.)	70.91	70.14	69.62	68.24	55.96	55.96
	DEF (Deficiente)	0.00	0.00	0.00	0.00	0.00	0.00
	DUD (Dudoso)	0.00	0.00	0.00	0.00	0.00	0.00
	PER (Pérdida)	0.00	0.00	0.00	0.00	0.00	0.00

Institución	NOV 2023 (SBS: OCT 2023)		DIC 2023 (SBS: NOV 2023)		ENE 2024 (SBS: DIC 2023)		FEB 2024 (SBS: ENE 2024)		MAR 2024 (SBS: FEB 2024)		ABR 2024 (SBS: FEB2024)	
	Monto *	Dias V.	Monto *	Dias V.	Monto *	Dias V.	Monto *	Dias V.	Monto *	Dias V.	Monto *	Dias V.
BCP	77.146,54		73.938,78		70.641,09		67.269,22		104.081,80		104.081,80	
INTERBANK	75.302,00	5	72.655,85	5	72.655,85	36	67.279,04	7	67.279,04	36	67.279,04	36
BBVA	112.723,95		101.032,01		89.191,78		77.242,03		64.955,28		64.955,28	
BIF	0,00		0,00		0,00		0,00		0,00		0,00	
SCOTIABANK												
TOTAL	265.172,49	5	247.626,64	5	232.488,72	36	211.790,29	7	236.316,12	36	236.316,12	36

Última fecha reportada por la SBS : 29/02/2024

Operación	NOV 2023 (SBS: OCT 2023)		DIC 2023 (SBS: NOV 2023)		ENE 2024 (SBS: DIC 2023)		FEB 2024 (SBS: ENE 2024)		MAR 2024 (SBS: FEB 2024)		ABR 2024 (SBS: FEB2024)	
	Monto *	Dias V.	Monto *	Dias V.	Monto *	Dias V.	Monto *	Dias V.	Monto *	Dias V.	Monto *	Dias V.
RESUMEN												
- Total Deuda	265.172,49	5	247.626,64	5	232.488,72	36	211.790,29	7	236.316,12	36	236.316,12	36
- Total Vencido					2.674,22	36			2.731,26	36	2.731,26	36
- % Vencido					1.15				1.16		1.16	
- Línea No Utilizada	32.689,62		35.817,18		39.037,24		42.475,37		4.616,25		4.616,25	
- Garantías	494.228,00		471.122,00		458.282,00		440.660,00		427.553,00		427.553,00	
CREDITOS DIRECTOS												
- CRÉDITOS VIGENTES	265.172,49	5	247.626,64	5	229.814,50	36	211.790,29	7	233.584,86	36	233.584,86	36
-- MedE: Cred.Rev.LíneaTarj. Crédito	75.922,39		72.889,53		69.766,74		66.569,77		103.557,25		103.557,25	
-- MedE: Préstamos	113.948,10		102.081,26		90.066,13		77.941,48		65.479,83		65.479,83	
--- NoRevolventes	113.948,10		102.081,26		90.066,13		77.941,48		65.479,83		65.479,83	
-- MedE: ArrendamientoFinanc	75.302,00	5	72.655,85	5	69.981,63	36	67.279,04	7	64.547,78	36	64.547,78	36
- CRÉDITOS VENCIDOS					2.674,22	36			2.731,26	36	2.731,26	36
-- MedE: ArrendamientoFinanc					2.674,22	36			2.731,26	36	2.731,26	36
LÍNEA NO UTIL. Y CRED. NO DESEMB.												
- LinCredTarjetaCrédito	32.689,62		35.817,18		39.037,24		42.475,37		4.616,25		4.616,25	
GARANTIAS												
- GARANTIAS RECIBIDAS	494.229,05		471.123,81		458.283,68		440.660,21		427.553,56		427.553,56	
-- OtrasGarantias	75.922,10		73.275,95		73.896,05		67.899,14		68.519,24		68.519,24	
-- Gob. Nacional Reactiva Perú	1,00											
-- GtiasNoPref(AvalyFianza)	418.305,95		397.847,86		384.387,63		372.761,07		359.034,32		359.034,32	

Última fecha reportada por la SBS : 29/02/2024

Montos expresados en unidades de soles*

6 MESES ANTERIORES		MAY 2023 (SBS: ABR 2023)	JUN 2023 (SBS: MAY 2023)	JUL 2023 (SBS: JUN 2023)	AGO 2023 (SBS: JUL 2023)	SET 2023 (SBS: AGO 2023)	OCT 2023 (SBS: SET 2023)
% Porcentaje de Calificación	NOR (Normal)	11.76	31.12	30.37	29.83	29.19	28.19
	CPP (Con Problemas Pote.)	81.86	68.88	69.63	70.17	70.81	71.81
	DEF (Deficiente)	6.37	0.00	0.00	0.00	0.00	0.00
	DUD (Dudoso)	0.00	0.00	0.00	0.00	0.00	0.00
	PER (Pérdida)	0.00	0.00	0.00	0.00	0.00	0.00

Institución	MAY 2023 (SBS: ABR 2023)		JUN 2023 (SBS: MAY 2023)		JUL 2023 (SBS: JUN 2023)		AGO 2023 (SBS: JUL 2023)		SET 2023 (SBS: AGO 2023)		OCT 2023 (SBS: SET 2023)	
	Monto *	Dias V.	Monto *	Dias V.	Monto *	Dias V.	Monto *	Dias V.	Monto *	Dias V.	Monto *	Dias V.
BCP	37.636,31		114.326,10		105.707,24		97.368,13		88.891,52		80.266,96	
INTERBANK	90.605,68	1	85.611,73		85.611,73	2	83.074,95	3	80.511,26	4	80.511,26	34
BBVA	171.294,21		167.385,05		156.790,21		145.996,52		135.092,46		123.976,85	
BIF	0,00		0,00		0,00		0,00		0,00		0,00	
SCOTIABANK	20.385,39	76	0,00		0,00		0,00		0,00		0,00	
TOTAL	319.921,59	76	367.322,88		348.109,18	2	326.439,60	3	304.495,24	4	284.755,07	34



Última fecha reportada por la SBS : 29/02/2024

Operación	MAY 2023 (SBS: ABR 2023)		JUN 2023 (SBS: MAY 2023)		JUL 2023 (SBS: JUN 2023)		AGO 2023 (SBS: JUL 2023)		SET 2023 (SBS: AGO 2023)		OCT 2023 (SBS: SET 2023)	
	Monto *	Dias V.	Monto *	Dias V.	Monto *	Dias V.	Monto *	Dias V.	Monto *	Dias V.	Monto *	Dias V.
RESUMEN												
- Total Deuda	319.921,59	76	367.322,88		348.109,18	2	326.439,60	3	304.495,24	4	284.755,07	34
- Total Vencido	20.385,39										2.590,89	
- % Vencido	6.37										0.91	
- Línea No Utilizada	482.500,00		18.506,14		21.053,61		23.836,00		26.691,10		29.651,87	
- Garantías	1.999.840,00		1.025.693,00		1.007.535,00		985.336,00		523.582,00		513.819,00	
.												
CREDITOS DIRECTOS												
- CRÉDITOS VIGENTES	299.536,20	1	367.322,88		348.109,18	2	326.439,60	3	304.495,24	4	282.164,18	34
-- MedE: Cred.Rev.LíneaTarj.Crédito			90.092,24		87.205,21		84.506,91		81.728,60		78.867,91	
-- MedE: SobregirosCC			49,18				51,66		52,91			
-- MedE: Préstamos	208.930,52		191.569,73		175.292,24		158.806,08		142.202,47		125.375,90	
--- NoRevolventes	208.930,52		191.569,73		175.292,24		158.806,08		142.202,47		125.375,90	
-- MedE: ArrendamientoFinanc	90.605,68	1	85.611,73		85.611,73	2	83.074,95	3	80.511,26	4	77.920,37	34
- CRÉDITOS VENCIDOS	20.385,39	76									2.590,89	34
-- MedE: Préstamos	20.385,39	76										
---	20.385,39	76										
-- MedE: ArrendamientoFinanc											2.590,89	34
LINEA NO UTIL. Y CRED. NO DESEMB.												
- LinCredDescuentos	371.500,00											
- LinCredTarjetaCrédito	111.000,00		18.506,14		21.053,61		23.836,00		26.691,10		29.651,87	
GARANTIAS												
- GARANTIAS RECIBIDAS	1.999.842,11		1.025.694,62		1.007.537,67		985.338,08		523.583,62		513.820,57	
-- 1eraGBienesFácilRealización	445.805,10		445.805,10		445.805,10		445.805,10					
-- OtrasGarantias	90.605,68		85.611,73		86.231,83		83.695,05		81.131,36		81.751,46	
-- Gob. Nacional Reactiva Perú	32.965,14		20.541,01		15.418,80		10.286,46		5.148,54		1,00	
-- OtrasGtiasNoPref	460.487,30											
-- GtiasNoPref(AvalyFianza)	969.978,89		473.736,78		460.081,94		445.551,47		437.303,72		432.068,11	
- PROGRAMA REACTIVA PERU	35.362,76		22.086,03		16.578,28		11.060,71		5.536,06			

Reporte SBS/Microfinanzas por entidades

Reportado por : BCP

Última fecha reportada por la SBS : 29/02/2024

Operación	NOV 2023 (SBS: OCT2023)		DIC 2023 (SBS: NOV2023)		ENE 2024 (SBS: DIC2023)		FEB 2024 (SBS: ENE2024)		MAR 2024 (SBS: FEB2024)		ABR 2024 (SBS: FEB2024)	
	Monto *	Dias V.	Monto *	Dias V.	Monto *	Dias V.	Monto *	Dias V.	Monto *	Dias V.	Monto *	Dias V.
Calificación (2)	NOR		NOR		NOR		NOR		NOR		NOR	
RESUMEN												
- Total Deuda	77.146,54		73.938,78		70.641,09		67.269,22		104.081,80		104.081,80	
- Línea No Utilizada	32.689,62		35.817,18		39.037,24		42.475,37		4.616,25		4.616,25	
- Garantías	1,00											
CREDITOS DIRECTOS												
- CRÉDITOS VIGENTES	77.146,54		73.938,78		70.641,09		67.269,22		104.081,80		104.081,80	
-- MedE: Cred.Rev.LíneaTarj.Crédito	75.922,39		72.889,53		69.766,74		66.569,77		103.557,25		103.557,25	
-- MedE: Préstamos	1.224,15		1.049,25		874,35		699,45		524,55		524,55	
--- NoRevolventes	1.224,15		1.049,25		874,35		699,45		524,55		524,55	
LINEA NO UTIL. Y CRED. NO DESEMB.												
- LinCredTarjetaCrédito	32.689,62		35.817,18		39.037,24		42.475,37		4.616,25		4.616,25	
GARANTIAS												
- GARANTIAS RECIBIDAS	1,00											
-- Gob. Nacional Reactiva Perú	1,00											

Última fecha reportada por la SBS : 29/02/2024

Operación	MAY 2023 (SBS: ABR2023)		JUN 2023 (SBS: MAY2023)		JUL 2023 (SBS: JUN2023)		AGO 2023 (SBS: JUL2023)		SET 2023 (SBS: AGO2023)		OCT 2023 (SBS: SET2023)	
	Monto *	Dias V.	Monto *	Dias V.	Monto *	Dias V.	Monto *	Dias V.	Monto *	Dias V.	Monto *	Dias V.



Calificación (2)	NOR	NOR	NOR	NOR	NOR	NOR
RESUMEN						
- Total Deuda	37.636,31	114.326,10	105.707,24	97.368,13	88.891,52	80.266,96
- Línea No Utilizada	111.000,00	18.506,14	21.053,61	23.836,00	26.691,10	29.651,87
- Garantías	32.965,00	20.541,00	15.418,00	10.286,00	5.148,00	1,00
CREDITOS DIRECTOS						
- CRÉDITOS VIGENTES	37.636,31	114.326,10	105.707,24	97.368,13	88.891,52	80.266,96
-- MedE: Cred. Rev. Línea Tarj. Crédito		90.092,24	87.205,21	84.506,91	81.728,60	78.867,91
-- MedE: Sobregiros CC		49,18		51,66	52,91	
-- MedE: Préstamos	37.636,31	24.184,68	18.502,03	12.809,56	7.110,01	1.399,05
--- No Revolventes	37.636,31	24.184,68	18.502,03	12.809,56	7.110,01	1.399,05
LINEA NO UTIL. Y CRED. NO DESEMB.						
- LinCred Tarjeta Crédito	111.000,00	18.506,14	21.053,61	23.836,00	26.691,10	29.651,87
GARANTIAS						
- GARANTIAS RECIBIDAS	32.965,14	20.541,01	15.418,80	10.286,46	5.148,54	1,00
-- Gob. Nacional Reactiva Perú	32.965,14	20.541,01	15.418,80	10.286,46	5.148,54	1,00
- PROGRAMA REACTIVA PERU	35.362,76	22.086,03	16.578,28	11.060,71	5.536,06	

Reportado por : INTERBANK

Última fecha reportada por la SBS : 29/02/2024

Operación	NOV 2023 (SBS: OCT2023)		DIC 2023 (SBS: NOV2023)		ENE 2024 (SBS: DIC2023)		FEB 2024 (SBS: ENE2024)		MAR 2024 (SBS: FEB2024)		ABR 2024 (SBS: FEB2024)	
	Monto *	Dias V.	Monto *	Dias V.	Monto *	Dias V.	Monto *	Dias V.	Monto *	Dias V.	Monto *	Dias V.
Calificación (2)	CPP		CPP		CPP		CPP		CPP		CPP	
RESUMEN												
- Total Deuda	75.302,00	5	72.655,85	5	72.655,85	36	67.279,04	7	67.279,04	36	67.279,04	36
- Total Vencido					2.674,22				2.731,26		2.731,26	
- % Vencido					3,68				4,06		4,06	
- Garantías	151.224,00		145.930,00		146.551,00		135.178,00		135.798,00		135.798,00	
CREDITOS DIRECTOS												
- CRÉDITOS VIGENTES	75.302,00	5	72.655,85	5	69.981,63	36	67.279,04	7	64.547,78	36	64.547,78	36
-- MedE: Arrendamiento Financ	75.302,00	5	72.655,85	5	69.981,63	36	67.279,04	7	64.547,78	36	64.547,78	36
- CRÉDITOS VENCIDOS					2.674,22	36			2.731,26	36	2.731,26	36
-- MedE: Arrendamiento Financ					2.674,22	36			2.731,26	36	2.731,26	36
GARANTIAS												
- GARANTIAS RECIBIDAS	151.224,10		145.931,80		146.551,90		135.178,18		135.798,28		135.798,28	
-- Otras Garantías	75.922,10		73.275,95		73.896,05		67.899,14		68.519,24		68.519,24	
-- Gtías No Pref (Avaly Fianza)	75.302,00		72.655,85		72.655,85		67.279,04		67.279,04		67.279,04	

Última fecha reportada por la SBS : 29/02/2024

Operación	MAY 2023 (SBS: ABR2023)		JUN 2023 (SBS: MAY2023)		JUL 2023 (SBS: JUN2023)		AGO 2023 (SBS: JUL2023)		SET 2023 (SBS: AGO2023)		OCT 2023 (SBS: SET2023)	
	Monto *	Dias V.	Monto *	Dias V.	Monto *	Dias V.	Monto *	Dias V.	Monto *	Dias V.	Monto *	Dias V.
Calificación (2)	CPP		CPP		CPP		CPP		CPP		CPP	
RESUMEN												
- Total Deuda	90.605,68	1	85.611,73		85.611,73	2	83.074,95	3	80.511,26	4	80.511,26	34
- Total Vencido											2.590,89	
- % Vencido											3,22	
- Garantías	181.210,00		171.222,00		171.842,00		166.769,00		161.642,00		162.262,00	
CREDITOS DIRECTOS												
- CRÉDITOS VIGENTES	90.605,68	1	85.611,73		85.611,73	2	83.074,95	3	80.511,26	4	77.920,37	34
-- MedE: Arrendamiento Financ	90.605,68	1	85.611,73		85.611,73	2	83.074,95	3	80.511,26	4	77.920,37	34
- CRÉDITOS VENCIDOS											2.590,89	34
-- MedE: Arrendamiento Financ											2.590,89	34
GARANTIAS												
- GARANTIAS RECIBIDAS	181.211,36		171.223,46		171.843,56		166.770,00		161.642,62		162.262,72	
-- Otras Garantías	90.605,68		85.611,73		86.231,83		83.695,05		81.131,36		81.751,46	
-- Gtías No Pref (Avaly Fianza)	90.605,68		85.611,73		85.611,73		83.074,95		80.511,26		80.511,26	

Reportado por : BBVA



Última fecha reportada por la SBS : 29/02/2024

Operación	NOV 2023 (SBS: OCT2023)		DIC 2023 (SBS: NOV2023)		ENE 2024 (SBS: DIC2023)		FEB 2024 (SBS: ENE2024)		MAR 2024 (SBS: FEB2024)		ABR 2024 (SBS: FEB2024)	
	Monto *	Dias V.	Monto *	Dias V.	Monto *	Dias V.	Monto *	Dias V.	Monto *	Dias V.	Monto *	Dias V.
Calificación (2)	CPP		CPP		CPP		CPP		CPP		CPP	
RESUMEN												
- Total Deuda	112.723,95		101.032,01		89.191,78		77.242,03		64.955,28		64.955,28	
- Garantías	112.723,00		101.032,00		89.191,00		77.242,00		64.955,00		64.955,00	
CREDITOS DIRECTOS												
- CRÉDITOS VIGENTES	112.723,95		101.032,01		89.191,78		77.242,03		64.955,28		64.955,28	
-- MedE:Préstamos	112.723,95		101.032,01		89.191,78		77.242,03		64.955,28		64.955,28	
--- NoRevolventes	112.723,95		101.032,01		89.191,78		77.242,03		64.955,28		64.955,28	
GARANTIAS												
- GARANTIAS RECIBIDAS	112.723,95		101.032,01		89.191,78		77.242,03		64.955,28		64.955,28	
-- GtiasNoPref(AvalyFianza)	112.723,95		101.032,01		89.191,78		77.242,03		64.955,28		64.955,28	

Última fecha reportada por la SBS : 29/02/2024

Operación	MAY 2023 (SBS: ABR2023)		JUN 2023 (SBS: MAY2023)		JUL 2023 (SBS: JUN2023)		AGO 2023 (SBS: JUL2023)		SET 2023 (SBS: AGO2023)		OCT 2023 (SBS: SET2023)	
	Monto *	Dias V.	Monto *	Dias V.	Monto *	Dias V.	Monto *	Dias V.	Monto *	Dias V.	Monto *	Dias V.
Calificación (2)	CPP		CPP		CPP		CPP		CPP		CPP	
RESUMEN												
- Total Deuda	171.294,21		167.385,05		156.790,21		145.996,52		135.092,46		123.976,85	
- Garantías	631.781,00		167.385,00		156.790,00		145.996,00		135.092,00		123.976,00	
CREDITOS DIRECTOS												
- CRÉDITOS VIGENTES	171.294,21		167.385,05		156.790,21		145.996,52		135.092,46		123.976,85	
-- MedE:Préstamos	171.294,21		167.385,05		156.790,21		145.996,52		135.092,46		123.976,85	
--- NoRevolventes	171.294,21		167.385,05		156.790,21		145.996,52		135.092,46		123.976,85	
GARANTIAS												
- GARANTIAS RECIBIDAS	631.781,51		167.385,05		156.790,21		145.996,52		135.092,46		123.976,85	
-- OtrasGtiasNoPref	460.487,30											
-- GtiasNoPref(AvalyFianza)	171.294,21		167.385,05		156.790,21		145.996,52		135.092,46		123.976,85	

Reportado por : BIF

Última fecha reportada por la SBS : 29/02/2024

Operación	NOV 2023 (SBS: OCT2023)		DIC 2023 (SBS: NOV2023)		ENE 2024 (SBS: DIC2023)		FEB 2024 (SBS: ENE2024)		MAR 2024 (SBS: FEB2024)		ABR 2024 (SBS: FEB2024)	
	Monto *	Dias V.	Monto *	Dias V.	Monto *	Dias V.	Monto *	Dias V.	Monto *	Dias V.	Monto *	Dias V.
Calificación (2)	SCAL		SCAL		SCAL		SCAL		SCAL		SCAL	
RESUMEN												
- Garantías	230.280,00		224.160,00		222.540,00		228.240,00		226.800,00		226.800,00	
GARANTIAS												
- GARANTIAS RECIBIDAS	230.280,00		224.160,00		222.540,00		228.240,00		226.800,00		226.800,00	
-- GtiasNoPref(AvalyFianza)	230.280,00		224.160,00		222.540,00		228.240,00		226.800,00		226.800,00	

Última fecha reportada por la SBS : 29/02/2024

Operación	MAY 2023 (SBS: ABR2023)		JUN 2023 (SBS: MAY2023)		JUL 2023 (SBS: JUN2023)		AGO 2023 (SBS: JUL2023)		SET 2023 (SBS: AGO2023)		OCT 2023 (SBS: SET2023)	
	Monto *	Dias V.	Monto *	Dias V.	Monto *	Dias V.	Monto *	Dias V.	Monto *	Dias V.	Monto *	Dias V.
Calificación (2)	NOR		SCAL		SCAL		SCAL		SCAL		SCAL	
RESUMEN												
- Línea No Utilizada	371.500,00											
- Garantías	222.900,00		220.740,00		217.680,00		216.480,00		221.700,00		227.580,00	
LINEA NO UTIL. Y CRED. NO DESEMB.												
- LinCredDescuentos	371.500,00											
GARANTIAS												
- GARANTIAS RECIBIDAS	222.900,00		220.740,00		217.680,00		216.480,00		221.700,00		227.580,00	
-- GtiasNoPref(AvalyFianza)	222.900,00		220.740,00		217.680,00		216.480,00		221.700,00		227.580,00	

Reportado por : SCOTIABANK



Última fecha reportada por la SBS : 29/02/2024

Operación	NOV 2023 (SBS: OCT2023)		DIC 2023 (SBS: NOV2023)		ENE 2024 (SBS: DIC2023)		FEB 2024 (SBS: ENE2024)		MAR 2024 (SBS: FEB2024)		ABR 2024 (SBS: FEB2024)	
	Monto *	Dias V.	Monto *	Dias V.	Monto *	Dias V.	Monto *	Dias V.	Monto *	Dias V.	Monto *	Dias V.
Calificación (2)												
RESUMEN												

Última fecha reportada por la SBS : 29/02/2024

Operación	MAY 2023 (SBS: ABR2023)		JUN 2023 (SBS: MAY2023)		JUL 2023 (SBS: JUN2023)		AGO 2023 (SBS: JUL2023)		SET 2023 (SBS: AGO2023)		OCT 2023 (SBS: SET2023)	
	Monto *	Dias V.	Monto *	Dias V.	Monto *	Dias V.	Monto *	Dias V.	Monto *	Dias V.	Monto *	Dias V.
Calificación (2)	DEF		SCAL		SCAL		SCAL					
RESUMEN												
- Total Deuda	20.385,39	76										
- Total Vencido	20.385,39											
- % Vencido	100,00											
- Garantías	930.984,00		445.805,00		445.805,00		445.805,00					
CREDITOS DIRECTOS												
- CRÉDITOS VENCIDOS	20.385,39	76										
-- MedE:Préstamos	20.385,39	76										
---	20.385,39	76										
GARANTIAS												
- GARANTIAS RECIBIDAS	930.984,10		445.805,10		445.805,10		445.805,10					
-- 1eraGBienesFácilRealizacion	445.805,10		445.805,10		445.805,10		445.805,10					
-- GtíasNoPref(AvalyFianza)	485.179,00											

Rectificaciones SBS

Entidad	Periodo SBS	Cuenta	Concepto Rectificación	Dice	Debe Decir
---------	-------------	--------	------------------------	------	------------

Aval/Codeudor

Montos expresados en unidades de soles*

Es Avalista de:			Información reportada por la SBS al 29/02/2024
Tipo Doc	Nro Documento	Nombre/Razón Social	Act Pre 12m

Montos expresados en unidades de soles*

Quiénes lo Avalan:			Información reportada por la SBS al 29/02/2024
Tipo Doc	Nro Documento	Nombre/Razón Social	Act Pre 12m
DNI	21492759	CHACALTANA LOPEZ FRANCISCO CIPRIANO	● ● ●
Institución SBS		Calif. (2)	Saldo *
BANCO BBVA PERÚ		CPP	64.955,28
BANCO INTERNACIONAL DEL PERÚ		CPP	67.279,04

Montos expresados en unidades de soles*

Es Avalista de:			Información Reportada por Entidades de Microfinanzas / Otros Créditos
Tipo Doc	Nro Documento	Nombre/Razón Social	Act Pre 12m

Montos expresados en unidades de soles*

Quiénes lo Avalan:			Información Reportada por Entidades de Microfinanzas / Otros Créditos
Tipo Doc	Nro Documento	Nombre/Razón Social	Act Pre 12m

Documentos Protestados como Deudor/Aceptante

Montos expresados en unidades*

Reportado por la Cámara de Comercio de Lima (CCL)

Documentos Protestados sin Regularizar

	# Doc	Monto (S/) *	Max Días Venc.
Total:	2	10.810,86	249

Tipo de Cambio 3.718

Nro. Secuencia	Tip. Reg.	Acreedor/Girador	Tipo Doc.	Moneda	Monto *	Monto * (S/)	Boletín	F. Protesto	F. Venc.	Días Venc.
110000129316	PR	VID AGRO S.A.C.	LET	US\$	1.938,47	7.207,23	08/2023	14/08/2023	11/08/2023	249
110000129327	PR	VID AGRO S.A.C.	LET	US\$	969,24	3.603,63	08/2023	14/08/2023	11/08/2023	249

**PR: Protestos, CJ: Cobranza Judicial, MO: Moras, PP: Procesos Penales

Montos expresados en unidades*

Reportado por la Cámara de Comercio de Lima (CCL)

Documentos Protestados Regularizados

	# Doc	Monto (S/) *
Total:	4	34.723,54

Nro. Secuencia	Tip. Reg.	Acreedor/Girador	Tipo Doc.	Moneda	Monto *	Monto * (S/)	Boletín	F. Protesto	F. Venc.	F. Reg
6558641	PR	VID AGRO S.A.C.	LET	US\$	4.278,00	15.867,10	02/2023	08/02/2023	24/01/2023	02/06/2023
6546138	PR	VID AGRO S.A.C.	LET	US\$	4.278,00	15.867,10	12/2022	14/12/2022	25/11/2022	04/04/2023
6485951	PR	VID AGRO S.A.C.	LET	US\$	402,98	1.494,65	11/2021	10/11/2021	/ /	11/03/2022
6481379	PR	VID AGRO S.A.C.	LET	US\$	402,99	1.494,69	10/2021	12/10/2021	/ /	11/03/2022

**PR: Protestos, CJ: Cobranza Judicial, MO: Moras, PP: Procesos Penales

Documentos Protestados como Acreedor/Girador

Montos expresados en unidades*

Reportado por la Cámara de Comercio de Lima (CCL)

Documentos Protestados sin Regularizar

	# Doc	Monto (S/) *	Max Días Venc.
Total:	2	5.137,60	1,161

Tipo de Cambio 3.718

Nro. Secuencia	Tip. Reg.	Deudor/Aceptante	Tipo Doc.	Moneda	Monto *	Monto * (S/)	Boletín	F. Protesto	F. Venc.	Días Venc.
37669	PR	AGRICOLA LA VENTA S.A.	FAN	S/.	4.301,70	4.301,70	02/2021	22/02/2021	10/02/2021	1,161
37668	PR	AGRICOLA LA VENTA S.A.	FAN	S/.	835,90	835,90	02/2021	22/02/2021	10/02/2021	1,161

**PR: Protestos, CJ: Cobranza Judicial, MO: Moras, PP: Procesos Penales

Montos expresados en unidades*

Reportado por la Cámara de Comercio de Lima (CCL)

Documentos Protestados Regularizados

	# Doc	Monto (S/) *
Total:	0	0,00

Nro. Secuencia	Tip. Reg.	Deudor/Aceptante	Tipo Doc.	Moneda	Monto *	Monto * (S/)	Boletín	F. Protesto	F. Venc.	F. Reg
----------------	-----------	------------------	-----------	--------	---------	--------------	---------	-------------	----------	--------

**PR: Protestos, CJ: Cobranza Judicial, MO: Moras, PP: Procesos Penales

Detalle de Vencidos

Documentos Impagos

Montos expresados en unidades*

	# Doc	Monto (S/) *	Max Días Venc.
Total:	18	283.395,05	531

Se muestran los 10 primeros documentos ordenados por Fecha de Vencimiento, del más reciente al más antiguo

Tipo de Cambio 3.718

Nombre del Acreedor de la Obligación	Tipo Comprobante/ Concepto	Nro Comprobante	Condición Deuda	Moneda	Monto *	Monto * (S/)	F. Venc.
PRIMUS CAPITAL S.A.C.	Factura	1534	MOROSIDAD	S/.	12.586,16	12.586,16	04/12/2023
PRIMUS CAPITAL S.A.C.	Factura	1527	MOROSIDAD	S/.	11.322,34	11.322,34	04/12/2023
PRIMUS CAPITAL S.A.C.	Factura	1519	MOROSIDAD	S/.	8.021,03	8.021,03	04/12/2023
PRIMUS CAPITAL S.A.C.	Factura	1535	MOROSIDAD	S/.	20.695,88	20.695,88	04/12/2023
PRIMUS CAPITAL S.A.C.	Factura	1528	MOROSIDAD	S/.	16.834,71	16.834,71	04/12/2023
PRIMUS CAPITAL S.A.C.	Factura	1526	MOROSIDAD	S/.	7.481,88	7.481,88	04/12/2023
SERVICIO DE ADMINISTRACION TRIBUTARIA - DEUDA	Impuesto Vehicular	2548148146	MOROSIDAD	S/.	810,42	810,42	30/11/2023
EUROCAPITAL SERVICIOS FINANCIEROS S.A.C.	Factura	1457	PROTESTADO	S/.	15.494,35	15.494,35	30/06/2023
EUROCAPITAL SERVICIOS FINANCIEROS S.A.C.	Factura	1463	PROTESTADO	S/.	17.058,38	17.058,38	30/06/2023
EUROCAPITAL SERVICIOS FINANCIEROS S.A.C.	Factura	1464	PROTESTADO	S/.	16.872,53	16.872,53	30/06/2023

Deuda Laboral

Montos expresados en unidades de soles*

	# Doc	Monto (S/) *	Max Días Venc.
Total:	15	18.310,13	441

Se muestran los 10 primeros documentos ordenados por Periodo de Devengue, del más reciente al más antiguo

Nombre del Acreedor de la Obligación	Periodo	Deuda AFP *	Deuda Fondo *	Tipo de Deuda	Situación de Cobranza
AFP HABITAT S.A.	11/2023	56,58	307,50	Cierta-Declaracion sin pago	Judicial
AFP INTEGRA S A	10/2023	194,05	964,52	Cierta-Declaracion sin pago	Judicial
AFP HABITAT S.A.	10/2023	56,58	307,50	Cierta-Declaracion sin pago	Judicial
AFP INTEGRA S A	09/2023	215,53	1.080,35	Cierta-Declaracion sin pago	Judicial
AFP HABITAT S.A.	09/2023	56,58	307,50	Cierta-Declaracion sin pago	Judicial
AFP INTEGRA S A	08/2023	217,37	1.089,57	Cierta-Declaracion sin pago	Judicial
AFP HABITAT S.A.	08/2023	56,58	307,50	Cierta-Declaracion sin pago	Judicial
AFP INTEGRA S A	07/2023	307,95	1.581,09	Cierta-Declaracion sin pago	Judicial
AFP HABITAT S.A.	07/2023	106,94	581,20	Cierta-Declaracion sin pago	Judicial
AFP INTEGRA S A	06/2023	331,23	1.706,74	Cierta-Declaracion sin pago	Judicial

Comercio Exterior

Montos expresados en unidades de dólares

Muestra información reportada por la SUNAT desde el 07/02/2011

Resumen por Ejercicio

Ejercicio	Actividad	Número de Operaciones	Importe USD *	N° Países	3 países con mayor número de operaciones

Resumen por Meses

Actividad	Ejercicio	Mes	Número de Operaciones	Importe USD *	N° Países	3 países con mayor número de operaciones

PUBLICACIÓN DIARIO "EL PERUANO"

Reporte Otros Créditos

Institución	NOV 2023		DIC 2023		ENE 2024		FEB 2024		MAR 2024		ABR 2024	
	Monto *	Dias V.	Monto *	Dias V.	Monto *	Dias V.	Monto *	Dias V.	Monto *	Dias V.	Monto *	Dias V.

Institución	MAY 2023		JUN 2023		JUL 2023		AGO 2023		SET 2023		OCT 2023	
	Monto *	Dias V.	Monto *	Dias V.	Monto *	Dias V.	Monto *	Dias V.	Monto *	Dias V.	Monto *	Dias V.

Reporte Otros Créditos por entidades

Sin Información