

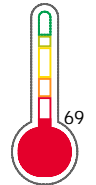
El reporte contiene solo los títulos seleccionados

- Información General
- Consulta Rápida
- Principales Acreedores
- Detalle Variación
- Posición Histórica
- Gráficos
- Rep. Vencidos
- Rep. SBS/Microf.
- SBS/Microf. Entidades
- Rectificaciones SBS
- Avalados/Avalistas
- Hechos de Importancia
- Documentos CCL
- Detalle de Vencidos
- Comercio Exterior
- Otros Créditos
- Otros Créd. Entidades
- Otros Rep. Negativos

RUC 20537198215 - KMJK S.A.C

Fecha Proceso	Tipo Doc.	N. Doc.	Nota	Deuda Total *	Var.	Actual	Previo	12m
27/12/2021	RUC	20537198215	2.000	2.252.689,55		<span style="color: yellow;">●</span>	<span style="color: yellow;">●</span>	<span style="color: green;">●</span>

Score Sentinel



Riesgo Muy Alto

\* La persona consultada cuenta con los siguientes créditos e indicadores.

- Línea de Crédito
- Está Avalado
- Reactiva Perú
- Reprogramados Emerg. Sani
- Reprogramados DU N 0

## Sentinel Sabio

Bancarizado: SI

### Recomendación de Sentinel Sabio

Evaluación Crediticia



**RECHAZAR**  
Producto Genérico

Detalle:

- Calificación Def, Dud, Per en los 12 meses
- Presenta estado de riesgo alto o muy alto

Cuota Estimada Mensual

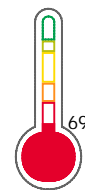
S/ 103908,



### Score Sentinel

Nivel de Riesgo

Riesgo Muy Alto



Recomendación:

En este nivel de riesgo, 47 de 100 empresas podrían caer en incumplimiento en los próximos 12 meses

## Información General

### Datos Principales

25/11/2021: Última actualización de información reportada por SUNAT

Razón Social:	KMJK S.A.C		
Nombre Comercial:	KMJK		
Tipo de Contribuyente:	SOCIEDAD ANONIMA CERRADA		
Estado de Contribuyente:	ACTIVO	Condición del Contribuyente:	HABIDO
Inicio de Actividades:	26/08/2010		
Tamaño contribuyente:	MEDIANO	Dependencia:	INTENDENCIA LIMA MEPECO
Actividad Económica Principal	OTRAS ACTIVIDADES EMPRESARIALES NCP.		
Actividad Económica Secundaria 1	TELECOMUNICACIONES	Actividad Económica Secundaria 2	VTA. MIN. OTROS PRODUCTOS EN
Fecha Inscripción RRPP:	20/08/2010	Número de Partida Registral:	-
Folio:	-	Asiento:	-

Agente de retención

### Direcciones Registradas

Dirección	Fuente
AVENIDA RICARDO PALMA NRO 710 URBANIZACION SAN ANTONIO MIRAFLORES - LIMA - LIMA	SUNAT - DOMICILIO FISCAL

### Representantes Legales

Nro Documento	Nombre de Representante	Act	Pre	12m	Fecha desde que ocupa Cargo	Cargo
40649116	MORAN PEREZ JESUS JORGE				12/10/2012	GERENTE GENERAL
40667092	TARAVAY TRIGOSO KELLY MARGOTH				17/05/2011	APODERADO

### Empresas Relacionadas a:

#### MORAN PEREZ JESUS JORGE

Ruc	Razón Social	Semáforos			Fecha desde que ocupa Cargo	Cargo	Estado
		Act	Pre	12m			
20601723213	MAJULE S.A.C				07/12/2016	APODERADO	ACTIVO

#### TARAVAY TRIGOSO KELLY MARGOTH

Ruc	Razón Social	Semáforos			Fecha desde que ocupa Cargo	Cargo	Estado
		Act	Pre	12m			
20520712675	T & T COMPANY S.A.C.				15/01/2009	GERENTE GENERAL	BAJA DE OFICIO
20601723213	MAJULE S.A.C				07/12/2016	GERENTE ADMINISTRAT	ACTIVO

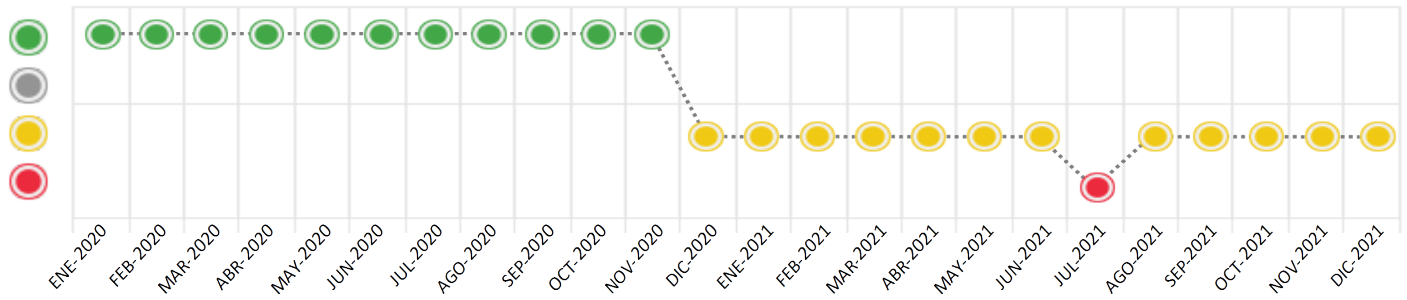
## Consulta Rápida





### Documento de identidad consultado

Fecha Proceso	Tipo Doc.	N. Doc.	Nombre o Raz. Social	Nota	Deuda Total *	Var.	Actual	Previo	12m
27/12/2021	RUC	20537198215	KMJK S.A.C	2.000	2.252.689,55				

Montos expresados en unidades de soles\*






Semáforos de los últimos 24 meses



Semáforo	Descripción
	No registra información de deudas
	Mínimo Riesgo: Sin deudas vencidas
	Mediano Riesgo: Deudas con poco atraso*
	Alto Riesgo: Deudas con atraso significativo*

\*Semáforo deuda menor: Deuda vencida menor S/ 100 personas naturales o menor S/ 500 personas jurídicas

Verde:  $0 \leq \text{Sem.} < 0.001$   
 Amarillo:  $0.001 \leq \text{Sem.} \leq 2$   
 Rojo:  $2 < \text{Sem.} \leq 6$

Variación	Descripción
	Variación Negativa: La nueva información reportada ha incrementado tu riesgo crediticio
	Variación Positiva: La nueva información ha mejorado tu posición de riesgo
	Variación Porcentual Positiva: El monto total reportado por la SBS/Microfinanzas o número de instituciones financieras ha aumentado
	Variación Porcentual Negativa: El monto total reportado por la SBS/Microfinanzas o número de instituciones financieras ha disminuido
	Aproximadamente igual o igual

## Detalle de la deuda SBS/Microfinanzas

Entidad	Deuda Anterior			Deuda a DIC 2021				Rect. (1)	Disc.
	JUN 2021	SET 2021	NOV 2021	Fecha Inf.	Calif. (2)	Monto *	Días Venc.		
BBVA	1.751.210,74	1.810.093,69	1.710.823,79	30/11/2021	DEF	1.655.208,81	70		
BCP	640.876,00	605.780,81	609.464,80	30/11/2021	DEF	597.480,74	1		
<b>TOTAL</b>	<b>2.392.086,74</b>	<b>2.415.874,50</b>	<b>2.320.288,59</b>			<b>2.252.689,55</b>			

(1) Ver detalle en el cuadro de Rectificaciones SBS

(2) NOR: Normal, CPP: Con Problemas Potenciales, DEF: Deficiente, DUD: Dudoso, PER: Pérdida, SCAL: Sin Calificación

## Detalle de la deuda de Otros Créditos

Entidad	Deuda Anterior			Deuda a DIC 2021				Disc.
	JUN 2021	SET 2021	NOV 2021	Fecha Inf.	Calif. (2)	Monto	Días Venc.	
<b>TOTAL</b>								

(2) NOR: Normal, CPP: Con Problemas Potenciales, DEF: Deficiente, DUD: Dudoso, PER: Pérdida, SCAL: Sin Calificación

## Detalle de vencidos

# Doc	Fuente - Acreedor	Monto *	Días Venc.

## Utilización de Líneas de Crédito

Instituciones	**	Línea Aprobada	Línea No Utilizada	Línea Utilizada	% L. Uti.
BBVA	TOT		45.767,23		
<b>TOTAL</b>			<b>45.767,23</b>		<b>0%</b>

\*\*(TOT):Otras Tarjetas de Crédito

## Principales Acreedores

Montos expresados en unidades de soles\*

## Resumen de Deudas

Descripción de la Deuda	Monto *	Días
Deuda total SBS al 30/11/2021	2.252.689,55	
% Calificación normal	0.00	
Peor Calificación (2)	DEF	
Otros Créditos	0,00	****
Deuda vencida		
SBS/Microf.	20.478,37	70
Total deuda vencida	20.478,37	

## Detalle de deuda SBS/Microfinanzas

Institución SBS	Calif. (2)	Saldo *	% Ven.	Días Venc.	Rect.(1)
BBVA	DEF	1.655.208,81	1.23	70	
BCP	DEF	597.480,74	0.00	1	
<b>Deuda Total SBS/MicroFinanzas</b>		<b>2.252.689,55</b>	<b>0.91</b>		

## Detalle de Riesgos SBS/Microfinanzas

Concepto	Saldo *
Deuda Directa	2.252.689,55
Deuda Indirecta	0,00
Deuda Castigada	0,00
Deuda Total SBS/MicroFinanzas	2.252.689,55
Línea Tarj. Cred. No utilizada	45.767,23
Total Riesgo SBS/MicroFinanzas	2.298.456,78

## Detalle de deuda Otros Créditos

Empresa	Calif. (2)	Saldo *	% Ven.	Días Venc.	Disc.
Deuda Total Otros Créditos		0,00	0.91		

## Detalle de vencidos

# Doc	Fuente - Acreedor	Monto *	Días Venc.
-------	-------------------	---------	------------

## Detalle Variación

Montos expresados en unidades de soles\*

## Resumen de la variación

Descripción de la deuda	21/12/2021	27/12/2021	Variación
Score	2.000	2.000	0.000
Nro. Entidades SBS/Microf.	2	2	0
Riesgo Total SBS/Microf. *	2.252.689,55	2.252.689,55	
Deuda Directa	2.252.689,55	2.252.689,55	0,00
Deuda Indirecta	0,00	0,00	0,00
Deuda Castigada	0,00	0,00	0,00

Variación del Riesgo Total SBS/Microf. *	Antes	27/12/2021	Variación
Último Mes	2.320.288,59	2.252.689,55	-67.599,04
Último Trimestre	2.415.874,50	2.252.689,55	-163.184,95
Último Semestre	2.392.086,74	2.252.689,55	-139.397,19
Último Año	2.957.827,17	2.252.689,55	-705.137,62

Calificación SBS/Microf.	21/12/2021	27/12/2021	Variación
% NOR (Normal)	0.00	0.00	0.00
% CPP (Con Problemas Potenciales)	0.00	0.00	0.00
% DEF (Deficiente)	100.00	100.00	
% DUD (Dudoso)	0.00	0.00	0.00
% PER (Pérdida)	0.00	0.00	0.00

Deuda vencida *	21/12/2021	27/12/2021	Variación
Deuda Tributaria	19.144,00	0,00	19.144,00
Total deuda vencida	19.144,00	0,00	19.144,00

Deuda por Otros Créditos *	21/12/2021	27/12/2021	Variación
Total deuda otros créditos	0,00	0,00	0,00

## Detalle de la variación

Fuente - Acreedor *	21/12/2021	27/12/2021	Variación
Deuda Tributaria			19.144,00
SUPERINTENDENCIA NACIONAL DE ADMINISTRACION TRIBUTARIA SUNAT	19.144,00	0,00	-19.144,00

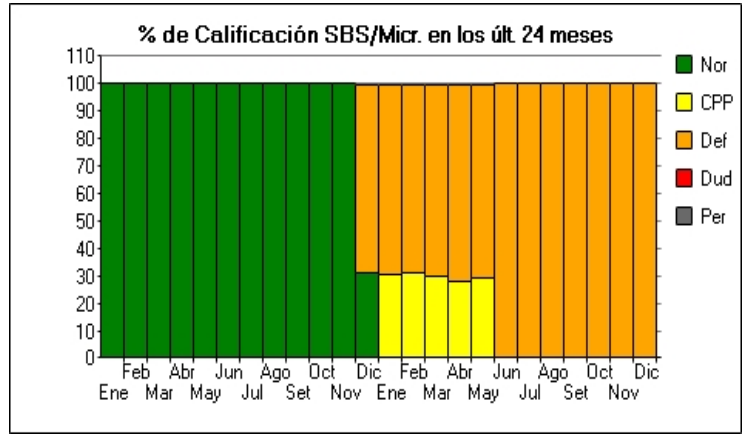
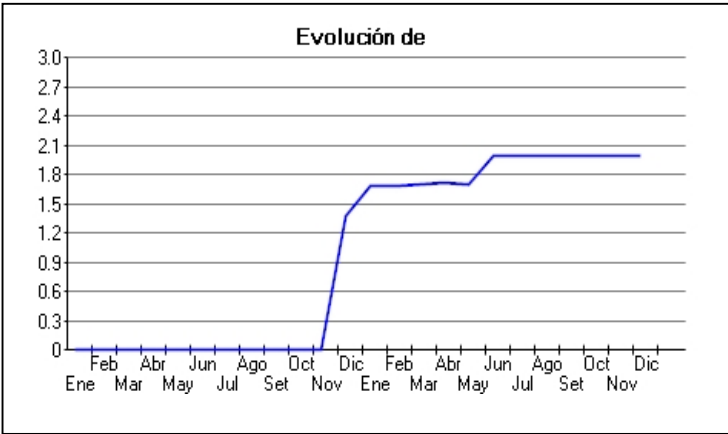
## Posición Histórica

Montos expresados en unidades de soles\*

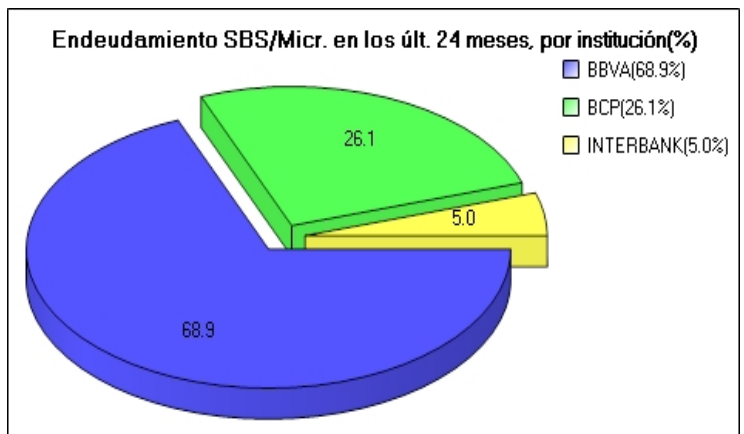
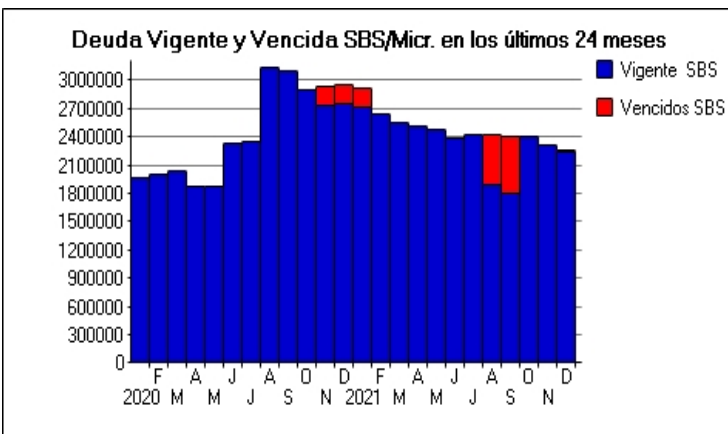
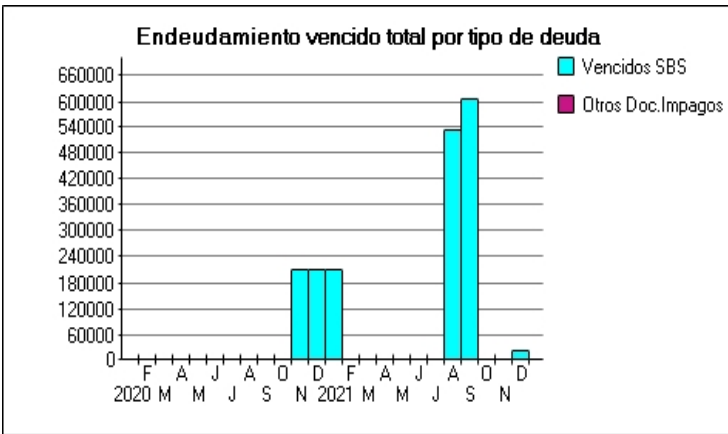
Fecha de Proceso	Sema. Actual	Sem. Riesgo	Var.	Superintendencia de Banca y Seguros (SBS/Microfinan.)					Otros Créditos	Otros Vencidos *				Ctas. Cerr./Anu.		Otros Repor. Negati.
				# Enti.	Deuda Total *	% Cali. normal	Peor Califi.(2)	Deuda Vencida *		Protestos	Docs. Impagos	Deuda Tributaria	Deuda Laboral	Cta. Cte.	Tar. Créd.	
27/12/202	●	2.000	☰	2	2.252.689,55	0.00	DEF	20.478,37	0,00	0,00	0,00	0,00	0,00	0	0	0
21/12/202	●	2.000	☰	2	2.252.689,55	0.00	DEF	20.478,37	0,00	0,00	0,00	19.144,00	0,00	0	0	0
20/12/202	●	2.000	☰	2	2.320.288,59	0.00	DEF	2.786,40	0,00	0,00	0,00	19.144,00	0,00	0	0	0
23/11/202	●	2.000	☰	2	2.320.288,59	0.00	DEF	2.786,40	0,00	0,00	0,00	0,00	0,00	0	0	0
22/10/202	●	2.000	☰	2	2.401.194,09	0.00	DEF	0,00	0,00	0,00	0,00	0,00	0,00	0	0	0
23/09/202	●	2.000	☰	2	2.415.874,50	0.00	DEF	605.734,50	0,00	0,00	0,00	0,00	0,00	0	0	0
23/08/202	●	2.000	☰	2	2.426.559,86	0.00	DEF	535.451,50	0,00	0,00	0,00	0,00	0,00	0	0	0
03/08/202	●	2.000	▲	2	2.431.548,34	0.00	DEF	0,00	0,00	0,00	0,00	0,00	0,00	0	0	0
24/07/202	●	2.000	☰	2	2.431.548,34	0.00	DEF	0,00	0,00	0,00	249,99	0,00	0,00	0	0	0
12/07/202	●	2.000	▼	2	2.392.086,74	0.00	DEF	0,00	0,00	0,00	249,99	0,00	0,00	0	0	0
23/06/202	●	2.000	▼	2	2.392.086,74	0.00	DEF	0,00	0,00	0,00	0,00	0,00	0,00	0	0	0
24/05/202	●	1.708	☰	2	2.482.763,72	0.00	DEF	0,00	0,00	0,00	0,00	0,00	0,00	0	0	0
23/04/202	●	1.719	☰	2	2.517.449,56	0.00	DEF	0,00	0,00	0,00	0,00	0,00	0,00	0	0	0
25/03/202	●	1.702	☰	2	2.558.279,47	0.00	DEF	0,00	0,00	0,00	0,00	0,00	0,00	0	0	0
26/02/202	●	1.691	☰	2	2.640.567,48	0.00	DEF	0,00	0,00	0,00	0,00	0,00	0,00	0	0	0
23/01/202	●	1.692	▼	3	2.933.714,42	0.00	DEF	209.862,85	0,00	0,00	0,00	0,00	0,00	0	0	0
22/12/202	●	1.378	▼	3	2.957.827,17	31.06	DEF	209.862,85	0,00	0,00	0,00	0,00	0,00	0	0	0
25/11/202	●	0.000	☰	3	2.936.992,82	100.00	NOR	209.862,85	0,00	0,00	0,00	0,00	0,00	0	0	0
24/10/202	●	0.000	☰	3	2.892.506,55	100.00	NOR	0,00	0,00	0,00	0,00	0,00	0,00	0	0	0
28/09/202	●	0.000	☰	3	3.100.313,92	100.00	NOR	0,00	0,00	0,00	0,00	0,00	0,00	0	0	0
25/09/202	●	0.000	☰	3	3.140.378,13	100.00	NOR	0,00	0,00	0,00	0,00	0,00	0,00	0	0	0
24/08/202	●	0.000	☰	3	3.140.378,13	100.00	NOR	0,00	0,00	0,00	0,00	0,00	0,00	0	0	0
21/08/202	●	0.000	☰	3	2.341.942,94	100.00	NOR	0,00	0,00	0,00	0,00	0,00	0,00	0	0	0
06/08/202	●	0.000	☰	3	2.341.942,94	100.00	NOR	0,00	0,00	0,00	126,14	0,00	0,00	0	0	0
24/07/202	●	0.000	☰	3	2.341.942,94	100.00	NOR	0,00	0,00	0,00	126,14	0,00	0,00	0	0	0
21/07/202	●	0.000	☰	3	2.331.900,77	100.00	NOR	0,00	0,00	0,00	126,14	0,00	0,00	0	0	0
23/06/202	●	0.000	☰	3	2.331.900,77	100.00	NOR	0,00	0,00	0,00	0,00	0,00	0,00	0	0	0
25/05/202	●	0.000	☰	3	1.881.938,97	100.00	NOR	0,00	0,00	0,00	0,00	0,00	0,00	0	0	0
27/04/202	●	0.000	☰	3	1.865.218,55	100.00	NOR	0,00	0,00	0,00	0,00	0,00	0,00	0	0	0
20/03/202	●	0.000	☰	3	2.032.896,11	100.00	NOR	0,00	0,00	0,00	0,00	0,00	0,00	0	0	0
24/02/202	●	0.000	☰	3	2.006.954,96	100.00	NOR	0,00	0,00	0,00	0,00	0,00	0,00	0	0	0
10/02/202	●	0.000	☰	3	1.958.196,69	100.00	NOR	0,00	0,00	0,00	0,00	0,00	0,00	0	0	0
22/01/202	●	0.000	☰	3	1.958.196,69	100.00	NOR	0,00	0,00	0,00	0,00	0,00	0,00	0	0	0

## Gráficos

Montos expresados en unidades de soles\*



NOR: Normal, CPP: Con Problemas Potenciales, DEF: Deficiente, DUD: Dudoso, PER: Pérdida, SCAL: Sin Calificación



## Reporte de Vencidos

Montos expresados en unidades de soles\*

Fuente - Acreedor	SET 2021			OCT 2021			NOV 2021			DIC 2021		
	# Docs.	Monto *	Dias V.	# Docs.	Monto *	Dias V.	# Docs.	Monto *	Dias V.	# Docs.	Monto *	Dias V.
Documentos Impagos												
GESTION DE SERVICIOS AMBIENTALES S.A.C.		0,00			0,00			0,00			0,00	
Total	0			0			0			0		
Deuda Tributaria												
SUPERINTENDENCIA NACIONAL DE ADMINISTRACION		0,00			0,00			0,00			0,00	0
Total	0			0			0			0		

Montos expresados en unidades de soles\*

Fuente - Acreedor	MAY 2021			JUN 2021			JUL 2021			AGO 2021		
	# Docs.	Monto *	Dias V.	# Docs.	Monto *	Dias V.	# Docs.	Monto *	Dias V.	# Docs.	Monto *	Dias V.
Documentos Impagos												
GESTION DE SERVICIOS AMBIENTALES S.A.C.		0,00			0,00		1	249,99	108		0,00	0
Total	0			0			1	249,99	108	0		
Deuda Tributaria												
SUPERINTENDENCIA NACIONAL DE ADMINISTRACION		0,00			0,00			0,00			0,00	
Total	0			0			0			0		

Montos expresados en unidades de soles\*

Fuente - Acreedor	ENE 2021			FEB 2021			MAR 2021			ABR 2021		
	# Docs.	Monto *	Dias V.	# Docs.	Monto *	Dias V.	# Docs.	Monto *	Dias V.	# Docs.	Monto *	Dias V.
Documentos Impagos												
GESTION DE SERVICIOS AMBIENTALES S.A.C.		0,00			0,00			0,00			0,00	
Total	0			0			0			0		
Deuda Tributaria												
SUPERINTENDENCIA NACIONAL DE ADMINISTRACION		0,00			0,00			0,00			0,00	
Total	0			0			0			0		

## Reporte SBS/Microfinanzas

Montos expresados en unidades de soles\*

Última fecha reportada por la SBS : 30/11/2021

ÚLTIMOS 6 MESES		JUL 2021 (SBS: JUN 2021)	AGO 2021 (SBS: JUL 2021)	SET 2021 (SBS: AGO 2021)	OCT 2021 (SBS: SET 2021)	NOV 2021 (SBS: OCT 2021)	DIC 2021 (SBS: NOV 2021)
% Porcentaje de Calificación	NOR (Normal)	0.00	0.00	0.00	0.00	0.00	0.00
	CPP (Con Problemas Pote.)	0.00	0.00	0.00	0.00	0.00	0.00
	DEF (Deficiente)	100.00	100.00	100.00	100.00	100.00	100.00
	DUD (Dudoso)	0.00	0.00	0.00	0.00	0.00	0.00
	PER (Pérdida)	0.00	0.00	0.00	0.00	0.00	0.00

Institución	JUL 2021 (SBS: JUN 2021)		AGO 2021 (SBS: JUL 2021)		SET 2021 (SBS: AGO 2021)		OCT 2021 (SBS: SET 2021)		NOV 2021 (SBS: OCT 2021)		DIC 2021 (SBS: NOV 2021)	
	Monto *	Dias V.	Monto *	Dias V.	Monto *	Dias V.	Monto *	Dias V.	Monto *	Dias V.	Monto *	Dias V.
BBVA	1.790.655,68		1.820.798,34		1.810.093,69	29	1.791.729,29	28	1.710.823,79	38	1.655.208,81	70
BCP	640.892,66	2	605.761,52	51	605.780,81	82	609.464,80		609.464,80	3	597.480,74	1
INTERBANK												
TOTAL	2.431.548,34	2	2.426.559,86	51	2.415.874,50	82	2.401.194,09	28	2.320.288,59	38	2.252.689,55	70

Última fecha reportada por la SBS : 30/11/2021

Operación	JUL 2021 (SBS: JUN 2021)		AGO 2021 (SBS: JUL 2021)		SET 2021 (SBS: AGO 2021)		OCT 2021 (SBS: SET 2021)		NOV 2021 (SBS: OCT 2021)		DIC 2021 (SBS: NOV 2021)	
	Monto *	Dias V.	Monto *	Dias V.	Monto *	Dias V.	Monto *	Dias V.	Monto *	Dias V.	Monto *	Dias V.
RESUMEN												
- Total Deuda	2.431.548,34	2	2.426.559,86	51	2.415.874,50	82	2.401.194,09	28	2.320.288,59	38	2.252.689,55	70
- Total Vencido			535.451,50		605.734,50				2.786,40		20.478,37	
- % Vencido			22.07		25.07				0.12		0.91	



- Línea No Utilizada	90.038,78	90.038,78	90.682,47	95.483,74	2.890,95	45.767,23
- Garantías	4.029.686,00	4.112.196,00	4.101.309,00	4.090.204,00	3.935.736,00	3.916.689,00
CREDITOS DIRECTOS						
- PROGRAMA REACTIVA PERU	1.285.451,50	1.285.451,50	1.267.081,46	1.254.788,68	1.224.038,91	1.193.348,74
-- Reprogr. Emergencia Sanitaria	990.928,73	1.090.326,32	1.101.435,70	1.028.734,04	975.230,96	993.078,00
- CRÉDITOS VIGENTES	2.431.548,34	1.891.108,36	1.810.140,00	2.327.180,79	2.243.488,89	2.170.181,94
-- MedE: Cred.Rev.LíneaTarj. Crédito	49.726,95	50.755,02	47.311,03	43.656,13	47.004,42	4.232,77
-- MedE: SobregirosCC	16,66	27,02	46,31	1,94	1,00	0,80
-- MedE: Préstamos	1.390.876,00	820.283,00	731.629,96	1.254.788,68	1.224.038,91	1.193.348,74
--- NoRevolventes	1.390.876,00	820.283,00	731.629,96	1.254.788,68	1.224.038,91	1.193.348,74
-- MedE: ArrendamientoFinanc	990.928,73	1.020.043,32	1.031.152,70	1.028.734,04	972.444,56	972.599,63
- CRÉDITOS REFINANCIADOS				74.013,30	74.013,30	62.029,24
-- MedE: Préstamos				74.013,30	74.013,30	62.029,24
--- NoRevolventes				74.013,30	74.013,30	62.029,24
- CRÉDITOS VENCIDOS		535.451,50	605.734,50		2.786,40	20.478,37
-- MedE: Préstamos		535.451,50	605.734,50			
---		535.451,50	605.734,50			
-- MedE: ArrendamientoFinanc					2.786,40	20.478,37
LINEA NO UTIL. Y CRED. NO DESEMB.						
- LinCredTarjetaCrédito	90.038,78	90.038,78	90.682,47	95.483,74	2.890,95	45.767,23
GARANTIAS						
- GARANTIAS RECIBIDAS	4.029.687,37	4.112.196,75	4.101.311,68	4.090.205,64	3.935.738,19	3.916.690,51
-- 1eraHipotecasInmuebles	1.131.852,29	1.185.247,08	1.198.155,71	1.212.824,61	1.170.284,80	1.191.701,40
-- Gob. Nacional Reactiva Perú	1.156.906,35	1.156.906,35	1.140.373,31	647.403,46	619.728,67	592.107,52
-- Gob. Nacional Reprog. Reactiva Perú				481.906,35	481.906,35	481.906,35
-- GtíasNoPref(AvalyFianza)	1.740.928,73	1.770.043,32	1.762.782,66	1.748.071,22	1.663.818,37	1.650.975,24

Montos expresados en unidades de soles\*

Última fecha reportada por la SBS : 30/11/2021

6 MESES ANTERIORES		ENE 2021 (SBS: DIC 2020)	FEB 2021 (SBS: ENE 2021)	MAR 2021 (SBS: FEB 2021)	ABR 2021 (SBS: MAR 2021)	MAY 2021 (SBS: ABR 2021)	JUN 2021 (SBS: MAY 2021)
% Porcentaje de Calificación	NOR (Normal)	0.00	0.00	0.00	0.00	0.00	0.00
	CPP (Con Problemas Pote.)	30.76	30.90	29.72	28.06	29.20	0.00
	DEF (Deficiente)	69.24	69.10	70.28	71.94	70.80	100.00
	DUD (Dudoso)	0.00	0.00	0.00	0.00	0.00	0.00
	PER (Pérdida)	0.00	0.00	0.00	0.00	0.00	0.00

Institución	ENE 2021 (SBS: DIC 2020)		FEB 2021 (SBS: ENE 2021)		MAR 2021 (SBS: FEB 2021)		ABR 2021 (SBS: MAR 2021)		MAY 2021 (SBS: ABR 2021)		JUN 2021 (SBS: MAY 2021)	
	Monto *	Dias V.	Monto *	Dias V.	Monto *	Dias V.	Monto *	Dias V.	Monto *	Dias V.	Monto *	Dias V.
BBVA	2.031.264,54	94	1.824.622,05	58	1.797.900,56		1.811.058,51		1.757.702,74		1.751.210,74	
BCP	822.449,88	3	815.945,43	5	760.378,91		706.391,05		725.060,98	1	640.876,00	
INTERBANK	80.000,00	15										
TOTAL	2.933.714,42	94	2.640.567,48	58	2.558.279,47		2.517.449,56		2.482.763,72	1	2.392.086,74	

Última fecha reportada por la SBS : 30/11/2021

Operación	ENE 2021 (SBS: DIC 2020)		FEB 2021 (SBS: ENE 2021)		MAR 2021 (SBS: FEB 2021)		ABR 2021 (SBS: MAR 2021)		MAY 2021 (SBS: ABR 2021)		JUN 2021 (SBS: MAY 2021)	
	Monto *	Dias V.	Monto *	Dias V.	Monto *	Dias V.	Monto *	Dias V.	Monto *	Dias V.	Monto *	Dias V.
RESUMEN												
- Total Deuda	2.933.714,42	94	2.640.567,48	58	2.558.279,47		2.517.449,56		2.482.763,72	1	2.392.086,74	
- Total Vencido	209.862,85											
- % Vencido	7.15											
- Línea No Utilizada	92.165,66		110.922,49		91.079,81		109.765,69		138.201,54		136.036,35	
- Garantías	4.066.809,00		3.997.172,00		3.972.673,00		4.017.526,00		4.019.116,00		4.024.231,00	
CREDITOS DIRECTOS												
- PROGRAMA REACTIVA PERU	1.280.255,00		1.280.255,00		1.280.255,00		1.280.255,00		1.280.255,00		1.285.451,50	
-- Reprogr. Emergencia Sanitaria	1.522.971,68		1.238.190,48		1.210.757,18		1.188.784,35		1.181.572,99		997.208,30	
- CRÉDITOS VIGENTES	2.670.051,57	29	2.640.567,48	58	2.558.279,47		2.517.449,56		2.482.763,72	1	2.392.086,74	
-- MedE: Cred.Rev.LíneaTarj. Crédito	67.873,11		47.835,93		67.267,30		48.370,69		20.873,17		4.002,44	
-- MedE: SobregirosCC	8.814,63	3	18.991,28	5			39,52		62,56			
-- MedE: Descuentos			55.294,79									
--- Otros			55.294,79									
-- MedE: Préstamos	1.571.104,00	15	1.491.104,00		1.491.104,00		1.455.962,50		1.455.962,50	1	1.390.876,00	
--- Revolventes	80.000,00	15										
--- NoRevolventes	750.000,00		1.491.104,00		1.491.104,00		1.455.962,50		1.455.962,50	1	1.390.876,00	

--- Otros	741.104,00											
-- MedE:ArrendamientoFinanc	1.022.259,83	29	1.027.341,48	58	999.908,17		1.013.076,85		1.005.865,49		997.208,30	
- CRÉDITOS VENCIDOS	209.862,85	94										
-- MedE:Préstamos	209.862,85	94										
---	209.862,85	94										
CREDITOS INDIRECTOS												
- CartasFianzaOtorgadas	53.800,00											
LINEA NO UTIL. Y CRED. NO DESEMB.												
- LinCredTarjetaCrédito	92.165,66		110.922,49		91.079,81		109.765,69		138.201,54		136.036,35	
GARANTIAS												
- GARANTIAS RECIBIDAS	4.066.811,03		3.997.173,49		3.972.673,96		4.017.527,46		4.019.117,44		4.024.231,82	
-- 1eraHipotecasInmuebles	1.062.321,70		1.067.602,51		1.070.536,29		1.102.221,11		1.111.022,45		1.120.117,17	
-- Gob. Nacional Reactiva Perú	1.152.229,50		1.152.229,50		1.152.229,50		1.152.229,50		1.152.229,50		1.156.906,35	
-- GtiasNoPref(AvalyFianza)	1.852.259,83		1.777.341,48		1.749.908,17		1.763.076,85		1.755.865,49		1.747.208,30	

## Reporte SBS/Microfinanzas por entidades

Reportado por : BBVA

Última fecha reportada por la SBS : 30/11/2021

Operación	JUL 2021 (SBS: JUN2021)		AGO 2021 (SBS: JUL2021)		SET 2021 (SBS: AGO2021)		OCT 2021 (SBS: SET2021)		NOV 2021 (SBS: OCT2021)		DIC 2021 (SBS: NOV2021)	
	Monto *	Dias V.	Monto *	Dias V.	Monto *	Dias V.	Monto *	Dias V.	Monto *	Dias V.	Monto *	Dias V.
Calificación (2)	DEF		DEF		DEF		DEF		DEF		DEF	
RESUMEN												
- Total Deuda	1.790.655,68		1.820.798,34		1.810.093,69	29	1.791.729,29	28	1.710.823,79	38	1.655.208,81	70
- Total Vencido									2.786,40		20.478,37	
- % Vencido									0.16		1.24	
- Linea No Utilizada					643,69		5.444,96		2.890,95		45.767,23	
- Garantías	3.547.780,00		3.630.290,00		3.619.403,00		3.608.298,00		3.453.830,00		3.434.783,00	
CREDITOS DIRECTOS												
- PROGRAMA REACTIVA PERU	750.000,00		750.000,00		731.629,96		719.337,18		688.587,41		657.897,24	
-- Reprgr. Emergencia Sanitaria	990.928,73		1.020.043,32		1.031.152,70		1.028.734,04		975.230,96		993.078,00	
- CRÉDITOS VIGENTES	1.790.655,68		1.820.798,34		1.810.093,69	29	1.791.729,29	28	1.708.037,39	38	1.634.730,44	70
-- MedE:Cred.Rev.LineaTarj. Crédito	49.726,95		50.755,02		47.311,03		43.656,13		47.004,42	14	4.232,77	
-- MedE:SobregirosCC							1,94		1,00		0,80	
-- MedE:Préstamos	750.000,00		750.000,00		731.629,96		719.337,18		688.587,41		657.897,24	
--- NoRevolventes	750.000,00		750.000,00		731.629,96		719.337,18		688.587,41		657.897,24	
-- MedE:ArrendamientoFinanc	990.928,73		1.020.043,32		1.031.152,70	29	1.028.734,04	28	972.444,56	38	972.599,63	70
- CRÉDITOS VENCIDOS									2.786,40	38	20.478,37	70
-- MedE:ArrendamientoFinanc									2.786,40	38	20.478,37	70
LINEA NO UTIL. Y CRED. NO DESEMB.												
- LinCredTarjetaCrédito					643,69		5.444,96		2.890,95		45.767,23	
GARANTIAS												
- GARANTIAS RECIBIDAS	3.547.781,02		3.630.290,40		3.619.405,33		3.608.299,29		3.453.831,84		3.434.784,16	
-- 1eraHipotecasInmuebles	1.131.852,29		1.185.247,08		1.198.155,71		1.212.824,61		1.170.284,80		1.191.701,40	
-- Gob. Nacional Reactiva Perú	675.000,00		675.000,00		658.466,96		647.403,46		619.728,67		592.107,52	
-- GtiasNoPref(AvalyFianza)	1.740.928,73		1.770.043,32		1.762.782,66		1.748.071,22		1.663.818,37		1.650.975,24	

Última fecha reportada por la SBS : 30/11/2021

Operación	ENE 2021 (SBS: DIC2020)		FEB 2021 (SBS: ENE2021)		MAR 2021 (SBS: FEB2021)		ABR 2021 (SBS: MAR2021)		MAY 2021 (SBS: ABR2021)		JUN 2021 (SBS: MAY2021)	
	Monto *	Dias V.	Monto *	Dias V.	Monto *	Dias V.	Monto *	Dias V.	Monto *	Dias V.	Monto *	Dias V.
Calificación (2)	DEF		DEF		DEF		DEF		DEF		DEF	
RESUMEN												
- Total Deuda	2.031.264,54	94	1.824.622,05	58	1.797.900,56		1.811.058,51		1.757.702,74		1.751.210,74	
- Total Vencido	209.862,85											
- % Vencido	10.33											
- Linea No Utilizada	858,14		1.439,08		354,95		115,95		48.162,76		45.997,57	
- Garantías	3.509.580,00		3.519.943,00		3.495.444,00		3.540.297,00		3.541.887,00		3.542.325,00	
CREDITOS DIRECTOS												
- PROGRAMA REACTIVA PERU	750.000,00		750.000,00		750.000,00		750.000,00		750.000,00		750.000,00	
-- Reprgr. Emergencia Sanitaria	1.232.122,68		1.027.341,48		999.908,18		1.013.076,85		1.005.865,49		997.208,30	

- CRÉDITOS VIGENTES	1.821.401,69	29	1.824.622,05	58	1.797.900,56	1.811.058,51	1.757.702,74	1.751.210,74
-- MedE: Cred. Rev. Línea Tarj. Crédito	49.141,86		47.280,57		47.992,39	47.981,66	1.837,25	4.002,44
-- MedE: Préstamos	750.000,00		750.000,00		750.000,00	750.000,00	750.000,00	750.000,00
--- NoRevolventes	750.000,00		750.000,00		750.000,00	750.000,00	750.000,00	750.000,00
-- MedE: Arrendamiento Financ	1.022.259,83	29	1.027.341,48	58	999.908,17	1.013.076,85	1.005.865,49	997.208,30
- CRÉDITOS VENCIDOS	209.862,85	94						
-- MedE: Préstamos	209.862,85	94						
---	209.862,85	94						
LINEA NO UTIL. Y CRED. NO DESEMB.								
- LinCredTarjetaCrédito	858,14		1.439,08		354,95	115,95	48.162,76	45.997,57
GARANTIAS								
- GARANTIAS RECIBIDAS	3.509.581,53		3.519.943,99		3.495.444,46	3.540.297,96	3.541.887,94	3.542.325,47
-- 1eraHipotecasInmuebles	1.062.321,70		1.067.602,51		1.070.536,29	1.102.221,11	1.111.022,45	1.120.117,17
-- Gob. Nacional Reactiva Perú	675.000,00		675.000,00		675.000,00	675.000,00	675.000,00	675.000,00
-- GtíasNoPref(AvalyFianza)	1.772.259,83		1.777.341,48		1.749.908,17	1.763.076,85	1.755.865,49	1.747.208,30

Reportado por : BCP

Última fecha reportada por la SBS : 30/11/2021

Operación	JUL 2021 (SBS: JUN2021)		AGO 2021 (SBS: JUL2021)		SET 2021 (SBS: AGO2021)		OCT 2021 (SBS: SET2021)		NOV 2021 (SBS: OCT2021)		DIC 2021 (SBS: NOV2021)	
	Monto *	Dias V.	Monto *	Dias V.	Monto *	Dias V.	Monto *	Dias V.	Monto *	Dias V.	Monto *	Dias V.
Calificación (2)	DEF		DEF		DEF		DEF		DEF		DEF	
RESUMEN												
- Total Deuda	640.892,66	2	605.761,52	51	605.780,81	82	609.464,80		609.464,80	3	597.480,74	1
- Total Vencido			535.451,50		605.734,50							
- % Vencido			88.39		99.99							
- Línea No Utilizada	90.038,78		90.038,78		90.038,78		90.038,78					
- Garantías	481.906,00		481.906,00		481.906,00		481.906,00		481.906,00		481.906,00	
CREDITOS DIRECTOS												
- PROGRAMA REACTIVA PERU	535.451,50		535.451,50		535.451,50		535.451,50		535.451,50		535.451,50	
-- Reprgr. Emergencia Sanitaria			70.283,00		70.283,00							
- CRÉDITOS VIGENTES	640.892,66	2	70.310,02	1	46,31		535.451,50		535.451,50		535.451,50	
-- MedE: SobregirosCC	16,66		27,02		46,31							
-- MedE: Préstamos	640.876,00	2	70.283,00	1			535.451,50		535.451,50		535.451,50	
--- NoRevolventes	640.876,00	2	70.283,00	1			535.451,50		535.451,50		535.451,50	
- CRÉDITOS REFINANCIADOS							74.013,30		74.013,30	3	62.029,24	1
-- MedE: Préstamos							74.013,30		74.013,30	3	62.029,24	1
--- NoRevolventes							74.013,30		74.013,30	3	62.029,24	1
- CRÉDITOS VENCIDOS			535.451,50	51	605.734,50	82						
-- MedE: Préstamos			535.451,50	51	605.734,50	82						
---			535.451,50	51	605.734,50	82						
LINEA NO UTIL. Y CRED. NO DESEMB.												
- LinCredTarjetaCrédito	90.038,78		90.038,78		90.038,78		90.038,78					
GARANTIAS												
- GARANTIAS RECIBIDAS	481.906,35		481.906,35		481.906,35		481.906,35		481.906,35		481.906,35	
-- Gob. Nacional Reactiva Perú	481.906,35		481.906,35		481.906,35							
-- Gob. Nacional Reprgr. Reactiva Perú							481.906,35		481.906,35		481.906,35	

Última fecha reportada por la SBS : 30/11/2021

Operación	ENE 2021 (SBS: DIC2020)		FEB 2021 (SBS: ENE2021)		MAR 2021 (SBS: FEB2021)		ABR 2021 (SBS: MAR2021)		MAY 2021 (SBS: ABR2021)		JUN 2021 (SBS: MAY2021)	
	Monto *	Dias V.	Monto *	Dias V.	Monto *	Dias V.	Monto *	Dias V.	Monto *	Dias V.	Monto *	Dias V.
Calificación (2)	CPP		CPP		CPP		CPP		CPP		DEF	
RESUMEN												
- Total Deuda	822.449,88	3	815.945,43	5	760.378,91		706.391,05		725.060,98	1	640.876,00	
- Línea No Utilizada	91.307,52		109.483,41		90.724,86		109.649,74		90.038,78		90.038,78	
- Garantías	477.229,00		477.229,00		477.229,00		477.229,00		477.229,00		481.906,00	
CREDITOS DIRECTOS												
- PROGRAMA REACTIVA PERU	530.255,00		530.255,00		530.255,00		530.255,00		530.255,00		535.451,50	
-- Reprgr. Emergencia Sanitaria	210.849,00		210.849,00		210.849,00		175.707,50		175.707,50			
- CRÉDITOS VIGENTES	768.649,88	3	815.945,43	5	760.378,91		706.391,05		725.060,98	1	640.876,00	
-- MedE: Cred. Rev. Línea Tarj. Crédito	18.731,25		555,36		19.274,91		389,03		19.035,92			
-- MedE: SobregirosCC	8.814,63	3	18.991,28	5			39,52		62,56			
-- MedE: Descuentos			55.294,79									
--- Otros			55.294,79									

-- MedE:Préstamos	741.104,00	741.104,00	741.104,00	705.962,50	705.962,50	1	640.876,00
--- NoRevolventes		741.104,00	741.104,00	705.962,50	705.962,50	1	640.876,00
--- Otros	741.104,00						
<b>CREDITOS INDIRECTOS</b>							
- CartasFianzaOtorgadas	53.800,00						
<b>LINEA NO UTIL. Y CRED. NO DESEMB.</b>							
-- LinCredTarjetaCrédito	91.307,52	109.483,41	90.724,86	109.649,74	90.038,78		90.038,78
<b>GARANTIAS</b>							
- GARANTIAS RECIBIDAS	477.229,50	477.229,50	477.229,50	477.229,50	477.229,50		481.906,35
-- Gob. Nacional Reactiva Perú	477.229,50	477.229,50	477.229,50	477.229,50	477.229,50		481.906,35

Reportado por : INTERBANK

Última fecha reportada por la SBS : 30/11/2021

Operación	JUL 2021 (SBS: JUN2021)		AGO 2021 (SBS: JUL2021)		SET 2021 (SBS: AGO2021)		OCT 2021 (SBS: SET2021)		NOV 2021 (SBS: OCT2021)		DIC 2021 (SBS: NOV2021)	
	Monto *	Dias V.	Monto *	Dias V.	Monto *	Dias V.	Monto *	Dias V.	Monto *	Dias V.	Monto *	Dias V.
Calificación (2)												
RESUMEN												

Última fecha reportada por la SBS : 30/11/2021

Operación	ENE 2021 (SBS: DIC2020)		FEB 2021 (SBS: ENE2021)		MAR 2021 (SBS: FEB2021)		ABR 2021 (SBS: MAR2021)		MAY 2021 (SBS: ABR2021)		JUN 2021 (SBS: MAY2021)	
	Monto *	Dias V.	Monto *	Dias V.	Monto *	Dias V.	Monto *	Dias V.	Monto *	Dias V.	Monto *	Dias V.
Calificación (2)	CPP											
RESUMEN												
- Total Deuda	80.000,00	15										
- Garantías	80.000,00											
<b>CREDITOS DIRECTOS</b>												
-- Reprogr. Emergencia Sanitaria	80.000,00											
- CRÉDITOS VIGENTES	80.000,00	15										
-- MedE:Préstamos	80.000,00	15										
--- Revolventes	80.000,00	15										
<b>GARANTIAS</b>												
- GARANTIAS RECIBIDAS	80.000,00											
-- GtiasNoPref(AvalyFianza)	80.000,00											

## Rectificaciones SBS

Entidad	Periodo SBS	Cuenta	Concepto Rectificación	Dice	Debe Decir
---------	-------------	--------	------------------------	------	------------

## Aval/Codeudor

Montos expresados en unidades de soles\*

Es Avalista de:

Información reportada por la SBS al 30/11/2021

Tipo Doc	Nro Documento	Nombre/Razón Social	Act	Pre	12m
----------	---------------	---------------------	-----	-----	-----

Montos expresados en unidades de soles\*

Quiénes lo Avalan:

Información reportada por la SBS al 30/11/2021

Tipo Doc	Nro Documento	Nombre/Razón Social	Act	Pre	12m
DNI	40649116	MORAN PEREZ JESUS JORGE	●	●	●
Institución SBS			Calif. (2)	Saldo *	
BANCO BBVA PERÚ			DEF	1.650.975,24	

Montos expresados en unidades de soles\*

Es Avalista de:

Información Reportada por Entidades de Microfinanzas / Otros Créditos

Tipo Doc	Nro Documento	Nombre/Razón Social	Act	Pre	12m
----------	---------------	---------------------	-----	-----	-----

Montos expresados en unidades de soles\*

Quiénes lo Avalan:

Información Reportada por Entidades de Microfinanzas / Otros Créditos

Tipo Doc	Nro Documento	Nombre/Razón Social	Act	Pre	12m
----------	---------------	---------------------	-----	-----	-----

## Documentos Protestados como Deudor/Aceptante

Montos expresados en unidades\*

Reportado por la Cámara de Comercio de Lima (CCL)

### Documentos Protestados sin Regularizar

	# Doc	Monto (S/) *	Max Días Venc.
Total:	0	0,00	

Tipo de Cambio 3.987

Nro. Secuencia	Tip. ** Reg.	Acreedor/Girador	Tipo Doc.	Moneda	Monto *	Monto * (S/)	Boletín	F. Protesto	F. Venc	Días Venc.
----------------	--------------	------------------	-----------	--------	---------	--------------	---------	-------------	---------	------------

\*\*PR: Protestos, CJ: Cobranza Judicial, MO: Moras, PP: Procesos Penales

Montos expresados en unidades\*

Reportado por la Cámara de Comercio de Lima (CCL)

### Documentos Protestados Regularizados

	# Doc	Monto (S/) *
Total:	0	0,00

Nro. Secuencia	Tip. ** Reg.	Acreedor/Girador	Tipo Doc.	Moneda	Monto *	Monto * (S/)	Boletín	F. Protesto	F. Venc.	F. Reg
----------------	--------------	------------------	-----------	--------	---------	--------------	---------	-------------	----------	--------

\*\*PR: Protestos, CJ: Cobranza Judicial, MO: Moras, PP: Procesos Penales

## Detalle de Vencidos

## Comercio Exterior

Montos expresados en unidades de dólares

Muestra información reportada por la SUNAT desde el 07/02/2011

### Resumen por Ejercicio

Ejercicio	Actividad	Número de Operaciones	Importe USD *	N° Países	3 países con mayor número de operaciones
2020	IMPORTACIÓN	1	3.387,95	1	UNITED STATES
2019	IMPORTACIÓN	1	1.305,44	1	CHINA
2018	IMPORTACIÓN	2	5.850,99	1	CHINA

### Resumen por Meses

Actividad	Ejercicio	Mes	Número de Operaciones	Importe USD *	N° Países	3 países con mayor número de operaciones
IMPORTACIÓN	2020	OCTUBRE	1	3.387,95	1	UNITED STATES
	2019	OCTUBRE	1	1.305,44	1	CHINA

2018	JULIO	1	3.249,50	1	CHINA
	ABRIL	1	2.601,49	1	CHINA

### PUBLICACIÓN DIARIO "EL PERUANO"

### Reporte Otros Créditos

Institución	JUL 2021		AGO 2021		SET 2021		OCT 2021		NOV 2021		DIC 2021	
	Monto *	Dias V.	Monto *	Dias V.	Monto *	Dias V.	Monto *	Dias V.	Monto *	Dias V.	Monto *	Dias V.

Institución	ENE 2021		FEB 2021		MAR 2021		ABR 2021		MAY 2021		JUN 2021	
	Monto *	Dias V.	Monto *	Dias V.	Monto *	Dias V.	Monto *	Dias V.	Monto *	Dias V.	Monto *	Dias V.

### Reporte Otros Créditos por entidades

Sin Información