



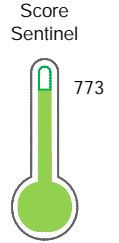
# Reporte de Deudas

El reporte contiene solo los títulos seleccionados

- Información General
- Consulta Rápida
- Principales Acreedores
- Detalle Variación
- Posición Histórica
- Gráficos
- Rep. Vencidos
- Rep. SBS/Microf.
- SBS/Microf. Entidades
- Rectificaciones SBS
- Avalados/Avalistas
- Hechos de Importancia
- Documentos CCL
- Detalle de Vencidos
- Comercio Exterior
- Otros Créditos
- Otros Créd. Entidades
- Otros Rep. Negativos

RUC 20106740004 - VULCO PERU SA

| Fecha Proceso | Tipo Doc. | N. Doc.     | Nota  | Deuda Total * | Var. | Actual                               | Previo                               | 12m                                  |
|---------------|-----------|-------------|-------|---------------|------|--------------------------------------|--------------------------------------|--------------------------------------|
| 12/06/2024    | RUC       | 20106740004 | 0.000 | 20.811.902,47 |      | <span style="color: green;">●</span> | <span style="color: green;">●</span> | <span style="color: green;">●</span> |



Buen Puntaje

**\* La persona consultada cuenta con los siguientes créditos e indicadores.**

- Línea de Crédito
- Buen Contribuyente SUNAT

## Sentinel Sabio

Bancarizado: SI

### Recomendación de Sentinel Sabio

Evaluación Crediticia



**APROBAR**  
Producto Générico

Detalle:

- Cumple con todas las reglas de evaluación


#### Cuota Estimada Mensual

Según el cumplimiento de deudas reportadas

S/ 929961,



### Score Experian



Buen Puntaje

Estadísticamente, en este nivel de score, 9 de 100 empresas podrían caer en incumplimiento en los próximos 12 meses

## Información General

### Datos Principales

13/06/2024: Última actualización de información reportada por SUNAT

|                                  |                                      |                                  |                  |
|----------------------------------|--------------------------------------|----------------------------------|------------------|
| Razón Social:                    | VULCO PERU SA                        |                                  |                  |
| Nombre Comercial:                | WEIR MINERALS PERU                   |                                  |                  |
| Tipo de Contribuyente:           | SOCIEDAD ANONIMA                     |                                  |                  |
| Estado de Contribuyente:         | ACTIVO                               | Condición del Contribuyente:     | HABIDO           |
| Inicio de Actividades:           | 22/06/1986                           |                                  |                  |
| Tamaño contribuyente:            | PRINCIPAL                            | Dependencia:                     | I.PRICO NACIONAL |
| Actividad Económica Principal    | FAB. DE BOMBAS, COMPRESORAS, GRIFOS. |                                  |                  |
| Actividad Económica Secundaria 1 | -                                    | Actividad Económica Secundaria 2 | -                |
| Fecha Inscripción RRPP:          | 01/03/1988                           | Número de Partida Registral:     | 106740000000     |
| Folio:                           | -                                    | Asiento:                         | -                |

### Agente de retención

### Direcciones Registradas

| Dirección  | Fuente                   |
|--|--------------------------|
| AVENIDA SEPARADORA INDUSTRIAL NRO 2201 URBANIZACION VULCANO ATE - LIMA - LIMA                              | SUNAT - DOMICILIO FISCAL |
| MZA. D LTE. 8 ZONA INDUSTRIAL CAYRO PAUCARPATA - AREQUIPA - AREQUIPA                                       | SUNAT - L. COMERCIAL     |
| YANACANCHA ANTAMINA NRO. SN CAMPAMENTO MINERO HUARAZ - HUARAZ - ANCASH (CAMPAMENTO ANTAMINA - HUARAZ)      | SUNAT - DEPOSITO         |
| CARRETERA OYON 30 NRO. -- ASIEN TO MINERO UCHUCCHACU OYON - OYON - LIMA (ASIEN TO MINERO UCHUCCHACUA)      | SUNAT - DEPOSITO         |
| CAMPAMENTO 3 NRO. -- ASIEN TO MINERO ORCOPAMPA ORCOPAMPA - CASTILLA - AREQUIPA (--)                        | SUNAT - DEPOSITO         |
| NRO. 0 UNIDAD MINERA HUARAL - HUARAL - LIMA (UNIDAD MINERA MARIA TERESA)                                   | SUNAT - DEPOSITO         |
| CARRETERA VARIANTE TINAJONES KM. 25 UCHUMAYO - AREQUIPA - AREQUIPA (ASIEN TO MINERO CERRO VERDE)           | SUNAT - DEPOSITO         |
| NRO. S N UEA PODEROSA DE TRUJILLO PATAZ - PATAZ - LA LIBERTAD (UNIDAD MINERA PODEROSA)                     | SUNAT - DEPOSITO         |
| AVENIDA EVITAMIENTO NORTE NRO. 1325 LTE. B-27 URBANIZACION EL BOSQUE CAJAMARCA - CAJAMARCA - CAJAMARCA     | SUNAT - L. COMERCIAL     |
| NRO. S/N SAN RAFAEL ANTAUTA - MELGAR - PUNO (MINA SAN RAFAEL)  | SUNAT - DEPOSITO         |
| AVENIDA SEPARADORA INDUSTRIAL NRO. 374 ATE - LIMA - LIMA (TAMB 378 LOTIZACION INDUST.EL ARTESANO)          | SUNAT - DEPOSITO         |
| PARQUE INDUSTRIAL CAYRO MZA. D LTE. 09 PAUCARPATA - AREQUIPA - AREQUIPA                                    | SUNAT - DEPOSITO         |
| MZA. D LTE. 7 URBANIZACION EL CAYRO PAUCARPATA - AREQUIPA - AREQUIPA                                       | SUNAT - DEPOSITO         |
| MZA. B LTE. 6 URBANIZACION CAMPOY SAN JUAN DE LURIGANCHO - LIMA - LIMA (1ERA ETAPA SAN JUAN DE LURIGANCHO) | SUNAT - DEPOSITO         |
| LA MAR NRO. 704 URBANIZACION VULCANO ATE - LIMA - LIMA (CRUCE AV.SEPARADORA INDUST.CON AV LA MAR)          | SUNAT - L. COMERCIAL     |
| CARRETERA ANTIGUA PANAMERICANA SUR KM. 29.5 FUNDO MAMAONA LURIN - LIMA - LIMA                              | SUNAT - DEPOSITO         |
| CARRETERA CENTRAL NRO. S/N PLANTA TUNSHURUCO LA OROYA - YAULI - JUNIN (KM 140.5)                           | SUNAT - DEPOSITO         |
| NRO. S/N CAMPAMENTO MINERO LAS BAM CHALLHUAHUACHO - COTABAMBAS - APURIMAC                                  | SUNAT - DEPOSITO         |
| AVENIDA LA MOLINA NRO. 485 URBANIZACION VULCANO ATE - LIMA - LIMA  | SUNAT - DEPOSITO         |
| CARRETERA CARRETERA CENTRAL KM. 287 TINYAHUARCO - PASCO - PASCO (UNIDAD MINERA COLQUIJRCA)                 | SUNAT - DEPOSITO         |



|  |                      |
|--|----------------------|
| LTE. 2B OTR. LOMAS CHUTANA UND. CATAST CHILCA - CAÑETE - LIMA (A 2.8KM DEL KM 60 DE LA PANAMERICANA SUR)                       | SUNAT - DEPOSITO     |
| CALLE FRANCISCO BOLOGNESI MZA. A4 LTE. 4 C.P. HUAYNACANCHA LA OROYA - YAULI - JUNIN  | SUNAT - L. COMERCIAL |
| AVENIDA FORESTALES MZA. F LTE. 5,6 VILLA EL SALVADOR - LIMA - LIMA (BODEGAS BSF)   | SUNAT - DEPOSITO     |
| AVENIDA INDUSTRIAL MZA. C LTE. 8 URBANIZACION CAYRO PAUCARPATA - AREQUIPA - AREQUIPA   | SUNAT - DEPOSITO     |
| CARRETERA LA OROYA - HUANUCO NRO. 150 YANACANCHA - PASCO - PASCO (CDS ATACOCHA)  | SUNAT - DEPOSITO     |
| CARRETERA CHINCHA - CHAVIN NRO. S/N CHAVIN - CHINCHA - ICA (DESV. CERRO LINDO A 20 KM. DIST.CHAVIN)                            | SUNAT - DEPOSITO     |
| NRO. S/N SEC. TARGET AREA I MARCONA - NAZCA - ICA (ALT KM 10 VIA DE PENETRACION A MARCONA)                                     | SUNAT - DEPOSITO     |
| NRO. S/N OTR. UNIDAD MINERA EL PROVENIR YANACANCHA - PASCO - PASCO (UNIDAD MINERA EL PROVENIR)                                 | SUNAT - DEPOSITO     |
| AVENIDA VÍA URBANA TRONCAL MZA. K LTE. 6 SEC. A-8 PAMPAS DE CHEN CHEN MOQUEGUA - MARISCAL NIETO - MOQUEGUA (SEDE MOQUEGUA)     | SUNAT - S.PRODUCTIVA |
| AVENIDA SAENZ PEÑA NRO. 1999 CALLAO - CALLAO - CALLAO  | SUNAT - S.PRODUCTIVA |
| AVENIDA LA MAR NRO. 756 URBANIZACION VULCANO ATE - LIMA - LIMA   | SUNAT - S.PRODUCTIVA |
| CARRETERA IMATA TINTAYA KM. 122 OTR. 195 ESPINAR - ESPINAR - CUSCO (PLANTA CONCENTRADORA ANTAPACCA)                            | SUNAT - DEPOSITO     |
| CALLE AMBROSIO VUCETICH NRO. 120 OTR. PARQUE INDUSTRIAL DE AREQ AREQUIPA - AREQUIPA - AREQUIPA (PARQUE INDUSTRIAL DE AREQUIPA) | SUNAT - S.PRODUCTIVA |

**Representantes Legales**

| Nro Documento | Nombre de Representante               | Semáforos |     |     | Fecha desde que ocupa Cargo | Cargo     |
|---------------|---------------------------------------|-----------|-----|-----|-----------------------------|-----------|
|               |                                       | Act       | Pre | 12m |                             |           |
| 00000838562   | ARELLANO RIQUELME JOSÉ LUIS           |           |     |     | 15/03/2018                  | APODERADO |
| 06510963      | BRENNER KNOCH MARTIN JOHANNES         |           |     |     | 20/10/2023                  | APODERADO |
| 06707047      | TIRADO CESPEDES MANUEL ROBERTO        |           |     |     | 15/03/2018                  | APODERADO |
| 08350249      | FIESTAS DEL AGUILA GRACIELA MYLENE    |           |     |     | 25/05/2006                  | APODERADO |
| 09827423      | CCOPA ALMERCO BEATRIZ ROSA            |           |     |     | 18/11/2020                  | APODERADO |
| 09923685      | CONDOR NUÑEZ ELIZABETH                |           |     |     | 22/10/2019                  | APODERADO |
| 40440286      | BACIGALUPO FEMENIA DANIEL             |           |     |     | 15/03/2018                  | APODERADO |
| 40770314      | SOTELO URIBE MELINA MILAGROS          |           |     |     | 15/03/2018                  | APODERADO |
| 40982457      | ARANA ARANA MARIA MELISA              |           |     |     | 04/04/2024                  | APODERADO |
| 41702736      | MARTINEZ VARGAS SANCHEZ CESAR AUGUSTO |           |     |     | 01/08/2022                  | APODERADO |
| 43236732      | GUEVARA ROJAS LOURDES BEATRIZ         |           |     |     | 22/10/2019                  | APODERADO |

**Empresas Relacionadas a:**

| TIRADO CESPEDES MANUEL ROBERTO |                      | Semáforos |     |     | Fecha desde que ocupa Cargo | Cargo           | Estado              |
|--------------------------------|----------------------|-----------|-----|-----|-----------------------------|-----------------|---------------------|
| Ruc                            | Razón Social         | Act       | Pre | 12m |                             |                 |                     |
| 20600191871                    | T & T CONSULTING SAC |           |     |     | 02/02/2015                  | GERENTE GENERAL | SUSPENSION TEMPORAL |

| CCOPA ALMERCO BEATRIZ ROSA |                                   | Semáforos |     |     | Fecha desde que ocupa Cargo | Cargo     | Estado |
|----------------------------|-----------------------------------|-----------|-----|-----|-----------------------------|-----------|--------|
| Ruc                        | Razón Social                      | Act       | Pre | 12m |                             |           |        |
| 20550080274                | SPIELO INTERNATIONAL GERMANY GMBH |           |     |     | 06/09/2012                  | APODERADO | ACTIVO |

| BACIGALUPO FEMENIA DANIEL |                    | Semáforos |     |     | Fecha desde que ocupa Cargo | Cargo           | Estado         |
|---------------------------|--------------------|-----------|-----|-----|-----------------------------|-----------------|----------------|
| Ruc                       | Razón Social       | Act       | Pre | 12m |                             |                 |                |
| 20501864405               | ESCO PERU SRL      |           |     |     | 27/12/2023                  | APODERADO       | ACTIVO         |
| 20510123213               | LUPO SICUREZZA SAC |           |     |     | 05/01/2005                  | GERENTE GENERAL | BAJA DE OFICIO |



MARTINEZ VARGAS SANCHEZ CESAR AUGUS

| Ruc         | Razón Social                     | Semáforos |     |     | Fecha desde que ocupa Cargo | Cargo               | Estado              |
|-------------|----------------------------------|-----------|-----|-----|-----------------------------|---------------------|---------------------|
|             |                                  | Act       | Pre | 12m |                             |                     |                     |
| 20602778364 | 224 ARQUITECTURA Y URBANISMO SAC |           |     |     | 22/12/2017                  | GERENTE DE OPERACIO | SUSPENSION TEMPORAL |

GUEVARA ROJAS LOURDES BEATRIZ

| Ruc         | Razón Social | Semáforos |     |     | Fecha desde que ocupa Cargo | Cargo           | Estado |
|-------------|--------------|-----------|-----|-----|-----------------------------|-----------------|--------|
|             |              | Act       | Pre | 12m |                             |                 |        |
| 20603136749 | BELOU EIRL   |           |     |     | 10/04/2018                  | TITULAR-GERENTE | ACTIVO |

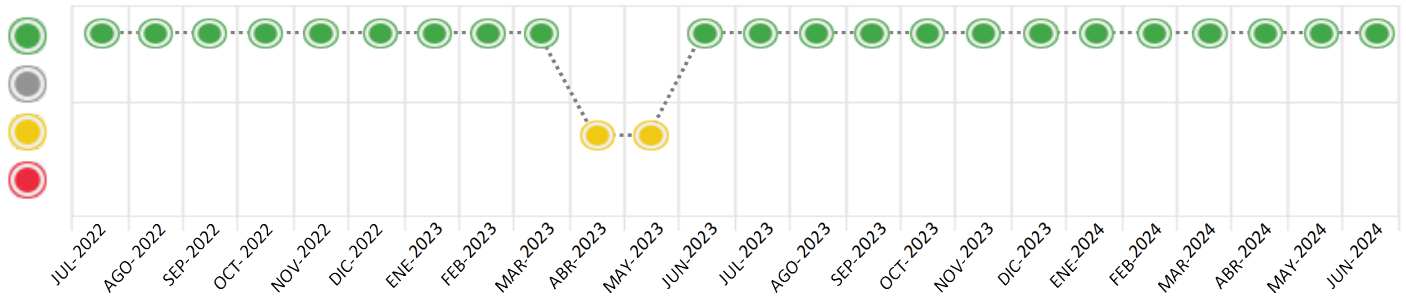
## Consulta Rápida

Documento de identidad consultado

| Fecha Proceso | Tipo Doc. | N. Doc.     | Nombre o Raz. Social | Nota  | Deuda Total * | Var. | Actual | Previo | 12m |
|---------------|-----------|-------------|----------------------|-------|---------------|------|--------|--------|-----|
| 12/06/2024    | RUC       | 20106740004 | VULCO PERU SA        | 0.000 | 20.811.902,47 |      |        |        |     |

Montos expresados en unidades de soles\*

Semáforos de los últimos 24 meses



| Semáforo | Descripción                       |
|----------|-----------------------------------|
|          | No registra información de deudas |
|          | Sin deudas vencidas               |
|          | Deudas con poco atraso*           |
|          | Deudas con atraso significativo*  |

\*Semáforo deuda menor: Deuda vencida menor S/ 100 personas naturales o menor S/ 500 personas jurídicas

Verde: 0 <= Sem. < 0.001  
 Amarillo: 0.001 <= Sem. <= 2  
 Rojo: 2 < Sem. <= 6

| Variación | Descripción  |
|-----------|--|
|           | Variación Negativa: Retraso en los pagos   |
|           | Variación Positiva: Mejora en sus pagos  |
|           | Variación Porcentual Positiva: El monto total reportado por la SBS/Microfinanzas o número de instituciones financieras ha aumentado  |
|           | Variación Porcentual Negativa: El monto total reportado por la SBS/Microfinanzas o número de instituciones financieras ha disminuido |
|           | Aproximadamente igual o igual  |

## Detalle de la deuda SBS/Microfinanzas

| Entidad    | Deuda Anterior |               |               | Deuda a JUN 2024 |            |               |            | Rect. (1) | Disc. |
|------------|----------------|---------------|---------------|------------------|------------|---------------|------------|-----------|-------|
|            | DIC 2023       | MAR 2024      | MAY 2024      | Fecha Inf.       | Calif. (2) | Monto *       | Días Venc. |           |       |
| SCOTIABANK | 25.159.262,11  | 17.928.217,27 | 20.637.904,79 | 30/04/2024       | NOR        | 20.637.904,79 |            |           |       |
| BCP        | 39.707,35      | 113.676,06    | 141.198,67    | 30/04/2024       | NOR        | 141.198,67    |            |           |       |
| TOTAL      | 25.198.969,46  | 18.041.893,33 | 20.779.103,46 |                  |            | 20.779.103,46 |            |           |       |

(1) Ver detalle en el cuadro de Rectificaciones SBS

(2) NOR: Normal, CPP: Con Problemas Potenciales, DEF: Deficiente, DUD: Dudoso, PER: Pérdida, SCAL: Sin Calificación

## Detalle de la deuda de Otros Créditos

| Entidad | Deuda Anterior |          |          | Deuda a JUN 2024 |            |       |            | Disc. |
|---------|----------------|----------|----------|------------------|------------|-------|------------|-------|
|         | DIC 2023       | MAR 2024 | MAY 2024 | Fecha Inf.       | Calif. (2) | Monto | Días Venc. |       |
| TOTAL   |                |          |          |                  |            |       |            |       |

(2) NOR: Normal, CPP: Con Problemas Potenciales, DEF: Deficiente, DUD: Dudoso, PER: Pérdida, SCAL: Sin Calificación

## Detalle de vencidos

| # Doc | Fuente - Acreedor         | Monto *   | Días Venc. |
|-------|---------------------------|-----------|------------|
|       | Protestos Sin Regularizar | 32.799,01 | 16         |
| 1     | BANCO DE CREDITO DEL PERU | 32.799,01 | 16         |

## Utilización de Líneas de Crédito

| Instituciones | **  | Línea Aprobada | Línea No Utilizada | Línea Utilizada | % L. Uti. |
|---------------|-----|----------------|--------------------|-----------------|-----------|
| SCOTIABANK    | PRE |                | 17.881.087,06      |                 |           |
| SCOTIABANK    | AVF |                | 528.797,36         |                 |           |
| SCOTIABANK    | TCO | 430.905,00     |                    |                 | 0%        |
| SCOTIABANK    | TOT |                | 407.616,76         |                 |           |
| TOTAL         |     | 430.905,00     | 18.817.501,18      |                 | 0%        |

\*\* (PRE): Préstamos, (AVF): Avaluos y Fianzas, (TCO): Tarjetas de Crédito de Consumo, (TOT): Otras Tarjetas de Crédito

## Principales Acreedores

Montos expresados en unidades de soles\*

## Resumen de Deudas

| Descripción de la Deuda       | Monto *       | Días |
|-------------------------------|---------------|------|
| Deuda total SBS al 30/04/2024 | 20.779.103,46 |      |
| % Calificación normal         | 100,00        |      |
| Peor Calificación (2)         | NOR           |      |
| Otros Créditos                | 0,00          | **** |
| Deuda vencida                 |               |      |
| Protestos Sin Regularizar     | 32.799,01     | 16   |
| Total deuda vencida           | 32.799,01     |      |

## Detalle de deuda SBS/Microfinanzas

| Institución SBS               | Calif. (2) | Saldo *       | % Ven. | Días Venc. | Rect. (1) |
|-------------------------------|------------|---------------|--------|------------|-----------|
| SCOTIABANK                    | NOR        | 20.637.904,79 | 0,00   |            |           |
| BCP                           | NOR        | 141.198,67    | 0,00   |            |           |
| Deuda Total SBS/MicroFinanzas |            | 20.779.103,46 | 0      |            |           |

## Detalle de Riesgos SBS/Microfinanzas

| Concepto                       | Saldo *       |
|--------------------------------|---------------|
| Deuda Directa                  | 12.259.360,74 |
| Deuda Indirecta                | 8.519.742,72  |
| Deuda Castigada                | 0,00          |
| Deuda Total SBS/MicroFinanzas  | 20.779.103,46 |
| Línea Tarj.Cred. No utilizada  | 407.616,76    |
| Total Riesgo SBS/MicroFinanzas | 21.186.720,22 |

## Detalle de deuda Otros Créditos

| Empresa                    | Calif. (2) | Saldo * | % Ven. | Días Venc. | Disc. |
|----------------------------|------------|---------|--------|------------|-------|
| Deuda Total Otros Créditos |            | 0,00    | 0      |            |       |

## Detalle de vencidos

| # Doc | Fuente - Acreedor         | Monto *   | Días Venc. |
|-------|---------------------------|-----------|------------|
|       | Protestos Sin Regularizar | 32.799,01 | 16         |
| 1     | BANCO DE CREDITO DEL PERU | 32.799,01 | 16         |

## Detalle Variación

Montos expresados en unidades de soles\*

## Resumen de la variación

| Descripción de la deuda    | 20/05/2024    | 12/06/2024    | Variación |
|----------------------------|---------------|---------------|-----------|
| Score                      | 0.000         | 0.000         | 0.000     |
| Nro. Entidades SBS/Microf. | 2             | 2             | 0         |
| Riesgo Total SBS/Microf. * | 20.779.103,46 | 20.779.103,46 |           |
| Deuda Directa              | 12.259.360,74 | 12.259.360,74 | 0,00      |
| Deuda Indirecta            | 8.519.742,72  | 8.519.742,72  | 0,00      |
| Deuda Castigada            | 0,00          | 0,00          | 0,00      |

| Variación del Riesgo Total SBS/Microf. * | Antes         | 12/06/2024    | Variación     |
|--|---------------|---------------|---------------|
| Último Mes                               | 20.779.103,46 | 20.779.103,46 | 0,00          |
| Último Trimestre                         | 18.041.893,33 | 20.779.103,46 | 2.737.210,13  |
| Último Semestre                          | 25.198.969,46 | 20.779.103,46 | -4.419.866,00 |
| Último Año                               | 23.557.769,59 | 20.779.103,46 | -2.778.666,13 |

| Calificación SBS/Microf.          | 20/05/2024 | 12/06/2024 | Variación |
|-----------------------------------|------------|------------|-----------|
| % NOR (Normal)                    | 100.00     | 100.00     | 0.00      |
| % CPP (Con Problemas Potenciales) | 0.00       | 0.00       | 0.00      |
| % DEF (Deficiente)                | 0.00       | 0.00       | 0.00      |
| % DUD (Dudoso)                    | 0.00       | 0.00       | 0.00      |
| % PER (Pérdida)                   | 0.00       | 0.00       | 0.00      |

| Deuda vencida * | 20/05/2024 | 12/06/2024 | Variación |
|-----------------|------------|------------|-----------|
|-----------------|------------|------------|-----------|



|                            |            |            |           |
|----------------------------|------------|------------|-----------|
| Protestos Sin Regularizar  | 0,00       | 32.799,01  | 32.799,01 |
| Total deuda vencida        | 0,00       | 32.799,01  | 32.799,01 |
| Deuda por Otros Créditos * | 20/05/2024 | 12/06/2024 | Variación |
| Total deuda otros créditos | 0,00       | 0,00       | 0,00      |

|                           |            |            |           |
|---------------------------|------------|------------|-----------|
| Fuente - Acreedor *       | 20/05/2024 | 12/06/2024 | Variación |
| Protestos Sin Regularizar |            |            | 32.799,01 |
| BANCO DE CREDITO DEL PERU | 0,00       | 32.799,01  | 32.799,01 |

### Posición Histórica

Montos expresados en unidades de soles\*

| Fecha de Proceso | Sema. Actual | Sem. Riesgo | Var. | Superintendencia de Banca y Seguros (SBS/Microfinan.) |               |                |                  |                 | Otros Créditos | Otros Vencidos * |               |                  |               | Clas. Cerr./Anu. |            | Otros Repor. Negati. |   |
|------------------|--------------|-------------|------|---|---------------|----------------|------------------|-----------------|----------------|------------------|---------------|------------------|---------------|------------------|------------|----------------------|---|
|                  |              |             |      | # Enti.   | Deuda Total * | % Cali. normal | Peor Califi. (2) | Deuda Vencida * |                | Protestos        | Docs. Impagos | Deuda Tributaria | Deuda Laboral | Cta. Cte.        | Tar. Créd. |                      |   |
| 12/06/2024       | 🟢            | 0.000       | ☰    | 2   | 20.779.103,46 | 100.00         | NOR              | 0,00            | 0,00           | 32.799,01        | 0,00          | 0,00             | 0,00          | 0,00             | 0          | 0                    | 0 |
| 20/05/2024       | 🟢            | 0.000       | ☰    | 2   | 20.779.103,46 | 100.00         | NOR              | 0,00            | 0,00           | 0,00             | 0,00          | 0,00             | 0,00          | 0,00             | 0          | 0                    | 0 |
| 22/04/2024       | 🟢            | 0.000       | ☰    | 2   | 19.686.821,59 | 100.00         | NOR              | 0,00            | 0,00           | 0,00             | 0,00          | 0,00             | 0,00          | 0,00             | 0          | 0                    | 0 |
| 21/03/2024       | 🟢            | 0.000       | ☰    | 2   | 18.041.893,33 | 100.00         | NOR              | 0,00            | 0,00           | 0,00             | 0,00          | 0,00             | 0,00          | 0,00             | 0          | 0                    | 0 |
| 21/02/2024       | 🟢            | 0.000       | ☰    | 2   | 19.288.104,23 | 100.00         | NOR              | 0,00            | 0,00           | 0,00             | 0,00          | 0,00             | 0,00          | 0,00             | 0          | 0                    | 0 |
| 19/01/2024       | 🟢            | 0.000       | ☰    | 2   | 28.812.848,40 | 100.00         | NOR              | 0,00            | 0,00           | 0,00             | 0,00          | 0,00             | 0,00          | 0,00             | 0          | 0                    | 0 |
| 17/01/2024       | 🟢            | 0.000       | ☰    | 2   | 25.198.969,46 | 100.00         | NOR              | 0,00            | 0,00           | 0,00             | 0,00          | 0,00             | 0,00          | 0,00             | 0          | 0                    | 0 |
| 22/12/2023       | 🟢            | 0.000       | ☰    | 2   | 25.198.969,46 | 100.00         | NOR              | 0,00            | 0,00           | 0,00             | 0,00          | 0,00             | 0,00          | 0,00             | 0          | 0                    | 0 |
| 01/12/2023       | 🟢            | 0.000       | ☰    | 2   | 20.064.729,58 | 100.00         | NOR              | 0,00            | 0,00           | 0,00             | 0,00          | 0,00             | 0,00          | 0,00             | 0          | 0                    | 0 |
| 23/11/2023       | 🟢            | 0.000       | ☰    | 2   | 20.064.729,58 | 100.00         | NOR              | 0,00            | 0,00           | 623,04           | 0,00          | 0,00             | 0,00          | 0,00             | 0          | 0                    | 0 |
| 24/10/2023       | 🟢            | 0.000       | ☰    | 3   | 21.978.211,05 | 100.00         | NOR              | 0,00            | 0,00           | 623,04           | 0,00          | 0,00             | 0,00          | 0,00             | 0          | 0                    | 0 |
| 23/10/2023       | 🟢            | 0.000       | ☰    | 3   | 21.978.211,05 | 100.00         | NOR              | 0,00            | 0,00           | 0,00             | 0,00          | 0,00             | 0,00          | 0,00             | 0          | 0                    | 0 |
| 21/09/2023       | 🟢            | 0.000       | ☰    | 3   | 17.913.647,41 | 100.00         | NOR              | 0,00            | 0,00           | 0,00             | 0,00          | 0,00             | 0,00          | 0,00             | 0          | 0                    | 0 |
| 24/08/2023       | 🟢            | 0.000       | ☰    | 3   | 19.457.289,37 | 100.00         | NOR              | 0,00            | 0,00           | 0,00             | 0,00          | 0,00             | 0,00          | 0,00             | 0          | 0                    | 0 |
| 22/08/2023       | 🟢            | 0.000       | ☰    | 3   | 23.352.012,52 | 100.00         | NOR              | 0,00            | 0,00           | 0,00             | 0,00          | 0,00             | 0,00          | 0,00             | 0          | 0                    | 0 |
| 24/07/2023       | 🟢            | 0.000       | ☰    | 3   | 23.352.012,52 | 100.00         | NOR              | 0,00            | 0,00           | 0,00             | 0,00          | 0,00             | 0,00          | 0,00             | 0          | 0                    | 0 |
| 06/07/2023       | 🟢            | 0.000       | ☰    | 3   | 23.557.769,59 | 100.00         | NOR              | 0,00            | 0,00           | 0,00             | 0,00          | 0,00             | 0,00          | 0,00             | 0          | 0                    | 0 |
| 22/06/2023       | 🟢            | 0.000       | ☰    | 3   | 23.557.769,59 | 100.00         | NOR              | 0,00            | 0,00           | 5.712,82         | 0,00          | 0,00             | 0,00          | 0,00             | 0          | 0                    | 0 |
| 12/06/2023       | 🟢            | 0.000       | ▲    | 3   | 23.118.219,03 | 100.00         | NOR              | 0,00            | 0,00           | 5.712,82         | 0,00          | 0,00             | 0,00          | 0,00             | 0          | 0                    | 0 |
| 01/06/2023       | 🟡            | 0.007       | ☰    | 3   | 23.118.219,03 | 100.00         | NOR              | 0,00            | 0,00           | 57.066,88        | 0,00          | 0,00             | 0,00          | 0,00             | 0          | 0                    | 0 |
| 30/05/2023       | 🟡            | 0.007       | ☰    | 3   | 23.118.219,03 | 100.00         | NOR              | 0,00            | 0,00           | 57.513,56        | 0,00          | 0,00             | 0,00          | 0,00             | 0          | 0                    | 0 |
| 22/05/2023       | 🟡            | 0.009       | ☰    | 3   | 23.118.219,03 | 100.00         | NOR              | 0,00            | 0,00           | 57.513,56        | 330,00        | 0,00             | 0,00          | 0,00             | 0          | 0                    | 0 |
| 19/05/2023       | 🟡            | 0.009       | ☰    | 3   | 23.545.672,42 | 100.00         | NOR              | 0,00            | 0,00           | 57.513,56        | 330,00        | 0,00             | 0,00          | 0,00             | 0          | 0                    | 0 |
| 16/05/2023       | 🟡            | 0.009       | ☰    | 3   | 23.545.672,42 | 100.00         | NOR              | 0,00            | 0,00           | 57.513,56        | 330,00        | 0,00             | 0,00          | 0,00             | 0          | 0                    | 0 |
| 12/05/2023       | 🟡            | 0.013       | ☰    | 3   | 23.545.672,42 | 100.00         | NOR              | 0,00            | 0,00           | 80.475,89        | 330,00        | 0,00             | 0,00          | 0,00             | 0          | 0                    | 0 |
| 04/05/2023       | 🟡            | 0.013       | ☰    | 3   | 23.545.672,42 | 100.00         | NOR              | 0,00            | 0,00           | 80.475,89        | 660,00        | 0,00             | 0,00          | 0,00             | 0          | 0                    | 0 |
| 03/05/2023       | 🟡            | 0.002       | ☰    | 3   | 23.545.672,42 | 100.00         | NOR              | 0,00            | 0,00           | 28.675,15        | 660,00        | 0,00             | 0,00          | 0,00             | 0          | 0                    | 0 |
| 27/04/2023       | 🟡            | 0.002       | ☰    | 3   | 23.545.672,42 | 100.00         | NOR              | 0,00            | 0,00           | 28.982,07        | 660,00        | 0,00             | 0,00          | 0,00             | 0          | 0                    | 0 |
| 24/04/2023       | 🟡            | 0.002       | ☰    | 3   | 23.545.672,42 | 100.00         | NOR              | 0,00            | 0,00           | 28.352,54        | 660,00        | 0,00             | 0,00          | 0,00             | 0          | 0                    | 0 |
| 19/04/2023       | 🟡            | 0.002       | ▼    | 3   | 24.358.082,94 | 100.00         | NOR              | 0,00            | 0,00           | 28.352,54        | 660,00        | 0,00             | 0,00          | 0,00             | 0          | 0                    | 0 |
| 29/03/2023       | 🟢            | 0.000       | ☰    | 3   | 24.358.082,94 | 100.00         | NOR              | 0,00            | 0,00           | 5.712,82         | 660,00        | 0,00             | 0,00          | 0,00             | 0          | 0                    | 0 |
| 23/03/2023       | 🟢            | 0.000       | ☰    | 3   | 24.358.082,94 | 100.00         | NOR              | 0,00            | 0,00           | 5.712,82         | 330,00        | 0,00             | 0,00          | 0,00             | 0          | 0                    | 0 |
| 22/03/2023       | 🟢            | 0.000       | ☰    | 3   | 24.358.082,94 | 100.00         | NOR              | 0,00            | 0,00           | 5.712,82         | 330,00        | 0,00             | 0,00          | 0,00             | 0          | 0                    | 0 |
| 28/02/2023       | 🟢            | 0.000       | ☰    | 2   | 26.696.005,99 | 100.00         | NOR              | 0,00            | 0,00           | 5.712,82         | 330,00        | 0,00             | 0,00          | 0,00             | 0          | 0                    | 0 |
| 21/02/2023       | 🟢            | 0.000       | ☰    | 2   | 26.696.005,99 | 100.00         | NOR              | 0,00            | 0,00           | 5.712,82         | 330,00        | 0,00             | 0,00          | 0,00             | 0          | 0                    | 0 |
| 16/02/2023       | 🟢            | 0.000       | ☰    | 2   | 37.369.407,69 | 100.00         | NOR              | 0,00            | 0,00           | 5.712,82         | 330,00        | 0,00             | 0,00          | 0,00             | 0          | 0                    | 0 |
| 04/02/2023       | 🟢            | 0.000       | ☰    | 2   | 37.369.407,69 | 100.00         | NOR              | 0,00            | 0,00           | 5.712,82         | 330,00        | 0,00             | 0,00          | 0,00             | 0          | 0                    | 0 |
| 27/01/2023       | 🟢            | 0.000       | ☰    | 2   | 37.369.407,69 | 100.00         | NOR              | 0,00            | 0,00           | 5.712,82         | 330,00        | 0,00             | 0,00          | 0,00             | 0          | 0                    | 0 |
| 25/01/2023       | 🟢            | 0.000       | ☰    | 2   | 37.369.407,69 | 100.00         | NOR              | 0,00            | 0,00           | 5.712,82         | 330,00        | 0,00             | 0,00          | 0,00             | 0          | 0                    | 0 |
| 23/01/2023       | 🟢            | 0.000       | ☰    | 2   | 37.369.407,69 | 100.00         | NOR              | 0,00            | 0,00           | 5.712,82         | 330,00        | 0,00             | 0,00          | 0,00             | 0          | 0                    | 0 |
| 17/01/2023       | 🟢            | 0.000       | ☰    | 2   | 31.454.396,40 | 100.00         | NOR              | 0,00            | 0,00           | 5.712,82         | 330,00        | 0,00             | 0,00          | 0,00             | 0          | 0                    | 0 |
| 16/01/2023       | 🟢            | 0.000       | ☰    | 2   | 31.454.396,40 | 100.00         | NOR              | 0,00            | 0,00           | 0,00             | 330,00        | 0,00             | 0,00          | 0,00             | 0          | 0                    | 0 |
| 06/01/2023       | 🟢            | 0.000       | ☰    | 2   | 31.454.396,40 | 100.00         | NOR              | 0,00            | 0,00           | 0,00             | 330,00        | 0,00             | 0,00          | 0,00             | 0          | 0                    | 0 |
| 03/01/2023       | 🟢            | 0.000       | ☰    | 2   | 31.454.396,40 | 100.00         | NOR              | 0,00            | 0,00           | 0,00             | 8.203,00      | 0,00             | 0,00          | 0,00             | 0          | 0                    | 0 |
| 30/12/2022       | 🟢            | 0.000       | ☰    | 2   | 31.454.396,40 | 100.00         | NOR              | 0,00            | 0,00           | 0,00             | 8.203,00      | 0,00             | 0,00          | 0,00             | 0          | 0                    | 0 |
| 28/12/2022       | 🟢            | 0.000       | ▲    | 2   | 31.454.396,40 | 100.00         | NOR              | 0,00            | 0,00           | 0,00             | 8.203,00      | 0,00             | 0,00          | 0,00             | 0          | 0                    | 0 |
| 23/12/2022       | 🟡            | 0.002       | ☰    | 2   | 31.454.396,40 | 100.00         | NOR              | 0,00            | 0,00           | 0,00             | 36.605,50     | 0,00             | 0,00          | 0,00             | 0          | 0                    | 0 |

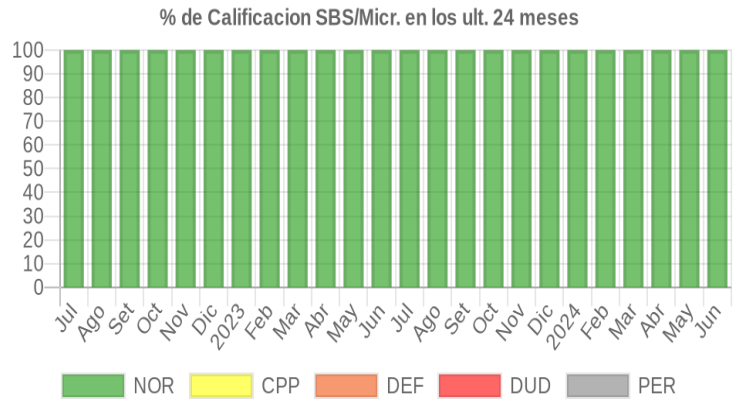
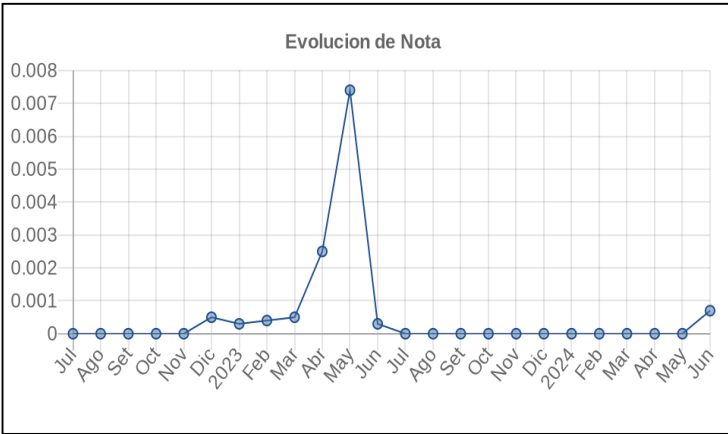


|            |   |       |   |   |               |        |     |      |      |      |           |      |      |   |   |   |
|------------|---|-------|---|---|---------------|--------|-----|------|------|------|-----------|------|------|---|---|---|
| 22/12/2022 | ● | 0.001 | ☰ | 2 | 31.454.396,40 | 100.00 | NOR | 0,00 | 0,00 | 0,00 | 24.466,84 | 0,00 | 0,00 | 0 | 0 | 0 |
| 20/12/2022 | ● | 0.001 | ▼ | 2 | 27.617.536,66 | 100.00 | NOR | 0,00 | 0,00 | 0,00 | 24.466,84 | 0,00 | 0,00 | 0 | 0 | 0 |
| 24/11/2022 | ● | 0.000 | ☰ | 2 | 27.617.536,66 | 100.00 | NOR | 0,00 | 0,00 | 0,00 | 330,00    | 0,00 | 0,00 | 0 | 0 | 0 |
| 23/11/2022 | ● | 0.000 | ☰ | 2 | 27.617.536,66 | 100.00 | NOR | 0,00 | 0,00 | 0,00 | 330,00    | 0,00 | 0,00 | 0 | 0 | 0 |
| 04/11/2022 | ● | 0.000 | ☰ | 3 | 29.141.334,29 | 100.00 | NOR | 0,00 | 0,00 | 0,00 | 330,00    | 0,00 | 0,00 | 0 | 0 | 0 |
| 31/10/2022 | ● | 0.000 | ☰ | 3 | 29.141.334,29 | 100.00 | NOR | 0,00 | 0,00 | 0,00 | 330,00    | 0,00 | 0,00 | 0 | 0 | 0 |
| 26/10/2022 | ● | 0.000 | ☰ | 3 | 29.141.334,29 | 100.00 | NOR | 0,00 | 0,00 | 0,00 | 13.878,08 | 0,00 | 0,00 | 0 | 0 | 0 |
| 24/10/2022 | ● | 0.000 | ☰ | 3 | 29.141.334,29 | 100.00 | NOR | 0,00 | 0,00 | 0,00 | 13.878,08 | 0,00 | 0,00 | 0 | 0 | 0 |
| 21/10/2022 | ● | 0.000 | ☰ | 3 | 32.717.576,31 | 100.00 | NOR | 0,00 | 0,00 | 0,00 | 13.878,08 | 0,00 | 0,00 | 0 | 0 | 0 |
| 19/10/2022 | ● | 0.000 | ☰ | 3 | 32.717.576,31 | 100.00 | NOR | 0,00 | 0,00 | 0,00 | 13.878,08 | 0,00 | 0,00 | 0 | 0 | 0 |
| 22/09/2022 | ● | 0.000 | ☰ | 3 | 32.717.576,31 | 100.00 | NOR | 0,00 | 0,00 | 0,00 | 1.030,00  | 0,00 | 0,00 | 0 | 0 | 0 |
| 19/09/2022 | ● | 0.000 | ☰ | 3 | 32.645.104,93 | 100.00 | NOR | 0,00 | 0,00 | 0,00 | 1.030,00  | 0,00 | 0,00 | 0 | 0 | 0 |
| 13/09/2022 | ● | 0.000 | ☰ | 3 | 32.645.104,93 | 100.00 | NOR | 0,00 | 0,00 | 0,00 | 1.030,00  | 0,00 | 0,00 | 0 | 0 | 0 |
| 05/09/2022 | ● | 0.000 | ☰ | 3 | 32.645.104,93 | 100.00 | NOR | 0,00 | 0,00 | 0,00 | 1.030,00  | 0,00 | 0,00 | 0 | 0 | 0 |
| 22/08/2022 | ● | 0.000 | ☰ | 3 | 32.645.104,93 | 100.00 | NOR | 0,00 | 0,00 | 0,00 | 1.030,00  | 0,00 | 0,00 | 0 | 0 | 0 |
| 02/08/2022 | ● | 0.000 | ☰ | 3 | 30.271.692,64 | 100.00 | NOR | 0,00 | 0,00 | 0,00 | 1.030,00  | 0,00 | 0,00 | 0 | 0 | 0 |
| 22/07/2022 | ● | 0.000 | ☰ | 3 | 30.271.692,64 | 100.00 | NOR | 0,00 | 0,00 | 0,00 | 1.030,00  | 0,00 | 0,00 | 0 | 0 | 0 |
| 20/07/2022 | ● | 0.000 | ☰ | 3 | 25.133.993,15 | 100.00 | NOR | 0,00 | 0,00 | 0,00 | 1.030,00  | 0,00 | 0,00 | 0 | 0 | 0 |
| 11/07/2022 | ● | 0.000 | ☰ | 3 | 25.133.993,15 | 100.00 | NOR | 0,00 | 0,00 | 0,00 | 1.030,00  | 0,00 | 0,00 | 0 | 0 | 0 |
| 05/07/2022 | ● | 0.000 | ☰ | 3 | 25.133.993,15 | 100.00 | NOR | 0,00 | 0,00 | 0,00 | 1.030,00  | 0,00 | 0,00 | 0 | 0 | 0 |

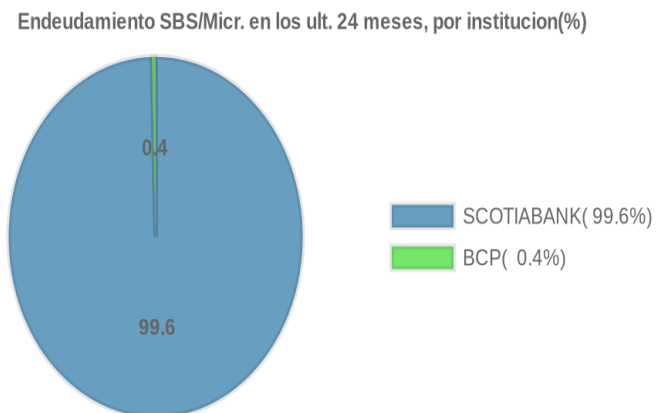
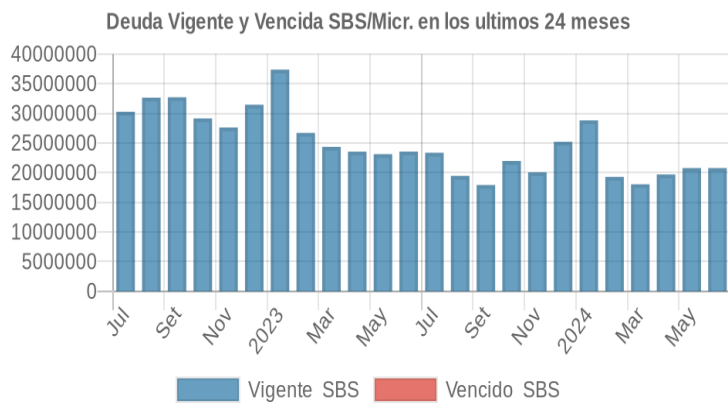
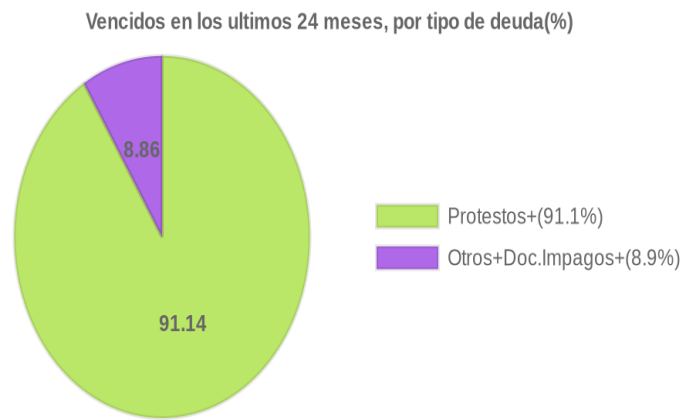
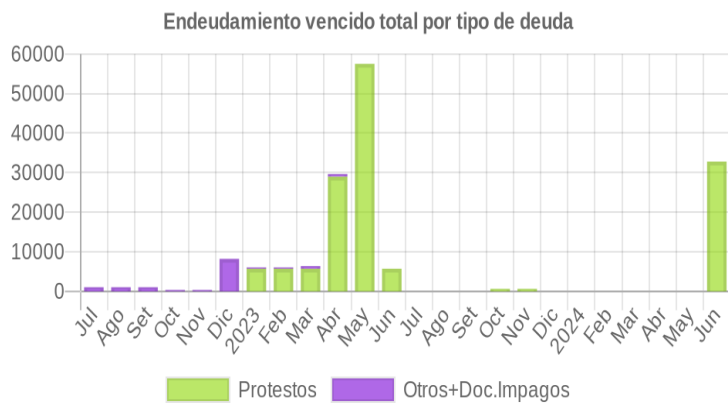


## Gráficos

Montos expresados en unidades de soles\*



NOR: Normal, CPP: Con Problemas Potenciales, DEF: Deficiente, DUD: Dudoso, PER: Pérdida, SCAL: Sin Calificación



## Reporte de Vencidos

Montos expresados en unidades de soles\*

| Fuente - Acreedor         | MAR 2024 |         |         | ABR 2024 |         |         | MAY 2024 |         |         | JUN 2024 |           |         |
|---------------------------|----------|---------|---------|----------|---------|---------|----------|---------|---------|----------|-----------|---------|
|                           | # Docs.  | Monto * | Dias V. | # Docs.  | Monto * | Dias V. | # Docs.  | Monto * | Dias V. | # Docs.  | Monto *   | Dias V. |
| Protestos Sin Regularizar |          |         |         |          |         |         |          |         |         |          |           |         |
| BANCO DE CREDITO DEL PERU |          | 0,00    |         |          | 0,00    |         |          | 0,00    |         | 1        | 32.799,01 | 16      |
| FULL INGENIERIA S.R.L.    |          | 0,00    |         |          | 0,00    |         |          | 0,00    |         |          | 0,00      |         |
| Total                     | 0        |         |         | 0        |         |         | 0        |         |         | 1        | 32.799,01 | 16      |

Montos expresados en unidades de soles\*

| Fuente - Acreedor         | NOV 2023 |         |         | DIC 2023 |         |         | ENE 2024 |         |         | FEB 2024 |         |         |
|---------------------------|----------|---------|---------|----------|---------|---------|----------|---------|---------|----------|---------|---------|
|                           | # Docs.  | Monto * | Dias V. | # Docs.  | Monto * | Dias V. | # Docs.  | Monto * | Dias V. | # Docs.  | Monto * | Dias V. |
| Protestos Sin Regularizar |          |         |         |          |         |         |          |         |         |          |         |         |
| BANCO DE CREDITO DEL PERU |          | 0,00    |         |          | 0,00    |         |          | 0,00    |         |          | 0,00    |         |
| FULL INGENIERIA S.R.L.    | 1        | 623,04  | 52      |          | 0,00    | 0       |          | 0,00    |         |          | 0,00    |         |
| Total                     | 1        | 623,04  | 52      | 0        |         |         | 0        |         |         | 0        |         |         |

Montos expresados en unidades de soles\*

| Fuente - Acreedor         | JUL 2023 |         |         | AGO 2023 |         |         | SET 2023 |         |         | OCT 2023 |         |         |
|---------------------------|----------|---------|---------|----------|---------|---------|----------|---------|---------|----------|---------|---------|
|                           | # Docs.  | Monto * | Dias V. | # Docs.  | Monto * | Dias V. | # Docs.  | Monto * | Dias V. | # Docs.  | Monto * | Dias V. |
| Protestos Sin Regularizar |          |         |         |          |         |         |          |         |         |          |         |         |
| BANCO DE CREDITO DEL PERU |          | 0,00    | 0       |          | 0,00    |         |          | 0,00    |         |          | 0,00    |         |
| FULL INGENIERIA S.R.L.    |          | 0,00    |         |          | 0,00    |         |          | 0,00    |         | 1        | 623,04  | 22      |
| Total                     | 0        |         |         | 0        |         |         | 0        |         |         | 1        | 623,04  | 22      |

## Reporte SBS/Microfinanzas

Montos expresados en unidades de soles\*

Última fecha reportada por la SBS : 30/04/2024

| ÚLTIMOS 6 MESES                           | ENE 2024<br>(SBS: DIC 2023) | FEB 2024<br>(SBS: ENE 2024) | MAR 2024<br>(SBS: FEB 2024) | ABR 2024<br>(SBS: MAR 2024) | MAY 2024<br>(SBS: ABR 2024) | JUN 2024<br>(SBS: ABR2024) |
|---|-----------------------------|-----------------------------|-----------------------------|-----------------------------|-----------------------------|----------------------------|
|   | NOR (Normal)                | 100.00                      | 100.00                      | 100.00                      | 100.00                      | 100.00                     |
| % Porcentaje de CPP (Con Problemas Pote.) | 0.00                        | 0.00                        | 0.00                        | 0.00                        | 0.00                        | 0.00                       |
| de DEF (Deficiente)                       | 0.00                        | 0.00                        | 0.00                        | 0.00                        | 0.00                        | 0.00                       |
| Calificación DUD (Dudoso)                 | 0.00                        | 0.00                        | 0.00                        | 0.00                        | 0.00                        | 0.00                       |
| PER (Pérdida)                             | 0.00                        | 0.00                        | 0.00                        | 0.00                        | 0.00                        | 0.00                       |

| Institución        | ENE 2024<br>(SBS: DIC 2023) |         | FEB 2024<br>(SBS: ENE 2024) |         | MAR 2024<br>(SBS: FEB 2024) |         | ABR 2024<br>(SBS: MAR 2024) |         | MAY 2024<br>(SBS: ABR 2024) |         | JUN 2024<br>(SBS: ABR2024) |         |
|--------------------|-----------------------------|---------|-----------------------------|---------|-----------------------------|---------|-----------------------------|---------|-----------------------------|---------|----------------------------|---------|
|                    | Monto *                     | Dias V. | Monto *                     | Dias V. | Monto *                     | Dias V. | Monto *                     | Dias V. | Monto *                     | Dias V. | Monto *                    | Dias V. |
| SCOTIABANK         | 28.769.379,78               |         | 19.229.856,06               |         | 17.928.217,27               |         | 19.559.057,46               |         | 20.637.904,79               |         | 20.637.904,79              |         |
| BCP                | 43.468,62                   |         | 58.248,17                   |         | 113.676,06                  |         | 127.764,13                  |         | 141.198,67                  |         | 141.198,67                 |         |
| BBVA               |                             |         |                             |         |                             |         |                             |         |                             |         |                            |         |
| BCO SANTANDER PERU |                             |         |                             |         |                             |         | 0,00                        |         |                             |         |                            |         |
| TOTAL              | 28.812.848,40               |         | 19.288.104,23               |         | 18.041.893,33               |         | 19.686.821,59               |         | 20.779.103,46               |         | 20.779.103,46              |         |

Última fecha reportada por la SBS : 30/04/2024

| Operación                           | ENE 2024<br>(SBS: DIC 2023) |         | FEB 2024<br>(SBS: ENE 2024) |         | MAR 2024<br>(SBS: FEB 2024) |         | ABR 2024<br>(SBS: MAR 2024) |         | MAY 2024<br>(SBS: ABR 2024) |         | JUN 2024<br>(SBS: ABR2024) |         |
|-------------------------------------|-----------------------------|---------|-----------------------------|---------|-----------------------------|---------|-----------------------------|---------|-----------------------------|---------|----------------------------|---------|
|                                     | Monto *                     | Dias V. | Monto *                     | Dias V. | Monto *                     | Dias V. | Monto *                     | Dias V. | Monto *                     | Dias V. | Monto *                    | Dias V. |
| RESUMEN                             |                             |         |                             |         |                             |         |                             |         |                             |         |                            |         |
| - Total Deuda                       | 28.812.848,40               |         | 19.288.104,23               |         | 18.041.893,33               |         | 19.686.821,59               |         | 20.779.103,46               |         | 20.779.103,46              |         |
| - Línea No Utilizada                | 34.277.350,76               |         | 7.881.633,95                |         | 46.644.752,65               |         | 43.944.537,16               |         | 43.347.521,74               |         | 43.347.521,74              |         |
| - Línea Otorgada                    | 352.355,00                  |         | 361.380,00                  |         | 434.700,00                  |         | 427.570,00                  |         | 430.905,00                  |         | 430.905,00                 |         |
| - Otros                             | 5.284.424,69                |         | 2.635.302,08                |         | 3.130.893,44                |         | 4.052.480,23                |         | 2.827.463,52                |         | 2.827.463,52               |         |
| CREDITOS DIRECTOS                   |                             |         |                             |         |                             |         |                             |         |                             |         |                            |         |
| - CRÉDITOS VIGENTES                 | 20.211.063,58               |         | 10.536.100,00               |         | 9.689.449,45                |         | 11.082.461,19               |         | 12.259.360,74               |         | 12.259.360,74              |         |
| -- GranE:Cred.Rev.LíneaTarj.Crédito | 60.693,32                   |         | 80.451,09                   |         | 171.786,27                  |         | 197.190,93                  |         | 164.443,29                  |         | 164.443,29                 |         |



|  |               |               |               |               |               |               |
|--|---------------|---------------|---------------|---------------|---------------|---------------|
| -- GranE: Factoring                      | 20.150.370,26 | 10.455.648,91 | 9.517.663,18  | 10.885.270,26 | 12.094.917,45 | 12.094.917,45 |
| <b>CREDITOS INDIRECTOS</b>               |               |               |               |               |               |               |
| - CartasFianzaOtorgadas                  | 8.601.784,82  | 8.752.004,23  | 8.352.443,88  | 8.604.360,40  | 8.519.742,72  | 8.519.742,72  |
| <b>LINEA NO UTIL. Y CRED. NO DESEMB.</b> |               |               |               |               |               |               |
| - LinCredPréstamos                       | 9.521.640,72  |               | 20.722.340,57 | 18.858.732,16 | 17.881.087,06 | 17.881.087,06 |
| - LinCredAvalesFianzas                   |               |               | 387.438,01    | 374.148,25    | 528.797,36    | 528.797,36    |
| - LinCredTarjetaCrédito                  | 335.130,05    | 339.179,16    | 376.610,28    | 358.143,00    | 407.616,76    | 407.616,76    |
| - LinCredEsqMultilinea                   | 24.420.579,99 | 7.542.454,79  | 25.158.363,79 | 24.353.513,75 | 24.530.020,56 | 24.530.020,56 |
| <b>LINEAS OTORGADAS</b>                  |               |               |               |               |               |               |
| - LineasTarjetasC                        | 352.355,00    | 361.380,00    | 434.700,00    | 427.570,00    | 430.905,00    | 430.905,00    |
| <b>OTROS</b>                             |               |               |               |               |               |               |
| - InstrumentosFinancDerivados            | 5.284.424,69  | 2.635.302,08  | 3.130.893,44  | 4.052.480,23  | 2.827.463,52  | 2.827.463,52  |

Montos expresados en unidades de soles\*

Última fecha reportada por la SBS : 30/04/2024

| 6 MESES ANTERIORES           |                           | JUL 2023<br>(SBS: JUN 2023) | AGO 2023<br>(SBS: JUL 2023) | SET 2023<br>(SBS: AGO 2023) | OCT 2023<br>(SBS: SET 2023) | NOV 2023<br>(SBS: OCT 2023) | DIC 2023<br>(SBS: NOV 2023) |
|------------------------------|---------------------------|-----------------------------|-----------------------------|-----------------------------|-----------------------------|-----------------------------|-----------------------------|
| % Porcentaje de Calificación | NOR (Normal)              | 100.00                      | 100.00                      | 100.00                      | 100.00                      | 100.00                      | 100.00                      |
|                              | CPP (Con Problemas Pote.) | 0.00                        | 0.00                        | 0.00                        | 0.00                        | 0.00                        | 0.00                        |
|                              | DEF (Deficiente)          | 0.00                        | 0.00                        | 0.00                        | 0.00                        | 0.00                        | 0.00                        |
|                              | DUD (Dudoso)              | 0.00                        | 0.00                        | 0.00                        | 0.00                        | 0.00                        | 0.00                        |
|                              | PER (Pérdida)             | 0.00                        | 0.00                        | 0.00                        | 0.00                        | 0.00                        | 0.00                        |

| Institución        | JUL 2023<br>(SBS: JUN 2023) |         | AGO 2023<br>(SBS: JUL 2023) |         | SET 2023<br>(SBS: AGO 2023) |         | OCT 2023<br>(SBS: SET 2023) |         | NOV 2023<br>(SBS: OCT 2023) |         | DIC 2023<br>(SBS: NOV 2023) |         |
|--------------------|-----------------------------|---------|-----------------------------|---------|-----------------------------|---------|-----------------------------|---------|-----------------------------|---------|-----------------------------|---------|
|                    | Monto *                     | Dias V. | Monto *                     | Dias V. | Monto *                     | Dias V. | Monto *                     | Dias V. | Monto *                     | Dias V. | Monto *                     | Dias V. |
| SCOTIABANK         | 23.197.903,63               |         | 19.325.917,00               |         | 17.791.107,74               |         | 21.883.909,78               |         | 19.967.623,82               |         | 25.159.262,11               |         |
| BCP                | 154.108,89                  |         | 131.372,37                  |         | 122.539,67                  |         | 94.301,27                   |         | 97.105,76                   |         | 39.707,35                   |         |
| BBVA               |                             |         |                             |         |                             |         |                             |         |                             |         |                             |         |
| BCO SANTANDER PERU | 0,00                        |         | 0,00                        |         | 0,00                        |         | 0,00                        |         |                             |         |                             |         |
| <b>TOTAL</b>       | <b>23.352.012,52</b>        |         | <b>19.457.289,37</b>        |         | <b>17.913.647,41</b>        |         | <b>21.978.211,05</b>        |         | <b>20.064.729,58</b>        |         | <b>25.198.969,46</b>        |         |

Última fecha reportada por la SBS : 30/04/2024

| Operación                                | JUL 2023<br>(SBS: JUN 2023) |         | AGO 2023<br>(SBS: JUL 2023) |         | SET 2023<br>(SBS: AGO 2023) |         | OCT 2023<br>(SBS: SET 2023) |         | NOV 2023<br>(SBS: OCT 2023) |         | DIC 2023<br>(SBS: NOV 2023) |         |
|--|-----------------------------|---------|-----------------------------|---------|-----------------------------|---------|-----------------------------|---------|-----------------------------|---------|-----------------------------|---------|
|  | Monto *                     | Dias V. | Monto *                     | Dias V. | Monto *                     | Dias V. | Monto *                     | Dias V. | Monto *                     | Dias V. | Monto *                     | Dias V. |
| <b>RESUMEN</b>                           |                             |         |                             |         |                             |         |                             |         |                             |         |                             |         |
| - Total Deuda                            | 23.352.012,52               |         | 19.457.289,37               |         | 17.913.647,41               |         | 21.978.211,05               |         | 20.064.729,58               |         | 25.198.969,46               |         |
| - Línea No Utilizada                     | 42.064.066,32               |         | 45.631.033,46               |         | 48.863.057,38               |         | 46.199.935,07               |         | 45.181.475,79               |         | 38.347.427,67               |         |
| - Línea Otorgada                         | 181.400,00                  |         | 180.400,00                  |         | 184.750,00                  |         | 246.545,00                  |         | 345.420,00                  |         | 354.920,00                  |         |
| - Otros                                  | 2.902.099,82                |         | 2.974.444,86                |         | 3.171.772,74                |         | 3.181.479,40                |         | 3.267.158,12                |         | 4.361.828,44                |         |
| <b>CREDITOS DIRECTOS</b>                 |                             |         |                             |         |                             |         |                             |         |                             |         |                             |         |
| - CRÉDITOS VIGENTES                      | 13.951.762,60               |         | 10.256.814,66               |         | 8.501.516,12                |         | 12.171.740,89               |         | 10.146.932,04               |         | 15.564.948,68               |         |
| -- GranE: Cred. Rev. Línea Tarj. Crédito | 177.321,54                  |         | 215.864,51                  |         | 276.002,32                  |         | 161.089,39                  |         | 126.911,38                  |         | 43.164,35                   |         |
| -- GranE: Factoring                      | 13.774.441,06               |         | 10.040.950,15               |         | 8.225.513,80                |         | 12.010.651,50               |         | 10.020.020,66               |         | 15.521.784,33               |         |
| <b>CREDITOS INDIRECTOS</b>               |                             |         |                             |         |                             |         |                             |         |                             |         |                             |         |
| - CartasFianzaOtorgadas                  | 9.400.249,92                |         | 9.200.474,71                |         | 9.412.131,29                |         | 9.806.470,16                |         | 9.917.797,54                |         | 9.634.020,78                |         |
| <b>LINEA NO UTIL. Y CRED. NO DESEMB.</b> |                             |         |                             |         |                             |         |                             |         |                             |         |                             |         |
| - LinCredPréstamos                       | 15.249.562,42               |         | 18.823.053,65               |         | 21.334.490,92               |         | 18.333.355,76               |         | 20.683.985,75               |         | 14.366.224,23               |         |
| - LinCredAvalesFianzas                   | 298.327,24                  |         | 294.351,82                  |         | 311.644,79                  |         |                             |         |                             |         |                             |         |
| - LinCredTarjetaCrédito                  | 158.188,38                  |         | 95.907,85                   |         | 118.747,24                  |         | 179.756,82                  |         | 315.618,53                  |         | 351.461,90                  |         |
| - LinCredEsqMultilinea                   | 26.357.988,28               |         | 26.417.720,14               |         | 27.098.174,43               |         | 27.686.822,49               |         | 24.181.871,51               |         | 23.629.741,54               |         |
| <b>LINEAS OTORGADAS</b>                  |                             |         |                             |         |                             |         |                             |         |                             |         |                             |         |
| - LineasTarjetasC                        | 181.400,00                  |         | 180.400,00                  |         | 184.750,00                  |         | 246.545,00                  |         | 345.420,00                  |         | 354.920,00                  |         |
| <b>OTROS</b>                             |                             |         |                             |         |                             |         |                             |         |                             |         |                             |         |
| - InstrumentosFinancDerivados            | 2.902.099,82                |         | 2.974.444,86                |         | 3.171.772,74                |         | 3.181.479,40                |         | 3.267.158,12                |         | 4.361.828,44                |         |

## Reporte SBS/Microfinanzas por entidades

Reportado por : SCOTIABANK



Última fecha reportada por la SBS : 30/04/2024

| Operación                             | ENE 2024<br>(SBS: DIC2023) |         | FEB 2024<br>(SBS: ENE2024) |         | MAR 2024<br>(SBS: FEB2024) |         | ABR 2024<br>(SBS: MAR2024) |         | MAY 2024<br>(SBS: ABR2024) |         | JUN 2024<br>(SBS: ABR2024) |         |
|---------------------------------------|----------------------------|---------|----------------------------|---------|----------------------------|---------|----------------------------|---------|----------------------------|---------|----------------------------|---------|
|                                       | Monto *                    | Dias V. | Monto *                    | Dias V. | Monto *                    | Dias V. | Monto *                    | Dias V. | Monto *                    | Dias V. | Monto *                    | Dias V. |
| Calificación (2)                      | NOR                        |         | NOR                        |         | NOR                        |         | NOR                        |         | NOR                        |         | NOR                        |         |
| RESUMEN                               |                            |         |                            |         |                            |         |                            |         |                            |         |                            |         |
| - Total Deuda                         | 28.769.379,78              |         | 19.229.856,06              |         | 17.928.217,27              |         | 19.559.057,46              |         | 20.637.904,79              |         | 20.637.904,79              |         |
| - Línea No Utilizada                  | 26.903.558,34              |         | 339.179,16                 |         | 39.206.506,95              |         | 36.638.514,73              |         | 35.997.961,10              |         | 35.997.961,10              |         |
| - Línea Otorgada                      | 352.355,00                 |         | 361.380,00                 |         | 434.700,00                 |         | 427.570,00                 |         | 430.905,00                 |         | 430.905,00                 |         |
| - Otros                               | 5.284.424,69               |         | 2.635.302,08               |         | 3.130.893,44               |         | 3.927.936,38               |         | 2.827.463,52               |         | 2.827.463,52               |         |
| CREDITOS DIRECTOS                     |                            |         |                            |         |                            |         |                            |         |                            |         |                            |         |
| - CRÉDITOS VIGENTES                   | 20.167.594,96              |         | 10.477.851,83              |         | 9.575.773,39               |         | 10.954.697,06              |         | 12.118.162,07              |         | 12.118.162,07              |         |
| -- GranE: Cred.Rev.LíneaTarj. Crédito | 17.224,70                  |         | 22.202,92                  |         | 58.110,21                  |         | 69.426,80                  |         | 23.244,62                  |         | 23.244,62                  |         |
| -- GranE: Factoring                   | 20.150.370,26              |         | 10.455.648,91              |         | 9.517.663,18               |         | 10.885.270,26              |         | 12.094.917,45              |         | 12.094.917,45              |         |
| CREDITOS INDIRECTOS                   |                            |         |                            |         |                            |         |                            |         |                            |         |                            |         |
| - CartasFianzaOtorgadas               | 8.601.784,82               |         | 8.752.004,23               |         | 8.352.443,88               |         | 8.604.360,40               |         | 8.519.742,72               |         | 8.519.742,72               |         |
| LINEA NO UTIL. Y CRED. NO DESEMB.     |                            |         |                            |         |                            |         |                            |         |                            |         |                            |         |
| - LinCredPréstamos                    | 9.521.640,72               |         |                            |         | 20.722.340,57              |         | 18.858.732,16              |         | 17.881.087,06              |         | 17.881.087,06              |         |
| - LinCredAvaesFianzas                 |                            |         |                            |         | 387.438,01                 |         | 374.148,25                 |         | 528.797,36                 |         | 528.797,36                 |         |
| - LinCredTarjetaCrédito               | 335.130,05                 |         | 339.179,16                 |         | 376.610,28                 |         | 358.143,00                 |         | 407.616,76                 |         | 407.616,76                 |         |
| - LinCredEsqMultilínea                | 17.046.787,57              |         |                            |         | 17.720.118,09              |         | 17.047.491,32              |         | 17.180.459,92              |         | 17.180.459,92              |         |
| LINEAS OTORGADAS                      |                            |         |                            |         |                            |         |                            |         |                            |         |                            |         |
| - LíneasTarjetasC                     | 352.355,00                 |         | 361.380,00                 |         | 434.700,00                 |         | 427.570,00                 |         | 430.905,00                 |         | 430.905,00                 |         |
| OTROS                                 |                            |         |                            |         |                            |         |                            |         |                            |         |                            |         |
| - InstrumentosFinancDerivados         | 5.284.424,69               |         | 2.635.302,08               |         | 3.130.893,44               |         | 3.927.936,38               |         | 2.827.463,52               |         | 2.827.463,52               |         |

Última fecha reportada por la SBS : 30/04/2024

| Operación                             | JUL 2023<br>(SBS: JUN2023) |         | AGO 2023<br>(SBS: JUL2023) |         | SET 2023<br>(SBS: AGO2023) |         | OCT 2023<br>(SBS: SET2023) |         | NOV 2023<br>(SBS: OCT2023) |         | DIC 2023<br>(SBS: NOV2023) |         |
|---------------------------------------|----------------------------|---------|----------------------------|---------|----------------------------|---------|----------------------------|---------|----------------------------|---------|----------------------------|---------|
|                                       | Monto *                    | Dias V. | Monto *                    | Dias V. | Monto *                    | Dias V. | Monto *                    | Dias V. | Monto *                    | Dias V. | Monto *                    | Dias V. |
| Calificación (2)                      | NOR                        |         | NOR                        |         | NOR                        |         | NOR                        |         | NOR                        |         | NOR                        |         |
| RESUMEN                               |                            |         |                            |         |                            |         |                            |         |                            |         |                            |         |
| - Total Deuda                         | 23.197.903,63              |         | 19.325.917,00              |         | 17.791.107,74              |         | 21.883.909,78              |         | 19.967.623,82              |         | 25.159.262,11              |         |
| - Línea No Utilizada                  | 31.403.500,84              |         | 34.974.486,73              |         | 37.906.106,83              |         | 34.926.518,16              |         | 37.607.737,85              |         | 30.915.870,96              |         |
| - Línea Otorgada                      | 181.400,00                 |         | 180.400,00                 |         | 184.750,00                 |         | 246.545,00                 |         | 345.420,00                 |         | 354.920,00                 |         |
| - Otros                               | 1.156.877,84               |         | 1.653.676,96               |         | 1.341.823,43               |         | 1.929.321,42               |         | 3.267.158,12               |         | 4.361.828,44               |         |
| CREDITOS DIRECTOS                     |                            |         |                            |         |                            |         |                            |         |                            |         |                            |         |
| - CRÉDITOS VIGENTES                   | 13.797.653,71              |         | 10.125.442,29              |         | 8.378.976,45               |         | 12.077.439,62              |         | 10.049.826,28              |         | 15.525.241,33              |         |
| -- GranE: Cred.Rev.LíneaTarj. Crédito | 23.212,65                  |         | 84.492,14                  |         | 153.462,65                 |         | 66.788,12                  |         | 29.805,62                  |         | 3.457,00                   |         |
| -- GranE: Factoring                   | 13.774.441,06              |         | 10.040.950,15              |         | 8.225.513,80               |         | 12.010.651,50              |         | 10.020.020,66              |         | 15.521.784,33              |         |
| CREDITOS INDIRECTOS                   |                            |         |                            |         |                            |         |                            |         |                            |         |                            |         |
| - CartasFianzaOtorgadas               | 9.400.249,92               |         | 9.200.474,71               |         | 9.412.131,29               |         | 9.806.470,16               |         | 9.917.797,54               |         | 9.634.020,78               |         |
| LINEA NO UTIL. Y CRED. NO DESEMB.     |                            |         |                            |         |                            |         |                            |         |                            |         |                            |         |
| - LinCredPréstamos                    | 15.249.562,42              |         | 18.823.053,65              |         | 21.334.490,92              |         | 18.333.355,76              |         | 20.683.985,75              |         | 14.366.224,23              |         |
| - LinCredAvaesFianzas                 | 298.327,24                 |         | 294.351,82                 |         | 311.644,79                 |         |                            |         |                            |         |                            |         |
| - LinCredTarjetaCrédito               | 158.188,38                 |         | 95.907,85                  |         | 118.747,24                 |         | 179.756,82                 |         | 315.618,53                 |         | 351.461,90                 |         |
| - LinCredEsqMultilínea                | 15.697.422,80              |         | 15.761.173,41              |         | 16.141.223,88              |         | 16.413.405,58              |         | 16.608.133,57              |         | 16.198.184,83              |         |
| LINEAS OTORGADAS                      |                            |         |                            |         |                            |         |                            |         |                            |         |                            |         |
| - LíneasTarjetasC                     | 181.400,00                 |         | 180.400,00                 |         | 184.750,00                 |         | 246.545,00                 |         | 345.420,00                 |         | 354.920,00                 |         |
| OTROS                                 |                            |         |                            |         |                            |         |                            |         |                            |         |                            |         |
| - InstrumentosFinancDerivados         | 1.156.877,84               |         | 1.653.676,96               |         | 1.341.823,43               |         | 1.929.321,42               |         | 3.267.158,12               |         | 4.361.828,44               |         |

Reportado por : BCP

Última fecha reportada por la SBS : 30/04/2024

| Operación                             | ENE 2024<br>(SBS: DIC2023) |         | FEB 2024<br>(SBS: ENE2024) |         | MAR 2024<br>(SBS: FEB2024) |         | ABR 2024<br>(SBS: MAR2024) |         | MAY 2024<br>(SBS: ABR2024) |         | JUN 2024<br>(SBS: ABR2024) |         |
|---------------------------------------|----------------------------|---------|----------------------------|---------|----------------------------|---------|----------------------------|---------|----------------------------|---------|----------------------------|---------|
|                                       | Monto *                    | Dias V. | Monto *                    | Dias V. | Monto *                    | Dias V. | Monto *                    | Dias V. | Monto *                    | Dias V. | Monto *                    | Dias V. |
| Calificación (2)                      | NOR                        |         | NOR                        |         | NOR                        |         | NOR                        |         | NOR                        |         | NOR                        |         |
| RESUMEN                               |                            |         |                            |         |                            |         |                            |         |                            |         |                            |         |
| - Total Deuda                         | 43.468,62                  |         | 58.248,17                  |         | 113.676,06                 |         | 127.764,13                 |         | 141.198,67                 |         | 141.198,67                 |         |
| - Línea No Utilizada                  | 7.373.792,42               |         | 7.542.454,79               |         | 7.438.245,70               |         | 7.306.022,43               |         | 7.349.560,64               |         | 7.349.560,64               |         |
| CREDITOS DIRECTOS                     |                            |         |                            |         |                            |         |                            |         |                            |         |                            |         |
| - CRÉDITOS VIGENTES                   | 43.468,62                  |         | 58.248,17                  |         | 113.676,06                 |         | 127.764,13                 |         | 141.198,67                 |         | 141.198,67                 |         |
| -- GranE: Cred.Rev.LíneaTarj. Crédito | 43.468,62                  |         | 58.248,17                  |         | 113.676,06                 |         | 127.764,13                 |         | 141.198,67                 |         | 141.198,67                 |         |



|                                   |              |              |              |              |              |              |  |  |  |  |  |
|-----------------------------------|--------------|--------------|--------------|--------------|--------------|--------------|--|--|--|--|--|
| LINEA NO UTIL. Y CRED. NO DESEMB. |              |              |              |              |              |              |  |  |  |  |  |
| - LinCredEsqMultilinea            | 7.373.792,42 | 7.542.454,79 | 7.438.245,70 | 7.306.022,43 | 7.349.560,64 | 7.349.560,64 |  |  |  |  |  |

Última fecha reportada por la SBS : 30/04/2024

| Operación                           | JUL 2023<br>(SBS: JUN2023) |         | AGO 2023<br>(SBS: JUL2023) |         | SET 2023<br>(SBS: AGO2023) |         | OCT 2023<br>(SBS: SET2023) |         | NOV 2023<br>(SBS: OCT2023) |         | DIC 2023<br>(SBS: NOV2023) |         |
|-------------------------------------|----------------------------|---------|----------------------------|---------|----------------------------|---------|----------------------------|---------|----------------------------|---------|----------------------------|---------|
|                                     | Monto *                    | Dias V. | Monto *                    | Dias V. | Monto *                    | Dias V. | Monto *                    | Dias V. | Monto *                    | Dias V. | Monto *                    | Dias V. |
| Calificación (2)                    | NOR                        |         | NOR                        |         | NOR                        |         | NOR                        |         | NOR                        |         | NOR                        |         |
| RESUMEN                             |                            |         |                            |         |                            |         |                            |         |                            |         |                            |         |
| - Total Deuda                       | 154.108,89                 |         | 131.372,37                 |         | 122.539,67                 |         | 94.301,27                  |         | 97.105,76                  |         | 39.707,35                  |         |
| - Línea No Utilizada                | 7.096.117,37               |         | 7.081.565,92               |         | 7.261.950,55               |         | 7.480.416,91               |         | 7.573.737,94               |         | 7.431.556,71               |         |
| CREDITOS DIRECTOS                   |                            |         |                            |         |                            |         |                            |         |                            |         |                            |         |
| - CRÉDITOS VIGENTES                 | 154.108,89                 |         | 131.372,37                 |         | 122.539,67                 |         | 94.301,27                  |         | 97.105,76                  |         | 39.707,35                  |         |
| -- GranE:Cred.Rev.LíneaTarj.Crédito | 154.108,89                 |         | 131.372,37                 |         | 122.539,67                 |         | 94.301,27                  |         | 97.105,76                  |         | 39.707,35                  |         |
| LINEA NO UTIL. Y CRED. NO DESEMB.   |                            |         |                            |         |                            |         |                            |         |                            |         |                            |         |
| - LinCredEsqMultilinea              | 7.096.117,37               |         | 7.081.565,92               |         | 7.261.950,55               |         | 7.480.416,91               |         | 7.573.737,94               |         | 7.431.556,71               |         |

Reportado por : BBVA

Última fecha reportada por la SBS : 30/04/2024

| Operación        | ENE 2024<br>(SBS: DIC2023) |         | FEB 2024<br>(SBS: ENE2024) |         | MAR 2024<br>(SBS: FEB2024) |         | ABR 2024<br>(SBS: MAR2024) |         | MAY 2024<br>(SBS: ABR2024) |         | JUN 2024<br>(SBS: ABR2024) |         |
|------------------|----------------------------|---------|----------------------------|---------|----------------------------|---------|----------------------------|---------|----------------------------|---------|----------------------------|---------|
|                  | Monto *                    | Dias V. | Monto *                    | Dias V. | Monto *                    | Dias V. | Monto *                    | Dias V. | Monto *                    | Dias V. | Monto *                    | Dias V. |
| Calificación (2) |                            |         |                            |         |                            |         |                            |         |                            |         |                            |         |
| RESUMEN          |                            |         |                            |         |                            |         |                            |         |                            |         |                            |         |

Última fecha reportada por la SBS : 30/04/2024

| Operación        | JUL 2023<br>(SBS: JUN2023) |         | AGO 2023<br>(SBS: JUL2023) |         | SET 2023<br>(SBS: AGO2023) |         | OCT 2023<br>(SBS: SET2023) |         | NOV 2023<br>(SBS: OCT2023) |         | DIC 2023<br>(SBS: NOV2023) |         |
|------------------|----------------------------|---------|----------------------------|---------|----------------------------|---------|----------------------------|---------|----------------------------|---------|----------------------------|---------|
|                  | Monto *                    | Dias V. | Monto *                    | Dias V. | Monto *                    | Dias V. | Monto *                    | Dias V. | Monto *                    | Dias V. | Monto *                    | Dias V. |
| Calificación (2) |                            |         |                            |         |                            |         |                            |         |                            |         |                            |         |
| RESUMEN          |                            |         |                            |         |                            |         |                            |         |                            |         |                            |         |

Reportado por : BCO SANTANDER PERU

Última fecha reportada por la SBS : 30/04/2024

| Operación                     | ENE 2024<br>(SBS: DIC2023) |         | FEB 2024<br>(SBS: ENE2024) |         | MAR 2024<br>(SBS: FEB2024) |         | ABR 2024<br>(SBS: MAR2024) |         | MAY 2024<br>(SBS: ABR2024) |         | JUN 2024<br>(SBS: ABR2024) |         |
|-------------------------------|----------------------------|---------|----------------------------|---------|----------------------------|---------|----------------------------|---------|----------------------------|---------|----------------------------|---------|
|                               | Monto *                    | Dias V. | Monto *                    | Dias V. | Monto *                    | Dias V. | Monto *                    | Dias V. | Monto *                    | Dias V. | Monto *                    | Dias V. |
| Calificación (2)              |                            |         |                            |         |                            |         | SCAL                       |         |                            |         |                            |         |
| RESUMEN                       |                            |         |                            |         |                            |         |                            |         |                            |         |                            |         |
| - Otros                       |                            |         |                            |         |                            |         | 124.543,85                 |         |                            |         |                            |         |
| OTROS                         |                            |         |                            |         |                            |         |                            |         |                            |         |                            |         |
| - InstrumentosFinancDerivados |                            |         |                            |         |                            |         | 124.543,85                 |         |                            |         |                            |         |

Última fecha reportada por la SBS : 30/04/2024

| Operación                         | JUL 2023<br>(SBS: JUN2023) |         | AGO 2023<br>(SBS: JUL2023) |         | SET 2023<br>(SBS: AGO2023) |         | OCT 2023<br>(SBS: SET2023) |         | NOV 2023<br>(SBS: OCT2023) |         | DIC 2023<br>(SBS: NOV2023) |         |
|-----------------------------------|----------------------------|---------|----------------------------|---------|----------------------------|---------|----------------------------|---------|----------------------------|---------|----------------------------|---------|
|                                   | Monto *                    | Dias V. | Monto *                    | Dias V. | Monto *                    | Dias V. | Monto *                    | Dias V. | Monto *                    | Dias V. | Monto *                    | Dias V. |
| Calificación (2)                  | SCAL                       |         | SCAL                       |         | SCAL                       |         | SCAL                       |         |                            |         |                            |         |
| RESUMEN                           |                            |         |                            |         |                            |         |                            |         |                            |         |                            |         |
| - Línea No Utilizada              | 3.564.448,11               |         | 3.574.980,81               |         | 3.695.000,00               |         | 3.793.000,00               |         |                            |         |                            |         |
| - Otros                           | 1.745.221,98               |         | 1.320.767,90               |         | 1.829.949,31               |         | 1.252.157,98               |         |                            |         |                            |         |
| LINEA NO UTIL. Y CRED. NO DESEMB. |                            |         |                            |         |                            |         |                            |         |                            |         |                            |         |
| - LinCredEsqMultilinea            | 3.564.448,11               |         | 3.574.980,81               |         | 3.695.000,00               |         | 3.793.000,00               |         |                            |         |                            |         |
| OTROS                             |                            |         |                            |         |                            |         |                            |         |                            |         |                            |         |
| - InstrumentosFinancDerivados     | 1.745.221,98               |         | 1.320.767,90               |         | 1.829.949,31               |         | 1.252.157,98               |         |                            |         |                            |         |

Rectificaciones SBS

| Entidad | Periodo SBS | Cuenta | Concepto Rectificación | Dice | Debe Decir |
|---------|-------------|--------|------------------------|------|------------|
|---------|-------------|--------|------------------------|------|------------|

## Aval/Codeudor

Montos expresados en unidades de soles\*

| Es Avalista de: |               |                     |     | Información reportada por la SBS al 30/04/2024 |     |  |
|-----------------|---------------|---------------------|-----|--|-----|--|
| Tipo Doc        | Nro Documento | Nombre/Razón Social | Act | Pre  | 12m |  |
|                 |               |                     |     |  |     |  |

Montos expresados en unidades de soles\*

| Quiénes lo Avalan: |               |                     |     | Información reportada por la SBS al 30/04/2024 |     |  |
|--------------------|---------------|---------------------|-----|--|-----|--|
| Tipo Doc           | Nro Documento | Nombre/Razón Social | Act | Pre  | 12m |  |
|                    |               |                     |     |  |     |  |

Montos expresados en unidades de soles\*

| Es Avalista de: |               |                     |     | Información Reportada por Entidades de Microfinanzas / Otros Créditos |     |  |
|-----------------|---------------|---------------------|-----|---|-----|--|
| Tipo Doc        | Nro Documento | Nombre/Razón Social | Act | Pre   | 12m |  |
|                 |               |                     |     |   |     |  |

Montos expresados en unidades de soles\*

| Quiénes lo Avalan: |               |                     |     | Información Reportada por Entidades de Microfinanzas / Otros Créditos |     |  |
|--------------------|---------------|---------------------|-----|---|-----|--|
| Tipo Doc           | Nro Documento | Nombre/Razón Social | Act | Pre   | 12m |  |
|                    |               |                     |     |   |     |  |

## Documentos Protestados como Deudor/Aceptante

Montos expresados en unidades\*

Reportado por la Cámara de Comercio de Lima (CCL)

## Documentos Protestados sin Regularizar

|        | # Doc | Monto (S/) * | Max Días Venc. |
|--------|-------|--------------|----------------|
| Total: | 1     | 32.799,01    | 16             |

Tipo de Cambio 3.738

| Nro. Secuencia | Tip. Reg. | Acreedor/Girador          | Tipo Doc. | Moneda | Monto *  | Monto * (S/) | Boletín | F. Protesto | F. Venc.   | Días Venc. |
|----------------|-----------|---------------------------|-----------|--------|----------|--------------|---------|-------------|------------|------------|
| 138661         |           | BANCO DE CREDITO DEL PERU | FAN       | US\$   | 8.774,48 | 32.799,01    | 06/2024 | 06/06/2024  | 27/05/2024 | 16         |

\*\*PR: Protestos, CJ: Cobranza Judicial, MO: Moras, PP: Procesos Penales

Montos expresados en unidades\*

Reportado por la Cámara de Comercio de Lima (CCL)

## Documentos Protestados Regularizados

|        | # Doc | Monto (S/) * |
|--------|-------|--------------|
| Total: | 11    | 128.980,99   |

Se muestran hasta los 10 primeros documentos ordenados por Fecha de Boletín de la CCL

| Nro. Secuencia | Tip. Reg. | Acreedor/Girador                     | Tipo Doc. | Moneda | Monto *  | Monto * (S/) | Boletín | F. Protesto | F. Venc.   | F. Reg     |
|----------------|-----------|--------------------------------------|-----------|--------|----------|--------------|---------|-------------|------------|------------|
| 111033         |           | FULL INGENIERIA S.R.L.               | FAN       | S/.    | 623,04   | 623,04       | 10/2023 | 19/10/2023  | 09/10/2023 | 28/11/2023 |
| 91460          |           | BANCO DE CREDITO DEL PERU            | FAN       | US\$   | 9.815,48 | 36.405,62    | 04/2023 | 28/04/2023  | 18/04/2023 | 07/06/2023 |
| 89741          |           | PROVEEDORES MINEROS S.A.C.           | FAN       | US\$   | 6.018,00 | 22.320,76    | 04/2023 | 12/04/2023  | 31/03/2023 | 10/05/2023 |
| 91361          |           | BANCO DE CREDITO DEL PERU            | FAN       | US\$   | 4.143,22 | 15.367,20    | 04/2023 | 27/04/2023  | 17/04/2023 | 07/06/2023 |
| 91047          |           | R. DOY INDUSTRIAL S.A.C.             | FAN       | S/.    | 629,53   | 629,53       | 04/2023 | 24/04/2023  | 12/04/2023 | 10/05/2023 |
| 40000701505    | PR        | BANCO DE CREDITO DEL PERU            | FAN       | S/.    | 3.564,11 | 3.564,11     | 12/2022 | 07/12/2022  | 26/11/2022 | 27/06/2023 |
| 40000701506    | PR        | BANCO DE CREDITO DEL PERU            | FAN       | S/.    | 1.125,59 | 1.125,59     | 12/2022 | 07/12/2022  | 26/11/2022 | 27/06/2023 |
| 40000701508    | PR        | BANCO DE CREDITO DEL PERU            | FAN       | S/.    | 511,56   | 511,56       | 12/2022 | 07/12/2022  | 26/11/2022 | 27/06/2023 |
| 40000701507    | PR        | BANCO DE CREDITO DEL PERU            | FAN       | S/.    | 511,56   | 511,56       | 12/2022 | 07/12/2022  | 26/11/2022 | 27/06/2023 |
| 44171          | PR        | PUMA DE LA TORRE EXTINTORES E.I.R.L. | FAN       | US\$   | 8.676,04 | 32.179,43    | 06/2021 | 30/06/2021  | 12/06/2021 | 23/08/2021 |

\*\*PR: Protestos, CJ: Cobranza Judicial, MO: Moras, PP: Procesos Penales

## Documentos Protestados como Acreedor/Girador

Montos expresados en unidades\*

Reportado por la Cámara de Comercio de Lima (CCL)

### Documentos Protestados sin Regularizar

|        | # Doc | Monto (S/) * | Max Días Venc. |
|--------|-------|--------------|----------------|
| Total: | 9     | 4.914.072,03 | 1,937          |

Tipo de Cambio 3.738

| Nro. Secuencia | Tip. Reg. | Deudor/Aceptante                            | Tipo Doc. | Moneda | Monto *    | Monto * (S/) | Boletín | F. Protesto | F. Venc    | Días Venc. |
|----------------|-----------|---|-----------|--------|------------|--------------|---------|-------------|------------|------------|
| 266928         | MO        | PERU PIPING SPOOLS SOCIEDAD ANONIMA CERRADA | LET       | US\$   | 209.486,00 | 783.058,67   | 07/2021 | 14/07/2021  | 31/01/2020 | 1,594      |
| 266929         | MO        | PERU PIPING SPOOLS SOCIEDAD ANONIMA CERRADA | LET       | US\$   | 209.486,00 | 783.058,67   | 07/2021 | 14/07/2021  | 27/02/2020 | 1,567      |
| 266908         | MO        | PERU PIPING SPOOLS SOCIEDAD ANONIMA CERRADA | LET       | US\$   | 209.486,00 | 783.058,67   | 07/2021 | 14/07/2021  | 30/11/2019 | 1,656      |
| 266927         | MO        | PERU PIPING SPOOLS SOCIEDAD ANONIMA CERRADA | LET       | US\$   | 209.486,00 | 783.058,67   | 07/2021 | 14/07/2021  | 30/12/2019 | 1,626      |
| 6226509        | PR        | PERU PIPING SPOOLS SOCIEDAD ANONIMA CERRADA | LET       | US\$   | 119.666,64 | 447.313,90   | 03/2019 | 04/03/2019  | / /        | 1,927      |
| 6229331        | PR        | PERU PIPING SPOOLS SOCIEDAD ANONIMA CERRADA | LET       | US\$   | 77.424,59  | 289.413,12   | 03/2019 | 04/03/2019  | / /        | 1,927      |
| 6229330        | PR        | PERU PIPING SPOOLS SOCIEDAD ANONIMA CERRADA | LET       | US\$   | 34.499,08  | 128.957,56   | 03/2019 | 04/03/2019  | / /        | 1,927      |
| 6218235        | PR        | PERU PIPING SPOOLS SOCIEDAD ANONIMA CERRADA | LET       | US\$   | 234.566,51 | 876.809,61   | 02/2019 | 26/02/2019  | / /        | 1,933      |
| 6221497        | PR        | PERU PIPING SPOOLS SOCIEDAD ANONIMA CERRADA | LET       | US\$   | 10.525,19  | 39.343,16    | 02/2019 | 22/02/2019  | / /        | 1,937      |

\*\*PR: Protestos, CJ: Cobranza Judicial, MO: Moras, PP: Procesos Penales

Montos expresados en unidades\*

Reportado por la Cámara de Comercio de Lima (CCL)

### Documentos Protestados Regularizados

|        | # Doc | Monto (S/) * |
|--------|-------|--------------|
| Total: | 0     | 0,00         |

| Nro. Secuencia | Tip. Reg. | Deudor/Aceptante | Tipo Doc. | Moneda | Monto * | Monto * (S/) | Boletín | F. Protesto | F. Venc. | F. Reg |
|----------------|-----------|------------------|-----------|--------|---------|--------------|---------|-------------|----------|--------|
|----------------|-----------|------------------|-----------|--------|---------|--------------|---------|-------------|----------|--------|

\*\*PR: Protestos, CJ: Cobranza Judicial, MO: Moras, PP: Procesos Penales

## Detalle de Vencidos

## Comercio Exterior

Montos expresados en unidades de dólares

Muestra información reportada por la SUNAT desde el 07/02/2011

### Resumen por Ejercicio

| Ejercicio | Actividad   | Número de Operaciones | Importe USD * | N° Países | 3 países con mayor número de operaciones |
|-----------|-------------|-----------------------|---------------|-----------|--|
| 2024      | EXPORTACIÓN | 62                    | 1.088.818,66  | 9         | CHILE, COLOMBIA, AUSTRALIA               |
|           | IMPORTACIÓN | 254                   | 9.930.518,77  | 31        | CHILE, CHINA, UNITED STATES              |
| 2023      | EXPORTACIÓN | 116                   | 2.761.435,60  | 16        | CHILE, ECUADOR, COLOMBIA                 |
|           | IMPORTACIÓN | 745                   | 31.760.697,02 | 37        | CHILE, CHINA, UNITED STATES              |
| 2022      | EXPORTACIÓN | 101                   | 2.385.904,97  | 12        | ECUADOR, CHILE, MEXICO                   |
|           | IMPORTACIÓN | 777                   | 36.803.561,59 | 27        | CHILE, CHINA, UNITED STATES              |
| 2021      | EXPORTACIÓN | 64                    | 839.615,35    | 13        | ECUADOR, COLOMBIA, BRAZIL                |
|           | IMPORTACIÓN | 659                   | 27.009.109,02 | 25        | CHILE, CHINA, UNITED STATES              |
| 2020      | EXPORTACIÓN | 54                    | 414.193,15    | 11        | CHILE, MEXICO, BRAZIL                    |
|           | IMPORTACIÓN | 797                   | 29.727.533,90 | 23        | CHILE, CHINA, UNITED STATES              |

## Resumen por Meses

| Actividad   | Ejercicio   | Mes       | Número de Operaciones | Importe USD * | N° Países                 | 3 países con mayor número de operaciones |                                |
|-------------|-------------|-----------|-----------------------|---------------|---------------------------|--|--------------------------------|
| EXPORTACIÓN | 2024        | MAYO      | 9                     | 111.209,70    | 4                         | CHILE, ECUADOR, AUSTRALIA                |                                |
|             |             | ABRIL     | 14                    | 213.364,21    | 4                         | CHILE, UNITED STATES, CANADA             |                                |
|             |             | MARZO     | 14                    | 168.913,13    | 4                         | CHILE, COLOMBIA, MEXICO                  |                                |
|             |             | FEBRERO   | 17                    | 458.477,06    | 4                         | CHILE, BRAZIL, CANADA                    |                                |
|             | 2023        | ENERO     | 8                     | 136.854,56    | 4                         | CHILE, COLOMBIA, ECUADOR                 |                                |
|             |             | DICIEMBRE | 3                     | 67.489,19     | 6                         | CHILE, UNITED STATES                     |                                |
|             |             | NOVIEMBRE | 8                     | 204.908,12    | 6                         | CHILE, COLOMBIA, CANADA                  |                                |
|             |             | OCTUBRE   | 10                    | 244.438,48    | 6                         | CHILE, ECUADOR, UNITED KINGDOM           |                                |
|             |             | SETIEMBRE | 11                    | 270.526,00    | 6                         | CHILE, ECUADOR, PANAMA                   |                                |
|             |             | AGOSTO    | 12                    | 257.388,18    | 6                         | CHILE, ECUADOR, PANAMA                   |                                |
|             |             | JULIO     | 9                     | 216.139,94    | 6                         | CHILE, COLOMBIA, ECUADOR                 |                                |
|             |             | JUNIO     | 8                     | 342.780,16    | 6                         | CHILE, ECUADOR, MEXICO                   |                                |
|             |             | MAYO      | 12                    | 128.627,61    | 6                         | ECUADOR, COLOMBIA, COSTA RICA            |                                |
|             |             | ABRIL     | 7                     | 219.774,15    | 6                         | CHILE, COLOMBIA, ECUADOR                 |                                |
|             |             | MARZO     | 14                    | 313.988,24    | 6                         | CHILE, ECUADOR, MEXICO                   |                                |
|             |             | FEBRERO   | 12                    | 253.436,93    | 6                         | CHILE, ECUADOR, UNITED STATES            |                                |
|             |             | ENERO     | 10                    | 241.938,60    | 6                         | CHILE, UNITED STATES, ECUADOR            |                                |
|             |             | 2022      | DICIEMBRE             | 17            | 383.785,99                | 3  | CHILE, ECUADOR, MEXICO         |
|             |             |           | NOVIEMBRE             | 10            | 327.232,26                | 3  | ECUADOR, CHILE, COLOMBIA       |
|             |             |           | OCTUBRE               | 8             | 131.199,73                | 3  | BRAZIL, COLOMBIA, ECUADOR      |
|             | SETIEMBRE   |           | 12                    | 236.809,60    | 3                         | ECUADOR, CHILE, MEXICO                   |                                |
|             | AGOSTO      |           | 7                     | 330.817,23    | 3                         | ECUADOR, COLOMBIA, CHILE                 |                                |
|             | JULIO       |           | 9                     | 329.332,80    | 3                         | ECUADOR, UNITED STATES, MEXICO           |                                |
|             | JUNIO       |           | 7                     | 128.129,06    | 3                         | CHILE, ECUADOR, COLOMBIA                 |                                |
|             | MAYO        |           | 4                     | 216.584,21    | 3                         | MEXICO, COLOMBIA, ESTONIA                |                                |
|             | ABRIL       |           | 6                     | 76.300,00     | 3                         | ECUADOR, CHILE, UNITED STATES            |                                |
|             | MARZO       |           | 7                     | 22.442,62     | 3                         | ECUADOR, MEXICO, UNITED STATES           |                                |
|             | FEBRERO     |           | 8                     | 101.420,00    | 3                         | ECUADOR, MEXICO, NETHERLANDS             |                                |
|             | ENERO       |           | 6                     | 101.851,47    | 3                         | ECUADOR, MEXICO, CHINA                   |                                |
|             | 2021        |           | DICIEMBRE             | 5             | 75.834,76                 | 6  | ECUADOR, BRAZIL, CHILE         |
|             |             |           | NOVIEMBRE             | 2             | 121.505,38                | 6  | CHILE, COLOMBIA                |
|             |             |           | OCTUBRE               | 2             | 31.908,00                 | 6  | ECUADOR, MEXICO                |
|             |             |           | SETIEMBRE             | 9             | 119.784,38                | 6  | BRAZIL, ECUADOR, UNITED STATES |
|             |             | AGOSTO    | 4                     | 71.224,00     | 6                         | AUSTRALIA, CHILE, COLOMBIA               |                                |
|             |             | JULIO     | 3                     | 12.048,15     | 6                         | BRAZIL, COLOMBIA, MEXICO                 |                                |
|             |             | JUNIO     | 4                     | 21.550,48     | 6                         | CANADA, CHINA, MEXICO                    |                                |
|             |             | MAYO      | 5                     | 25.557,88     | 6                         | CANADA, ECUADOR, MEXICO                  |                                |
|             |             | ABRIL     | 11                    | 57.121,22     | 6                         | MEXICO, CANADA, COLOMBIA                 |                                |
|             |             | MARZO     | 4                     | 21.885,99     | 6                         | BRAZIL, CANADA, CHILE                    |                                |
|             |             | FEBRERO   | 8                     | 43.721,15     | 6                         | BRAZIL, COLOMBIA, ECUADOR                |                                |
| ENERO       |             | 7         | 237.473,96            | 6             | COLOMBIA, ECUADOR, MEXICO |  |                                |
| 2020        |             | DICIEMBRE | 4                     | 15.196,71     | 3                         | MEXICO, CHILE, ECUADOR                   |                                |
|             |             | NOVIEMBRE | 5                     | 142.376,98    | 3                         | BRAZIL, CANADA, COLOMBIA                 |                                |
|             |             | OCTUBRE   | 5                     | 41.045,67     | 3                         | CHILE, ECUADOR, BRAZIL                   |                                |
|             |             | SETIEMBRE | 3                     | 6.972,46      | 3                         | CHILE, ECUADOR, MEXICO                   |                                |
|             | AGOSTO      | 8         | 50.987,95             | 3             | CHILE, BRAZIL, COLOMBIA   |  |                                |
|             | JULIO       | 5         | 94.201,20             | 3             | MEXICO, BRAZIL, CHILE     |  |                                |
|             | JUNIO       | 3         | 5.929,55              | 3             | BRAZIL, CANADA, CHILE     |  |                                |
|             | MAYO        | 4         | 10.893,43             | 3             | CHILE, MEXICO, TURKEY     |  |                                |
|             | ABRIL       | 2         | 1.209,41              | 3             | MEXICO, UNITED STATES     |  |                                |
|             | MARZO       | 3         | 6.743,07              | 3             | BRAZIL, CHILE, MEXICO     |  |                                |
|             | FEBRERO     | 7         | 27.910,31             | 3             | CHILE, COLOMBIA, ECUADOR  |  |                                |
|             | ENERO       | 5         | 10.726,41             | 3             | MEXICO, BRAZIL, CHILE     |  |                                |
|             | IMPORTACIÓN | 2024      | MAYO                  | 40            | 1.133.765,40              | 17                                       | CHILE, UNITED STATES, CHINA    |
|             |             |           | ABRIL                 | 62            | 2.394.648,18              | 18                                       | CHILE, UNITED STATES, CHINA    |
|             |             |           | MARZO                 | 63            | 2.201.272,63              | 22                                       | CHILE, CHINA, UNITED STATES    |
|             |             |           | FEBRERO               | 44            | 2.247.669,30              | 20                                       | CHILE, BRAZIL, CHINA           |
| 2023        |             | ENERO     | 45                    | 1.953.163,25  | 20                        | CHILE, CHINA, INDIA                      |                                |
|             |             | DICIEMBRE | 53                    | 2.083.488,29  | 23                        | CHILE, CHINA, BRAZIL                     |                                |
|             |             | NOVIEMBRE | 70                    | 3.296.886,71  | 16                        | CHILE, CHINA, UNITED STATES              |                                |
|             |             | OCTUBRE   | 55                    | 2.823.069,32  | 20                        | CHILE, CHINA, INDIA                      |                                |





|  |      |           |     |              |    |                                 |
|--|------|-----------|-----|--------------|----|---------------------------------|
|  |      | SETIEMBRE | 59  | 2.448.862,00 | 23 | CHILE,CHINA,UNITED STATES       |
|  |      | AGOSTO    | 65  | 2.783.771,69 | 13 | CHILE,UNITED STATES,CHINA       |
|  |      | JULIO     | 66  | 2.875.400,60 | 20 | CHILE,BRAZIL,CHINA              |
|  |      | JUNIO     | 72  | 3.619.529,55 | 15 | CHILE,BRAZIL,CHINA              |
|  |      | MAYO      | 58  | 2.213.886,72 | 22 | CHILE,CHINA,INDIA               |
|  |      | ABRIL     | 57  | 2.504.947,18 | 18 | CHILE,CHINA,UNITED STATES       |
|  |      | MARZO     | 69  | 2.958.205,85 | 17 | CHILE,CHINA,BRAZIL              |
|  |      | FEBRERO   | 59  | 2.115.773,81 | 15 | CHILE,CHINA,BRAZIL              |
|  |      | ENERO     | 62  | 2.036.874,31 | 16 | CHILE,CHINA,UNITED STATES       |
|  | 2022 | DICIEMBRE | 70  | 5.559.589,75 | 21 | CHILE,CHINA,BRAZIL              |
|  |      | NOVIEMBR  | 73  | 2.202.559,67 | 12 | CHILE,CHINA,UNITED STATES       |
|  |      | OCTUBRE   | 56  | 2.535.150,37 | 13 | CHILE,UNITED STATES,CHINA       |
|  |      | SETIEMBRE | 56  | 2.021.266,56 | 16 | CHILE,CHINA,AUSTRALIA           |
|  |      | AGOSTO    | 75  | 2.905.629,23 | 18 | CHILE,CHINA,UNITED STATES       |
|  |      | JULIO     | 68  | 2.678.299,43 | 13 | CHILE,CHINA,UNITED STATES       |
|  |      | JUNIO     | 69  | 3.492.154,95 | 16 | CHILE,CHINA,BRAZIL              |
|  |      | MAYO      | 61  | 2.709.717,17 | 10 | CHILE,NETHERLANDS,UNITED STATES |
|  |      | ABRIL     | 67  | 3.126.452,90 | 11 | CHILE,CHINA,BRAZIL              |
|  |      | MARZO     | 79  | 4.177.187,05 | 18 | CHILE,CHINA,BRAZIL              |
|  |      | FEBRERO   | 50  | 3.024.244,99 | 15 | CHILE,CHINA,UNITED STATES       |
|  |      | ENERO     | 53  | 2.371.309,53 | 9  | CHILE,CHINA,UNITED STATES       |
|  | 2021 | DICIEMBRE | 68  | 3.551.198,19 | 14 | CHILE,CHINA,BRAZIL              |
|  |      | NOVIEMBR  | 56  | 2.207.074,10 | 15 | CHILE,CHINA,UNITED STATES       |
|  |      | OCTUBRE   | 56  | 1.734.383,54 | 12 | CHILE,CHINA,BRAZIL              |
|  |      | SETIEMBRE | 48  | 1.591.255,15 | 16 | CHILE,CHINA,UNITED STATES       |
|  |      | AGOSTO    | 46  | 1.486.157,95 | 12 | CHILE,CHINA,UNITED STATES       |
|  |      | JULIO     | 53  | 2.262.528,43 | 13 | CHILE,CHINA,BRAZIL              |
|  |      | JUNIO     | 53  | 2.254.939,54 | 9  | CHILE,BRAZIL,NETHERLANDS        |
|  |      | MAYO      | 55  | 2.326.011,22 | 12 | CHILE,CHINA,BRAZIL              |
|  |      | ABRIL     | 65  | 2.653.461,18 | 11 | CHILE,CHINA,UNITED STATES       |
|  |      | MARZO     | 56  | 2.499.635,11 | 11 | CHILE,CHINA,UNITED STATES       |
|  |      | FEBRERO   | 54  | 2.667.346,33 | 11 | CHILE,CHINA,BRAZIL              |
|  |      | ENERO     | 49  | 1.775.118,29 | 11 | CHILE,CHINA,BRAZIL              |
|  | 2020 | DICIEMBRE | 88  | 3.089.114,64 | 17 | CHILE,UNITED STATES,CHINA       |
|  |      | NOVIEMBR  | 59  | 2.210.029,02 | 15 | CHILE,UNITED STATES,CHINA       |
|  |      | OCTUBRE   | 56  | 1.384.434,38 | 13 | CHILE,CHINA,UNITED STATES       |
|  |      | SETIEMBRE | 45  | 1.532.641,45 | 13 | CHILE,UNITED STATES,CHINA       |
|  |      | AGOSTO    | 45  | 2.101.846,88 | 9  | CHILE,CHINA,NETHERLANDS         |
|  |      | JULIO     | 61  | 1.913.615,97 | 11 | CHILE,BRAZIL,CHINA              |
|  |      | JUNIO     | 60  | 2.620.801,85 | 11 | CHILE,CHINA,UNITED STATES       |
|  |      | MAYO      | 65  | 2.187.144,46 | 13 | CHILE,CHINA,NETHERLANDS         |
|  |      | ABRIL     | 86  | 3.328.460,31 | 15 | CHILE,NETHERLANDS,CHINA         |
|  |      | MARZO     | 64  | 2.411.009,87 | 12 | CHILE,UNITED STATES,NETHERLANDS |
|  |      | FEBRERO   | 68  | 2.105.685,92 | 14 | CHILE,UNITED STATES,CHINA       |
|  |      | ENERO     | 100 | 4.842.749,16 | 15 | CHILE,CHINA,BRAZIL              |

PUBLICACIÓN DIARIO "EL PERUANO"

Reporte Otros Créditos

| Institución | ENE 2024 |         | FEB 2024 |         | MAR 2024 |         | ABR 2024 |         | MAY 2024 |         | JUN 2024 |         |
|-------------|----------|---------|----------|---------|----------|---------|----------|---------|----------|---------|----------|---------|
|             | Monto *  | Dias V. | Monto *  | Dias V. | Monto *  | Dias V. | Monto *  | Dias V. | Monto *  | Dias V. | Monto *  | Dias V. |

| Institución | JUL 2023 |         | AGO 2023 |         | SET 2023 |         | OCT 2023 |         | NOV 2023 |         | DIC 2023 |         |
|-------------|----------|---------|----------|---------|----------|---------|----------|---------|----------|---------|----------|---------|
|             | Monto *  | Dias V. | Monto *  | Dias V. | Monto *  | Dias V. | Monto *  | Dias V. | Monto *  | Dias V. | Monto *  | Dias V. |



## Reporte Otros Créditos por entidades

Sin Información