



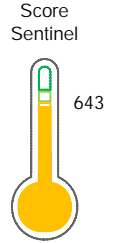
# Reporte de Deudas

El reporte contiene solo los títulos seleccionados

- Información General
- Consulta Rápida
- Principales Acreedores
- Detalle Variación
- Posición Histórica
- Gráficos
- Rep. Vencidos
- Rep. SBS/Microf.
- SBS/Microf. Entidades
- Rectificaciones SBS
- Avalados/Avalistas
- Hechos de Importancia
- Documentos CCL
- Detalle de Vencidos
- Comercio Exterior
- Otros Créditos
- Otros Créd. Entidades
- Otros Rep. Negativos

RUC 20603101856 - OPERADORES LOGISTICOS ACUARIO S.A.C.

Fecha Proceso	Tipo Doc.	N. Doc.	Nota	Deuda Total *	Var.	Actual	Previo	12m
12/08/2024	RUC	20603101856	1.240	34.645,09	▼			



Puntaje Medio

**\* La persona consultada cuenta con los siguientes créditos e indicadores.**

Línea de Crédito

## Sentinel Sabio

Bancarizado: SI

### Recomendación de Sentinel Sabio

Evaluación Crediticia



**OBSERVAR**  
Producto Générico

Detalle:

- Presenta Calificación Cpp mayor a 20% en los 12 meses

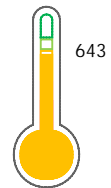
Cuota Estimada Mensual

Según el cumplimiento de deudas reportadas

S/ 1214,



Score Experian



Puntaje Medio

Estadísticamente, en este nivel de score, 14 de 100 empresas podrían caer en incumplimiento en los próximos 12

## Información General

### Datos Principales

07/08/2024: Última actualización de información reportada por SUNAT

Razón Social:	OPERADORES LOGISTICOS ACUARIO S.A.C.		
Nombre Comercial:	-		
Tipo de Contribuyente:	SOCIEDAD ANONIMA CERRADA		
Estado de Contribuyente:	ACTIVO	Condición del Contribuyente:	HABIDO
Inicio de Actividades:	17/04/2018		
Tamaño contribuyente:	PRINCIPAL	Dependencia:	INTENDENCIA LIMA PRICO
Actividad Económica Principal	TRANSPORTE DE CARGA POR CARRETERA.		
Actividad Económica Secundaria 1	ALQUILER EQUIPO TRANSPORTE V.	Actividad Económica Secundaria 2	-
Fecha Inscripción RRPP:	28/03/2018	Número de Partida Registral:	-
Folio:	-	Asiento:	-

Agente de retención

### Direcciones Registradas

Dirección	Fuente
CALLE LOS LIRIOS DTO. 201 MZA. Q LTE. 22 URBANIZACION SOL DE SANTA ANITA SANTA ANITA - LIMA - LIMA (A 2 CUADRAS DE AV. COLECTORA)	SUNAT - DOMICILIO FISCAL

### Representantes Legales

Nro Documento	Nombre de Representante	Act	Pre	12m	Fecha desde que ocupa Cargo	Cargo
10804352	BENDEZU KJURO GIANCARLO	<input checked="" type="radio"/>	<input type="radio"/>	<input type="radio"/>	28/06/2024	GERENTE GENERAL

### Empresas Relacionadas a:

BENDEZU KJURO GIANCARLO

Ruc	Razón Social	Semáforos			Fecha desde que ocupa Cargo	Cargo	Estado
		Act	Pre	12m			
20607920835	FIRST LOGISTIC S.A.C.	<input checked="" type="radio"/>	<input type="radio"/>	<input type="radio"/>	15/04/2021	-	BAJA DE OFICIO

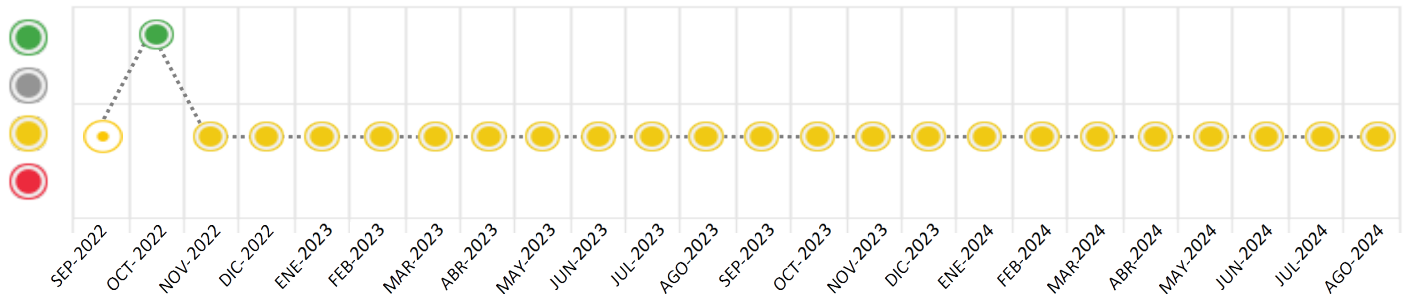
## Consulta Rápida

### Documento de identidad consultado

Fecha Proceso	Tipo Doc.	N. Doc.	Nombre o Raz. Social	Nota	Deuda Total *	Var.	Actual	Previo	12m
12/08/2024	RUC	20603101856	OPERADORES LOGISTICOS ACUARIO S.A.C.	1.240	34.645,09	▼	●	●	●

Montos expresados en unidades de soles\*

Semáforos de los últimos 24 meses



Semáforo	Descripción
	No registra información de deudas
	Sin deudas vencidas
	Deudas con poco atraso*
	Deudas con atraso significativo*

\*Semáforo deuda menor: Deuda vencida menor S/ 100 personas naturales o menor S/ 500 personas jurídicas

- Verde: 0 <= Sem. < 0.001
- Amarillo: 0.001 <= Sem. <= 2
- Rojo: 2 < Sem. <= 6

Variación	Descripción
	Variación Negativa: Retraso en los pagos
	Variación Positiva: Mejora en sus pagos
	Variación Porcentual Positiva: El monto total reportado por la SBS/Microfinanzas o número de instituciones financieras ha aumentado
	Variación Porcentual Negativa: El monto total reportado por la SBS/Microfinanzas o número de instituciones financieras ha disminuido
	Aproximadamente igual o igual

## Detalle de la deuda SBS/Microfinanzas

Entidad	Deuda Anterior			Deuda a AGO 2024				Rect. (1)	Disc.
	FEB 2024	MAY 2024	JUL 2024	Fecha Inf.	Calif. (2)	Monto *	Días Venc.		
BCP	61.937,53	39.436,45	23.898,98	30/06/2024	NOR	23.898,98			
SERVICIOS FINANCIEROS TOTAL ED	48.686,82	26.631,80	0,00	30/06/2024	SCAL	0,00			
TOTAL	110.624,35	66.068,25	23.898,98			23.898,98			

(1) Ver detalle en el cuadro de Rectificaciones SBS

(2) NOR: Normal, CPP: Con Problemas Potenciales, DEF: Deficiente, DUD: Dudoso, PER: Pérdida, SCAL: Sin Calificación

## Detalle de la deuda de Otros Créditos

Entidad	Deuda Anterior			Deuda a AGO 2024				Disc.
	FEB 2024	MAY 2024	JUL 2024	Fecha Inf.	Calif. (2)	Monto	Días Venc.	
TOTAL								

(2) NOR: Normal, CPP: Con Problemas Potenciales, DEF: Deficiente, DUD: Dudoso, PER: Pérdida, SCAL: Sin Calificación

## Detalle de vencidos

# Doc	Fuente - Acreedor	Monto *	Días Venc.
	Documentos Impagos	2.107,05	739,109
4	EXPERIAN PERU S.A.C	1.104,66	317
1	CLARO SERVICIOS	1.002,39	476
	Deuda Laboral	8.639,06	286
1	SEGURO SOCIAL DE SALUD ESSALUD	8.382,00	43
2	AFP INTEGRAL S A	257,06	286

## Utilización de Líneas de Crédito

Instituciones	**	Línea Aprobada	Línea No Utilizada	Línea Utilizada	% L. Uti.
SERVICIOS FINANCIEROS TOTAL E DES			249.999,99		
TOTAL			249.999,99		0%

\*\*(DES): Descuentos

## Principales Acreedores

Montos expresados en unidades de soles\*

## Resumen de Deudas

Descripción de la Deuda	Monto *	Días
Deuda total SBS al 30/06/2024	23.898,98	
% Calificación normal	100,00	
Peor Calificación (2)	NOR	
Otros Créditos	0,00	****
Deuda vencida		
Documentos Impagos	2.107,05	476
Deuda Laboral	8.639,06	286
Total deuda vencida	10.746,11	

## Detalle de deuda SBS/Microfinanzas

Institución SBS	Calif. (2)	Saldo *	% Ven.	Días Venc.	Rect.(1)

BCP	NOR	23.898,98	0.00
SERVICIOS FINANCIEROS	SCAL	0,00	0.00
TOTAL EDPYME			
Deuda Total SBS/MicroFinanzas		23.898,98	0

## Detalle de Riesgos SBS/Microfinanzas

Concepto	Saldo *
Deuda Directa	23.898,98
Deuda Indirecta	0,00
Deuda Castigada	0,00
Deuda Total SBS/MicroFinanzas	23.898,98
Línea Tarj.Cred. No utilizada	0,00
Total Riesgo SBS/MicroFinanzas	23.898,98

## Detalle de deuda Otros Créditos

Empresa	Calif. (2)	Saldo *	% Ven.	Días Venc.	Disc.
Deuda Total Otros Créditos		0,00	0		

## Detalle de vencidos

# Doc	Fuente - Acreedor	Monto *	Días Venc.
	Documentos Impagos	2.107,05	739,109
4	EXPERIAN PERU S.A.C	1.104,66	317
1	CLARO SERVICIOS	1.002,39	476
	Deuda Laboral	8.639,06	286
1	SEGURO SOCIAL DE SALUD ESSALUD	8.382,00	43
2	AFP INTEGRAL S A	257,06	286

## Detalle Variación

Montos expresados en unidades de soles\*

## Resumen de la variación

Descripción de la deuda	07/08/2024	12/08/2024	Variación
Score	0.360	1.240	0.880
Nro. Entidades SBS/Microf.	2	2	0
Riesgo Total SBS/Microf. *	23.898,98	23.898,98	
Deuda Directa	23.898,98	23.898,98	0,00
Deuda Indirecta	0,00	0,00	0,00
Deuda Castigada	0,00	0,00	0,00

Variación del Riesgo Total SBS/Microf. *	Antes	12/08/2024	Variación
Último Mes	23.898,98	23.898,98	0,00
Último Trimestre	66.068,25	23.898,98	-42.169,27
Último Semestre	110.624,35	23.898,98	-86.725,37
Último Año	290.571,42	23.898,98	-266.672,44



Calificación SBS/Microf.	07/08/2024	12/08/2024	Variación
% NOR (Normal)	100.00	100.00	0.00
% CPP (Con Problemas Potenciales)	0.00	0.00	0.00
% DEF (Deficiente)	0.00	0.00	0.00
% DUD (Dudoso)	0.00	0.00	0.00
% PER (Pérdida)	0.00	0.00	0.00

Deuda vencida *	07/08/2024	12/08/2024	Variación
Deuda Laboral	257,06	8.639,06	8.382,00
Total deuda vencida	257,06	8.639,06	8.382,00

Deuda por Otros Créditos *	07/08/2024	12/08/2024	Variación
Total deuda otros créditos	0,00	0,00	0,00

Detalle de la variación

Fuente - Acreedor *	07/08/2024	12/08/2024	Variación
Deuda Laboral			8.382,00
SEGURO SOCIAL DE SALUD ESSALUD	0,00	8.382,00	8.382,00

### Posición Histórica

Montos expresados en unidades de soles\*

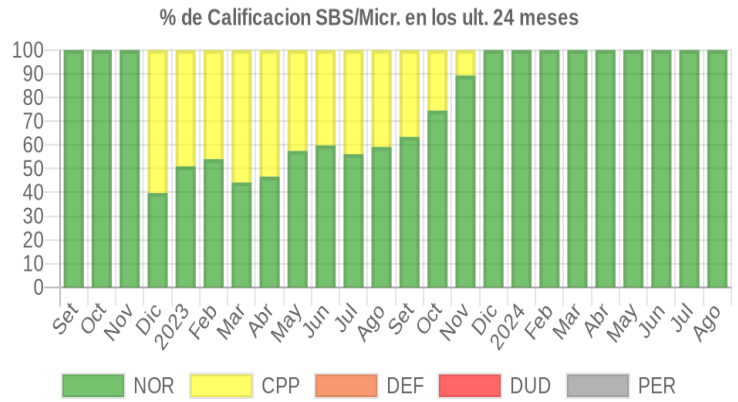
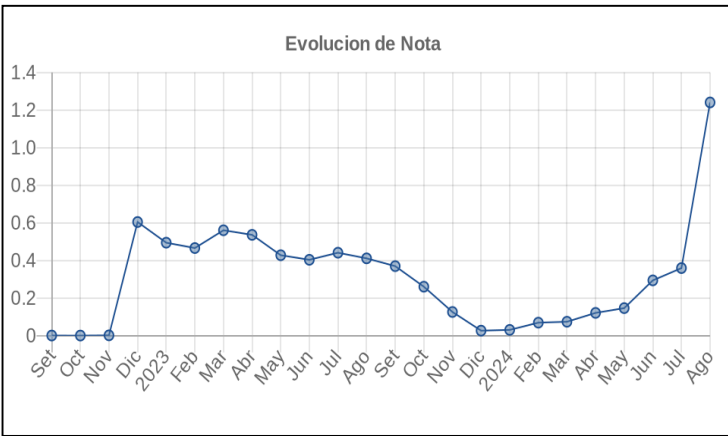
Fecha de Proceso	Sema. Actual	Sem. Riesgo	Var.	Superintendencia de Banca y Seguros (SBS/Microfinan.)					Otros Créditos	Otros Vencidos *				Clas. Cerr./Anu.		Otros Repor. Negati.
				# Enti.	Deuda Total *	% Cali. normal	Peor Califi. (2)	Deuda Vencida *		Protestos	Docs. Impagos	Deuda Tributaria	Deuda Laboral	Cta. Cte.	Tar. Créd.	
12/08/2024	●	1.240	▼	2	23.898,98	100.00	NOR	0,00	0,00	0,00	2.107,05	0,00	8.639,06	0	0	0
07/08/2024	●	0.360	☰	2	23.898,98	100.00	NOR	0,00	0,00	0,00	2.107,05	0,00	257,06	0	0	0
22/07/2024	●	0.359	📊	2	23.898,98	100.00	NOR	0,00	0,00	0,00	2.107,05	0,00	254,70	0	0	0
15/07/2024	●	0.277	☰	2	31.714,56	100.00	NOR	0,00	0,00	0,00	2.107,05	0,00	254,70	0	0	0
09/07/2024	●	0.294	☰	2	31.714,56	100.00	NOR	0,00	0,00	0,00	2.266,38	0,00	254,70	0	0	0
25/06/2024	●	0.294	☰	2	31.714,56	100.00	NOR	0,00	0,00	0,00	2.266,38	0,00	252,75	0	0	0
21/06/2024	●	0.294	▼	2	31.714,56	100.00	NOR	0,00	0,00	0,00	2.266,38	0,00	252,75	0	0	0
20/06/2024	●	0.146	☰	2	66.068,25	100.00	NOR	0,00	0,00	0,00	2.266,38	0,00	252,75	0	0	0
13/06/2024	●	0.146	☰	2	66.068,25	100.00	NOR	0,00	0,00	0,00	2.266,38	0,00	252,75	0	0	0
05/06/2024	●	0.146	☰	2	66.068,25	100.00	NOR	0,00	0,00	0,00	2.266,38	0,00	252,75	0	0	0
30/05/2024	●	0.146	☰	2	66.068,25	100.00	NOR	0,00	0,00	0,00	2.266,38	0,00	250,39	0	0	0
21/05/2024	●	0.146	☰	2	66.068,25	100.00	NOR	0,00	0,00	0,00	2.266,38	0,00	250,39	0	0	0
20/05/2024	●	0.146	📊	2	66.068,25	100.00	NOR	0,00	0,00	0,00	2.266,38	0,00	250,39	0	0	0
13/05/2024	●	0.102	☰	2	95.716,40	100.00	NOR	0,00	0,00	0,00	2.266,38	0,00	250,39	0	0	0
07/05/2024	●	0.129	☰	2	95.716,40	100.00	NOR	0,00	0,00	0,00	2.958,38	0,00	250,39	0	0	0
22/04/2024	●	0.121	📊	2	95.716,40	100.00	NOR	0,00	0,00	0,00	2.958,38	0,00	39,61	0	0	0
15/04/2024	●	0.112	☰	2	103.251,26	100.00	NOR	0,00	0,00	0,00	2.958,38	0,00	39,61	0	0	0
12/04/2024	●	0.075	☰	2	103.251,26	100.00	NOR	0,00	0,00	0,00	1.955,99	0,00	39,61	0	0	0
08/04/2024	●	0.075	☰	2	103.251,26	100.00	NOR	0,00	0,00	0,00	1.955,99	0,00	39,61	0	0	0
21/03/2024	●	0.074	📊	2	103.251,26	100.00	NOR	0,00	0,00	0,00	1.955,99	0,00	0,00	0	0	0
15/03/2024	●	0.069	☰	2	110.624,35	100.00	NOR	0,00	0,00	0,00	1.955,99	0,00	0,00	0	0	0
14/03/2024	●	0.069	☰	2	110.624,35	100.00	NOR	0,00	0,00	0,00	1.955,99	0,00	0,00	0	0	0
11/03/2024	●	0.069	☰	2	110.624,35	100.00	NOR	0,00	0,00	0,00	1.955,99	0,00	0,00	0	0	0
21/02/2024	●	0.069	📊	2	110.624,35	100.00	NOR	0,00	0,00	0,00	1.955,99	0,00	0,00	0	0	0
20/02/2024	●	0.026	☰	2	292.789,89	100.00	NOR	0,00	0,00	0,00	1.955,99	0,00	0,00	0	0	0
16/02/2024	●	0.026	☰	2	292.789,89	100.00	NOR	0,00	0,00	0,00	1.955,99	0,00	0,00	0	0	0
07/02/2024	●	0.040	☰	2	292.789,89	100.00	NOR	0,00	0,00	0,00	2.958,38	0,00	0,00	0	0	0
06/02/2024	●	0.035	☰	2	292.789,89	100.00	NOR	0,00	0,00	0,00	2.636,38	0,00	0,00	0	0	0
21/01/2024	●	0.031	☰	2	292.789,89	100.00	NOR	0,00	0,00	0,00	2.291,76	0,00	0,00	0	0	0
19/01/2024	●	0.028	📊	2	292.789,89	100.00	NOR	0,00	0,00	0,00	2.132,43	0,00	0,00	0	0	0
10/01/2024	●	0.027	☰	2	311.503,43	100.00	NOR	0,00	0,00	0,00	2.132,43	0,00	0,00	0	0	0
26/12/2023	●	0.027	☰	2	311.503,43	100.00	NOR	0,00	0,00	0,00	2.120,43	0,00	0,00	0	0	0
22/12/2023	●	0.017	📊	2	311.503,43	100.00	NOR	0,00	0,00	0,00	1.360,39	0,00	0,00	0	0	0
19/12/2023	●	0.126	☰	3	277.514,13	89.29	CPP	0,00	0,00	0,00	1.360,39	0,00	0,00	0	0	0



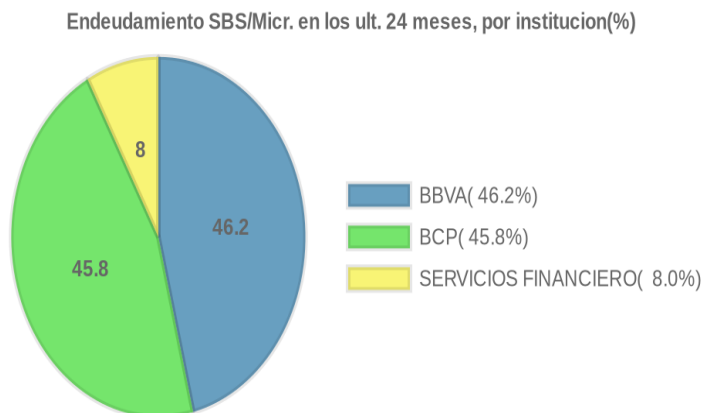
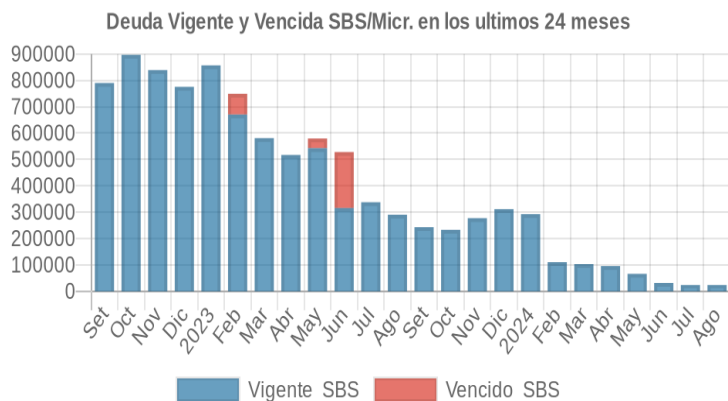
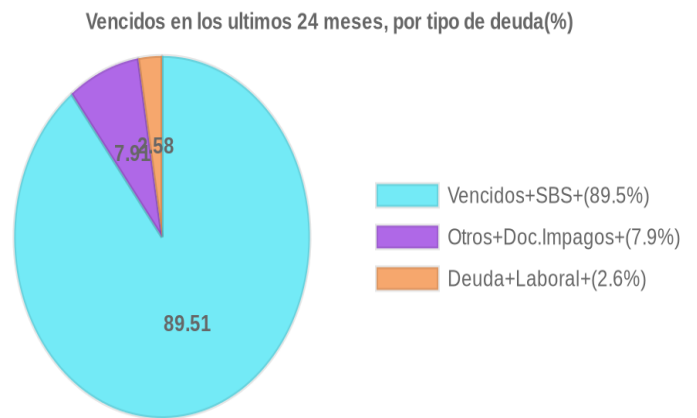
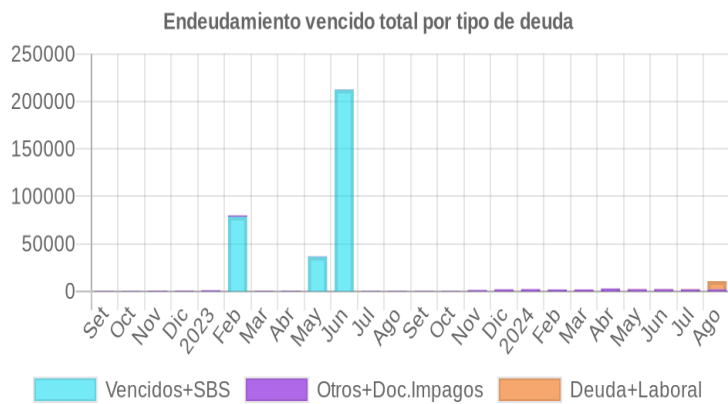
18/12/2023	●	0.126	☰	3	277.514,13	89.29	CPP	0,00	0,00	0,00	1.360,39	0,00	0,00	0	0	0
01/12/2023	●	0.126	☰	3	277.514,13	89.29	CPP	0,00	0,00	0,00	1.360,39	0,00	0,00	0	0	0
23/11/2023	●	0.126	☰	3	277.514,13	89.29	CPP	0,00	0,00	0,00	1.368,39	0,00	0,00	0	0	0
17/11/2023	●	0.276	☰	3	233.113,67	74.51	CPP	0,00	0,00	0,00	1.368,39	0,00	0,00	0	0	0
30/10/2023	●	0.260	☰	3	233.113,67	74.51	CPP	0,00	0,00	0,00	366,00	0,00	0,00	0	0	0
23/10/2023	●	0.259	☰	3	233.113,67	74.51	CPP	0,00	0,00	0,00	358,00	0,00	0,00	0	0	0
21/09/2023	●	0.370	☰	2	243.162,70	63.38	CPP	0,00	0,00	0,00	358,00	0,00	0,00	0	0	0
19/09/2023	●	0.411	☰	2	290.571,42	59.17	CPP	0,00	0,00	0,00	358,00	0,00	0,00	0	0	0
24/08/2023	●	0.411	☰	2	290.571,42	59.17	CPP	0,00	0,00	0,00	358,00	0,00	0,00	0	0	0
10/08/2023	●	0.441	☰	2	337.872,61	56.13	CPP	64,67	0,00	0,00	358,00	0,00	0,00	0	0	0
24/07/2023	●	0.441	☰	2	337.872,61	56.13	CPP	64,67	0,00	0,00	358,00	0,00	0,00	0	0	0
10/07/2023	●	0.403	☰	2	528.148,90	59.79	CPP	212.387,11	0,00	0,00	358,00	0,00	0,00	0	0	0
22/06/2023	●	0.403	☰	2	528.148,90	59.79	CPP	212.387,11	0,00	0,00	358,00	0,00	0,00	0	0	0
20/06/2023	●	0.426	☰	2	579.411,65	57.48	CPP	36.381,09	0,00	0,00	358,00	0,00	0,00	0	0	0
06/06/2023	●	0.430	☰	2	579.411,65	57.48	CPP	36.381,09	0,00	0,00	806,00	0,00	0,00	0	0	0
22/05/2023	●	0.428	☰	2	579.411,65	57.48	CPP	36.381,09	0,00	0,00	484,00	0,00	0,00	0	0	0
19/05/2023	●	0.536	☰	2	517.130,00	46.67	CPP	0,00	0,00	0,00	484,00	0,00	0,00	0	0	0
16/05/2023	●	0.536	☰	2	517.130,00	46.67	CPP	0,00	0,00	0,00	484,00	0,00	0,00	0	0	0
15/05/2023	●	0.536	☰	2	517.130,00	46.67	CPP	0,00	0,00	0,00	484,00	0,00	0,00	0	0	0
24/04/2023	●	0.536	☰	2	517.130,00	46.67	CPP	0,00	0,00	0,00	484,00	0,00	0,00	0	0	0
18/04/2023	●	0.561	☰	2	580.848,91	44.17	CPP	0,00	0,00	0,00	484,00	0,00	0,00	0	0	0
22/03/2023	●	0.560	☰	2	580.848,91	44.17	CPP	0,00	0,00	0,00	436,00	0,00	0,00	0	0	0
07/03/2023	●	0.461	☰	2	749.229,31	54.04	CPP	78.560,32	0,00	0,00	436,00	0,00	0,00	0	0	0
21/02/2023	●	0.466	☰	2	749.229,31	54.04	CPP	78.560,32	0,00	0,00	1.399,50	0,00	0,00	0	0	0
09/02/2023	●	0.495	☰	2	856.859,31	50.98	CPP	0,00	0,00	0,00	1.399,50	0,00	0,00	0	0	0
23/01/2023	●	0.494	☰	2	856.859,31	50.98	CPP	0,00	0,00	0,00	1.104,00	0,00	0,00	0	0	0
16/01/2023	●	0.607	☰	2	775.358,74	39.73	CPP	0,00	0,00	0,00	1.104,00	0,00	0,00	0	0	0
22/12/2022	●	0.604	▼	2	775.358,74	39.73	CPP	0,00	0,00	0,00	674,00	0,00	0,00	0	0	0
06/12/2022	●	0.002	☰	2	839.040,22	100.00	NOR	0,00	0,00	0,00	674,00	0,00	0,00	0	0	0
30/11/2022	●	0.002	☰	2	839.040,22	100.00	NOR	0,00	0,00	0,00	578,00	0,00	0,00	0	0	0
23/11/2022	●	0.001	▼	2	839.040,22	100.00	NOR	0,00	0,00	0,00	289,00	0,00	0,00	0	0	0
11/11/2022	●	0.000	☰	2	896.967,37	100.00	NOR	0,00	0,00	0,00	289,00	0,00	0,00	0	0	0
24/10/2022	●	0.000	▲	2	896.967,37	100.00	NOR	0,00	0,00	0,00	289,00	0,00	0,00	0	0	0
13/10/2022	●	0.001	☰	2	789.969,12	100.00	NOR	0,00	0,00	0,00	289,00	0,00	0,00	0	0	0
26/09/2022	●	0.001	☰	2	789.969,12	100.00	NOR	0,00	0,00	0,00	289,00	0,00	0,00	0	0	0
22/09/2022	●	0.043	☰	2	789.969,12	100.00	NOR	0,00	0,00	0,00	289,00	11.257,00	0,00	0	0	0
20/09/2022	●	0.039	☰	2	857.735,90	100.00	NOR	0,00	0,00	0,00	289,00	11.257,00	0,00	0	0	0
14/09/2022	●	0.001	▼	2	857.735,90	100.00	NOR	0,00	0,00	0,00	289,00	0,00	0,00	0	0	0

## Gráficos

Montos expresados en unidades de soles\*



NOR: Normal, CPP: Con Problemas Potenciales, DEF: Deficiente, DUD: Dudoso, PER: Pérdida, SCAL: Sin Calificación





## Reporte de Vencidos

Montos expresados en unidades de soles\*

Fuente - Acreedor	MAY 2024			JUN 2024			JUL 2024			AGO 2024		
	# Docs.	Monto *	Dias V.	# Docs.	Monto *	Dias V.	# Docs.	Monto *	Dias V.	# Docs.	Monto *	Dias V.
Documentos Impagos												
EXPERIAN PERU S.A.C	4	1.104,66	244	4	1.104,66	274	4	1.104,66	30	4	1.104,66	31
CLARO SERVICIOS	1	1.002,39	403	1	1.002,39	433	1	1.002,39	46	1	1.002,39	47
ENTEL PERU S.A.	1	159,33	352	1	159,33	382		0,00	0		0,00	
SERVICIO DE ADMINISTRACION TRIBUTARIA LIMA - D		0,00			0,00			0,00			0,00	
Total	6	2.266,38	403	6	2.266,38	433	5	2.107,05	46	5	2.107,05	47
Deuda Laboral												
SEGURO SOCIAL DE SALUD ESSALUD		0,00			0,00			0,00		1	8.382,00	43
AFP INTEGRAL S A	2	250,39	213	2	252,75	243	2	254,70	27	2	257,06	28
Total	2	250,39	213	2	252,75	243	2	254,70	27	3	8.639,06	28

Montos expresados en unidades de soles\*

Fuente - Acreedor	ENE 2024			FEB 2024			MAR 2024			ABR 2024		
	# Docs.	Monto *	Dias V.	# Docs.	Monto *	Dias V.	# Docs.	Monto *	Dias V.	# Docs.	Monto *	Dias V.
Documentos Impagos												
EXPERIAN PERU S.A.C	3	760,04	123	4	1.104,66	152	4	1.104,66	18	4	1.104,66	21
CLARO SERVICIOS	1	1.002,39	282		0,00			0,00		1	1.002,39	37
ENTEL PERU S.A.	1	159,33	231	1	159,33	260	1	159,33	29	1	159,33	32
SERVICIO DE ADMINISTRACION TRIBUTARIA LIMA - D	1	370,00	441	2	692,00	470	2	692,00	50	2	692,00	53
Total	6	2.291,76	441	7	1.955,99	470	7	1.955,99	50	8	2.958,38	53
Deuda Laboral												
SEGURO SOCIAL DE SALUD ESSALUD		0,00			0,00			0,00			0,00	
AFP INTEGRAL S A		0,00			0,00			0,00		1	39,61	18
Total	0			0			0			1	39,61	18

Montos expresados en unidades de soles\*

Fuente - Acreedor	SET 2023			OCT 2023			NOV 2023			DIC 2023		
	# Docs.	Monto *	Dias V.	# Docs.	Monto *	Dias V.	# Docs.	Monto *	Dias V.	# Docs.	Monto *	Dias V.
Documentos Impagos												
EXPERIAN PERU S.A.C		0,00			0,00			0,00		3	760,04	92
CLARO SERVICIOS		0,00			0,00		1	1.002,39	22	1	1.002,39	25
ENTEL PERU S.A.		0,00			0,00			0,00			0,00	
SERVICIO DE ADMINISTRACION TRIBUTARIA LIMA - D	1	358,00	318	2	366,00	382	2	366,00	41	1	358,00	41
Total	1	358,00	318	2	366,00	382	3	1.368,39	41	5	2.120,43	41
Deuda Laboral												
SEGURO SOCIAL DE SALUD ESSALUD		0,00			0,00			0,00			0,00	
AFP INTEGRAL S A		0,00			0,00			0,00			0,00	
Total	0			0			0			0		

## Reporte SBS/Microfinanzas

Montos expresados en unidades de soles\*

Última fecha reportada por la SBS : 30/06/2024

ÚLTIMOS 6 MESES		MAR 2024 (SBS: FEB 2024)	ABR 2024 (SBS: MAR 2024)	MAY 2024 (SBS: ABR 2024)	JUN 2024 (SBS: MAY 2024)	JUL 2024 (SBS: JUN 2024)	AGO 2024 (SBS: JUN2024)
% Porcentaje de	NOR (Normal)	100.00	100.00	100.00	100.00	100.00	100.00
	CPP (Con Problemas Pote.)	0.00	0.00	0.00	0.00	0.00	0.00
	DEF (Deficiente)	0.00	0.00	0.00	0.00	0.00	0.00
Calificación	DUD (Dudoso)	0.00	0.00	0.00	0.00	0.00	0.00
	PER (Pérdida)	0.00	0.00	0.00	0.00	0.00	0.00

Institución	MAR 2024 (SBS: FEB 2024)		ABR 2024 (SBS: MAR 2024)		MAY 2024 (SBS: ABR 2024)		JUN 2024 (SBS: MAY 2024)		JUL 2024 (SBS: JUN 2024)		AGO 2024 (SBS: JUN2024)	
	Monto *	Dias V.	Monto *	Dias V.	Monto *	Dias V.	Monto *	Dias V.	Monto *	Dias V.	Monto *	Dias V.
BCP	54.564,37		47.029,57		39.436,45		31.714,56		23.898,98		23.898,98	



SERVICIOS FINANCIEROS TOTAL EDP	48.686,89	48.686,83	6	26.631,80	0,00	0,00	0,00
BBVA							
TOTAL	103.251,26	95.716,40	6	66.068,25	31.714,56	23.898,98	23.898,98

Última fecha reportada por la SBS : 30/06/2024

Operación	MAR 2024 (SBS: FEB 2024)		ABR 2024 (SBS: MAR 2024)		MAY 2024 (SBS: ABR 2024)		JUN 2024 (SBS: MAY 2024)		JUL 2024 (SBS: JUN 2024)		AGO 2024 (SBS: JUN2024)	
	Monto *	Dias V.	Monto *	Dias V.	Monto *	Dias V.	Monto *	Dias V.	Monto *	Dias V.	Monto *	Dias V.
RESUMEN												
- Total Deuda	103.251,26		95.716,40	6	66.068,25		31.714,56		23.898,98		23.898,98	
- Línea No Utilizada	199.268,26		199.268,25		221.886,10		249.999,98		249.999,99		249.999,99	
CREDITOS DIRECTOS												
- CRÉDITOS VIGENTES	103.251,26		95.716,40	6	66.068,25		31.714,56		23.898,98		23.898,98	
-- MedE: Préstamos	54.564,37		47.029,57		39.436,45		31.714,56					
--- NoRevolventes	54.564,37		47.029,57		39.436,45		31.714,56					
-- Pyme: Descuentos	48.686,89		48.686,83	6	26.631,80							
--- Otros	48.686,89		48.686,83	6	26.631,80							
-- Pyme: Préstamos									23.898,98		23.898,98	
--- NoRevolventes									23.898,98		23.898,98	
LINEA NO UTIL. Y CRED. NO DESEMB.												
- LinCredDescuentos	199.268,26		199.268,25		221.886,10		249.999,98		249.999,99		249.999,99	

Montos expresados en unidades de soles\*

Última fecha reportada por la SBS : 30/06/2024

6 MESES ANTERIORES		SET 2023 (SBS: AGO 2023)	OCT 2023 (SBS: SET 2023)	NOV 2023 (SBS: OCT 2023)	DIC 2023 (SBS: NOV 2023)	ENE 2024 (SBS: DIC 2023)	FEB 2024 (SBS: ENE 2024)
% Porcentaje de Calificación	NOR (Normal)	64.38	74.51	89.29	100.00	100.00	100.00
	CPP (Con Problemas Pote.)	36.62	25.49	10.71	0.00	0.00	0.00
	DEF (Deficiente)	0.00	0.00	0.00	0.00	0.00	0.00
	DUD (Dudoso)	0.00	0.00	0.00	0.00	0.00	0.00
	PER (Pérdida)	0.00	0.00	0.00	0.00	0.00	0.00

Institución	SET 2023 (SBS: AGO 2023)		OCT 2023 (SBS: SET 2023)		NOV 2023 (SBS: OCT 2023)		DIC 2023 (SBS: NOV 2023)		ENE 2024 (SBS: DIC 2023)		FEB 2024 (SBS: ENE 2024)	
	Monto *	Dias V.	Monto *	Dias V.	Monto *	Dias V.	Monto *	Dias V.	Monto *	Dias V.	Monto *	Dias V.
BCP	154.121,58		136.092,03		117.837,83		99.343,28		80.629,61		61.937,53	
SERVICIOS FINANCIEROS TOTAL EDP			37.604,94		129.943,08		212.160,15		212.160,28		48.686,82	
BBVA	89.041,12	3	59.416,70	2	29.733,22	4						
TOTAL	243.162,70	3	233.113,67	2	277.514,13	4	311.503,43		292.789,89		110.624,35	

Última fecha reportada por la SBS : 30/06/2024

Operación	SET 2023 (SBS: AGO 2023)		OCT 2023 (SBS: SET 2023)		NOV 2023 (SBS: OCT 2023)		DIC 2023 (SBS: NOV 2023)		ENE 2024 (SBS: DIC 2023)		FEB 2024 (SBS: ENE 2024)	
	Monto *	Dias V.	Monto *	Dias V.	Monto *	Dias V.	Monto *	Dias V.	Monto *	Dias V.	Monto *	Dias V.
RESUMEN												
- Total Deuda	243.162,70	3	233.113,67	2	277.514,13	4	311.503,43		292.789,89		110.624,35	
- Línea No Utilizada			20.164,35		11.787,11		28.494,62		28.494,62		199.268,24	
- Garantías	173.628,00		115.861,00		57.977,00							
CREDITOS DIRECTOS												
- CRÉDITOS VIGENTES	243.162,70	3	233.113,67	2	277.514,13	4	311.503,43		292.789,89		110.624,35	
-- MedE: SobregirosCC	0,16		0,58		44,16							
-- MedE: Préstamos	243.162,54	3	195.508,15	2	147.526,89	4	99.343,28		80.629,61		61.937,53	
--- NoRevolventes	243.162,54	3	195.508,15	2	147.526,89	4	99.343,28		80.629,61		61.937,53	
-- Pyme: Descuentos			37.604,94		129.943,08		212.160,15		212.160,28		48.686,82	
--- Otros			37.604,94		129.943,08		212.160,15		212.160,28		48.686,82	
LINEA NO UTIL. Y CRED. NO DESEMB.												
- LinCredDescuentos			20.164,35		11.787,11		28.494,62		28.494,62		199.268,24	
GARANTIAS												
- GARANTIAS RECIBIDAS	173.629,87		115.861,43		57.978,45							
-- Gob. Nacional Reactiva Perú	84.588,91		56.445,31		28.245,91							
-- GtíasNoPref(AvalyFianza)	89.040,96		59.416,12		29.732,54							
- PROGRAMA REACTIVA PERU	89.040,96		59.416,12		29.732,54							

## Reporte SBS/Microfinanzas por entidades

Reportado por : BCP

Última fecha reportada por la SBS : 30/06/2024

Operación	MAR 2024 (SBS: FEB2024)		ABR 2024 (SBS: MAR2024)		MAY 2024 (SBS: ABR2024)		JUN 2024 (SBS: MAY2024)		JUL 2024 (SBS: JUN2024)		AGO 2024 (SBS: JUN2024)	
	Monto *	Dias V.	Monto *	Dias V.	Monto *	Dias V.	Monto *	Dias V.	Monto *	Dias V.	Monto *	Dias V.
Calificación (2)	NOR		NOR		NOR		NOR		NOR		NOR	
RESUMEN												
- Total Deuda	54.564,37		47.029,57		39.436,45		31.714,56		23.898,98		23.898,98	
CREDITOS DIRECTOS												
- CREDITOS VIGENTES	54.564,37		47.029,57		39.436,45		31.714,56		23.898,98		23.898,98	
-- MedE: Préstamos	54.564,37		47.029,57		39.436,45		31.714,56					
--- NoRevolventes	54.564,37		47.029,57		39.436,45		31.714,56					
-- Pyme: Préstamos									23.898,98		23.898,98	
--- NoRevolventes									23.898,98		23.898,98	

Última fecha reportada por la SBS : 30/06/2024

Operación	SET 2023 (SBS: AGO2023)		OCT 2023 (SBS: SET2023)		NOV 2023 (SBS: OCT2023)		DIC 2023 (SBS: NOV2023)		ENE 2024 (SBS: DIC2023)		FEB 2024 (SBS: ENE2024)	
	Monto *	Dias V.	Monto *	Dias V.	Monto *	Dias V.	Monto *	Dias V.	Monto *	Dias V.	Monto *	Dias V.
Calificación (2)	NOR		NOR		NOR		NOR		NOR		NOR	
RESUMEN												
- Total Deuda	154.121,58		136.092,03		117.837,83		99.343,28		80.629,61		61.937,53	
CREDITOS DIRECTOS												
- CRÉDITOS VIGENTES	154.121,58		136.092,03		117.837,83		99.343,28		80.629,61		61.937,53	
-- MedE: SobregirosCC					43,48							
-- MedE: Préstamos	154.121,58		136.092,03		117.794,35		99.343,28		80.629,61		61.937,53	
--- NoRevolventes	154.121,58		136.092,03		117.794,35		99.343,28		80.629,61		61.937,53	

Reportado por : SERVICIOS FINANCIEROS TOTAL EDPYME

Última fecha reportada por la SBS : 30/06/2024

Operación	MAR 2024 (SBS: FEB2024)		ABR 2024 (SBS: MAR2024)		MAY 2024 (SBS: ABR2024)		JUN 2024 (SBS: MAY2024)		JUL 2024 (SBS: JUN2024)		AGO 2024 (SBS: JUN2024)	
	Monto *	Dias V.	Monto *	Dias V.	Monto *	Dias V.	Monto *	Dias V.	Monto *	Dias V.	Monto *	Dias V.
Calificación (2)	NOR		NOR		NOR		SCAL		SCAL		SCAL	
RESUMEN												
- Total Deuda	48.686,89		48.686,83	6	26.631,80							
- Línea No Utilizada	199.268,26		199.268,25		221.886,10		249.999,98		249.999,99		249.999,99	
CREDITOS DIRECTOS												
- CRÉDITOS VIGENTES	48.686,89		48.686,83	6	26.631,80							
-- Pyme: Descuentos	48.686,89		48.686,83	6	26.631,80							
--- Otros	48.686,89		48.686,83	6	26.631,80							
LINEA NO UTIL. Y CRED. NO DESEMB.												
- LinCredDescuentos	199.268,26		199.268,25		221.886,10		249.999,98		249.999,99		249.999,99	

Última fecha reportada por la SBS : 30/06/2024

Operación	SET 2023 (SBS: AGO2023)		OCT 2023 (SBS: SET2023)		NOV 2023 (SBS: OCT2023)		DIC 2023 (SBS: NOV2023)		ENE 2024 (SBS: DIC2023)		FEB 2024 (SBS: ENE2024)	
	Monto *	Dias V.	Monto *	Dias V.	Monto *	Dias V.	Monto *	Dias V.	Monto *	Dias V.	Monto *	Dias V.
Calificación (2)			NOR		NOR		NOR		NOR		NOR	
RESUMEN												
- Total Deuda			37.604,94		129.943,08		212.160,15		212.160,28		48.686,82	
- Línea No Utilizada			20.164,35		11.787,11		28.494,62		28.494,62		199.268,24	
CREDITOS DIRECTOS												
- CRÉDITOS VIGENTES			37.604,94		129.943,08		212.160,15		212.160,28		48.686,82	
-- Pyme: Descuentos			37.604,94		129.943,08		212.160,15		212.160,28		48.686,82	
--- Otros			37.604,94		129.943,08		212.160,15		212.160,28		48.686,82	
LINEA NO UTIL. Y CRED. NO DESEMB.												



- LinCredDescuentos			20.164,35	11.787,11	28.494,62	28.494,62	199.268,24
---------------------	--	--	-----------	-----------	-----------	-----------	------------

Reportado por : BBVA

Última fecha reportada por la SBS : 30/06/2024

Operación	MAR 2024 (SBS: FEB2024)		ABR 2024 (SBS: MAR2024)		MAY 2024 (SBS: ABR2024)		JUN 2024 (SBS: MAY2024)		JUL 2024 (SBS: JUN2024)		AGO 2024 (SBS: JUN2024)	
	Monto *	Dias V.	Monto *	Dias V.	Monto *	Dias V.	Monto *	Dias V.	Monto *	Dias V.	Monto *	Dias V.
Calificación (2)												
RESUMEN												

Última fecha reportada por la SBS : 30/06/2024

Operación	SET 2023 (SBS: AGO2023)		OCT 2023 (SBS: SET2023)		NOV 2023 (SBS: OCT2023)		DIC 2023 (SBS: NOV2023)		ENE 2024 (SBS: DIC2023)		FEB 2024 (SBS: ENE2024)	
	Monto *	Dias V.	Monto *	Dias V.	Monto *	Dias V.	Monto *	Dias V.	Monto *	Dias V.	Monto *	Dias V.
Calificación (2)	CPP		CPP		CPP							
RESUMEN												
- Total Deuda	89.041,12	3	59.416,70	2	29.733,22	4						
- Garantías	173.628,00		115.861,00		57.977,00							
CREDITOS DIRECTOS												
- CRÉDITOS VIGENTES	89.041,12	3	59.416,70	2	29.733,22	4						
-- MedE: SobregirosCC	0,16		0,58		0,68							
-- MedE: Préstamos	89.040,96	3	59.416,12	2	29.732,54	4						
--- NoRevolventes	89.040,96	3	59.416,12	2	29.732,54	4						
GARANTIAS												
- GARANTIAS RECIBIDAS	173.629,87		115.861,43		57.978,45							
-- Gob. Nacional Reactiva Perú	84.588,91		56.445,31		28.245,91							
-- GtiasNoPref(AvalyFianza)	89.040,96		59.416,12		29.732,54							
- PROGRAMA REACTIVA PERU	89.040,96		59.416,12		29.732,54							

### Rectificaciones SBS

Entidad	Periodo SBS	Cuenta	Concepto Rectificación	Dice	Debe Decir

### Aval/Codeudor

Montos expresados en unidades de soles\*

Es Avalista de:				Información reportada por la SBS al 31/05/2024
Tipo Doc	Nro Documento	Nombre/Razón Social	Act	Pre 12m

Montos expresados en unidades de soles\*

Quiénes lo Avalan:				Información reportada por la SBS al 31/05/2024
Tipo Doc	Nro Documento	Nombre/Razón Social	Act	Pre 12m

Montos expresados en unidades de soles\*

Es Avalista de:				Información Reportada por Entidades de Microfinanzas / Otros Créditos
Tipo Doc	Nro Documento	Nombre/Razón Social	Act	Pre 12m

Montos expresados en unidades de soles\*

Quiénes lo Avalan:				Información Reportada por Entidades de Microfinanzas / Otros Créditos
Tipo Doc	Nro Documento	Nombre/Razón Social	Act	Pre 12m

## Documentos Protestados como Deudor/Aceptante

Montos expresados en unidades\*

Reportado por la Cámara de Comercio de Lima (CCL)

### Documentos Protestados sin Regularizar

	# Doc	Monto (S/) *	Max Días Venc.
Total:	0	0,00	

Tipo de Cambio 3.717

Nro. Secuencia	Tip. ** Reg.	Acreedor/Girador	Tipo Doc.	Moneda	Monto *	Monto * (S/)	Boletín	F. Protesto	F. Venc	Días Venc.
----------------	-----------------	------------------	-----------	--------	---------	-----------------	---------	-------------	---------	------------

\*\*PR: Protestos, CJ: Cobranza Judicial, MO: Moras, PP: Procesos Penales

Montos expresados en unidades\*

Reportado por la Cámara de Comercio de Lima (CCL)

### Documentos Protestados Regularizados

	# Doc	Monto (S/) *
Total:	0	0,00

Nro. Secuencia	Tip. ** Reg.	Acreedor/Girador	Tipo Doc.	Moneda	Monto *	Monto * (S/)	Boletín	F. Protesto	F. Venc.	F. Reg
----------------	-----------------	------------------	-----------	--------	---------	-----------------	---------	-------------	----------	--------

\*\*PR: Protestos, CJ: Cobranza Judicial, MO: Moras, PP: Procesos Penales

## Detalle de Vencidos

### Documentos Impagos

Montos expresados en unidades\*

	# Doc	Monto (S/) *	Max Días Venc.
Total:	5	2.107,05	739,109

Se muestran los 10 primeros documentos ordenados por Fecha de Vencimiento, del más reciente al más antiguo

Tipo de Cambio 3.717

Nombre del Acreedor de la Obligación	Tipo Comprobante/ Concepto	Nro Comprobante	Condición Deuda	Moneda	Monto *	Monto * (S/)	F. Venc.
EXPERIAN PERU S.A.C	Factura	FF02-0310328	MOROSIDAD	S/.	344,62	344,62	26/11/2023
EXPERIAN PERU S.A.C	Factura	FF02-0306062	MOROSIDAD	S/.	344,62	344,62	28/10/2023
EXPERIAN PERU S.A.C	Factura	FF02-0301768	MOROSIDAD	S/.	344,62	344,62	30/09/2023
EXPERIAN PERU S.A.C	Factura	FF02-0301647	MOROSIDAD	S/.	70,80	70,80	30/09/2023
CLARO SERVICIOS	Recibo	44956637	MOROSIDAD	S/.	1.002,39	1.002,39	24/04/2023

### Deuda Tributaria

Montos expresados en unidades de soles\*

	# Doc	Monto (S/) *	Max Días Venc.
Total:	0		

Se muestran los 10 primeros documentos ordenados por Periodo de Deuda Tributaria, del más reciente al más antiguo

Nombre del Acreedor de la Obligación	Periodo	Monto *	Dependencia	Fecha inicio de cobranza coactiva	Última fecha de proceso
--------------------------------------	---------	---------	-------------	-----------------------------------	-------------------------

### Deuda Laboral

Montos expresados en unidades de soles\*

	# Doc	Monto (S/) *	Max Días Venc.
Total:	3	8.639,06	286

Se muestran los 10 primeros documentos ordenados por Periodo de Deuda Tributaria, del más reciente al más antiguo

Nombre del Acreedor de la Obligación	Periodo	Monto *	Dependencia	Fecha inicio de cobranza coactiva	Última fecha de proceso
SEGURO SOCIAL DE SALUD ESSALUD	06/2024	8.382,00	INTENDENCIA LIMA PRICO	07/08/2024	09/08/2024

Se muestran los 10 primeros documentos ordenados por Periodo de Devengue, del más reciente al más antiguo

Nombre del Acreedor de la Obligación	Periodo	Deuda AFP *	Deuda Fondo *	Tipo de Deuda	Situación de Cobranza
AFP INTEGRA S A	11/2023	33,58	182,50	Cierta-Declaracion sin pago	Administrativa
AFP INTEGRA S A	10/2023	6,37	34,61	Cierta-Declaracion sin pago	Administrativa

## Comercio Exterior

Montos expresados en unidades de dólares

Muestra información reportada por la SUNAT desde el 07/02/2011

### Resumen por Ejercicio

Ejercicio	Actividad	Número de Operaciones	Importe USD *	N° Países	3 países con mayor número de operaciones

### Resumen por Meses

Actividad	Ejercicio	Mes	Número de Operaciones	Importe USD *	N° Países	3 países con mayor número de operaciones

## PUBLICACIÓN DIARIO "EL PERUANO"

## Reporte Otros Créditos

Institución	MAR 2024		ABR 2024		MAY 2024		JUN 2024		JUL 2024		AGO 2024	
	Monto *	Dias V.	Monto *	Dias V.	Monto *	Dias V.	Monto *	Dias V.	Monto *	Dias V.	Monto *	Dias V.
Institución	SET 2023		OCT 2023		NOV 2023		DIC 2023		ENE 2024		FEB 2024	
	Monto *	Dias V.	Monto *	Dias V.	Monto *	Dias V.	Monto *	Dias V.	Monto *	Dias V.	Monto *	Dias V.

## Reporte Otros Créditos por entidades

Sin Información