

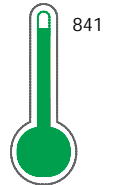
El reporte contiene solo los títulos seleccionados 

- |                                                         |                                                         |                                                            |                                                         |                                                           |                                                           |
|---------------------------------------------------------|---------------------------------------------------------|------------------------------------------------------------|---------------------------------------------------------|-----------------------------------------------------------|-----------------------------------------------------------|
| <input checked="" type="checkbox"/> Información General | <input checked="" type="checkbox"/> Consulta Rápida     | <input checked="" type="checkbox"/> Principales Acreedores | <input checked="" type="checkbox"/> Detalle Variación   | <input checked="" type="checkbox"/> Posición Histórica    | <input checked="" type="checkbox"/> Gráficos              |
| <input checked="" type="checkbox"/> Rep. Vencidos       | <input checked="" type="checkbox"/> Rep. SBS/Microf.    | <input checked="" type="checkbox"/> SBS/Microf. Entidades  | <input checked="" type="checkbox"/> Rectificaciones SBS | <input checked="" type="checkbox"/> Avalados/Avalistas    | <input checked="" type="checkbox"/> Hechos de Importancia |
| <input checked="" type="checkbox"/> Documentos CCL      | <input checked="" type="checkbox"/> Detalle de Vencidos | <input checked="" type="checkbox"/> Comercio Exterior      | <input checked="" type="checkbox"/> Otros Créditos      | <input checked="" type="checkbox"/> Otros Créd. Entidades | <input checked="" type="checkbox"/> Otros Rep. Negativos  |

RUC 20100022142 - ABB S.A.

Fecha Proceso	Tipo Doc.	N. Doc.	Nota	Deuda Total *	Var.	Actual	Previo	12m
22/03/2022	RUC	20100022142	0.000	75.994.398,39				

Score Sentinel



Riesgo Muy Bajo

\* La persona consultada cuenta con los siguientes créditos e indicadores.

- Línea de Crédito
- Buen Contribuyente SAT

## Sentinel Sabio

Bancarizado: SI

## Recomendación de Sentinel Sabio

Evaluación Crediticia



**APROBAR**  
Producto Générico

Detalle:

- Cumple con todas las reglas de evaluación

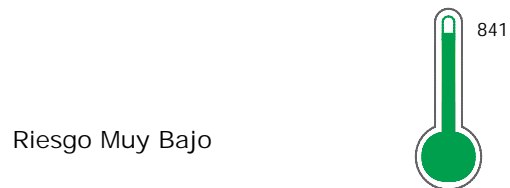
Cuota Estimada Mensual

S/ 3401053,



## Score Sentinel

Nivel de Riesgo



Riesgo Muy Bajo

Recomendación:

En este nivel de riesgo, 6 de 100  
empresas podrían caer en incumplimiento  
en los próximos 12 meses

## Información General

### Datos Principales

09/02/2022: Última actualización de información reportada por SUNAT

Razón Social:	ABB S.A.		
Nombre Comercial:	ABB		
Tipo de Contribuyente:	SOCIEDAD ANONIMA		
Estado de Contribuyente:	ACTIVO	Condición del Contribuyente:	HABIDO
Inicio de Actividades:	09/08/1952		
Tamaño contribuyente:	PRINCIPAL	Dependencia:	I.PRICO NACIONAL
Actividad Económica Principal	FAB. TUBOS Y VALVULAS ELECTRONICOS.		
Actividad Económica Secundaria 1	FAB. MOTORES, GENERADORES EL	Actividad Económica Secundaria 2	-
Fecha Inscripción RRPP:	22/09/1952	Número de Partida Registral:	100022140000
Folio:	181	Asiento:	1

Agente de retención

### Direcciones Registradas

Dirección	Fuente
AVENIDA JAVIER PRADO ESTE NRO 444 INT 601 URBANIZACION JARDIN SAN ISIDRO - LIMA - LIMA	SUNAT - DOMICILIO FISCAL
AVENIDA NESTOR GAMBETA NRO. 3235 CALLAO - PROV. CONST. DEL CALLAO - CALLAO	SUNAT - DEPOSITO
CALLE HERNANDEZ GASPAR NRO. 700 URBANIZACION ZONA INDUSTRIAL LIMA - LIMA - LIMA (DEPOSITOS S.A. DEPSA)	SUNAT - DEPOSITO
AVENIDA ITALIA NRO. S/N PUEBLO JOVEN RIO SECO CERRO COLORADO - AREQUIPA - AREQUIPA (LATERAL J VALLE CHIRI PARCELA)	SUNAT - SUCURSAL
AVENIDA LOS FORESTALES MZA. F LTE. 6 ZONA INDUSTRIAL PANTANOS DE VILLA PUENTE VILLA EL SALVADOR - LIMA - LIMA (PUENTE SUPRO POR LA VIA AUXILIAR)	SUNAT - DEPOSITO
AVENIDA ARGENTINA NRO. 3120 LIMA - LIMA - LIMA	SUNAT - DEPOSITO
CALLE 1 MZA. F LTE. 2 URBANIZACION IND. BOCANEGRA CALLAO - PROV. CONST. DEL CALLAO - CALLAO (ETAPA HABILIT. URBANO)	SUNAT - DEPOSITO

### Representantes Legales

Nro Documento	Nombre de Representante	Act	Pre	12m	Fecha desde que ocupa Cargo	Cargo
001675852	MONTEIRO JUNIOR WILSON				05/03/2018	GERENTE GENERAL
06287919	MONTOYA VERONA BRUNO JAVIER				25/02/2020	APODERADO
07209278	LAVANDERA NOVOA JORGE FELIPE				22/10/2014	APODERADO
29677965	QUIROZ ZEGARRA YESENIA MARINA				31/08/2015	APODERADO
41352551	ZEVALLS ROMAN HECTOR JOSE MANUEL				25/02/2020	APODERADO
41900179	VERGARAY ARBIETO ALEX MARTIN				05/07/2021	APODERADO

### Empresas Relacionadas a:

#### LAVANDERA NOVOA JORGE FELIPE

Ruc	Razón Social	Semáforos			Fecha desde que ocupa Cargo	Cargo	Estado
		Act	Pre	12m			
20538778266	ABB INC. SUCURSAL DEL PERU EN LIQUIDACION				21/12/2021	LIQUIDADOR	ACTIVO
20600899938	ABB SWITZERLAND LTD				11/12/2015	APODERADO	ACTIVO
20604716331	HITACHI ENERGY PERU S.A.				05/11/2019	APODERADO	ACTIVO

## QUIROZ ZEGARRA YESENIA MARINA

Ruc	Razón Social	Semáforos			Fecha desde que ocupa Cargo	Cargo	Estado
		Act	Pre	12m			
20100124221	TABACALERA NACIONAL S.A.C.				16/07/2007	APODERADO	BAJA DEFINITIVA
20600899938	ABB SWITZERLAND LTD				11/12/2015	APODERADO	ACTIVO
20605370153	JUNTA DE PROPIETARIOS CALLE MADRE SELVA NUMERO 293-299 LOTE				11/07/2019	PRESIDENTE	ACTIVO

## ZEVALLOS ROMAN HECTOR JOSE MANUEL

Ruc	Razón Social	Semáforos			Fecha desde que ocupa Cargo	Cargo	Estado
		Act	Pre	12m			
20522361420	SOLUCIONES CORPORATIVAS EMPRESARIALES S.A.C				31/10/2008	GERENTE GENERAL	BAJA DE OFICIO
20601233496	BLU BTL PERU S.A.C.				06/05/2016	GERENTE GENERAL	SUSPENSION TEMPORAL

## VERGARAY ARBIETO ALEX MARTIN

Ruc	Razón Social	Semáforos			Fecha desde que ocupa Cargo	Cargo	Estado
		Act	Pre	12m			
20253757931	ABENGOA PERU S.A.				15/11/2016	APODERADO	ACTIVO
20556418978	FAME CATALYST S.A.C.				04/02/2014	-	ACTIVO
20556436879	HOME & OFFICE MANAGEMENT S.A.C.				05/02/2014	GERENTE GENERAL	BAJA DE OFICIO
20600042034	CATALYST LAB S.A.C.				05/01/2015	GERENTE GENERAL	SUSPENSION TEMPORAL

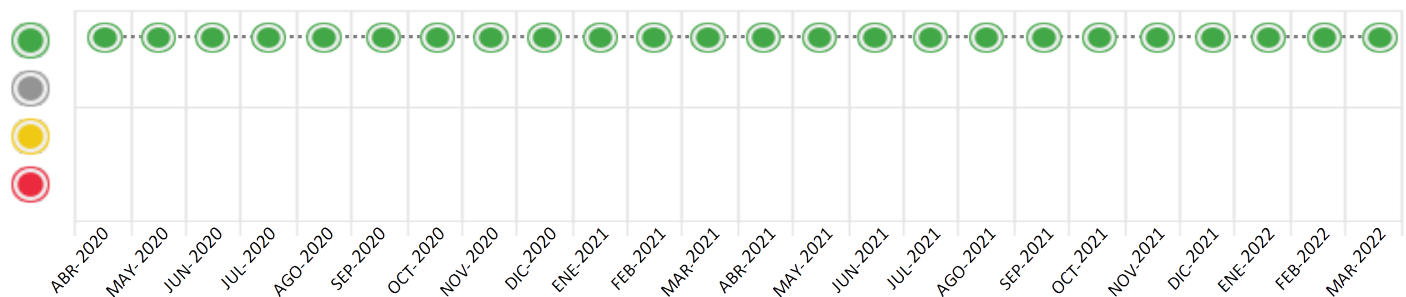
## Consulta Rápida

## Documento de identidad consultado

Fecha Proceso	Tipo Doc.	N. Doc.	Nombre o Raz. Social	Nota	Deuda Total *	Var.	Actual	Previo	12m
22/03/2022	RUC	20100022142	ABB S.A.	0.000	75.994.398,39				

Montos expresados en unidades de soles\*

Semáforos de los últimos 24 meses



Semáforo	Descripción
	No registra información de deudas
	Mínimo Riesgo: Sin deudas vencidas
	Mediano Riesgo: Deudas con poco atraso*
	Alto Riesgo: Deudas con atraso significativo*

\*Semáforo deuda menor: Deuda vencida menor S/ 100 personas naturales o menor S/ 500 personas jurídicas

Verde: 0 <= Sem. < 0.001  
 Amarillo: 0.001 <= Sem. <= 2  
 Rojo: 2 < Sem. <= 6

Variación	Descripción
	Variación Negativa: La nueva información reportada ha incrementado tu riesgo crediticio
	Variación Positiva: La nueva información ha mejorado tu posición de riesgo
	Variación Porcentual Positiva: El monto total reportado por la SBS/Microfinanzas o número de instituciones financieras ha aumentado
	Variación Porcentual Negativa: El monto total reportado por la SBS/Microfinanzas o número de instituciones financieras ha disminuido
	Aproximadamente igual o igual

## Detalle de la deuda SBS/Microfinanzas

Entidad	Deuda Anterior			Deuda a MAR 2022				Rect. (1)	Disc.
	SET 2021	DIC 2021	FEB 2022	Fecha Inf.	Calif. (2)	Monto *	Días Venc.		
BCP	79.152.698,71	88.392.908,50	77.909.025,48	28/02/2022	NOR	75.994.398,39			
CITIBANK DEL PERU	0,00	0,00	0,00	28/02/2022	SCAL	0,00			
<b>TOTAL</b>	<b>79.152.698,71</b>	<b>88.392.908,50</b>	<b>77.909.025,48</b>			<b>75.994.398,39</b>			

(1) Ver detalle en el cuadro de Rectificaciones SBS

(2) NOR: Normal, CPP: Con Problemas Potenciales, DEF: Deficiente, DUD: Dudoso, PER: Pérdida, SCAL: Sin Calificación

## Detalle de la deuda de Otros Créditos

Entidad	Deuda Anterior			Deuda a MAR 2022				Disc.
	SET 2021	DIC 2021	FEB 2022	Fecha Inf.	Calif. (2)	Monto	Días Venc.	
<b>TOTAL</b>								

(2) NOR: Normal, CPP: Con Problemas Potenciales, DEF: Deficiente, DUD: Dudoso, PER: Pérdida, SCAL: Sin Calificación

## Detalle de vencidos

# Doc	Fuente - Acreedor	Monto *	Días Venc.
-------	-------------------	---------	------------

## Utilización de Líneas de Crédito

Instituciones	**	Línea Aprobada	Línea No Utilizada	Línea Utilizada	% L. Ut.
<b>TOTAL</b>					<b>0%</b>

\*\*Tipo de Crédito

## Principales Acreedores

Montos expresados en unidades de soles\*

## Resumen de Deudas

Descripción de la Deuda	Monto *	Días
Deuda total SBS al 28/02/2022	75.994.398,39	
% Calificación normal	100,00	
Peor Calificación (2)	NOR	
Otros Créditos	0,00	****

## Detalle de deuda SBS/Microfinanzas

Institución SBS	Calif. (2)	Saldo *	% Ven.	Días Venc.	Rect.(1)
BCP	NOR	75.994.398,39	0,00		
<b>Deuda Total SBS/MicroFinanzas</b>		<b>75.994.398,39</b>	<b>0</b>		

## Detalle de Riesgos SBS/Microfinanzas

Concepto	Saldo *
Deuda Directa	352.297,62
Deuda Indirecta	75.642.100,77
Deuda Castigada	0,00
Deuda Total SBS/MicroFinanzas	75.994.398,39
Línea Tarj.Cred. No utilizada	0,00
Total Riesgo SBS/MicroFinanzas	75.994.398,39

## Detalle de deuda Otros Créditos

Empresa	Calif. (2)	Saldo *	% Ven.	Días Venc.	Disc.
Deuda Total Otros Créditos		0,00	0		

## Detalle de vencidos

# Doc	Fuente - Acreedor	Monto *	Días Venc.
-------	-------------------	---------	------------

## Detalle Variación

Montos expresados en unidades de soles\*

## Resumen de la variación

Descripción de la deuda	23/02/2022	22/03/2022	Variación
Score	0.000	0.000	0.000
Nro. Entidades SBS/Microf.	1	1	0
Riesgo Total SBS/Microf. *	77.909.025,48	75.994.398,39	
Deuda Directa	1.619.610,69	352.297,62	-1.267.313,07
Deuda Indirecta	76.289.414,79	75.642.100,77	-647.314,02
Deuda Castigada	0,00	0,00	0,00

Variación del Riesgo Total SBS/Microf. *	Antes	22/03/2022	Variación
Último Mes	77.909.025,48	75.994.398,39	-1.914.627,09
Último Trimestre	88.392.908,50	75.994.398,39	-12.398.510,11
Último Semestre	79.152.698,71	75.994.398,39	-3.158.300,32
Último Año	79.164.952,86	75.994.398,39	-3.170.554,47

Calificación SBS/Microf.	23/02/2022	22/03/2022	Variación
% NOR (Normal)	100.00	100.00	
% CPP (Con Problemas Potenciales)	0.00	0.00	0.00
% DEF (Deficiente)	0.00	0.00	0.00
% DUD (Dudoso)	0.00	0.00	0.00
% PER (Pérdida)	0.00	0.00	0.00

Deuda vencida *	23/02/2022	22/03/2022	Variación
Total deuda vencida	0,00	0,00	0,00
Deuda por Otros Créditos *	23/02/2022	22/03/2022	Variación

Total deuda otros créditos	0,00	0,00	0,00
----------------------------	------	------	------

## Detalle de la variación

Fuente - Acreedor *	23/02/2022	22/03/2022	Variación
---------------------	------------	------------	-----------

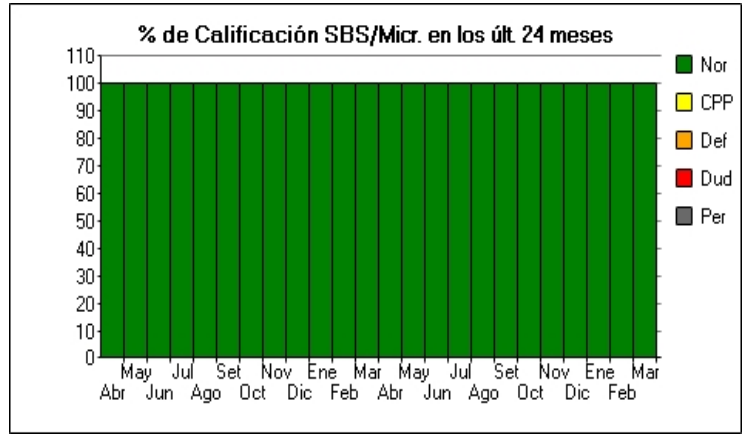
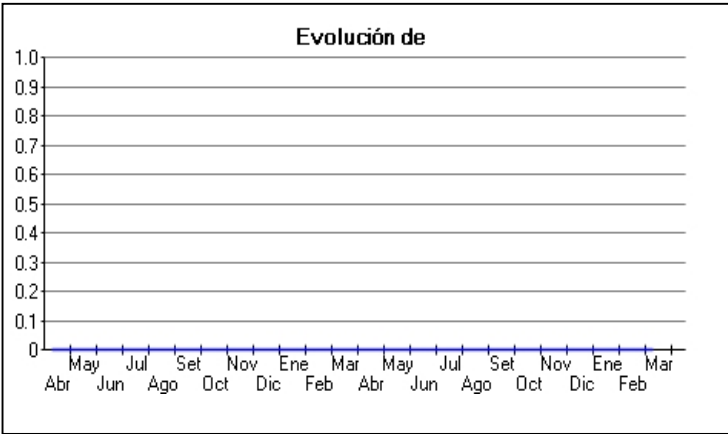
## Posición Histórica

Montos expresados en unidades de soles\*

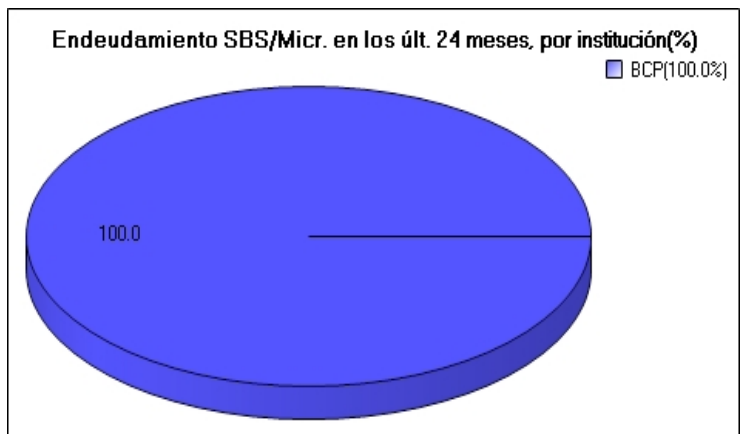
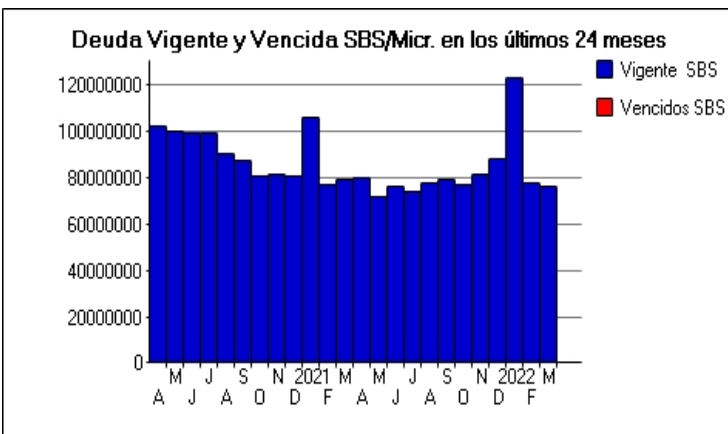
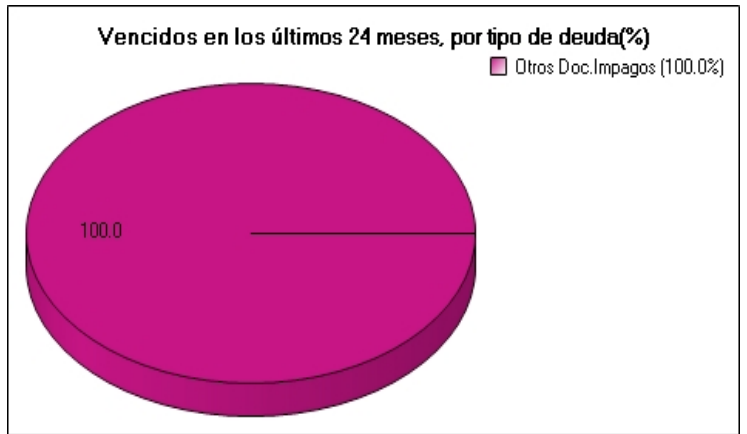
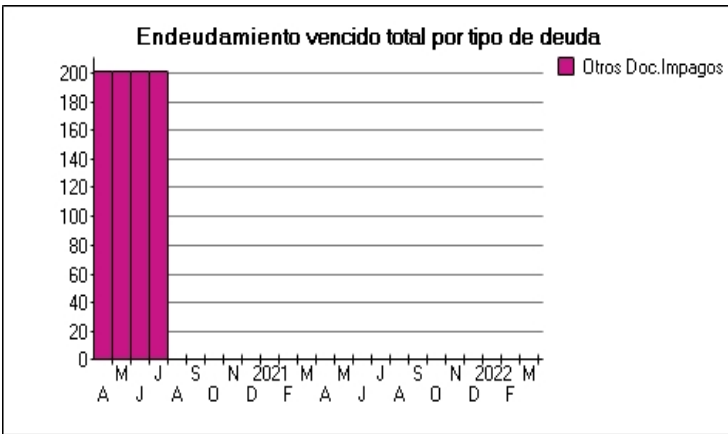
Fecha de Proceso	Sema. Actual	Sem. Riesgo	Var.	Superintendencia de Banca y Seguros (SBS/Microfinan.)				Otros Créditos	Otros Vencidos *				Ctas. Cerr./Anu.		Otros Repor. Negati.		
				# Enti.	Deuda Total *	% Cali. normal	Peor Califi.(2)		Deuda Vencida *	Protestos	Docs. Impagos	Deuda Tributaria	Deuda Laboral	Cta. Cte.		Tar. Créd.	
22/03/202	●	0.000		1	75.994.398,39	100.00	NOR	0,00	0,00	0,00	0,00	0,00	0,00	0	0	0	
23/02/202	●	0.000	%	1	77.909.025,48	100.00	NOR	0,00	0,00	0,00	0,00	0,00	0,00	0,00	0	0	0
24/01/202	●	0.000	%	1	123.150.364,35	100.00	NOR	0,00	0,00	0,00	0,00	0,00	0,00	0,00	0	0	0
12/01/202	●	0.000		1	88.392.908,50	100.00	NOR	0,00	0,00	0,00	0,00	0,00	0,00	0,00	0	0	0
21/12/202	●	0.000		1	88.392.908,50	100.00	NOR	0,00	0,00	0,00	0,00	0,00	0,00	0,00	0	0	0
15/12/202	●	0.000		1	81.711.282,51	100.00	NOR	0,00	0,00	0,00	0,00	0,00	0,00	0,00	0	0	0
04/12/202	●	0.000		1	81.711.282,51	100.00	NOR	0,00	0,00	0,00	4.908,21	0,00	0,00	0,00	0	0	0
23/11/202	●	0.000		1	81.711.282,51	100.00	NOR	0,00	0,00	0,00	0,00	0,00	0,00	0,00	0	0	0
22/10/202	●	0.000		1	77.109.240,28	100.00	NOR	0,00	0,00	0,00	0,00	0,00	0,00	0,00	0	0	0
30/09/202	●	0.000		1	79.152.698,71	100.00	NOR	0,00	0,00	0,00	0,00	0,00	0,00	0,00	0	0	0
23/09/202	●	0.000		1	79.152.698,71	100.00	NOR	0,00	0,00	0,00	0,00	0,00	0,00	0,00	0	0	0
23/08/202	●	0.000		1	77.808.016,94	100.00	NOR	0,00	0,00	0,00	0,00	0,00	0,00	0,00	0	0	0
26/07/202	●	0.000		1	73.713.892,46	100.00	NOR	0,00	0,00	0,00	0,00	0,00	0,00	0,00	0	0	0
24/07/202	●	0.000		1	73.713.892,46	100.00	NOR	0,00	0,00	0,00	0,00	420,00	0,00	0,00	0	0	0
19/07/202	●	0.000		1	76.469.947,14	100.00	NOR	0,00	0,00	0,00	0,00	420,00	0,00	0,00	0	0	0
23/06/202	●	0.000		1	76.469.947,14	100.00	NOR	0,00	0,00	0,00	0,00	0,00	0,00	0,00	0	0	0
24/05/202	●	0.000		1	71.996.785,13	100.00	NOR	0,00	0,00	0,00	0,00	0,00	0,00	0,00	0	0	0
23/04/202	●	0.000		1	79.587.435,50	100.00	NOR	0,00	0,00	0,00	0,00	0,00	0,00	0,00	0	0	0
25/03/202	●	0.000		1	79.164.952,86	100.00	NOR	0,00	0,00	0,00	0,00	0,00	0,00	0,00	0	0	0
26/02/202	●	0.000		1	77.041.007,91	100.00	NOR	0,00	0,00	0,00	0,00	0,00	0,00	0,00	0	0	0
23/01/202	●	0.000		1	106.015.019,73	100.00	NOR	0,00	0,00	0,00	0,00	0,00	0,00	0,00	0	0	0
14/01/202	●	0.000		1	80.275.891,75	100.00	NOR	0,00	0,00	0,00	0,00	0,00	0,00	0,00	0	0	0
22/12/202	●	0.000		1	80.275.891,75	100.00	NOR	0,00	0,00	0,00	0,00	0,00	0,00	0,00	0	0	0
25/11/202	●	0.000		1	81.604.731,11	100.00	NOR	0,00	0,00	0,00	0,00	0,00	0,00	0,00	0	0	0
24/10/202	●	0.000		1	80.236.824,90	100.00	NOR	0,00	0,00	0,00	0,00	0,00	0,00	0,00	0	0	0
28/09/202	●	0.000		1	87.130.389,13	100.00	NOR	0,00	0,00	0,00	0,00	0,00	0,00	0,00	0	0	0
24/08/202	●	0.000		1	90.366.796,70	100.00	NOR	0,00	0,00	0,00	0,00	0,00	0,00	0,00	0	0	0
18/08/202	●	0.000		1	99.473.473,39	100.00	NOR	0,00	0,00	0,00	0,00	0,00	0,00	0,00	0	0	0
06/08/202	●	0.000		1	99.473.473,39	100.00	NOR	0,00	0,00	0,00	201,00	0,00	0,00	0,00	0	0	0
24/07/202	●	0.000		1	99.473.473,39	100.00	NOR	0,00	0,00	0,00	201,00	0,00	0,00	0,00	0	0	0
23/06/202	●	0.000		1	98.841.733,91	100.00	NOR	0,00	0,00	0,00	201,00	0,00	0,00	0,00	0	0	0
25/05/202	●	0.000		1	99.659.933,37	100.00	NOR	0,00	0,00	0,00	201,00	0,00	0,00	0,00	0	0	0
27/04/202	●	0.000		1	102.217.032,60	100.00	NOR	0,00	0,00	0,00	201,00	0,00	0,00	0,00	0	0	0

**Gráficos**

Montos expresados en unidades de soles\*



NOR: Normal, CPP: Con Problemas Potenciales, DEF: Deficiente, DUD: Dudoso, PER: Pérdida, SCAL: Sin Calificación



## Reporte de Vencidos

Montos expresados en unidades de soles\*

Fuente - Acreedor	DIC 2021			ENE 2022			FEB 2022			MAR 2022		
	# Docs.	Monto *	Dias V.	# Docs.	Monto *	Dias V.	# Docs.	Monto *	Dias V.	# Docs.	Monto *	Dias V.
Documentos Impagos												
GESTION DE SERVICIOS AMBIENTALES S.A.C.		0,00	0		0,00			0,00			0,00	
Total	0			0			0			0		
Deuda Tributaria												
TESORO ADUANAS		0,00			0,00			0,00			0,00	
Total	0			0			0			0		

Montos expresados en unidades de soles\*

Fuente - Acreedor	AGO 2021			SET 2021			OCT 2021			NOV 2021		
	# Docs.	Monto *	Dias V.	# Docs.	Monto *	Dias V.	# Docs.	Monto *	Dias V.	# Docs.	Monto *	Dias V.
Documentos Impagos												
GESTION DE SERVICIOS AMBIENTALES S.A.C.		0,00			0,00			0,00			0,00	
Total	0			0			0			0		
Deuda Tributaria												
TESORO ADUANAS		0,00			0,00			0,00			0,00	
Total	0			0			0			0		

Montos expresados en unidades de soles\*

Fuente - Acreedor	ABR 2021			MAY 2021			JUN 2021			JUL 2021		
	# Docs.	Monto *	Dias V.	# Docs.	Monto *	Dias V.	# Docs.	Monto *	Dias V.	# Docs.	Monto *	Dias V.
Documentos Impagos												
GESTION DE SERVICIOS AMBIENTALES S.A.C.		0,00			0,00			0,00			0,00	
Total	0			0			0			0		
Deuda Tributaria												
TESORO ADUANAS		0,00			0,00			0,00			0,00	0
Total	0			0			0			0		

## Reporte SBS/Microfinanzas

Montos expresados en unidades de soles\*

Última fecha reportada por la SBS : 28/02/2022

ÚLTIMOS 6 MESES		OCT 2021 (SBS: SET 2021)	NOV 2021 (SBS: OCT 2021)	DIC 2021 (SBS: NOV 2021)	ENE 2022 (SBS: DIC 2021)	FEB 2022 (SBS: ENE 2022)	MAR 2022 (SBS: FEB 2022)
% Porcentaje	NOR (Normal)	100.00	100.00	100.00	100.00	100.00	100.00
de	CPP (Con Problemas Pote.)	0.00	0.00	0.00	0.00	0.00	0.00
	DEF (Deficiente)	0.00	0.00	0.00	0.00	0.00	0.00
Calificación	DUD (Dudoso)	0.00	0.00	0.00	0.00	0.00	0.00
	PER (Pérdida)	0.00	0.00	0.00	0.00	0.00	0.00

Institución	OCT 2021 (SBS: SET 2021)		NOV 2021 (SBS: OCT 2021)		DIC 2021 (SBS: NOV 2021)		ENE 2022 (SBS: DIC 2021)		FEB 2022 (SBS: ENE 2022)		MAR 2022 (SBS: FEB 2022)	
	Monto *	Dias V.	Monto *	Dias V.	Monto *	Dias V.	Monto *	Dias V.	Monto *	Dias V.	Monto *	Dias V.
BCP	77.109.240,28		81.711.282,51		88.392.908,50		123.150.364,35		77.909.025,48		75.994.398,39	
CITIBANK DEL PERU	0,00		0,00		0,00		0,00		0,00		0,00	
TOTAL	77.109.240,28		81.711.282,51		88.392.908,50		123.150.364,35		77.909.025,48		75.994.398,39	

Última fecha reportada por la SBS : 28/02/2022

Operación	OCT 2021 (SBS: SET 2021)		NOV 2021 (SBS: OCT 2021)		DIC 2021 (SBS: NOV 2021)		ENE 2022 (SBS: DIC 2021)		FEB 2022 (SBS: ENE 2022)		MAR 2022 (SBS: FEB 2022)	
	Monto *	Dias V.	Monto *	Dias V.	Monto *	Dias V.	Monto *	Dias V.	Monto *	Dias V.	Monto *	Dias V.
RESUMEN												
- Total Deuda	77.109.240,28		81.711.282,51		88.392.908,50		123.150.364,35		77.909.025,48		75.994.398,39	
- Línea No Utilizada	130.372.085,29		118.492.638,67		115.474.808,15				4.347.190,07		4.399.027,20	
- Otros	10.530.912,50		8.205.514,21		8.916.171,60		10.937.373,43		25.862.617,11		21.945.271,67	



CREDITOS DIRECTOS						
- CREDITOS VIGENTES	3.518.936,77	2.491.221,99	2.295.072,68	2.082.326,29	1.619.610,69	352.297,62
-- GranE:Cred.Rev.LineaTarj.Crédito		3.171,38	1.500,00		1.584,16	
-- GranE:Factoring	3.518.936,77	2.488.050,61	2.293.572,68	2.082.326,29	1.618.026,53	352.297,62
CREDITOS INDIRECTOS						
- CartasFianzaOtorgadas	73.590.303,51	79.220.060,52	86.097.835,82	121.068.038,06	76.289.414,79	75.642.100,77
LINEA NO UTIL. Y CRED. NO DESEMB.						
- LinCredEsqMultilinea	130.372.085,29	118.492.638,67	115.474.808,15		4.347.190,07	4.399.027,20
OTROS						
- InstrumentosFinancDerivados	10.530.912,50	8.205.514,21	8.916.171,60	10.937.373,43	25.862.617,11	21.945.271,67

Montos expresados en unidades de soles\*

Última fecha reportada por la SBS : 28/02/2022

6 MESES ANTERIORES		ABR 2021 (SBS: MAR 2021)	MAY 2021 (SBS: ABR 2021)	JUN 2021 (SBS: MAY 2021)	JUL 2021 (SBS: JUN 2021)	AGO 2021 (SBS: JUL 2021)	SET 2021 (SBS: AGO 2021)
NOR (Normal)		100.00	100.00	100.00	100.00	100.00	100.00
% Porcentaje de	CPP (Con Problemas Pote.)	0.00	0.00	0.00	0.00	0.00	0.00
Calificación	DEF (Deficiente)	0.00	0.00	0.00	0.00	0.00	0.00
	DUD (Dudoso)	0.00	0.00	0.00	0.00	0.00	0.00
	PER (Pérdida)	0.00	0.00	0.00	0.00	0.00	0.00

Institución	ABR 2021 (SBS: MAR 2021)		MAY 2021 (SBS: ABR 2021)		JUN 2021 (SBS: MAY 2021)		JUL 2021 (SBS: JUN 2021)		AGO 2021 (SBS: JUL 2021)		SET 2021 (SBS: AGO 2021)	
	Monto *	Dias V.	Monto *	Dias V.	Monto *	Dias V.	Monto *	Dias V.	Monto *	Dias V.	Monto *	Dias V.
BCP	79.587.435,50		71.996.785,13		76.469.947,14		73.713.892,46		77.808.016,94		79.152.698,71	
CITIBANK DEL PERU			0,00		0,00		0,00		0,00		0,00	
TOTAL	79.587.435,50		71.996.785,13		76.469.947,14		73.713.892,46		77.808.016,94		79.152.698,71	

Última fecha reportada por la SBS : 28/02/2022

Operación	ABR 2021 (SBS: MAR 2021)		MAY 2021 (SBS: ABR 2021)		JUN 2021 (SBS: MAY 2021)		JUL 2021 (SBS: JUN 2021)		AGO 2021 (SBS: JUL 2021)		SET 2021 (SBS: AGO 2021)	
	Monto *	Dias V.	Monto *	Dias V.	Monto *	Dias V.	Monto *	Dias V.	Monto *	Dias V.	Monto *	Dias V.
RESUMEN												
- Total Deuda	79.587.435,50		71.996.785,13		76.469.947,14		73.713.892,46		77.808.016,94		79.152.698,71	
- Línea No Utilizada	108.972.641,59		118.068.957,70		115.151.655,05		119.915.266,48		124.955.543,60		125.819.177,72	
- Otros			9.460.763,43		9.600.359,98		16.231.946,67		16.642.275,89		14.118.997,97	
CREDITOS DIRECTOS												
- CRÉDITOS VIGENTES	1.959.209,32		2.223.999,69		2.210.703,87		2.770.612,57		2.610.157,07		3.366.309,61	
-- Corp:Cred.Rev.LineaTarj.Crédito	4.503,00											
-- Corp:Factoring	1.954.706,32		2.223.999,69		2.210.703,87		2.770.612,57					
-- GranE:Factoring									2.610.157,07		3.366.309,61	
CREDITOS INDIRECTOS												
- CartasFianzaOtorgadas	77.628.226,18		69.772.785,44		74.259.243,27		70.943.279,89		75.197.859,87		75.786.389,10	
LINEA NO UTIL. Y CRED. NO DESEMB.												
- LinCredEsqMultilinea	108.972.641,59		118.068.957,70		115.151.655,05		119.915.266,48		124.955.543,60		125.819.177,72	
OTROS												
- InstrumentosFinancDerivados			9.460.763,43		9.600.359,98		16.231.946,67		16.642.275,89		14.118.997,97	

## Reporte SBS/Microfinanzas por entidades

Reportado por : BCP

Última fecha reportada por la SBS : 28/02/2022

Operación	OCT 2021 (SBS: SET2021)		NOV 2021 (SBS: OCT2021)		DIC 2021 (SBS: NOV2021)		ENE 2022 (SBS: DIC2021)		FEB 2022 (SBS: ENE2022)		MAR 2022 (SBS: FEB2022)	
	Monto *	Dias V.	Monto *	Dias V.	Monto *	Dias V.	Monto *	Dias V.	Monto *	Dias V.	Monto *	Dias V.
Calificación (2)	NOR		NOR		NOR		NOR		NOR		NOR	
RESUMEN												
- Total Deuda	77.109.240,28		81.711.282,51		88.392.908,50		123.150.364,35		77.909.025,48		75.994.398,39	
- Línea No Utilizada	130.372.085,29		118.492.638,67		115.474.808,15				4.347.190,07		4.399.027,20	
CREDITOS DIRECTOS												
- CRÉDITOS VIGENTES	3.518.936,77		2.491.221,99		2.295.072,68		2.082.326,29		1.619.610,69		352.297,62	
-- GranE:Cred.Rev.LineaTarj.Crédito			3.171,38		1.500,00				1.584,16			

-- GranE: Factoring	3.518.936,77	2.488.050,61	2.293.572,68	2.082.326,29	1.618.026,53	352.297,62
<b>CREDITOS INDIRECTOS</b>						
- CartasFianzaOtorgadas	73.590.303,51	79.220.060,52	86.097.835,82	121.068.038,06	76.289.414,79	75.642.100,77
<b>LINEA NO UTIL. Y CRED. NO DESEMB.</b>						
- LinCredEsqMultilinea	130.372.085,29	118.492.638,67	115.474.808,15		4.347.190,07	4.399.027,20

Última fecha reportada por la SBS : 28/02/2022

Operación	ABR 2021 (SBS: MAR2021)		MAY 2021 (SBS: ABR2021)		JUN 2021 (SBS: MAY2021)		JUL 2021 (SBS: JUN2021)		AGO 2021 (SBS: JUL2021)		SET 2021 (SBS: AGO2021)	
	Monto *	Dias V.	Monto *	Dias V.	Monto *	Dias V.	Monto *	Dias V.	Monto *	Dias V.	Monto *	Dias V.
Calificación (2)	NOR		NOR		NOR		NOR		NOR		NOR	
<b>RESUMEN</b>												
- Total Deuda	79.587.435,50		71.996.785,13		76.469.947,14		73.713.892,46		77.808.016,94		79.152.698,71	
- Línea No Utilizada	108.972.641,59		118.068.957,70		115.151.655,05		119.915.266,48		124.955.543,60		125.819.177,72	
<b>CREDITOS DIRECTOS</b>												
- CREDITOS VIGENTES	1.959.209,32		2.223.999,69		2.210.703,87		2.770.612,57		2.610.157,07		3.366.309,61	
-- Corp: Cred.Rev.LineaTarj.Crédito	4.503,00											
-- Corp: Factoring	1.954.706,32		2.223.999,69		2.210.703,87		2.770.612,57					
-- GranE: Factoring									2.610.157,07		3.366.309,61	
<b>CREDITOS INDIRECTOS</b>												
- CartasFianzaOtorgadas	77.628.226,18		69.772.785,44		74.259.243,27		70.943.279,89		75.197.859,87		75.786.389,10	
<b>LINEA NO UTIL. Y CRED. NO DESEMB.</b>												
- LinCredEsqMultilinea	108.972.641,59		118.068.957,70		115.151.655,05		119.915.266,48		124.955.543,60		125.819.177,72	

Reportado por : CITIBANK DEL PERU

Última fecha reportada por la SBS : 28/02/2022

Operación	OCT 2021 (SBS: SET2021)		NOV 2021 (SBS: OCT2021)		DIC 2021 (SBS: NOV2021)		ENE 2022 (SBS: DIC2021)		FEB 2022 (SBS: ENE2022)		MAR 2022 (SBS: FEB2022)	
	Monto *	Dias V.	Monto *	Dias V.	Monto *	Dias V.	Monto *	Dias V.	Monto *	Dias V.	Monto *	Dias V.
Calificación (2)	SCAL		SCAL		SCAL		SCAL		SCAL		SCAL	
<b>RESUMEN</b>												
- Otros	10.530.912,50		8.205.514,21		8.916.171,60		10.937.373,43		25.862.617,11		21.945.271,67	
<b>OTROS</b>												
- InstrumentosFinancDerivados	10.530.912,50		8.205.514,21		8.916.171,60		10.937.373,43		25.862.617,11		21.945.271,67	

Última fecha reportada por la SBS : 28/02/2022

Operación	ABR 2021 (SBS: MAR2021)		MAY 2021 (SBS: ABR2021)		JUN 2021 (SBS: MAY2021)		JUL 2021 (SBS: JUN2021)		AGO 2021 (SBS: JUL2021)		SET 2021 (SBS: AGO2021)	
	Monto *	Dias V.	Monto *	Dias V.	Monto *	Dias V.	Monto *	Dias V.	Monto *	Dias V.	Monto *	Dias V.
Calificación (2)			NOR		NOR		NOR		NOR		NOR	
<b>RESUMEN</b>												
- Otros			9.460.763,43		9.600.359,98		16.231.946,67		16.642.275,89		14.118.997,97	
<b>OTROS</b>												
- InstrumentosFinancDerivados			9.460.763,43		9.600.359,98		16.231.946,67		16.642.275,89		14.118.997,97	

## Rectificaciones SBS

Entidad	Periodo SBS	Cuenta	Concepto Rectificación	Dice	Debe Decir
---------	-------------	--------	------------------------	------	------------

## Aval/Codeudor

Montos expresados en unidades de soles\*

Es Avalista de:

Información reportada por la SBS al 31/01/2022

Tipo Doc	Nro Documento	Nombre/Razón Social	Act Pre 12m
----------	---------------	---------------------	-------------

Montos expresados en unidades de soles\*

Quiénes lo Avalan:

Información reportada por la SBS al 31/01/2022

Tipo Doc	Nro Documento	Nombre/Razón Social	Act	Pre	12m
----------	---------------	---------------------	-----	-----	-----

Montos expresados en unidades de soles\*

Es Avalista de:

Información Reportada por Entidades de Microfinanzas / Otros Créditos

Tipo Doc	Nro Documento	Nombre/Razón Social	Act	Pre	12m
----------	---------------	---------------------	-----	-----	-----

Montos expresados en unidades de soles\*

Quiénes lo Avalan:

Información Reportada por Entidades de Microfinanzas / Otros Créditos

Tipo Doc	Nro Documento	Nombre/Razón Social	Act	Pre	12m
----------	---------------	---------------------	-----	-----	-----

## Documentos Protestados como Deudor/Aceptante

Montos expresados en unidades\*

Reportado por la Cámara de Comercio de Lima (CCL)

Documentos Protestados sin Regularizar

	# Doc	Monto (S/) *	Max Días Venc.
Total:	0	0,00	

Tipo de Cambio 3.756

Nro. Secuencia	Tip. Reg. **	Acreedor/Girador	Tipo Doc.	Moneda	Monto *	Monto * (S/)	Boletín	F. Protesto	F. Venc	Días Venc.
----------------	--------------	------------------	-----------	--------	---------	--------------	---------	-------------	---------	------------

\*\*PR: Protestos, CJ: Cobranza Judicial, MO: Moras, PP: Procesos Penales

Montos expresados en unidades\*

Reportado por la Cámara de Comercio de Lima (CCL)

Documentos Protestados Regularizados

	# Doc	Monto (S/) *
Total:	0	0,00

Nro. Secuencia	Tip. Reg. **	Acreedor/Girador	Tipo Doc.	Moneda	Monto *	Monto * (S/)	Boletín	F. Protesto	F. Venc.	F. Reg
----------------	--------------	------------------	-----------	--------	---------	--------------	---------	-------------	----------	--------

\*\*PR: Protestos, CJ: Cobranza Judicial, MO: Moras, PP: Procesos Penales

## Documentos Protestados como Acreedor/Girador

Montos expresados en unidades\*

Reportado por la Cámara de Comercio de Lima (CCL)

Documentos Protestados sin Regularizar

	# Doc	Monto (S/) *	Max Días Venc.
Total:	95	573.923,23	1,519

Se muestran hasta los 10 primeros documentos ordenados por Fecha de Boletín de la CCL

Tipo de Cambio 3.756

Nro. Secuencia	Tip. Reg. **	Deudor/Aceptante	Tipo Doc.	Moneda	Monto *	Monto * (S/)	Boletín	F. Protesto	F. Venc	Días Venc.
6278528	PR	ELECTRO ARTEAGA SRL	LET	S/.	1.690,23	1.690,23	07/2019	02/07/2019	/ /	994
6261373	PR	ELECTRO ARTEAGA SRL	LET	S/.	22.190,74	22.190,74	06/2019	11/06/2019	/ /	1,015
6261321	PR	ELECTRO ARTEAGA SRL	LET	S/.	22.190,74	22.190,74	06/2019	07/06/2019	/ /	1,019
6261539	PR	ELECTRO ARTEAGA SRL	LET	S/.	10.028,74	10.028,74	06/2019	21/06/2019	/ /	1,005
6261217	PR	ELECTRO ARTEAGA SRL	LET	S/.	8.686,32	8.686,32	06/2019	31/05/2019	/ /	1,026
6261537	PR	ELECTRO ARTEAGA SRL	LET	S/.	7.241,78	7.241,78	06/2019	21/06/2019	/ /	1,005

6261306	PR	ELECTRO ARTEAGA SRL	LET	S/.	4.600,16	4.600,16	06/2019	06/06/2019	/ /	1,020
6261304	PR	ELECTRO ARTEAGA SRL	LET	S/.	4.474,86	4.474,86	06/2019	06/06/2019	/ /	1,020
6261418	PR	ELECTRO ARTEAGA SRL	LET	S/.	2.717,35	2.717,35	06/2019	12/06/2019	/ /	1,014
6261221	PR	ELECTRO ARTEAGA SRL	LET	S/.	2.180,40	2.180,40	06/2019	31/05/2019	/ /	1,026

\*\*PR: Protestos, CJ: Cobranza Judicial, MO: Moras, PP: Procesos Penales

Montos expresados en unidades\*

Reportado por la Cámara de Comercio de Lima (CCL)

#### Documentos Protestados Regularizados

	# Doc	Monto (S/) *
Total:	0	0,00

Nro. Secuencia	Tip. Reg.	Deudor/Aceptante	Tipo Doc.	Moneda	Monto *	Monto * (S/)	Boletín	F. Protesto	F. Venc.	F. Reg
----------------	-----------	------------------	-----------	--------	---------	--------------	---------	-------------	----------	--------

\*\*PR: Protestos, CJ: Cobranza Judicial, MO: Moras, PP: Procesos Penales

### Detalle de Vencidos

### Comercio Exterior

Montos expresados en unidades de dólares

Muestra información reportada por la SUNAT desde el 07/02/2011

#### Resumen por Ejercicio

Ejercicio	Actividad	Número de Operaciones	Importe USD *	N° Países	3 países con mayor número de operaciones
2022	IMPORTACIÓN	21	474.013,00	21	FINLAND, CHINA, GERMANY
2021	EXPORTACIÓN	10	3.746.106,71	7	UNITED STATES, SWITZERLAND, CHILE
	IMPORTACIÓN	1209	46.571.014,10	46	CHINA, ITALY, FINLAND
2020	EXPORTACIÓN	9	313.812,48	4	SWITZERLAND, FINLAND, CHINA
	IMPORTACIÓN	1273	33.933.466,64	54	CHINA, ITALY, GERMANY
2019	EXPORTACIÓN	14	795.022,06	8	SWITZERLAND, GERMANY, UNITED STATES
	IMPORTACIÓN	1815	52.847.545,05	53	CHINA, ITALY, FINLAND
2018	EXPORTACIÓN	11	123.990,17	8	SWITZERLAND, CHILE, UNITED STATES
	IMPORTACIÓN	1955	41.081.729,51	50	CHINA, FINLAND, ITALY

#### Resumen por Meses

Actividad	Ejercicio	Mes	Número de Operaciones	Importe USD *	N° Países	3 países con mayor número de operaciones
EXPORTACIÓN	2021	NOVIEMBRE	1	19.631,23	3	SWITZERLAND
		SETIEMBRE	3	39.295,47	3	SWITZERLAND, FINLAND, UNITED STATES
		AGOSTO	1	2.753.960,68	3	ECUADOR
		JUNIO	2	134.618,12	3	GERMANY, UNITED STATES
		ABRIL	1	768.555,00	3	CHILE
		FEBRERO	2	30.046,21	3	SWEDEN, UNITED STATES
	2020	DICIEMBRE	1	0,01	1	CHINA
		OCTUBRE	1	0,01	1	FINLAND
		MARZO	1	1.000,00	1	SWITZERLAND
		FEBRERO	2	94.501,65	1	SWITZERLAND, UNITED STATES
		ENERO	4	218.310,81	1	SWITZERLAND, FINLAND
	2019	DICIEMBRE	3	286.301,13	2	UNITED STATES, SWITZERLAND
		OCTUBRE	2	167.040,00	2	BRAZIL, SPAIN
		SETIEMBRE	1	648,04	2	ECUADOR
		JULIO	2	62.420,34	2	SWITZERLAND, GERMANY
		JUNIO	1	4.057,92	2	GERMANY
		ABRIL	1	46.898,83	2	SWITZERLAND
		MARZO	1	64.221,32	2	NETHERLANDS
		FEBRERO	1	79.828,03	2	SWITZERLAND

		ENERO	2	83.606,45	2	ARGENTINA,SWITZERLAND
	2018	NOVIEMBRE	1	46.800,00	2	BOLIVIA
		OCTUBRE	1	2.609,03	2	GERMANY
		AGOSTO	2	1.725,00	2	CHILE,ECUADOR
		JULIO	1	25.890,00	2	SWITZERLAND
		MAYO	1	5.351,86	2	CHILE
		ABRIL	1	17.228,00	2	BRAZIL
		MARZO	1	3.370,37	2	POLAND
		FEBRERO	2	19.842,12	2	SWITZERLAND,UNITED STATES
		ENERO	1	1.173,79	2	UNITED STATES
IMPORTACIÓN	2022	ENERO	21	474.013,00	21	FINLAND,CHINA,GERMANY
	2021	DICIEMBRE	85	1.624.015,11	30	CHINA,ITALY,GERMANY
		NOVIEMBRE	92	3.263.128,05	33	CHINA,ITALY,GERMANY
		OCTUBRE	103	2.154.895,36	28	FINLAND,CHINA,GERMANY
		SETIEMBRE	113	2.848.938,95	34	CHINA,GERMANY,ITALY
		AGOSTO	99	2.399.942,03	35	CHINA,FINLAND,ITALY
		JULIO	119	2.991.702,30	34	CHINA,ITALY,FINLAND
		JUNIO	92	3.076.000,33	33	CHINA,FINLAND,ITALY
		MAYO	102	3.183.269,53	32	CHINA,GERMANY,FINLAND
		ABRIL	100	9.323.434,21	32	CHINA,GERMANY,FINLAND
		MARZO	106	3.000.439,20	34	CHINA,ITALY,GERMANY
		FEBRERO	103	2.403.298,43	34	CHINA,ITALY,FINLAND
		ENERO	95	10.301.950,58	33	CHINA,FINLAND,ITALY
	2020	DICIEMBRE	92	3.057.316,02	37	CHINA,FINLAND,GERMANY
		NOVIEMBRE	104	1.867.133,09	34	CHINA,ITALY,FINLAND
		OCTUBRE	106	3.100.016,53	36	CHINA,GERMANY,ITALY
		SETIEMBRE	120	2.119.071,05	32	CHINA,FINLAND,GERMANY
		AGOSTO	103	3.108.184,90	34	CHINA,GERMANY,ITALY
		JULIO	121	3.847.832,72	37	CHINA,GERMANY,ITALY
		JUNIO	79	2.085.236,83	23	ITALY,CHINA,GERMANY
		MAYO	107	3.272.425,95	30	ITALY,CHINA,GERMANY
		ABRIL	93	4.549.184,44	33	ITALY,CHINA,GERMANY
		MARZO	116	2.318.898,38	32	CHINA,GERMANY,ITALY
		FEBRERO	106	1.872.315,02	34	CHINA,GERMANY,ITALY
		ENERO	126	2.735.851,72	36	CHINA,FINLAND,ITALY
	2019	DICIEMBRE	109	3.071.767,30	29	CHINA,FINLAND,GERMANY
		NOVIEMBRE	137	3.230.349,36	38	CHINA,ITALY,FINLAND
		OCTUBRE	135	4.056.529,38	41	CHINA,ITALY,GERMANY
		SETIEMBRE	136	2.462.275,03	32	CHINA,GERMANY,ITALY
		AGOSTO	172	5.214.415,56	36	CHINA,UNITED STATES,GERMANY
		JULIO	169	4.743.256,33	32	CHINA,SWEDEN,UNITED STATES
		JUNIO	159	5.809.489,08	29	CHINA,FINLAND,UNITED STATES
		MAYO	179	7.257.204,72	37	ITALY,FINLAND,CHINA
		ABRIL	145	3.773.290,20	32	CHINA,UNITED STATES,SWEDEN
		MARZO	175	5.475.835,48	39	CHINA,ITALY,FINLAND
		FEBRERO	152	4.505.397,54	31	FINLAND,CHINA,ITALY
		ENERO	147	3.247.735,05	30	CHINA,ITALY,FINLAND
	2018	DICIEMBRE	182	3.482.698,63	39	CHINA,FINLAND,ITALY
		NOVIEMBRE	183	4.753.977,29	35	CHINA,FINLAND,ITALY
		OCTUBRE	175	4.388.280,25	31	CHINA,FINLAND,ITALY
		SETIEMBRE	160	4.026.815,86	35	CHINA,FINLAND,ITALY
		AGOSTO	166	4.171.874,52	36	CHINA,FINLAND,UNITED STATES
		JULIO	184	3.742.239,04	35	CHINA,FINLAND,ITALY
		JUNIO	148	3.545.101,64	28	CHINA,ITALY,SWEDEN
		MAYO	170	3.437.684,62	35	CHINA,FINLAND,GERMANY
		ABRIL	165	2.945.751,23	33	ITALY,CHINA,FINLAND
		MARZO	164	2.905.298,65	33	ITALY,CHINA,FINLAND
		FEBRERO	136	2.397.289,02	30	ITALY,CHINA,BULGARIA
		ENERO	122	1.284.718,76	27	FINLAND,CHINA,ITALY

## Reporte Otros Créditos

Institución	OCT 2021		NOV 2021		DIC 2021		ENE 2022		FEB 2022		MAR 2022	
	Monto *	Dias V.	Monto *	Dias V.	Monto *	Dias V.	Monto *	Dias V.	Monto *	Dias V.	Monto *	Dias V.

Institución	ABR 2021		MAY 2021		JUN 2021		JUL 2021		AGO 2021		SET 2021	
	Monto *	Dias V.	Monto *	Dias V.	Monto *	Dias V.	Monto *	Dias V.	Monto *	Dias V.	Monto *	Dias V.

## Reporte Otros Créditos por entidades

Sin Información