



Reporte de Deudas

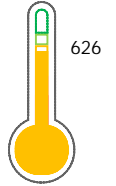
El reporte contiene solo los títulos seleccionados

- Información General
- Consulta Rápida
- Principales Acreedores
- Detalle Variación
- Posición Histórica
- Gráficos
- Rep. Vencidos
- Rep. SBS/Microf.
- SBS/Microf. Entidades
- Rectificaciones SBS
- Avalados/Avalistas
- Hechos de Importancia
- Documentos CCL
- Detalle de Vencidos
- Comercio Exterior
- Otros Créditos
- Otros Créd. Entidades
- Otros Rep. Negativos

RUC 20155945860 - PONTIFICIA UNIVERSIDAD CATOLICA DEL PERU

Fecha Proceso	Tipo Doc.	N. Doc.	Nota	Deuda Total *	Var.	Actual	Previo	12m
20/05/2024	RUC	20155945860	0.000	311.592.621,09		●	●	●

Score Sentinel



Puntaje Medio

* La persona consultada cuenta con los siguientes créditos e indicadores.

- Línea de Crédito
- Es Aval
- Buen Contribuyente SUNAT

Sentinel Sabio

Bancarizado: SI

Recomendación de Sentinel Sabio

Evaluación Crediticia



APROBAR
Producto Genérico

Detalle:

- Cumple con todas las reglas de evaluación

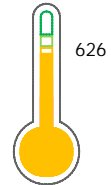
Cuota Estimada Mensual

S/ 13759407,



Score Sentinel

Nivel de Riesgo



Puntaje Medio

Recomendación:

Estadísticamente, en este nivel de score, 17 de 100 empresas podrían caer en incumplimiento en los próximos 12

Información General

Datos Principales

24/01/2024: Última actualización de información reportada por SUNAT

Razón Social:	PONTIFICIA UNIVERSIDAD CATOLICA DEL PERU		
Nombre Comercial:	-		
Tipo de Contribuyente:	UNIVERS. CENTROS EDUCAT. Y CULT.		
Estado de Contribuyente:	ACTIVO	Condición del Contribuyente:	HABIDO
Inicio de Actividades:	01/03/1917		
Tamaño contribuyente:	PRINCIPAL	Dependencia:	I.PRICO NACIONAL
Actividad Económica Principal	ENSEÑANZA SUPERIOR		
Actividad Económica Secundaria 1	VENTA AL POR MENOR POR CORREO	Actividad Económica Secundaria 2	-
Fecha Inscripción RRPP:	01/01/0001	Número de Partida Registral:	100028550000
Folio:	-	Asiento:	-

Agente de retención

Direcciones Registradas

Dirección	Fuente
AVENIDA UNIVERSITARIA NRO 1801 URBANIZACION PANDO SAN MIGUEL - LIMA - LIMA	SUNAT - DOMICILIO FISCAL
JIRON CAMANA NRO. 956 LIMA - LIMA - LIMA	SUNAT - DEPOSITO
AVENIDA CAMINO REAL NRO. 1037 SAN ISIDRO - LIMA - LIMA	SUNAT - SUCURSAL
JIRON CAMANA NRO. 459 LIMA - LIMA - LIMA	SUNAT - SUCURSAL
AVENIDA PRIMAVERA NRO. 907 SAN BORJA - LIMA - LIMA	SUNAT - SUCURSAL
AVENIDA CAMINO REAL NRO. 1075 SAN ISIDRO - LIMA - LIMA	SUNAT - SUCURSAL
AVENIDA LA MARINA NRO. C-20 SAN MIGUEL - LIMA - LIMA (AV. LA MARINA CDRA 20 CON AV.UNIVERSITAR)	SUNAT - SUCURSAL
AVENIDA UNIVERSITARIA NRO. 1900 RESIDENCIAL SAN MIGUEL SAN MIGUEL - LIMA - LIMA	SUNAT - SUCURSAL
AVENIDA TOMAS RAMSEY NRO. 925 MAGDALENA DEL MAR - LIMA - LIMA (MAGDALENA DEL MAR)	SUNAT - SUCURSAL
CALLE CALLE 21 NRO. 751 SAN ISIDRO - LIMA - LIMA (1ER PISO CORPAC)	SUNAT - SUCURSAL
AVENIDA JAVIER PRADO ESTE NRO. 5495 URBANIZACION MONTEERRICO LA MOLINA - LIMA - LIMA	SUNAT - SUCURSAL
JIRON HUAYRAPONGO NRO. B-2 UNIDAD VECINAL BAÑOS DEL INCA CAJAMARCA - CAJAMARCA - CAJAMARCA	SUNAT - SUCURSAL
JIRON DANIEL ALOMIA ROBLES NRO. 125 INT. -- URBANIZACION LOS ALAMOS DE MONTEERRICO SANTIAGO DE SURCO - LIMA - LIMA	SUNAT - SUCURSAL
PLAZA PLAZA FRANCIA NRO. 1164 LIMA - LIMA - LIMA	SUNAT - SUCURSAL
MALECON GRAU NRO. 477 CHORRILLOS - LIMA - LIMA	SUNAT - SUCURSAL
AVENIDA UNIVERSITARIA SUR NRO. 1921 PUEBLO LIBRE - LIMA - LIMA	SUNAT - SUCURSAL
JIRON DE LA UNION NRO. 554 LIMA - LIMA - LIMA	SUNAT - SUCURSAL
CALLE VIGIL NRO. 246 PISAC - CALCA - CUSCO	SUNAT - SUCURSAL
AVENIDA UNIVERSITARIA NRO. 888 URBANIZACION PANDO SAN MIGUEL - LIMA - LIMA	SUNAT - SUCURSAL
AVENIDA UNIVERSITARIA NRO. 890 URBANIZACION PANDO SAN MIGUEL - LIMA - LIMA	SUNAT - SUCURSAL



AVENIDA ALFREDO BENAVIDES NRO. 1678 URBANIZACION EL ROSEDAL MIRAFLORES - LIMA - LIMA	SUNAT - SUCURSAL
AVENIDA LA MARINA NRO. 2000 SAN MIGUEL - LIMA - LIMA (CC PLAZA SAN MIGUEL - 5TO PISO)	SUNAT - SUCURSAL

Representantes Legales

Nro Documento	Nombre de Representante	Semáforos			Fecha desde que ocupa Cargo	Cargo
		Act	Pre	12m		
06380203	PANFICHI HUAMAN ALDO ITALO	●	●	●	03/01/2020	APODERADO
06968224	DEL MASTRO VECCHIONE CRISTINA	●	●	●	03/01/2020	APODERADO
07021228	KNOX MERE JACQUELINE MARIANA	●	●	●	31/01/2007	CONTADOR
07415646	OMURA SHIRONOSHITA GLADYS	●	●	●	03/01/2020	APODERADO
10218032	HOLGADO YABAR ALBERTO	●	●	●	18/09/2015	APODERADO
10431898	BENAVIDES DUHARTE MARCO HUGO	●	●	●	18/09/2015	APODERADO
10670807	PALMA SANCHEZ PAMELA VANESSA	●	●	●	05/03/2014	APODERADO
10792705	GARATEA GRAU CARLOS MIGUEL	●	●	●	03/01/2020	APODERADO

Empresas Relacionadas a:

PANFICHI HUAMAN ALDO ITALO

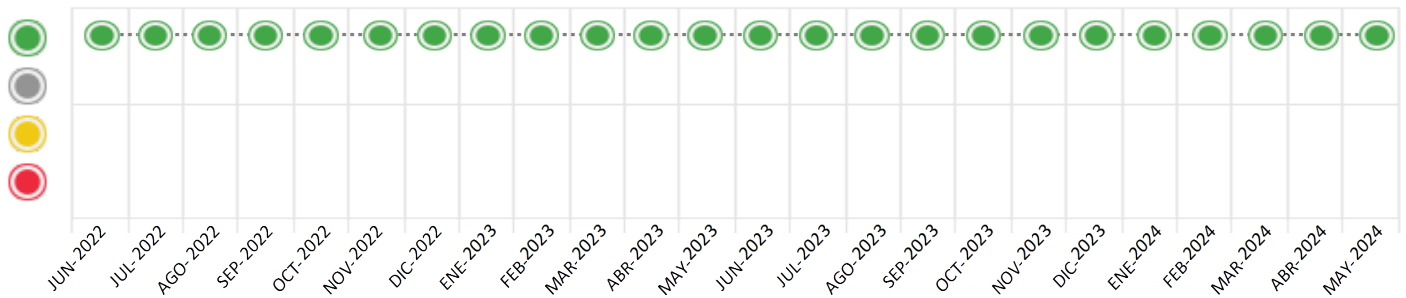
Ruc	Razón Social	Semáforos			Fecha desde que ocupa Cargo	Cargo	Estado
		Act	Pre	12m			
20516591715	ALDO ITALO PANFICHI HUAMAN EIRL	●	●	●	06/07/2007	GERENTE	BAJA DE OFICIO





Consulta Rápida

Documento de identidad consultado

Fecha Proceso	Tipo Doc.	N. Doc.	Nombre o Raz. Social	Nota	Deuda Total *	Var.	Actual	Previo	12m
20/05/2024	RUC	20155945860	PONTIFICIA UNIVERSIDAD CATOLICA DEL PERU	0.000	311.592.621,09	☰	●	●	●






Montos expresados en unidades de soles*
Semáforos de los últimos 24 meses



Semáforo	Descripción
	No registra información de deudas
	Mínimo Riesgo: Sin deudas vencidas
	Mediano Riesgo: Deudas con poco atraso*
	Alto Riesgo: Deudas con atraso significativo*

*Semáforo deuda menor: Deuda vencida menor S/ 100 personas naturales o menor S/ 500 personas jurídicas

Verde: $0 < \text{Sem.} < 0.001$
 Amarillo: $0.001 < \text{Sem.} < = 2$
 Rojo: $2 < \text{Sem.} < = 6$

Variación	Descripción
	Variación Negativa: La nueva información reportada ha incrementado tu riesgo crediticio
	Variación Positiva: La nueva información ha mejorado tu posición de riesgo
	Variación Porcentual Positiva: El monto total reportado por la SBS/Microfinanzas o número de instituciones financieras ha aumentado
	Variación Porcentual Negativa: El monto total reportado por la SBS/Microfinanzas o número de instituciones financieras ha disminuido
	Aproximadamente igual o igual

Detalle de la deuda SBS/Microfinanzas

Entidad	Deuda Anterior			Deuda a MAY 2024				Rect. (1)	Disc.
	NOV 2023	FEB 2024	ABR 2024	Fecha Inf.	Calif. (2)	Monto *	Días Venc.		
	153.963.856,76	159.060.960,08	171.860.432,07	30/04/2024	NOR	0	1		
	155.452.814,77	149.133.919,02	148.626.595,10	30/04/2024	NOR	0			
	40.451,31					0			
TOTAL	309.457.122,84	308.194.879,10	320.487.027,17			311.592.483,10			

(1) Ver detalle en el cuadro de Rectificaciones SBS

(2) NOR: Normal, CPP: Con Problemas Potenciales, DEF: Deficiente, DUD: Dudoso, PER: Pérdida, SCAL: Sin Calificación

Detalle de la deuda de Otros Créditos

Entidad	Deuda Anterior			Deuda a MAY 2024				Disc.
	NOV 2023	FEB 2024	ABR 2024	Fecha Inf.	Calif. (2)	Monto	Días Venc.	
TOTAL								

(2) NOR: Normal, CPP: Con Problemas Potenciales, DEF: Deficiente, DUD: Dudoso, PER: Pérdida, SCAL: Sin Calificación

Detalle de vencidos

# Doc	Fuente - Acreedor	Monto *	Días Venc.
	Documentos Impagos	137,99	403
7	ENEL DISTRIBUCION PERU S.A.A.	111,99	403
1	SERV AGUA POTAB Y ALCANT DE LIMA-SE	26,00	324

Utilización de Líneas de Crédito

Instituciones	**	Línea Aprobada	Línea No Utilizada	Línea Utilizada	% L. Uti.
BBVA	TOT		440.242,45		
BCP	AVF		7.010.644,49		
TOTAL			7.450.886,94		0%

**(AVF): Avales y Fianzas, (TOT): Otras Tarjetas de Crédito

Principales Acreedores

Montos expresados en unidades de soles*

Resumen de Deudas

Descripción de la Deuda	Monto *	Días
Deuda total SBS al 30/04/2024	311.592.483,10	
% Calificación normal	100,00	
Peor Calificación (2)	NOR	
Otros Créditos	0,00	****
Deuda vencida		
Documentos Impagos	137,99	403
Total deuda vencida	137,99	

Detalle de deuda SBS/Microfinanzas

Institución SBS	Calif. (2)	Saldo *	% Ven.	Días Venc.	Rect.(1)
BBVA	NOR	163.702.384,09	0,00	1	
BCP	NOR	147.890.099,01	0,00		
Deuda Total SBS/MicroFinanzas		311.592.483,10	0		

Detalle de Riesgos SBS/Microfinanzas

Concepto	Saldo *
Deuda Directa	297.521.227,71
Deuda Indirecta	14.071.255,39
Deuda Castigada	0,00
Deuda Total SBS/MicroFinanzas	311.592.483,10
Línea Tarj.Cred. No utilizada	440.242,45
Total Riesgo SBS/MicroFinanzas	312.032.725,55

Detalle de deuda Otros Créditos

Empresa	Calif. (2)	Saldo *	% Ven.	Días Venc.	Disc.
Deuda Total Otros Créditos		0,00	0		

Detalle de vencidos

# Doc	Fuente - Acreedor	Monto *	Días Venc.
	Documentos Impagos	137,99	403
7	ENEL DISTRIBUCION PERU S.A.A.	111,99	403
1	SERV AGUA POTAB Y ALCANT DE LIMA-SE	26,00	324

Detalle Variación

Montos expresados en unidades de soles*

Resumen de la variación

Descripción de la deuda	09/05/2024	20/05/2024	Variación
Score	0.000	0.000	0.000
Nro. Entidades SBS/Microf.	2	2	0
Riesgo Total SBS/Microf. *	320.487.027,17	311.592.483,10	
Deuda Directa	305.984.320,79	297.521.227,71	-8.463.093,08
Deuda Indirecta	14.502.706,38	14.071.255,39	-431.450,99
Deuda Castigada	0,00	0,00	0,00

Variación del Riesgo Total SBS/Microf. *	Antes	20/05/2024	Variación
Último Mes	320.487.027,17	311.592.483,10	-8.894.544,07
Último Trimestre	308.194.879,10	311.592.483,10	3.397.604,00
Último Semestre	309.457.122,84	311.592.483,10	2.135.360,26
Último Año	332.357.082,85	311.592.483,10	-20.764.599,75

Calificación SBS/Microf.	09/05/2024	20/05/2024	Variación
% NOR (Normal)	100.00	100.00	0.00
% CPP (Con Problemas Potenciales)	0.00	0.00	0.00
% DEF (Deficiente)	0.00	0.00	0.00
% DUD (Dudoso)	0.00	0.00	0.00
% PER (Pérdida)	0.00	0.00	0.00



Deuda vencida *	09/05/2024	20/05/2024	Variación
Total deuda vencida	0,00	0,00	0,00
Deuda por Otros Créditos *	09/05/2024	20/05/2024	Variación
Total deuda otros créditos	0,00	0,00	0,00

Detalle de la variación

Fuente - Acreedor *	09/05/2024	20/05/2024	Variación
---------------------	------------	------------	-----------

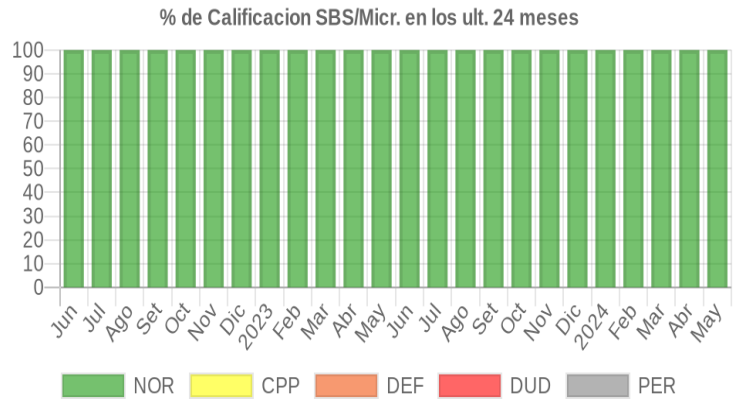
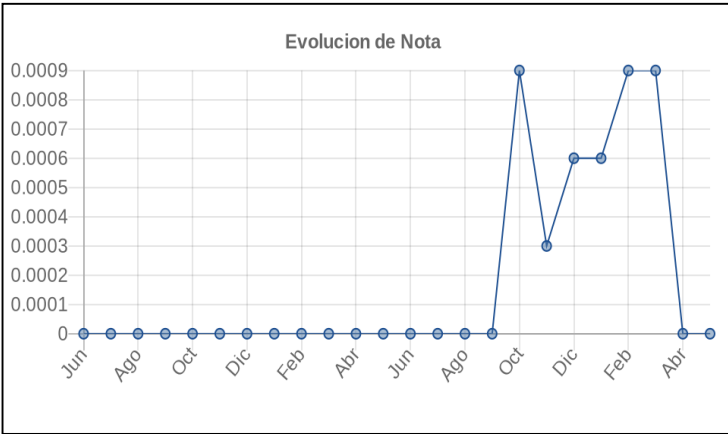
Posición Histórica

Montos expresados en unidades de soles*

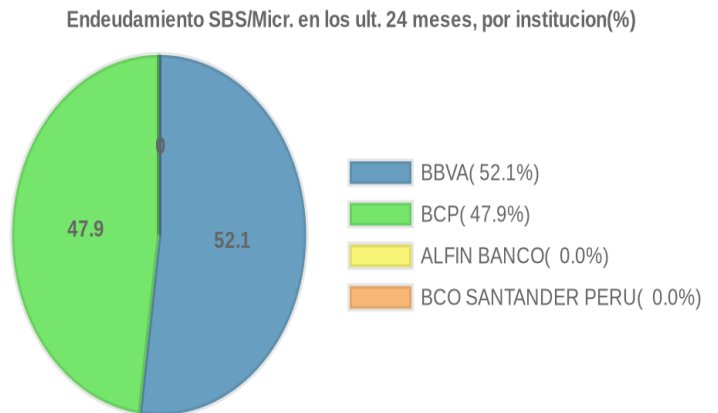
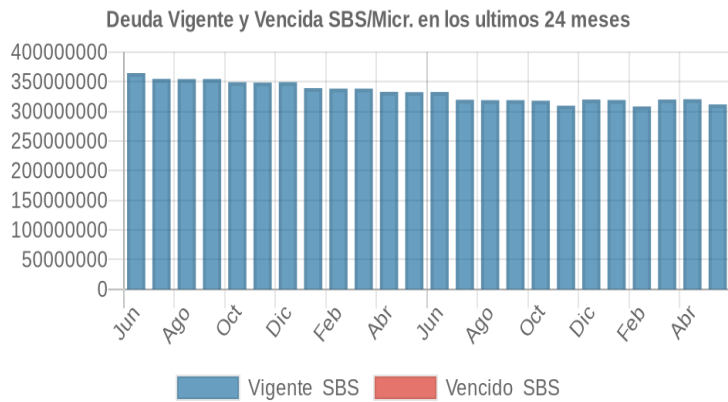
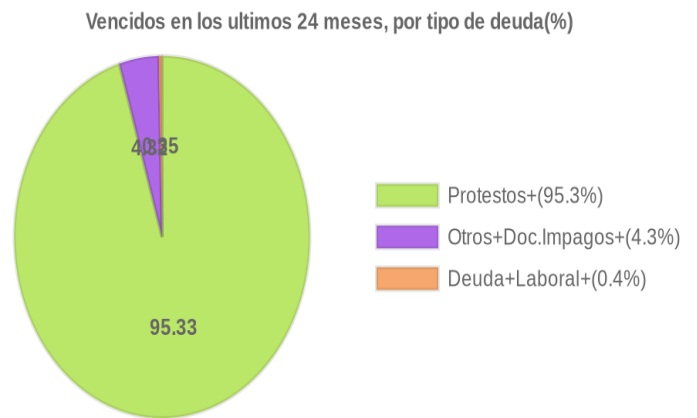
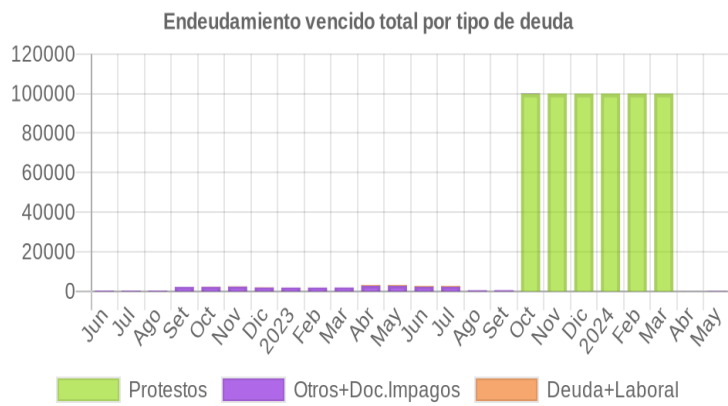
Fecha de Proceso	Sema. Actual	Sem. Riesgo	Var.	Superintendencia de Banca y Seguros (SBS/Microfinan.)				Otros Créditos	Otros Vencidos *				Ctas. Cerr./Anu.		Otros Repor. Negati.	
				# Enti.	Deuda Total *	% Cali. normal	Peor Califi.(2)		Deuda Vencida *	Protestos	Docs. Impagos	Deuda Tributaria	Deuda Laboral	Cta. Cte.		Tar. Cred.
20/05/2024	●	0.000	☰	2	311.592.483,10	100,00	NOR	0,00	0,00	0,00	137,99	0,00	0,00	0	0	0
09/05/2024	●	0.000	☰	2	320.487.027,17	100,00	NOR	0,00	0,00	0,00	137,99	0,00	0,00	0	0	0
22/04/2024	●	0.000	☰	2	320.487.027,17	100,00	NOR	0,00	0,00	0,00	26,00	0,00	0,00	0	0	0
20/04/2024	●	0.000	☰	2	319.896.527,05	100,00	NOR	0,00	0,00	0,00	26,00	0,00	0,00	0	0	0
03/04/2024	●	0.000	☰	2	319.896.527,05	100,00	NOR	0,00	0,00	99.989,77	26,00	0,00	0,00	0	0	0
21/03/2024	●	0.000	☰	2	319.896.527,05	100,00	NOR	0,00	0,00	99.989,77	26,00	0,00	0,00	0	0	0
23/02/2024	●	0.000	☰	2	308.194.879,10	100,00	NOR	0,00	0,00	99.989,77	26,00	0,00	0,00	0	0	0
21/02/2024	●	0.000	☰	2	308.194.879,10	100,00	NOR	0,00	0,00	99.989,77	0,00	0,00	0,00	0	0	0
19/01/2024	●	0.000	☰	2	319.192.884,81	100,00	NOR	0,00	0,00	99.989,77	0,00	0,00	0,00	0	0	0
17/01/2024	●	0.000	☰	2	319.930.157,68	100,00	NOR	0,00	0,00	99.989,77	0,00	0,00	0,00	0	0	0
22/12/2023	●	0.000	☰	2	319.930.157,68	100,00	NOR	0,00	0,00	99.989,77	0,00	0,00	0,00	0	0	0
23/11/2023	●	0.000	☰	3	309.457.122,84	100,00	NOR	0,00	0,00	99.989,77	0,00	0,00	0,00	0	0	0
08/11/2023	●	0.000	☰	2	317.890.246,63	100,00	NOR	0,00	0,00	99.989,77	0,00	0,00	0,00	0	0	0
27/10/2023	●	0.000	☰	2	317.890.246,63	100,00	NOR	0,00	0,00	99.989,77	169,00	0,00	0,00	0	0	0
23/10/2023	●	0.000	☰	2	317.890.246,63	100,00	NOR	0,00	0,00	99.989,77	623,10	0,00	0,00	0	0	0
19/10/2023	●	0.000	☰	3	318.824.537,17	100,00	NOR	0,00	0,00	99.989,77	623,10	0,00	0,00	0	0	0
10/10/2023	●	0.000	☰	3	318.824.537,17	100,00	NOR	0,00	0,00	0,00	623,10	0,00	0,00	0	0	0
27/09/2023	●	0.000	☰	3	318.824.537,17	100,00	NOR	0,00	0,00	0,00	559,10	0,00	0,00	0	0	0
21/09/2023	●	0.000	☰	3	318.824.537,17	100,00	NOR	0,00	0,00	0,00	105,00	0,00	0,00	0	0	0
05/09/2023	●	0.000	☰	4	318.890.438,21	100,00	NOR	0,00	0,00	0,00	105,00	0,00	0,00	0	0	0
24/08/2023	●	0.000	☰	4	318.890.438,21	100,00	NOR	0,00	0,00	0,00	533,00	0,00	0,00	0	0	0
17/08/2023	●	0.000	☰	4	319.451.661,10	100,00	NOR	0,00	0,00	0,00	533,00	0,00	0,00	0	0	0
15/08/2023	●	0.000	☰	4	319.451.661,10	100,00	NOR	0,00	0,00	0,00	2.432,80	0,00	0,00	0	0	0
10/08/2023	●	0.000	☰	4	319.451.661,10	100,00	NOR	0,00	0,00	0,00	2.432,80	0,00	0,00	0	0	0
03/08/2023	●	0.000	☰	4	319.451.661,10	100,00	NOR	0,00	0,00	0,00	2.432,80	0,00	0,00	0	0	0
02/08/2023	●	0.000	☰	4	319.451.661,10	100,00	NOR	0,00	0,00	0,00	2.319,30	0,00	0,00	0	0	0
01/08/2023	●	0.000	☰	4	319.451.661,10	100,00	NOR	0,00	0,00	0,00	2.319,30	0,00	452,42	0	0	0
26/07/2023	●	0.000	☰	4	319.451.661,10	100,00	NOR	0,00	0,00	0,00	2.319,30	0,00	452,42	0	0	0
25/07/2023	●	0.000	☰	4	319.451.661,10	100,00	NOR	0,00	0,00	0,00	2.319,30	0,00	452,42	0	0	0
24/07/2023	●	0.000	☰	4	319.451.661,10	100,00	NOR	0,00	0,00	0,00	2.319,30	0,00	452,42	0	0	0
12/07/2023	●	0.000	☰	4	332.700.489,33	100,00	NOR	0,00	0,00	0,00	2.319,30	0,00	452,42	0	0	0
10/07/2023	●	0.000	☰	4	332.700.489,33	100,00	NOR	0,00	0,00	0,00	2.319,30	0,00	452,42	0	0	0
06/07/2023	●	0.000	☰	4	332.700.489,33	100,00	NOR	0,00	0,00	0,00	2.319,30	0,00	452,42	0	0	0
03/07/2023	●	0.000	☰	4	332.700.489,33	100,00	NOR	0,00	0,00	0,00	2.319,30	0,00	448,26	0	0	0
26/06/2023	●	0.000	☰	4	332.700.489,33	100,00	NOR	0,00	0,00	0,00	2.302,80	0,00	448,26	0	0	0
23/06/2023	●	0.000	☰	4	332.700.489,33	100,00	NOR	0,00	0,00	0,00	2.302,80	0,00	448,26	0	0	0
22/06/2023	●	0.000	☰	4	332.700.489,33	100,00	NOR	0,00	0,00	0,00	2.302,80	0,00	448,26	0	0	0
16/06/2023	●	0.000	☰	4	332.357.082,85	100,00	NOR	0,00	0,00	0,00	2.302,80	0,00	448,26	0	0	0
14/06/2023	●	0.000	☰	4	332.357.082,85	100,00	NOR	0,00	0,00	0,00	2.747,80	0,00	448,26	0	0	0
09/06/2023	●	0.000	☰	4	332.357.082,85	100,00	NOR	0,00	0,00	0,00	2.788,10	0,00	448,26	0	0	0
02/06/2023	●	0.000	☰	4	332.357.082,85	100,00	NOR	0,00	0,00	0,00	2.788,10	0,00	448,26	0	0	0
26/05/2023	●	0.000	☰	4	332.357.082,85	100,00	NOR	0,00	0,00	0,00	2.788,10	0,00	444,95	0	0	0
22/05/2023	●	0.000	☰	4	332.357.082,85	100,00	NOR	0,00	0,00	0,00	2.788,10	0,00	444,95	0	0	0
12/05/2023	●	0.000	☰	4	332.879.785,32	100,00	NOR	0,00	0,00	0,00	2.788,10	0,00	444,95	0	0	0
09/05/2023	●	0.000	☰	4	332.879.785,32	100,00	NOR	0,00	0,00	0,00	2.779,20	0,00	444,95	0	0	0
08/05/2023	●	0.000	☰	4	332.879.785,32	100,00	NOR	0,00	0,00	0,00	2.779,20	0,00	441,21	0	0	0
28/04/2023	●	0.000	☰	4	332.879.785,32	100,00	NOR	0,00	0,00	0,00	2.779,20	0,00	441,21	0	0	0
27/04/2023	●	0.000	☰	4	332.879.785,32	100,00	NOR	0,00	0,00	0,00	2.779,20	0,00	441,21	0	0	0
24/04/2023	●	0.000	☰	4	332.879.785,32	100,00	NOR	0,00	0,00	0,00	2.779,20	0,00	441,21	0	0	0

Gráficos

Montos expresados en unidades de soles*



NOR: Normal, CPP: Con Problemas Potenciales, DEF: Deficiente, DUD: Dudoso, PER: Pérdida, SCAL: Sin Calificación



Reporte de Vencidos

Montos expresados en unidades de soles*

Fuente - Acreedor	FEB 2024			MAR 2024			ABR 2024			MAY 2024		
	# Docs.	Monto *	Dias V.	# Docs.	Monto *	Dias V.	# Docs.	Monto *	Dias V.	# Docs.	Monto *	Dias V.
Protestos Sin Regularizar												
BANCO DE CREDITO DEL PERU	1	99.989,77	147	1	99.989,77	178		0,00	0		0,00	
Total	1	99.989,77	147	1	99.989,77	178	0			0		
Documentos Impagos												
ENEL DISTRIBUCION PERU S.A.A.		0,00			0,00			0,00		7	111,99	40
SERV AGUA POTAB Y ALCANT DE LIMA-SEDAPAL	1	26,00	243	1	26,00	274	1	26,00	30	1	26,00	32
NUEVO CAPITAL FACTORING S.A.C		0,00			0,00			0,00			0,00	
Total	1	26,00	243	1	26,00	274	1	26,00	30	8	137,99	40
Deuda Laboral												
AFP INTEGRAL S A		0,00			0,00			0,00			0,00	
Total	0			0			0			0		

Montos expresados en unidades de soles*

Fuente - Acreedor	OCT 2023			NOV 2023			DIC 2023			ENE 2024		
	# Docs.	Monto *	Dias V.	# Docs.	Monto *	Dias V.	# Docs.	Monto *	Dias V.	# Docs.	Monto *	Dias V.
Protestos Sin Regularizar												
BANCO DE CREDITO DEL PERU	1	99.989,77	26	1	99.989,77	56	1	99.989,77	87	1	99.989,77	11
Total	1	99.989,77	26	1	99.989,77	56	1	99.989,77	87	1	99.989,77	11
Documentos Impagos												
ENEL DISTRIBUCION PERU S.A.A.	5	169,00	334		0,00	0		0,00			0,00	
SERV AGUA POTAB Y ALCANT DE LIMA-SEDAPAL		0,00	0		0,00			0,00			0,00	
NUEVO CAPITAL FACTORING S.A.C		0,00			0,00			0,00			0,00	
Total	5	169,00	334	0			0			0		
Deuda Laboral												
AFP INTEGRAL S A		0,00			0,00			0,00			0,00	
Total	0			0			0			0		

Montos expresados en unidades de soles*

Fuente - Acreedor	JUN 2023			JUL 2023			AGO 2023			SET 2023		
	# Docs.	Monto *	Dias V.	# Docs.	Monto *	Dias V.	# Docs.	Monto *	Dias V.	# Docs.	Monto *	Dias V.
Protestos Sin Regularizar												
BANCO DE CREDITO DEL PERU		0,00			0,00			0,00			0,00	
Total	0			0			0			0		
Documentos Impagos												
ENEL DISTRIBUCION PERU S.A.A.	9	403,00	110	10	419,50	113	14	533,00	117	3	105,00	30
SERV AGUA POTAB Y ALCANT DE LIMA-SEDAPAL		0,00			0,00			0,00		1	454,10	22
NUEVO CAPITAL FACTORING S.A.C	1	1.899,80	354	1	1.899,80	385		0,00	0		0,00	
Total	10	2.302,80	110	11	2.319,30	113	14	533,00	117	4	559,10	30
Deuda Laboral												
AFP INTEGRAL S A	1	448,26	303	1	452,42	334		0,00	0		0,00	
Total	1	448,26	303	1	452,42	334	0			0		

Reporte SBS/Microfinanzas

Montos expresados en unidades de soles*

Última fecha reportada por la SBS : 30/04/2024

ÚLTIMOS 6 MESES		DIC 2023 (SBS: NOV 2023)	ENE 2024 (SBS: DIC 2023)	FEB 2024 (SBS: ENE 2024)	MAR 2024 (SBS: FEB 2024)	ABR 2024 (SBS: MAR 2024)	MAY 2024 (SBS: ABR 2024)
% Porcentaje de Calificación	NOR (Normal)	100.00	100.00	100.00	100.00	100.00	100.00
	CPP (Con Problemas Pote.)	0.00	0.00	0.00	0.00	0.00	0.00
	DEF (Deficiente)	0.00	0.00	0.00	0.00	0.00	0.00
	DUD (Dudoso)	0.00	0.00	0.00	0.00	0.00	0.00
	PER (Pérdida)	0.00	0.00	0.00	0.00	0.00	0.00

Institución	DIC 2023 (SBS: NOV 2023)		ENE 2024 (SBS: DIC 2023)		FEB 2024 (SBS: ENE 2024)		MAR 2024 (SBS: FEB 2024)		ABR 2024 (SBS: MAR 2024)		MAY 2024 (SBS: ABR 2024)	
	Monto *	Dias V.	Monto *	Dias V.	Monto *	Dias V.	Monto *	Dias V.	Monto *	Dias V.	Monto *	Dias V.
BBVA	164.850.109,58		164.963.737,54		159.060.960,08		171.080.594,70		171.860.432,07		163.702.384,09	1
BCP	155.080.048,10		154.229.147,27		149.133.919,02		148.815.932,35		148.626.595,10		147.890.099,01	
SCOTIABANK PERU S A A.												
BCO SANTANDER PERU												
ALFIN BANCO												
TOTAL	319.930.157,68		319.192.884,81		308.194.879,10		319.896.527,05		320.487.027,17		311.592.483,10	1

Última fecha reportada por la SBS : 30/04/2024

Operación	DIC 2023 (SBS: NOV 2023)		ENE 2024 (SBS: DIC 2023)		FEB 2024 (SBS: ENE 2024)		MAR 2024 (SBS: FEB 2024)		ABR 2024 (SBS: MAR 2024)		MAY 2024 (SBS: ABR 2024)	
	Monto *	Dias V.	Monto *	Dias V.	Monto *	Dias V.	Monto *	Dias V.	Monto *	Dias V.	Monto *	Dias V.
RESUMEN												
- Total Deuda	319.930.157,68		319.192.884,81		308.194.879,10		319.896.527,05		320.487.027,17		311.592.483,10	1
- Línea No Utilizada	35.302.100,12		35.134.049,16		36.100.409,39		35.910.294,48		35.214.950,95		35.553.386,94	
- Garantías	288.614.304,00		286.529.926,00		293.863.849,00		292.011.068,00		287.224.719,00		289.463.495,00	
- Otros	28.020.000,04		27.817.500,04		28.530.000,04		28.350.000,04		23.237.500,04		23.418.750,04	
CREDITOS DIRECTOS												
- CRÉDITOS VIGENTES	305.576.688,03		305.263.476,30		294.335.625,82		306.123.893,77		305.984.320,79		297.521.227,71	1
-- Corp: Cred.Rev.LíneaTarj.Crédito	369.720,14		302.425,08		282.164,76		316.349,38		366.113,65		359.757,57	
-- Corp: SobregirosCC											1.721,00	1
-- Corp: Préstamos	305.206.967,89		304.961.051,22		294.053.461,06		305.807.544,39		305.561.627,72		297.159.749,14	
--- NoRevolventes	305.206.967,89		304.961.051,22		294.053.461,06		305.807.544,39		305.561.627,72		297.159.749,14	
-- Corp: Factoring									56.579,42			
CREDITOS INDIRECTOS												
- CartasFianzaOtorgadas	14.353.469,65		13.929.408,51		13.859.253,28		13.772.633,28		14.502.706,38		14.071.255,39	
LINEA NO UTIL. Y CRED. NO DESEMB.												
- LinCredAvaesFianzas	6.851.820,26		6.818.974,24		7.052.574,15		7.076.643,84		6.952.645,12		7.010.644,49	
- LinCredTarjetaCrédito	430.279,86		497.574,92		517.835,24		483.650,64		433.886,36		440.242,45	
- OtrasLinCred	28.020.000,00		27.817.500,00		28.530.000,00		28.350.000,00		27.828.419,47		28.102.500,00	
GARANTIAS												
- GARANTIAS RECIBIDAS	288.614.304,65		286.529.926,48		293.863.849,68		292.011.069,08		287.224.719,21		289.463.495,76	
-- 1eraHipotecasInmuebles	288.416.179,51		286.331.801,34		293.665.724,54		291.812.943,94		287.026.594,07		289.265.370,62	
-- CartasFianzas	198.125,14		198.125,14		198.125,14		198.125,14		198.125,14		198.125,14	
OTROS												
- InstrumentosFinancDerivados	28.020.000,04		27.817.500,04		28.530.000,04		28.350.000,04		23.237.500,04		23.418.750,04	

Montos expresados en unidades de soles*

Última fecha reportada por la SBS : 30/04/2024

6 MESES ANTERIORES		JUN 2023 (SBS: MAY 2023)	JUL 2023 (SBS: JUN 2023)	AGO 2023 (SBS: JUL 2023)	SET 2023 (SBS: AGO 2023)	OCT 2023 (SBS: SET 2023)	NOV 2023 (SBS: OCT 2023)
NOR (Normal)		100.00	100.00	100.00	100.00	100.00	100.00
% Porcentaje de							
CPP (Con Problemas Pote.)		0.00	0.00	0.00	0.00	0.00	0.00
DEF (Deficiente)		0.00	0.00	0.00	0.00	0.00	0.00
Calificación							
DUD (Dudoso)		0.00	0.00	0.00	0.00	0.00	0.00
PER (Pérdida)		0.00	0.00	0.00	0.00	0.00	0.00

Institución	JUN 2023 (SBS: MAY 2023)		JUL 2023 (SBS: JUN 2023)		AGO 2023 (SBS: JUL 2023)		SET 2023 (SBS: AGO 2023)		OCT 2023 (SBS: SET 2023)		NOV 2023 (SBS: OCT 2023)	
	Monto *	Dias V.	Monto *	Dias V.	Monto *	Dias V.	Monto *	Dias V.	Monto *	Dias V.	Monto *	Dias V.
BBVA	171.661.472,24		163.513.933,44		162.837.606,71		162.561.083,37		161.946.636,10		153.963.856,76	
BCP	161.039.017,09		155.934.329,57		156.052.831,50		156.263.453,80		155.943.610,53		155.452.814,77	
SCOTIABANK PERU S A A.	0,00		0,00		0,00		0,00					
BCO SANTANDER PERU	0,00		3.398,09		0,00							
ALFIN BANCO											40.451,31	
TOTAL	332.700.489,33		319.451.661,10		318.890.438,21		318.824.537,17		317.890.246,63		309.457.122,84	

Última fecha reportada por la SBS : 30/04/2024

Operación	JUN 2023 (SBS: MAY 2023)		JUL 2023 (SBS: JUN 2023)		AGO 2023 (SBS: JUL 2023)		SET 2023 (SBS: AGO 2023)		OCT 2023 (SBS: SET 2023)		NOV 2023 (SBS: OCT 2023)	
	Monto *	Dias V.	Monto *	Dias V.	Monto *	Dias V.	Monto *	Dias V.	Monto *	Dias V.	Monto *	Dias V.
RESUMEN												
- Total Deuda	332.700.489,33		319.451.661,10		318.890.438,21		318.824.537,17		317.890.246,63		309.457.122,84	
- Línea No Utilizada	98.582.338,95		47.342.049,53		73.866.059,34		52.892.651,28		35.540.612,52		36.056.777,87	



- Garantías	284.465.825,00	280.726.791,00	278.732.808,00	285.449.137,00	293.014.658,00	296.488.622,00
- Otros	32.191.250,04	31.745.000,04	31.570.000,04	32.331.250,04	28.447.500,04	28.785.000,04
CREDITOS DIRECTOS						
- CRÉDITOS VIGENTES	328.214.755,94	315.014.463,63	314.680.118,32	314.564.842,43	314.200.619,28	305.950.525,86
-- Corp: Cred.Rev.LineaTarj.Crédito	461.233,36	418.552,39	333.521,84	464.026,64	345.856,14	457.189,99
-- Corp: SobregirosCC				135,98		
-- Corp: Préstamos	327.753.522,58	314.592.513,15	314.346.596,48	314.100.679,81	313.854.763,14	305.452.884,56
--- NoRevolventes	327.753.522,58	314.592.513,15	314.346.596,48	314.100.679,81	313.854.763,14	305.452.884,56
-- Corp: Factoring		3.398,09				40.451,31
CREDITOS INDIRECTOS						
- CartasFianzaOtorgadas	4.396.090,88	4.346.742,88	4.119.601,75	4.259.694,74	3.689.627,35	3.506.596,98
- CartasCrédito	89.642,51	90.454,59	90.718,14			
LINEA NO UTIL. Y CRED. NO DESEMB.						
- LinCredPréstamos	27.592.500,00					
- LinCredAvaesFianzas	21.184.572,31	7.256.000,00	6.851.581,17	6.569.177,92	6.838.968,65	6.928.967,84
- LinCredCartasCrédito	1.839.500,00					
- LinCredTarjetaCrédito	138.766,64	181.447,62	266.478,17	135.973,36	254.143,87	342.810,03
- OtrasLinCred	7.358.000,00		27.060.000,00	27.712.500,00	28.447.500,00	28.785.000,00
- LinCredEsqMultilinea	40.469.000,00	39.904.601,91	39.688.000,00	18.475.000,00		
GARANTIAS						
- GARANTIAS RECIBIDAS	284.465.825,60	280.726.791,97	278.732.808,14	285.449.137,80	293.014.658,57	296.488.622,19
-- 1eraHipotecasInmuebles	284.015.825,60	280.078.666,83	278.534.683,00	285.251.012,66	292.816.533,43	296.290.497,05
-- CartasFianzas	450.000,00	648.125,14	198.125,14	198.125,14	198.125,14	198.125,14
OTROS						
- InstrumentosFinancDerivados	32.191.250,04	31.745.000,04	31.570.000,04	32.331.250,04	28.447.500,04	28.785.000,04

Reporte SBS/Microfinanzas por entidades

Reportado por : BBVA

Última fecha reportada por la SBS : 30/04/2024

Operación	DIC 2023 (SBS: NOV2023)		ENE 2024 (SBS: DIC2023)		FEB 2024 (SBS: ENE2024)		MAR 2024 (SBS: FEB2024)		ABR 2024 (SBS: MAR2024)		MAY 2024 (SBS: ABR2024)	
	Monto *	Dias V.	Monto *	Dias V.	Monto *	Dias V.	Monto *	Dias V.	Monto *	Dias V.	Monto *	Dias V.
Calificación (2)	NOR		NOR		NOR		NOR		NOR		NOR	
RESUMEN												
- Total Deuda	164.850.109,58		164.963.737,54		159.060.960,08		171.080.594,70		171.860.432,07		163.702.384,09	1
- Línea No Utilizada	430.279,86		497.574,92		517.835,24		483.650,64		433.886,36		440.242,45	
- Otros	28.020.000,04		27.817.500,04		28.530.000,04		28.350.000,04		23.237.500,04		23.418.750,04	
CREDITOS DIRECTOS												
- CRÉDITOS VIGENTES	152.274.510,65		152.207.215,59		146.330.993,36		158.365.177,98		158.414.942,25		150.254.345,26	1
-- Corp: Cred.Rev.LineaTarj.Crédito	369.720,14		302.425,08		282.164,76		316.349,38		366.113,65		359.757,57	
-- Corp: SobregirosCC											1.721,00	1
-- Corp: Préstamos	151.904.790,51		151.904.790,51		146.048.828,60		158.048.828,60		158.048.828,60		149.892.866,69	
--- NoRevolventes	151.904.790,51		151.904.790,51		146.048.828,60		158.048.828,60		158.048.828,60		149.892.866,69	
CREDITOS INDIRECTOS												
- CartasFianzaOtorgadas	12.575.598,93		12.756.521,95		12.729.966,72		12.715.416,72		13.445.489,82		13.448.038,83	
LINEA NO UTIL. Y CRED. NO DESEMB.												
- LinCredTarjetaCrédito	430.279,86		497.574,92		517.835,24		483.650,64		433.886,36		440.242,45	
OTROS												
- InstrumentosFinancDerivados	28.020.000,04		27.817.500,04		28.530.000,04		28.350.000,04		23.237.500,04		23.418.750,04	

Última fecha reportada por la SBS : 30/04/2024

Operación	JUN 2023 (SBS: MAY2023)		JUL 2023 (SBS: JUN2023)		AGO 2023 (SBS: JUL2023)		SET 2023 (SBS: AGO2023)		OCT 2023 (SBS: SET2023)		NOV 2023 (SBS: OCT2023)	
	Monto *	Dias V.	Monto *	Dias V.	Monto *	Dias V.	Monto *	Dias V.	Monto *	Dias V.	Monto *	Dias V.
Calificación (2)	NOR		NOR		NOR		NOR		NOR		NOR	
RESUMEN												
- Total Deuda	171.661.472,24		163.513.933,44		162.837.606,71		162.561.083,37		161.946.636,10		153.963.856,76	
- Línea No Utilizada	138.766,64		181.447,62		266.478,17		135.973,36		254.143,87		342.810,03	
- Otros	32.191.250,04		31.745.000,04		31.570.000,04		32.331.250,04		28.447.500,04		28.785.000,04	
CREDITOS DIRECTOS												



- CRÉDITOS VIGENTES	168.677.947,69	160.479.304,81	160.394.274,26	160.524.779,06	160.406.608,56	152.361.980,50
-- Corp.Cred.Rev.LineaTarj.Crédito	461.233,36	418.552,39	333.521,84	464.026,64	345.856,14	457.189,99
-- Corp.Préstamos	168.216.714,33	160.060.752,42	160.060.752,42	160.060.752,42	160.060.752,42	151.904.790,51
--- NoRevolventes	168.216.714,33	160.060.752,42	160.060.752,42	160.060.752,42	160.060.752,42	151.904.790,51
CRÉDITOS INDIRECTOS						
- CartasFianzaOtorgadas	2.893.882,04	2.944.174,04	2.352.614,31	2.036.304,31	1.540.027,54	1.601.876,26
- CartasCrédito	89.642,51	90.454,59	90.718,14			
LINEA NO UTIL. Y CRED. NO DESEMB.						
- LinCredTarjetaCrédito	138.766,64	181.447,62	266.478,17	135.973,36	254.143,87	342.810,03
OTROS						
- InstrumentosFinancDerivados	32.191.250,04	31.745.000,04	31.570.000,04	32.331.250,04	28.447.500,04	28.785.000,04

Reportado por : BCP

Última fecha reportada por la SBS : 30/04/2024

Operación	DIC 2023 (SBS: NOV2023)		ENE 2024 (SBS: DIC2023)		FEB 2024 (SBS: ENE2024)		MAR 2024 (SBS: FEB2024)		ABR 2024 (SBS: MAR2024)		MAY 2024 (SBS: ABR2024)	
	Monto *	Dias V.	Monto *	Dias V.	Monto *	Dias V.	Monto *	Dias V.	Monto *	Dias V.	Monto *	Dias V.
Calificación (2)	NOR		NOR		NOR		NOR		NOR		NOR	
RESUMEN												
- Total Deuda	155.080.048,10		154.229.147,27		149.133.919,02		148.815.932,35		148.626.595,10		147.890.099,01	
- Línea No Utilizada	34.871.820,26		34.636.474,24		35.582.574,15		35.426.643,84		34.781.064,59		35.113.144,49	
- Garantías	288.614.304,00		286.529.926,00		293.863.849,00		292.011.068,00		287.224.719,00		289.463.495,00	
CRÉDITOS DIRECTOS												
- CRÉDITOS VIGENTES	153.302.177,38		153.056.260,71		148.004.632,46		147.758.715,79		147.569.378,54		147.266.882,45	
-- Corp.Préstamos	153.302.177,38		153.056.260,71		148.004.632,46		147.758.715,79		147.512.799,12		147.266.882,45	
--- NoRevolventes	153.302.177,38		153.056.260,71		148.004.632,46		147.758.715,79		147.512.799,12		147.266.882,45	
-- Corp.Factoring									56.579,42			
CRÉDITOS INDIRECTOS												
- CartasFianzaOtorgadas	1.777.870,72		1.172.886,56		1.129.286,56		1.057.216,56		1.057.216,56		623.216,56	
LINEA NO UTIL. Y CRED. NO DESEMB.												
- LinCredAvaesFianzas	6.851.820,26		6.818.974,24		7.052.574,15		7.076.643,84		6.952.645,12		7.010.644,49	
- OtrasLinCred	28.020.000,00		27.817.500,00		28.530.000,00		28.350.000,00		27.828.419,47		28.102.500,00	
GARANTIAS												
- GARANTIAS RECIBIDAS	288.614.304,65		286.529.926,48		293.863.849,68		292.011.069,08		287.224.719,21		289.463.495,76	
-- 1eraHipotecasInmuebles	288.416.179,51		286.331.801,34		293.665.724,54		291.812.943,94		287.026.594,07		289.265.370,62	
-- CartasFianzas	198.125,14		198.125,14		198.125,14		198.125,14		198.125,14		198.125,14	

Última fecha reportada por la SBS : 30/04/2024

Operación	JUN 2023 (SBS: MAY2023)		JUL 2023 (SBS: JUN2023)		AGO 2023 (SBS: JUL2023)		SET 2023 (SBS: AGO2023)		OCT 2023 (SBS: SET2023)		NOV 2023 (SBS: OCT2023)	
	Monto *	Dias V.	Monto *	Dias V.	Monto *	Dias V.	Monto *	Dias V.	Monto *	Dias V.	Monto *	Dias V.
Calificación (2)	NOR		NOR		NOR		NOR		NOR		NOR	
RESUMEN												
- Total Deuda	161.039.017,09		155.934.329,57		156.052.831,50		156.263.453,80		155.943.610,53		155.452.814,77	
- Línea No Utilizada	57.974.572,31		7.256.000,00		33.911.581,17		34.281.677,92		35.286.468,65		35.713.967,84	
- Garantías	284.465.825,00		280.726.791,00		278.732.808,00		285.449.137,00		293.014.658,00		296.488.622,00	
CRÉDITOS DIRECTOS												
- CRÉDITOS VIGENTES	159.536.808,25		154.531.760,73		154.285.844,06		154.040.063,37		153.794.010,72		153.548.094,05	
-- Corp.SobregirosCC							135,98					
-- Corp.Préstamos	159.536.808,25		154.531.760,73		154.285.844,06		154.039.927,39		153.794.010,72		153.548.094,05	
--- NoRevolventes	159.536.808,25		154.531.760,73		154.285.844,06		154.039.927,39		153.794.010,72		153.548.094,05	
CRÉDITOS INDIRECTOS												
- CartasFianzaOtorgadas	1.502.208,84		1.402.568,84		1.766.987,44		2.223.390,43		2.149.599,81		1.904.720,72	
LINEA NO UTIL. Y CRED. NO DESEMB.												
- LinCredPréstamos	27.592.500,00											
- LinCredAvaesFianzas	21.184.572,31		7.256.000,00		6.851.581,17		6.569.177,92		6.838.968,65		6.928.967,84	
- LinCredCartasCrédito	1.839.500,00											
- OtrasLinCred	7.358.000,00				27.060.000,00		27.712.500,00		28.447.500,00		28.785.000,00	
GARANTIAS												
- GARANTIAS RECIBIDAS	284.465.825,60		280.726.791,97		278.732.808,14		285.449.137,80		293.014.658,57		296.488.622,19	
-- 1eraHipotecasInmuebles	284.015.825,60		280.078.666,83		278.534.683,00		285.251.012,66		292.816.533,43		296.290.497,05	
-- CartasFianzas	450.000,00		648.125,14		198.125,14		198.125,14		198.125,14		198.125,14	

Reportado por : SCOTIABANK PERU S A A.



Última fecha reportada por la SBS : 30/04/2024

Operación	DIC 2023 (SBS: NOV2023)		ENE 2024 (SBS: DIC2023)		FEB 2024 (SBS: ENE2024)		MAR 2024 (SBS: FEB2024)		ABR 2024 (SBS: MAR2024)		MAY 2024 (SBS: ABR2024)	
	Monto *	Dias V.	Monto *	Dias V.	Monto *	Dias V.	Monto *	Dias V.	Monto *	Dias V.	Monto *	Dias V.
Calificación (2)												
RESUMEN												

Última fecha reportada por la SBS : 30/04/2024

Operación	JUN 2023 (SBS: MAY2023)		JUL 2023 (SBS: JUN2023)		AGO 2023 (SBS: JUL2023)		SET 2023 (SBS: AGO2023)		OCT 2023 (SBS: SET2023)		NOV 2023 (SBS: OCT2023)	
	Monto *	Dias V.	Monto *	Dias V.	Monto *	Dias V.	Monto *	Dias V.	Monto *	Dias V.	Monto *	Dias V.
Calificación (2)	NOR		NOR		SCAL		SCAL					
RESUMEN												
- Línea No Utilizada	18.395.000,00		18.140.000,00		18.040.000,00		18.475.000,00					
LINEA NO UTIL. Y CRED. NO DESEMB.												
- LinCredEsqMultilínea	18.395.000,00		18.140.000,00		18.040.000,00		18.475.000,00					

Reportado por : BCO SANTANDER PERU

Última fecha reportada por la SBS : 30/04/2024

Operación	DIC 2023 (SBS: NOV2023)		ENE 2024 (SBS: DIC2023)		FEB 2024 (SBS: ENE2024)		MAR 2024 (SBS: FEB2024)		ABR 2024 (SBS: MAR2024)		MAY 2024 (SBS: ABR2024)	
	Monto *	Dias V.	Monto *	Dias V.	Monto *	Dias V.	Monto *	Dias V.	Monto *	Dias V.	Monto *	Dias V.
Calificación (2)												
RESUMEN												

Última fecha reportada por la SBS : 30/04/2024

Operación	JUN 2023 (SBS: MAY2023)		JUL 2023 (SBS: JUN2023)		AGO 2023 (SBS: JUL2023)		SET 2023 (SBS: AGO2023)		OCT 2023 (SBS: SET2023)		NOV 2023 (SBS: OCT2023)	
	Monto *	Dias V.	Monto *	Dias V.	Monto *	Dias V.	Monto *	Dias V.	Monto *	Dias V.	Monto *	Dias V.
Calificación (2)	SCAL		NOR		SCAL							
RESUMEN												
- Total Deuda			3.398,09									
- Línea No Utilizada	22.074.000,00		21.764.601,91		21.648.000,00							
CREDITOS DIRECTOS												
- CRÉDITOS VIGENTES			3.398,09									
-- Corp: Factoring			3.398,09									
LINEA NO UTIL. Y CRED. NO DESEMB.												
- LinCredEsqMultilínea	22.074.000,00		21.764.601,91		21.648.000,00							

Reportado por : ALFIN BANCO

Última fecha reportada por la SBS : 30/04/2024

Operación	DIC 2023 (SBS: NOV2023)		ENE 2024 (SBS: DIC2023)		FEB 2024 (SBS: ENE2024)		MAR 2024 (SBS: FEB2024)		ABR 2024 (SBS: MAR2024)		MAY 2024 (SBS: ABR2024)	
	Monto *	Dias V.	Monto *	Dias V.	Monto *	Dias V.	Monto *	Dias V.	Monto *	Dias V.	Monto *	Dias V.
Calificación (2)												
RESUMEN												

Última fecha reportada por la SBS : 30/04/2024

Operación	JUN 2023 (SBS: MAY2023)		JUL 2023 (SBS: JUN2023)		AGO 2023 (SBS: JUL2023)		SET 2023 (SBS: AGO2023)		OCT 2023 (SBS: SET2023)		NOV 2023 (SBS: OCT2023)	
	Monto *	Dias V.	Monto *	Dias V.	Monto *	Dias V.	Monto *	Dias V.	Monto *	Dias V.	Monto *	Dias V.
Calificación (2)											NOR	
RESUMEN												
- Total Deuda											40.451,31	
CREDITOS DIRECTOS												
- CRÉDITOS VIGENTES											40.451,31	
-- Corp: Factoring											40.451,31	

Rectificaciones SBS

Entidad	Periodo SBS	Cuenta	Concepto Rectificación	Dice	Debe Decir
---------	-------------	--------	------------------------	------	------------

Aval/Codeudor

Montos expresados en unidades de soles*

Es Avalista de:		Información reportada por la SBS al 31/03/2024			
Tipo Doc	Nro Documento	Nombre/Razón Social	Act	Pre	12m
DNI	44835650	SALVADOR VARA DAYBIS CALEPS	●	●	●
Institución SBS		Calif. (2)	Saldo *		
BANCO BBVA PERÚ		PER	3.083,57		

Montos expresados en unidades de soles*

Quiénes lo Avalan:		Información reportada por la SBS al 31/03/2024			
Tipo Doc	Nro Documento	Nombre/Razón Social	Act	Pre	12m

Montos expresados en unidades de soles*

Es Avalista de:		Información Reportada por Entidades de Microfinanzas / Otros Créditos			
Tipo Doc	Nro Documento	Nombre/Razón Social	Act	Pre	12m

Montos expresados en unidades de soles*

Quiénes lo Avalan:		Información Reportada por Entidades de Microfinanzas / Otros Créditos			
Tipo Doc	Nro Documento	Nombre/Razón Social	Act	Pre	12m

Documentos Protestados como Deudor/Aceptante

Montos expresados en unidades*

Reportado por la Cámara de Comercio de Lima (CCL)

Documentos Protestados sin Regularizar

	# Doc	Monto (S/) *	Max Días Venc.
Total:	0	0,00	

Tipo de Cambio 3.747

Nro. Secuencia	Tip. Reg. **	Acreeedor/Girador	Tipo Doc.	Moneda	Monto *	Monto * (S/)	Boletín	F. Protesto	F. Venc	Días Venc.

**PR: Protestos, CJ: Cobranza Judicial, MO: Moras, PP: Procesos Penales

Montos expresados en unidades*

Reportado por la Cámara de Comercio de Lima (CCL)

Documentos Protestados Regularizados

	# Doc	Monto (S/) *
Total:	1	99.989,77

Nro. Secuencia	Tip. Reg. **	Acreeedor/Girador	Tipo Doc.	Moneda	Monto *	Monto * (S/)	Boletín	F. Protesto	F. Venc.	F. Reg
110707		BANCO DE CREDITO DEL PERU	FAN	S/.	99.989,77	99.989,77	10/2023	17/10/2023	05/10/2023	12/04/2024

**PR: Protestos, CJ: Cobranza Judicial, MO: Moras, PP: Procesos Penales

Documentos Protestados como Acreedor/Girador

Montos expresados en unidades*

Reportado por la Cámara de Comercio de Lima (CCL)

Documentos Protestados sin Regularizar

	# Doc	Monto (S/) *	Max Días Venc.
Total:	15	31.592,75	3,395

Se muestran hasta los 10 primeros documentos ordenados por Fecha de Boletín de la CCL

Tipo de Cambio 3.747

Nro. Secuencia	Tip. Reg.	Deudor/Aceptante	Tipo Doc.	Moneda	Monto *	Monto * (S/)	Boletín	F. Protesto	F. Venc	Días Venc.
6355886	PR	ASOCIACION DE EGRESADOS Y GRADUADOS DE LA PUCP	CHQ	S/.	2.645,00	2.645,00	02/2020	17/02/2020	/ /	1,554
10000069084	MO	OPORTO SOTO FREDDY ALBERTO	LET	S/.	1.471,00	1.471,00	01/2019	23/01/2019	/ /	1,944
10000069085	MO	25 8 ENTERTAINMENT S.A.C. EN LIQUIDACION - 25 8 S.A.C. EN	LET	S/.	1.420,00	1.420,00	01/2019	23/01/2019	/ /	1,944
223749	MO	LEON ZEGARRA TEDDY ARNOLD	LET	S/.	1.800,00	1.800,00	04/2018	30/04/2018	30/01/2018	2,302
202235	MO	ANCHANTE GUIMARAES CROMWELL STEVEN	LET	S/.	2.100,00	2.100,00	09/2016	30/09/2016	30/08/2016	2,820
202234	MO	ANCHANTE GUIMARAES CROMWELL STEVEN	LET	S/.	2.100,00	2.100,00	09/2016	30/09/2016	30/07/2016	2,851
110000111169	PR	CUBAS TIPISMANA NESTOR ARTURO	LET	S/.	1.190,00	1.190,00	10/2015	11/08/2015	/ /	3,205
110000111102	PR	CUBAS TIPISMANA NESTOR ARTURO	LET	S/.	1.190,00	1.190,00	10/2015	10/06/2015	/ /	3,267
110000111103	PR	CUBAS TIPISMANA NESTOR ARTURO	LET	S/.	1.190,00	1.190,00	10/2015	10/06/2015	/ /	3,267
200000184952	PR	FERNANDEZ S.A.C.	LET	S/.	8.691,75	8.691,75	07/2015	13/07/2015	30/06/2015	3,247

**PR: Protestos, CJ: Cobranza Judicial, MO: Moras, PP: Procesos Penales

Montos expresados en unidades*

Reportado por la Cámara de Comercio de Lima (CCL)

Documentos Protestados Regularizados

	# Doc	Monto (S/) *
Total:	0	0,00

Nro. Secuencia	Tip. Reg.	Deudor/Aceptante	Tipo Doc.	Moneda	Monto *	Monto * (S/)	Boletín	F. Protesto	F. Venc.	F. Reg
----------------	-----------	------------------	-----------	--------	---------	--------------	---------	-------------	----------	--------

**PR: Protestos, CJ: Cobranza Judicial, MO: Moras, PP: Procesos Penales

Detalle de Vencidos

Documentos Impagos

Montos expresados en unidades*

	# Doc	Monto (S/) *	Max Días Venc.
Total:	8	137,99	403

Se muestran los 10 primeros documentos ordenados por Fecha de Vencimiento, del más reciente al más antiguo

Tipo de Cambio 3.747

Nombre del Acreedor de la Obligación	Tipo Comprobante/ Concepto	Nro Comprobante	Condición Deuda	Moneda	Monto *	Monto * (S/)	F. Venc.
ENEL DISTRIBUCION PERU S.A.A.	Factura	17476726022	MOROSIDAD	S/.	17,00	17,00	11/10/2023
ENEL DISTRIBUCION PERU S.A.A.	Factura	17474418156	MOROSIDAD	S/.	6,50	6,50	09/09/2023
ENEL DISTRIBUCION PERU S.A.A.	Factura	17472608444	MOROSIDAD	S/.	17,50	17,50	10/08/2023
ENEL DISTRIBUCION PERU S.A.A.	Factura	17470708503	MOROSIDAD	S/.	6,00	6,00	12/07/2023
SERV AGUA POTAB Y ALCANT DE LIMA-SEDAPAL	Recibo	03002774022023061	MOROSIDAD	S/.	26,00	26,00	01/07/2023
ENEL DISTRIBUCION PERU S.A.A.	Factura	17468880211	MOROSIDAD	S/.	26,00	26,00	13/06/2023
ENEL DISTRIBUCION PERU S.A.A.	Factura	17467047165	MOROSIDAD	S/.	6,00	6,00	12/05/2023
ENEL DISTRIBUCION PERU S.A.A.	Factura	17464944966	MOROSIDAD	S/.	32,99	32,99	13/04/2023

Comercio Exterior

Montos expresados en unidades de dólares

Muestra información reportada por la SUNAT desde el 07/02/2011

Resumen por Ejercicio

Ejercicio	Actividad	Número de Operaciones	Importe USD *	N° Países	3 países con mayor número de operaciones
2024	IMPORTACIÓN	46	1.987.146,24	15	UNITED STATES, CHINA, GERMANY
2023	IMPORTACIÓN	92	3.534.475,94	24	UNITED STATES, CHINA, GERMANY
2022	IMPORTACIÓN	79	4.175.778,84	24	UNITED STATES, GERMANY, CHINA
2021	IMPORTACIÓN	62	2.110.457,02	17	UNITED STATES, CHINA, GERMANY
2020	IMPORTACIÓN	70	1.536.261,24	26	CHINA, UNITED STATES, GERMANY

Resumen por Meses

Actividad	Ejercicio	Mes	Número de Operaciones	Importe USD *	N° Países	3 países con mayor número de operaciones	
IMPORTACIÓN	2024	MAYO	8	163.715,08	8	CHINA, GERMANY, UNITED KINGDOM	
		ABRIL	8	642.818,56	9	UNITED STATES, PHILIPPINES, CHINA	
		MARZO	17	549.254,05	9	UNITED STATES, CHINA, MALAYSIA	
		FEBRERO	6	297.470,84	5	GERMANY, SPAIN, SLOVENIA	
	2023	ENERO	7	333.887,72	6	CHINA, UNITED KINGDOM, HUNGARY	
		DICIEMBRE	2	16.616,60	2	CHINA, MEXICO	
		NOVIEMBRE	14	936.054,54	7	UNITED STATES, CHINA, UNITED KINGDOM	
		OCTUBRE	7	31.459,13	8	UNITED STATES, CHINA, GERMANY	
		SETIEMBRE	5	48.708,18	3	UNITED STATES, CHINA, INDIA	
		AGOSTO	6	69.008,00	3	UNITED STATES, GERMANY, AUSTRIA	
		JULIO	8	144.242,27	7	UNITED STATES, CHINA, GERMANY	
		JUNIO	9	205.489,78	5	UNITED STATES, CHINA, CZECH REPUBLIC	
		MAYO	6	177.368,98	8	UNITED STATES, UNITED KINGDOM, ISRAEL	
		ABRIL	7	683.062,50	4	CHINA, UNITED STATES, AUSTRIA	
		MARZO	13	364.434,11	9	UNITED STATES, CHINA, GERMANY	
		FEBRERO	10	560.256,99	8	CHINA, JAPAN, UNITED STATES	
		ENERO	5	297.774,86	4	CHINA, MEXICO, GERMANY	
		2022	DICIEMBRE	14	610.044,82	8	UNITED STATES, CHINA, GERMANY
			NOVIEMBRE	6	52.911,89	6	GERMANY, UNITED STATES, CHINA
			OCTUBRE	4	356.613,44	4	SWITZERLAND, GERMANY, PHILIPPINES
	SETIEMBRE		3	43.553,80	3	AUSTRIA, GERMANY, UNITED STATES	
	AGOSTO		11	243.295,88	7	UNITED STATES, CHINA, GERMANY	
	JULIO		8	68.144,53	6	UNITED STATES, GERMANY, SPAIN	
	JUNIO		3	12.649,91	5	SWITZERLAND, IRELAND, ISRAEL	
	MAYO		4	77.901,29	4	UNITED STATES, BELGIUM, MALAYSIA	
	ABRIL		8	536.951,35	6	CHINA, SPAIN, UNITED KINGDOM	
	MARZO		10	2.045.109,11	6	UNITED STATES, GERMANY, JAPAN	
	FEBRERO		2	76.442,46	2	GERMANY, UNITED STATES	
	ENERO		6	52.160,37	5	CHINA, GERMANY, SPAIN	
	2021	DICIEMBRE	11	593.935,15	4	CHINA, UNITED STATES, BELGIUM	
		NOVIEMBRE	5	34.957,73	4	UNITED STATES, CHINA, GERMANY	
		OCTUBRE	5	199.737,58	5	CZECH REPUBLIC, GERMANY, UNITED KINGDOM	
SETIEMBRE		2	13.486,91	2	ISRAEL, INDIA		
AGOSTO		2	82.649,48	3	GERMANY, JAPAN, UNITED STATES		
JULIO		3	29.704,69	2	UNITED STATES, GERMANY		
JUNIO		11	180.319,48	5	UNITED STATES, GERMANY, FINLAND		
MAYO		4	86.886,50	2	CHINA, UNITED STATES		
ABRIL		4	23.078,10	3	UNITED STATES, GERMANY, NETHERLANDS		
MARZO		3	419.076,58	2	CHINA, MEXICO		
FEBRERO		8	399.593,41	6	UNITED STATES, CHINA, FRANCE		
2020	ENERO	4	47.031,44	4	BELGIUM, ITALY, TAIWAN		
	DICIEMBRE	3	47.174,08	3	CHINA, GERMANY, UNITED KINGDOM		
	NOVIEMBRE	8	249.769,29	5	UNITED KINGDOM, UNITED STATES, MEXICO		
	SETIEMBRE	8	112.184,53	15	CHINA, UNITED STATES, TAIWAN		
	AGOSTO	9	92.345,05	5	CHINA, UNITED STATES, THAILAND		



	JULIO	11	327.876,48	6	CHINA, UNITED STATES, ISRAEL
	JUNIO	7	65.304,50	15	CHINA, GERMANY, UNITED STATES
	MAYO	6	256.257,85	4	CHINA, MEXICO, THAILAND
	ABRIL	1	2.574,76	1	SPAIN
	MARZO	4	204.989,77	2	UNITED STATES, MEXICO
	FEBRERO	7	126.803,83	13	CHINA, UNITED STATES, VIET NAM
	ENERO	6	50.981,11	6	CHINA, UNITED STATES, UNITED KINGDOM

PUBLICACIÓN DIARIO "EL PERUANO"

Reporte Otros Créditos

Institución	DIC 2023		ENE 2024		FEB 2024		MAR 2024		ABR 2024		MAY 2024	
	Monto *	Dias V.	Monto *	Dias V.	Monto *	Dias V.	Monto *	Dias V.	Monto *	Dias V.	Monto *	Dias V.

Institución	JUN 2023		JUL 2023		AGO 2023		SET 2023		OCT 2023		NOV 2023	
	Monto *	Dias V.	Monto *	Dias V.	Monto *	Dias V.	Monto *	Dias V.	Monto *	Dias V.	Monto *	Dias V.

Reporte Otros Créditos por entidades

Sin Información