



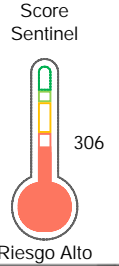
Reporte de Deudas

El reporte contiene solo los títulos seleccionados

- Información General
- Consulta Rápida
- Principales Acreedores
- Detalle Variación
- Posición Histórica
- Gráficos
- Rep. Vencidos
- Rep. SBS/Microf.
- SBS/Microf. Entidades
- Rectificaciones SBS
- Avalados/Avalistas
- Hechos de Importancia
- Documentos CCL
- Detalle de Vencidos
- Comercio Exterior
- Otros Créditos
- Otros Créd. Entidades
- Otros Rep. Negativos

RUC 20533993983 - SEGURIDAD Y VIGILANCIA PROYECTO # 1 S.R.L.

Fecha Proceso	Tipo Doc.	N. Doc.	Nota	Deuda Total *	Var.	Actual	Previo	12m
14/04/2023	RUC	20533993983	4.000	44.940,73				



Sentinel Sabio

Bancarizado: SI

Recomendación de Sentinel Sabio
Evaluación Crediticia

RECHAZAR
Producto Genérico

Detalle:

- Calificación Def, Dud, Per en los 12 meses
- Presenta estado de riesgo alto o muy alto
- El promedio de deudas negativas (Sunat,AFP,Protestos) representa mas del 5% del promedio deuda en el SF en los últimos 3 meses

Cuota Estimada Mensual

S/ 2068,

Score Sentinel
Nivel de Riesgo

306
Riesgo Alto

Recomendación:

En este nivel de riesgo, 31 de 100 empresas podrían caer en incumplimiento en los próximos 12 meses

Información General

Datos Principales

25/01/2023: Última actualización de información reportada por SUNAT

Razón Social:	SEGURIDAD Y VIGILANCIA PROYECTO # 1 S.R.L.		
Nombre Comercial:	SEGVIPROY # 1 S.R.L.		
Tipo de Contribuyente:	EMPRESA INDIVIDUAL DE RESP. LTDA		
Estado de Contribuyente:	ACTIVO	Condición del Contribuyente:	HABIDO
Inicio de Actividades:	04/10/2007		
Tamaño contribuyente:	RESTO	Dependencia:	INTENDENCIA LIMA MEPECO
Actividad Económica Principal	ACTIV. DE INVESTIGACION Y SEGURIDAD.		
Actividad Económica Secundaria 1	OTRAS ACTIVID.DE TIPO SERVICIO	Actividad Económica Secundaria 2	-
Fecha Inscripción RRPP:	28/09/2007	Número de Partida Registral:	-
Folio:	-	Asiento:	-

Agente de retención

Direcciones Registradas

Dirección	Fuente
JIRON ICA NRO 435 INT A CERCADO DE LIMA LIMA - LIMA - LIMA	SUNAT - DOMICILIO FISCAL
AVENIDA CARRETERA CENTRAL NRO. S.N CARAZ - HUAYLAS - ANCASH (1ERA CDRA-FTE. CEMENTERIO VIEJO)	SUNAT - SUCURSAL

Representantes Legales

Nro Documento	Nombre de Representante	Act	Pre	12m	Fecha desde que ocupa Cargo	Cargo
43339803	CHOZO ESTRADA DANTE MANUEL				28/09/2007	GERENTE

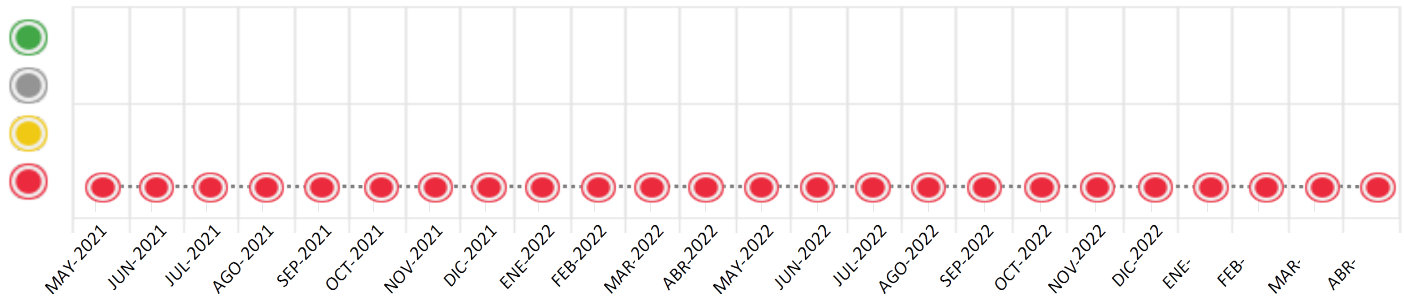
Consulta Rápida





Documento de identidad consultado

Fecha Proceso	Tipo Doc.	N. Doc.	Nombre o Raz. Social	Nota	Deuda Total *	Var.	Actual	Previo	12m
14/04/2023	RUC	20533993983	SEGURIDAD Y VIGILANCIA PROYECTO # 1 S.R.L.	4.000	44.940,73				

Montos expresados en unidades de soles*






Semáforos de los últimos 24 meses



Semáforo	Descripción
	No registra información de deudas
	Mínimo Riesgo: Sin deudas vencidas
	Mediano Riesgo: Deudas con poco atraso*
	Alto Riesgo: Deudas con atraso significativo*

*Semáforo deuda menor: Deuda vencida menor S/ 100 personas naturales o menor S/ 500 personas jurídicas

Verde: $0 \leq \text{Sem.} < 0.001$
 Amarillo: $0.001 \leq \text{Sem.} < 2$
 Rojo: $2 < \text{Sem.} < 6$

Variación	Descripción
	Variación Negativa: La nueva información reportada ha incrementado tu riesgo crediticio
	Variación Positiva: La nueva información ha mejorado tu posición de riesgo
	Variación Porcentual Positiva: El monto total reportado por la SBS/Microfinanzas o número de instituciones financieras ha aumentado
	Variación Porcentual Negativa: El monto total reportado por la SBS/Microfinanzas o número de instituciones financieras ha disminuido
	Aproximadamente igual o igual

Detalle de la deuda SBS/Microfinanzas

Entidad	Deuda Anterior			Deuda a ABR 2023				Rect. (1)	Disc.
	OCT 2022	ENE 2023	MAR 2023	Fecha Inf.	Calif. (2)	Monto *	Días Venc.		
TOTAL	40.717,19	40.717,19	40.717,19	28/02/2023	PER	0	999		

(1) Ver detalle en el cuadro de Rectificaciones SBS

(2) NOR: Normal, CPP: Con Problemas Potenciales, DEF: Deficiente, DUD: Dudoso, PER: Pérdida, SCAL: Sin Calificación

Detalle de la deuda de Otros Créditos

Entidad	Deuda Anterior			Deuda a ABR 2023				Disc.
	OCT 2022	ENE 2023	MAR 2023	Fecha Inf.	Calif. (2)	Monto	Días Venc.	
TOTAL								

(2) NOR: Normal, CPP: Con Problemas Potenciales, DEF: Deficiente, DUD: Dudoso, PER: Pérdida, SCAL: Sin Calificación

Detalle de vencidos

# Doc	Fuente - Acreedor	Monto *	Días Venc.
	Documentos Impagos	2.330,54	1,813
15	CLARO SERVICIOS	2.330,54	1,813
	Deuda Laboral	1.893,00	1,779
2	SEGURO SOCIAL DE SALUD ESSALUD	1.893,00	1,779

Utilización de Líneas de Crédito

Instituciones	**	Línea Aprobada	Línea No Utilizada	Línea Utilizada	% L. Ut.
TOTAL					0%

**Tipo de Crédito

Principales Acreedores

Montos expresados en unidades de soles*

Resumen de Deudas

Descripción de la Deuda	Monto *	Días
Deuda total SBS al 28/02/2023	40.717,19	
% Calificación normal	0.00	
Peor Calificación (2)	PER	
Otros Créditos	0,00	****
Deuda vencida		
SBS/Microf.	25.317,19	999
Documentos Impagos	2.330,54	1,813
Deuda Laboral	1.893,00	1,779
Total deuda vencida	29.540,73	

Detalle de deuda SBS/Microfinanzas

Institución SBS	Calif. (2)	Saldo *	% Ven.	Días Venc.	Rect.(1)
BCP	PER	40.717,19	62.17	999	
Deuda Total SBS/MicroFinanzas		40.717,19	62.18		

Detalle de Riesgos SBS/Microfinanzas

Concepto	Saldo *
Deuda Directa	25.317,19
Deuda Indirecta	15.400,00
Deuda Castigada	0,00
Deuda Total SBS/MicroFinanzas	40.717,19
Línea Tarj. Cred. No utilizada	0,00
Total Riesgo SBS/MicroFinanzas	40.717,19

Detalle de deuda Otros Créditos

Empresa	Calif. (2)	Saldo *	% Ven.	Días Venc.	Disc.
Deuda Total Otros Créditos		0,00	62.18		

Detalle de vencidos

# Doc	Fuente - Acreedor	Monto *	Días Venc.
	Documentos Impagos	2.330,54	1,813
15	CLARO SERVICIOS	2.330,54	1,813
	Deuda Laboral	1.893,00	1,779
2	SEGURO SOCIAL DE SALUD ESSALUD	1.893,00	1,779

Detalle Variación

Montos expresados en unidades de soles*

Resumen de la variación

Descripción de la deuda	04/04/2023	14/04/2023	Variación
Score	4.000	4.000	0,00
Nro. Entidades SBS/Microf.	1	1	0
Riesgo Total SBS/Microf. *	40.717,19	40.717,19	
Deuda Directa	25.317,19	25.317,19	0,00
Deuda Indirecta	15.400,00	15.400,00	0,00
Deuda Castigada	0,00	0,00	0,00

Variación del Riesgo Total SBS/Microf. *	Antes	14/04/2023	Variación
Último Mes	40.717,19	40.717,19	0,00
Último Trimestre	40.717,19	40.717,19	0,00
Último Semestre	40.717,19	40.717,19	0,00
Último Año	40.717,19	40.717,19	0,00

Calificación SBS/Microf.	04/04/2023	14/04/2023	Variación
% NOR (Normal)	0.00	0.00	0.00
% CPP (Con Problemas Potenciales)	0.00	0.00	0.00
% DEF (Deficiente)	0.00	0.00	0.00
% DUD (Dudoso)	0.00	0.00	0.00
% PER (Pérdida)	100.00	100.00	0.00



Deuda vencida *	04/04/2023	14/04/2023	Variación
Documentos Impagos	1.789,02	2.330,54	541,52
Deuda Laboral	1.891,00	1.893,00	
Total deuda vencida	3.680,02	4.223,54	543,52
Deuda por Otros Créditos *	04/04/2023	14/04/2023	Variación
Total deuda otros créditos	0,00	0,00	0,00

Detalle de la variación

Fuente - Acreedor *	04/04/2023	14/04/2023	Variación
Documentos Impagos			541,52
CLARO SERVICIOS	1.789,02	2.330,54	541,52
Deuda Laboral	1.789,02	2.330,54	2,00
SEGURO SOCIAL DE SALUD ESSALUD	1.891,00	1.893,00	2,00

Posición Histórica

Montos expresados en unidades de soles*

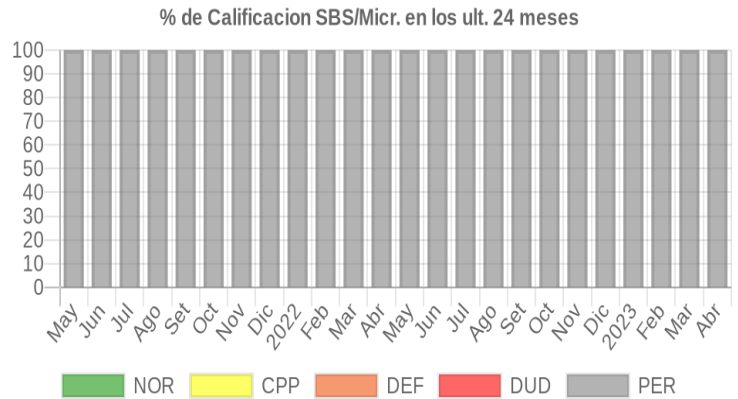
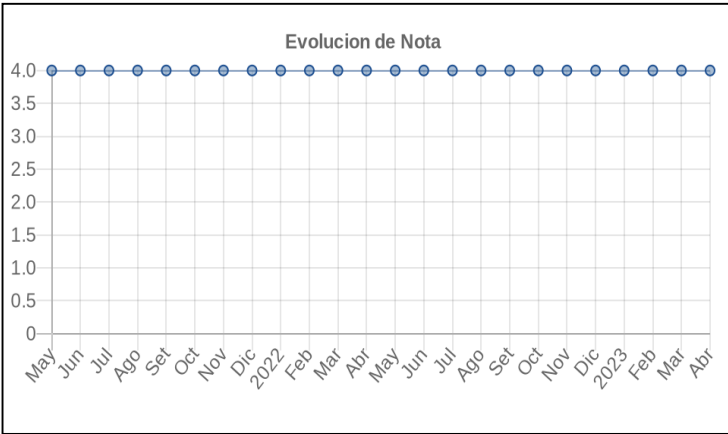
Fecha de Proceso	Sema. Actual	Sem. Riesgo	Var.	Superintendencia de Banca y Seguros (SBS/Microfinan.)				Otros Créditos	Otros Vencidos *				Clas. Cerr./Anu.		Otros Repor. Negati.	
				# Enti.	Deuda Total *	% Cali. normal	Peor Califi.(2)		Deuda Vencida *	Protestos	Docs. Impagos	Deuda Tributaria	Deuda Laboral	Cta. Cte.		Tar. Créd.
14/04/2023	●	4.000	☰	1	40.717,19	0.00	PER	25.317,19	0,00	0,00	2.330,54	0,00	1.893,00	0	0	0
04/04/2023	●	4.000	☰	1	40.717,19	0.00	PER	25.317,19	0,00	0,00	1.789,02	0,00	1.891,00	0	0	0
30/03/2023	●	4.000	☰	1	40.717,19	0.00	PER	25.317,19	0,00	0,00	1.789,02	712,00	433,00	0	0	0
22/03/2023	●	4.000	☰	1	40.717,19	0.00	PER	25.317,19	0,00	0,00	1.820,37	712,00	433,00	0	0	0
20/03/2023	●	4.000	☰	1	40.717,19	0.00	PER	25.317,19	0,00	0,00	1.820,37	712,00	433,00	0	0	0
09/03/2023	●	4.000	☰	1	40.717,19	0.00	PER	25.317,19	0,00	0,00	1.820,37	712,00	433,00	0	0	0
24/02/2023	●	4.000	☰	1	40.717,19	0.00	PER	25.317,19	0,00	0,00	2.361,89	712,00	433,00	0	0	0
21/02/2023	●	4.000	☰	1	40.717,19	0.00	PER	25.317,19	0,00	0,00	2.361,89	712,00	433,00	0	0	0
09/02/2023	●	4.000	☰	1	40.717,19	0.00	PER	25.317,19	0,00	0,00	2.361,89	712,00	433,00	0	0	0
27/01/2023	●	4.000	▲	1	40.717,19	0.00	PER	25.317,19	0,00	0,00	2.361,89	712,00	433,00	0	0	0
23/01/2023	●	4.000	☰	1	40.717,19	0.00	PER	25.317,19	0,00	39.551,71	2.361,89	712,00	433,00	0	0	0
20/01/2023	●	4.000	☰	1	40.717,19	0.00	PER	25.317,19	0,00	39.551,71	2.361,89	712,00	433,00	0	0	0
22/12/2022	●	4.000	☰	1	40.717,19	0.00	PER	25.317,19	0,00	39.551,71	2.361,89	712,00	433,00	0	0	0
19/12/2022	●	4.000	☰	1	40.717,19	0.00	PER	25.317,19	0,00	39.551,71	2.361,89	712,00	433,00	0	0	0
23/11/2022	●	4.000	☰	1	40.717,19	0.00	PER	25.317,19	0,00	39.551,71	2.126,53	712,00	433,00	0	0	0
18/11/2022	●	4.000	☰	1	40.717,19	0.00	PER	25.317,19	0,00	39.551,71	2.126,53	712,00	433,00	0	0	0
26/10/2022	●	4.000	☰	1	40.717,19	0.00	PER	25.317,19	0,00	39.551,71	2.099,51	712,00	433,00	0	0	0
24/10/2022	●	4.000	☰	1	40.717,19	0.00	PER	25.317,19	0,00	39.551,71	2.099,51	712,00	433,00	0	0	0
19/10/2022	●	4.000	☰	1	40.717,19	0.00	PER	25.317,19	0,00	39.551,71	2.099,51	712,00	433,00	0	0	0
22/09/2022	●	4.000	☰	1	40.717,19	0.00	PER	25.317,19	0,00	39.551,71	1.557,99	712,00	433,00	0	0	0
12/09/2022	●	4.000	☰	1	40.717,19	0.00	PER	25.317,19	0,00	39.551,71	1.557,99	712,00	433,00	0	0	0
22/08/2022	●	4.000	☰	1	40.717,19	0.00	PER	25.317,19	0,00	39.551,71	1.557,99	712,00	433,00	0	0	0
19/08/2022	●	4.000	☰	1	40.717,19	0.00	PER	25.317,19	0,00	39.551,71	1.557,99	712,00	433,00	0	0	0
22/07/2022	●	4.000	☰	1	40.717,19	0.00	PER	25.317,19	0,00	39.551,71	1.557,99	712,00	433,00	0	0	0
19/07/2022	●	4.000	☰	1	40.717,19	0.00	PER	25.317,19	0,00	39.551,71	1.557,99	712,00	433,00	0	0	0
23/06/2022	●	4.000	☰	1	40.717,19	0.00	PER	25.317,19	0,00	39.551,71	1.557,99	712,00	433,00	0	0	0
21/06/2022	●	4.000	☰	1	40.717,19	0.00	PER	25.317,19	0,00	39.551,71	1.557,99	712,00	433,00	0	0	0
24/05/2022	●	4.000	☰	1	40.717,19	0.00	PER	25.317,19	0,00	39.551,71	1.557,99	712,00	433,00	0	0	0
23/05/2022	●	4.000	☰	1	40.717,19	0.00	PER	25.317,19	0,00	39.551,71	1.557,99	712,00	433,00	0	0	0
25/04/2022	●	4.000	☰	1	40.717,19	0.00	PER	25.317,19	0,00	39.551,71	1.557,99	712,00	433,00	0	0	0
23/04/2022	●	4.000	☰	1	40.717,19	0.00	PER	25.317,19	0,00	39.551,71	1.557,99	712,00	433,00	0	0	0
22/03/2022	●	4.000	☰	1	40.717,19	0.00	PER	25.317,19	0,00	39.551,71	1.557,99	712,00	433,00	0	0	0
15/03/2022	●	4.000	☰	1	40.717,19	0.00	PER	25.317,19	0,00	39.551,71	1.557,99	712,00	433,00	0	0	0
23/02/2022	●	4.000	☰	1	40.717,19	0.00	PER	25.317,19	0,00	39.551,71	1.557,99	712,00	433,00	0	0	0
21/02/2022	●	4.000	☰	1	40.717,19	0.00	PER	25.317,19	0,00	39.551,71	1.557,99	712,00	433,00	0	0	0
24/01/2022	●	4.000	☰	1	40.717,19	0.00	PER	25.317,19	0,00	39.551,71	1.557,99	712,00	433,00	0	0	0
12/01/2022	●	4.000	☰	1	40.717,19	0.00	PER	25.317,19	0,00	39.551,71	1.557,99	712,00	433,00	0	0	0
21/12/2021	●	4.000	☰	1	40.717,19	0.00	PER	25.317,19	0,00	39.551,71	1.557,99	712,00	433,00	0	0	0
17/12/2021	●	4.000	☰	1	40.717,19	0.00	PER	25.317,19	0,00	39.551,71	1.557,99	712,00	433,00	0	0	0
23/11/2021	●	4.000	☰	1	40.717,19	0.00	PER	25.317,19	0,00	39.551,71	1.557,99	712,00	433,00	0	0	0



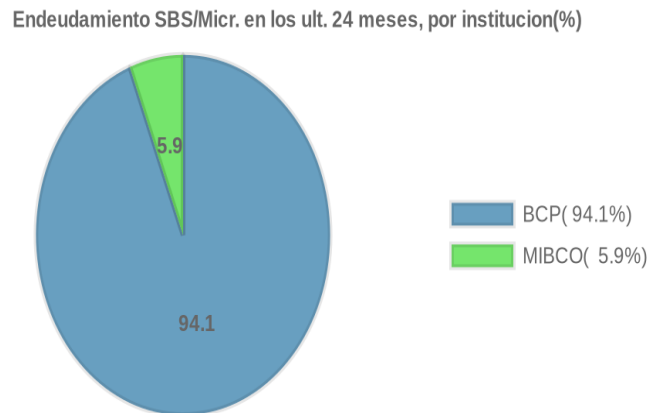
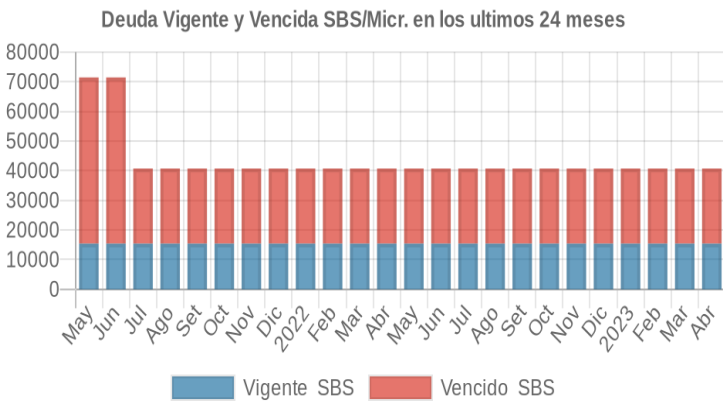
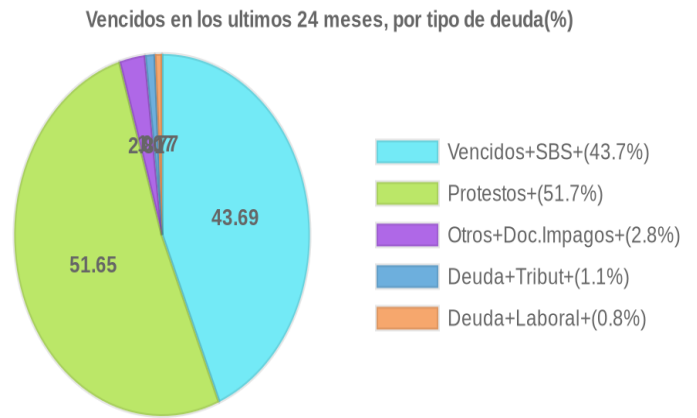
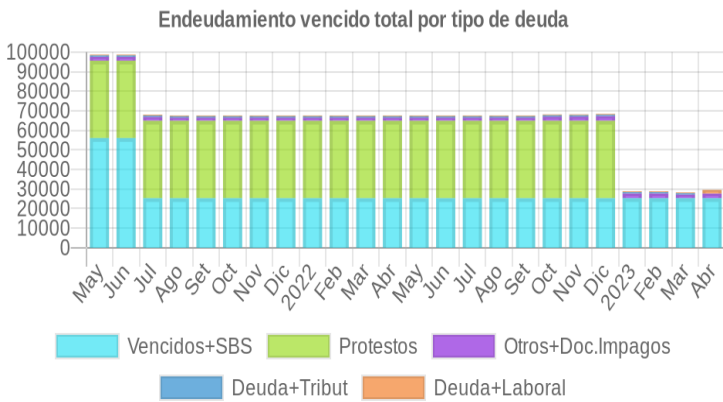
21/11/2021	●	4.000	☰	1	40.717,19	0.00	PER	25.317,19	0,00	39.551,71	1.557,99	712,00	433,00	0	0	0
22/10/2021	●	4.000	⊘	1	40.717,19	0.00	PER	25.317,19	0,00	39.551,71	1.557,99	712,00	433,00	0	0	0
15/10/2021	●	4.000	☰	1	40.717,19	0.00	PER	25.317,19	0,00	39.551,71	1.557,99	712,00	433,00	0	0	0
30/09/2021	●	4.000	☰	1	40.717,19	0.00	PER	25.317,19	0,00	39.551,71	1.557,99	712,00	433,00	0	0	0
23/09/2021	●	4.000	⊘	1	40.717,19	0.00	PER	25.317,19	0,00	39.551,71	1.557,99	712,00	433,00	0	0	0
17/09/2021	●	4.000	☰	1	40.717,19	0.00	PER	25.317,19	0,00	39.551,71	1.557,99	712,00	433,00	0	0	0
07/09/2021	●	4.000	☰	1	40.717,19	0.00	PER	25.317,19	0,00	39.551,71	1.557,99	712,00	433,00	0	0	0
03/09/2021	●	4.000	☰	1	40.717,19	0.00	PER	25.317,19	0,00	39.551,71	1.727,36	712,00	433,00	0	0	0
25/08/2021	●	4.000	☰	1	40.717,19	0.00	PER	25.317,19	0,00	39.551,71	1.557,99	712,00	433,00	0	0	0
23/08/2021	●	4.000	⊘	1	40.717,19	0.00	PER	25.317,19	0,00	39.551,71	1.557,99	712,00	433,00	0	0	0
10/08/2021	●	4.000	☰	1	40.717,19	0.00	PER	25.317,19	0,00	39.551,71	1.557,99	712,00	433,00	0	0	0
09/08/2021	●	4.000	☰	1	40.717,19	0.00	PER	25.317,19	0,00	39.551,71	1.557,99	712,00	433,00	0	0	0
24/07/2021	●	4.000	⊘	1	40.717,19	0.00	PER	25.317,19	0,00	39.551,71	1.951,58	712,00	433,00	0	0	0
17/07/2021	●	4.000	☰	2	71.437,20	0.00	PER	56.037,20	0,00	39.551,71	1.951,58	712,00	433,00	0	0	0
23/06/2021	●	4.000	☰	2	71.437,20	0.00	PER	56.037,20	0,00	39.551,71	1.951,58	712,00	433,00	0	0	0
17/06/2021	●	4.000	☰	2	71.437,20	0.00	PER	56.037,20	0,00	39.551,71	1.951,58	712,00	433,00	0	0	0
12/06/2021	●	4.000	☰	2	71.437,20	0.00	PER	56.037,20	0,00	39.551,71	1.951,58	712,00	433,00	0	0	0
24/05/2021	●	4.000	☰	2	71.437,20	0.00	PER	56.037,20	0,00	39.551,71	1.951,58	712,00	433,00	0	0	0
15/05/2021	●	4.000	☰	2	71.437,20	0.00	PER	56.037,20	0,00	39.551,71	1.951,58	712,00	433,00	0	0	0

Gráficos

Montos expresados en unidades de soles*



NOR: Normal, CPP: Con Problemas Potenciales, DEF: Deficiente, DUD: Dudoso, PER: Pérdida, SCAL: Sin Calificación



Reporte de Vencidos

Montos expresados en unidades de soles*

Fuente - Acreedor	ENE 2023			FEB 2023			MAR 2023			ABR 2023		
	# Docs.	Monto *	Dias V.	# Docs.	Monto *	Dias V.	# Docs.	Monto *	Dias V.	# Docs.	Monto *	Dias V.
Protestos Sin Regularizar												
MIBANCO - BANCO DE LA MICROEMPRESA S.A.		0,00	0		0,00			0,00			0,00	
Total	0			0			0			0		
Documentos Impagos												
CLARO SERVICIOS	14	1.820,37	176	14	1.820,37	179	13	1.789,02	179	15	2.330,54	181
CLARO EQUIPO PENALIDAD FIN.	2	541,52	151	2	541,52	179		0,00			0,00	
Total	16	2.361,89	176	16	2.361,89	179	13	1.789,02	179	15	2.330,54	181
Deuda Laboral												
SEGURO SOCIAL DE SALUD ESSALUD	1	177,00	975	1	177,00	100	1	177,00	103	2	1.893,00	177
OFICINA DE NORMALIZACIÓN PREVISIONAL	1	256,00	975	1	256,00	100	1	256,00	103		0,00	
Total	2	433,00	975	2	433,00	100	2	433,00	103	2	1.893,00	177

Montos expresados en unidades de soles*

Fuente - Acreedor	SET 2022			OCT 2022			NOV 2022			DIC 2022		
	# Docs.	Monto *	Dias V.	# Docs.	Monto *	Dias V.	# Docs.	Monto *	Dias V.	# Docs.	Monto *	Dias V.
Protestos Sin Regularizar												
MIBANCO - BANCO DE LA MICROEMPRESA S.A.	1	39.551,71	184	1	39.551,71	187	1	39.551,71	190	1	39.551,71	193
Total	1	39.551,71	184	1	39.551,71	187	1	39.551,71	190	1	39.551,71	193
Documentos Impagos												
CLARO SERVICIOS	12	1.557,99	164	12	1.557,99	167	13	1.585,01	170	14	1.820,37	173
CLARO EQUIPO PENALIDAD FIN.		0,00		2	541,52	59	2	541,52	89	2	541,52	12
Total	12	1.557,99	164	14	2.099,51	167	15	2.126,53	170	16	2.361,89	173
Deuda Laboral												
SEGURO SOCIAL DE SALUD ESSALUD	1	177,00	852	1	177,00	883	1	177,00	91	1	177,00	94
OFICINA DE NORMALIZACIÓN PREVISIONAL	1	256,00	852	1	256,00	883	1	256,00	91	1	256,00	94
Total	2	433,00	852	2	433,00	883	2	433,00	91	2	433,00	94

Montos expresados en unidades de soles*

Fuente - Acreedor	MAY 2022			JUN 2022			JUL 2022			AGO 2022		
	# Docs.	Monto *	Dias V.	# Docs.	Monto *	Dias V.	# Docs.	Monto *	Dias V.	# Docs.	Monto *	Dias V.
Protestos Sin Regularizar												
MIBANCO - BANCO DE LA MICROEMPRESA S.A.	1	39.551,71	172	1	39.551,71	175	1	39.551,71	178	1	39.551,71	181
Total	1	39.551,71	172	1	39.551,71	175	1	39.551,71	178	1	39.551,71	181
Documentos Impagos												
CLARO SERVICIOS	12	1.557,99	152	12	1.557,99	155	12	1.557,99	158	12	1.557,99	161
CLARO EQUIPO PENALIDAD FIN.		0,00			0,00			0,00			0,00	
Total	12	1.557,99	152	12	1.557,99	155	12	1.557,99	158	12	1.557,99	161
Deuda Laboral												
SEGURO SOCIAL DE SALUD ESSALUD	1	177,00	730	1	177,00	760	1	177,00	79	1	177,00	82
OFICINA DE NORMALIZACIÓN PREVISIONAL	1	256,00	730	1	256,00	760	1	256,00	79	1	256,00	82
Total	2	433,00	730	2	433,00	760	2	433,00	79	2	433,00	82

Reporte SBS/Microfinanzas

Montos expresados en unidades de soles*

Última fecha reportada por la SBS : 28/02/2023

ÚLTIMOS 6 MESES		NOV 2022 (SBS: OCT 2022)	DIC 2022 (SBS: NOV 2022)	ENE 2023 (SBS: DIC 2022)	FEB 2023 (SBS: ENE 2023)	MAR 2023 (SBS: FEB 2023)	ABR 2023 (SBS: FEB2023)
% Porcentaje de Calificación	NOR (Normal)	0.00	0.00	0.00	0.00	0.00	0.00
	CPP (Con Problemas Pote.)	0.00	0.00	0.00	0.00	0.00	0.00
	DEF (Deficiente)	0.00	0.00	0.00	0.00	0.00	0.00
	DUD (Dudoso)	0.00	0.00	0.00	0.00	0.00	0.00
	PER (Pérdida)	100.00	100.00	100.00	100.00	100.00	100.00

Institución	NOV 2022 (SBS: OCT 2022)		DIC 2022 (SBS: NOV 2022)		ENE 2023 (SBS: DIC 2022)		FEB 2023 (SBS: ENE 2023)		MAR 2023 (SBS: FEB 2023)		ABR 2023 (SBS: FEB2023)	
	Monto *	Dias V.	Monto *	Dias V.	Monto *	Dias V.	Monto *	Dias V.	Monto *	Dias V.	Monto *	Dias V.
BCP	40.717,19	999	40.717,19	999	40.717,19	999	40.717,19	999	40.717,19	999	40.717,19	999
MIBCO												
TOTAL	40.717,19	999	40.717,19	999	40.717,19	999	40.717,19	999	40.717,19	999	40.717,19	999

Última fecha reportada por la SBS : 28/02/2023

Operación	NOV 2022 (SBS: OCT 2022)		DIC 2022 (SBS: NOV 2022)		ENE 2023 (SBS: DIC 2022)		FEB 2023 (SBS: ENE 2023)		MAR 2023 (SBS: FEB 2023)		ABR 2023 (SBS: FEB2023)	
	Monto *	Dias V.	Monto *	Dias V.	Monto *	Dias V.	Monto *	Dias V.	Monto *	Dias V.	Monto *	Dias V.
RESUMEN												
- Total Deuda	40.717,19	999	40.717,19	999	40.717,19	999	40.717,19	999	40.717,19	999	40.717,19	999
- Total Vencido	25.317,19		25.317,19		25.317,19		25.317,19		25.317,19		25.317,19	
- % Vencido	62.18		62.18		62.18		62.18		62.18		62.18	
CREDITOS DIRECTOS												
- CRÉDITOS VENCIDOS	25.317,19	999	25.317,19	999	25.317,19	999	25.317,19	999	25.317,19	999	25.317,19	999
-- Pyme: Cred.Rev.LineaTarj. Crédito	25.317,19	999	25.317,19	999	25.317,19	999	25.317,19	999	25.317,19	999	25.317,19	999
CREDITOS INDIRECTOS												
- CartasFianzaOtorgadas	15.400,00		15.400,00		15.400,00		15.400,00		15.400,00		15.400,00	

Última fecha reportada por la SBS : 28/02/2023

Montos expresados en unidades de soles*

6 MESES ANTERIORES		MAY 2022 (SBS: ABR 2022)	JUN 2022 (SBS: MAY 2022)	JUL 2022 (SBS: JUN 2022)	AGO 2022 (SBS: JUL 2022)	SET 2022 (SBS: AGO 2022)	OCT 2022 (SBS: SET 2022)
% Porcentaje de Calificación	NOR (Normal)	0.00	0.00	0.00	0.00	0.00	0.00
	CPP (Con Problemas Pote.)	0.00	0.00	0.00	0.00	0.00	0.00
	DEF (Deficiente)	0.00	0.00	0.00	0.00	0.00	0.00
	DUD (Dudoso)	0.00	0.00	0.00	0.00	0.00	0.00
	PER (Pérdida)	100.00	100.00	100.00	100.00	100.00	100.00

Última fecha reportada por la SBS : 28/02/2023

Institución	MAY 2022 (SBS: ABR 2022)		JUN 2022 (SBS: MAY 2022)		JUL 2022 (SBS: JUN 2022)		AGO 2022 (SBS: JUL 2022)		SET 2022 (SBS: AGO 2022)		OCT 2022 (SBS: SET 2022)	
	Monto *	Dias V.	Monto *	Dias V.	Monto *	Dias V.	Monto *	Dias V.	Monto *	Dias V.	Monto *	Dias V.
BCP	40.717,19	990	40.717,19	991	40.717,19	990	40.717,19	999	40.717,19	999	40.717,19	999
MIBCO												
TOTAL	40.717,19	990	40.717,19	991	40.717,19	990	40.717,19	999	40.717,19	999	40.717,19	999

Última fecha reportada por la SBS : 28/02/2023

Operación	MAY 2022 (SBS: ABR 2022)		JUN 2022 (SBS: MAY 2022)		JUL 2022 (SBS: JUN 2022)		AGO 2022 (SBS: JUL 2022)		SET 2022 (SBS: AGO 2022)		OCT 2022 (SBS: SET 2022)	
	Monto *	Dias V.	Monto *	Dias V.	Monto *	Dias V.	Monto *	Dias V.	Monto *	Dias V.	Monto *	Dias V.
RESUMEN												
- Total Deuda	40.717,19	990	40.717,19	991	40.717,19	990	40.717,19	999	40.717,19	999	40.717,19	999
- Total Vencido	25.317,19		25.317,19		25.317,19		25.317,19		25.317,19		25.317,19	
- % Vencido	62.18		62.18		62.18		62.18		62.18		62.18	
CREDITOS DIRECTOS												
- CRÉDITOS VENCIDOS	25.317,19	990	25.317,19	991	25.317,19	990	25.317,19	999	25.317,19	999	25.317,19	999
-- Pyme: Cred.Rev.LineaTarj. Crédito	25.317,19	990	25.317,19	991	25.317,19	990	25.317,19	999	25.317,19	999	25.317,19	999
CREDITOS INDIRECTOS												
- CartasFianzaOtorgadas	15.400,00		15.400,00		15.400,00		15.400,00		15.400,00		15.400,00	

Reporte SBS/Microfinanzas por entidades

Reportado por : BCP

Última fecha reportada por la SBS : 28/02/2023

Operación	NOV 2022 (SBS: OCT2022)		DIC 2022 (SBS: NOV2022)		ENE 2023 (SBS: DIC2022)		FEB 2023 (SBS: ENE2023)		MAR 2023 (SBS: FEB2023)		ABR 2023 (SBS: FEB2023)	
	Monto *	Dias V.	Monto *	Dias V.	Monto *	Dias V.	Monto *	Dias V.	Monto *	Dias V.	Monto *	Dias V.
Calificación (2)	PER		PER		PER		PER		PER		PER	



RESUMEN							
- Total Deuda	40.717,19	999	40.717,19	999	40.717,19	999	40.717,19 999
- Total Vencido	25.317,19		25.317,19		25.317,19		25.317,19
- % Vencido	62.18		62.18		62.18		62.18
CREDITOS DIRECTOS							
- CREDITOS VENCIDOS	25.317,19	999	25.317,19	999	25.317,19	999	25.317,19 999
-- Pyme: Cred.Rev.LineaTarj.Crédito	25.317,19	999	25.317,19	999	25.317,19	999	25.317,19 999
CREDITOS INDIRECTOS							
- CartasFianzaOtorgadas	15.400,00		15.400,00		15.400,00		15.400,00

Última fecha reportada por la SBS : 28/02/2023

Operación	MAY 2022 (SBS: ABR2022)		JUN 2022 (SBS: MAY2022)		JUL 2022 (SBS: JUN2022)		AGO 2022 (SBS: JUL2022)		SET 2022 (SBS: AGO2022)		OCT 2022 (SBS: SET2022)	
	Monto *	Dias V.	Monto *	Dias V.	Monto *	Dias V.	Monto *	Dias V.	Monto *	Dias V.	Monto *	Dias V.
Calificación (2)	PER		PER		PER		PER		PER		PER	
RESUMEN												
- Total Deuda	40.717,19	990	40.717,19	991	40.717,19	990	40.717,19	999	40.717,19	999	40.717,19	999
- Total Vencido	25.317,19		25.317,19		25.317,19		25.317,19		25.317,19		25.317,19	
- % Vencido	62.18		62.18		62.18		62.18		62.18		62.18	
CREDITOS DIRECTOS												
- CREDITOS VENCIDOS	25.317,19	990	25.317,19	991	25.317,19	990	25.317,19	999	25.317,19	999	25.317,19	999
-- Pyme: Cred.Rev.LineaTarj.Crédito	25.317,19	990	25.317,19	991	25.317,19	990	25.317,19	999	25.317,19	999	25.317,19	999
CREDITOS INDIRECTOS												
- CartasFianzaOtorgadas	15.400,00		15.400,00		15.400,00		15.400,00		15.400,00		15.400,00	

Reportado por : MIBCO

Última fecha reportada por la SBS : 28/02/2023

Operación	NOV 2022 (SBS: OCT2022)		DIC 2022 (SBS: NOV2022)		ENE 2023 (SBS: DIC2022)		FEB 2023 (SBS: ENE2023)		MAR 2023 (SBS: FEB2023)		ABR 2023 (SBS: FEB2023)	
	Monto *	Dias V.	Monto *	Dias V.	Monto *	Dias V.	Monto *	Dias V.	Monto *	Dias V.	Monto *	Dias V.
Calificación (2)												
RESUMEN												

Última fecha reportada por la SBS : 28/02/2023

Operación	MAY 2022 (SBS: ABR2022)		JUN 2022 (SBS: MAY2022)		JUL 2022 (SBS: JUN2022)		AGO 2022 (SBS: JUL2022)		SET 2022 (SBS: AGO2022)		OCT 2022 (SBS: SET2022)	
	Monto *	Dias V.	Monto *	Dias V.	Monto *	Dias V.	Monto *	Dias V.	Monto *	Dias V.	Monto *	Dias V.
Calificación (2)												
RESUMEN												

Rectificaciones SBS

Entidad	Periodo SBS	Cuenta	Concepto Rectificación	Dice	Debe Decir
---------	-------------	--------	------------------------	------	------------

Aval/Codeudor

Montos expresados en unidades de soles*

Es Avalista de:

Información reportada por la SBS al 28/02/2023

Tipo Doc	Nro Documento	Nombre/Razón Social	Act	Pre	12m
----------	---------------	---------------------	-----	-----	-----

Montos expresados en unidades de soles*

Quiénes lo Avalan:

Información reportada por la SBS al 28/02/2023

Tipo Doc	Nro Documento	Nombre/Razón Social	Act	Pre	12m
----------	---------------	---------------------	-----	-----	-----

Montos expresados en unidades de soles*

Es Avalista de:

Información Reportada por Entidades de Microfinanzas / Otros Créditos

Tipo Doc	Nro Documento	Nombre/Razón Social	Act	Pre	12m
----------	---------------	---------------------	-----	-----	-----

Montos expresados en unidades de soles*

Quiénes lo Avalan:

Información Reportada por Entidades de Microfinanzas / Otros Créditos

Tipo Doc	Nro Documento	Nombre/Razón Social	Act	Pre	12m
----------	---------------	---------------------	-----	-----	-----

Documentos Protestados como Deudor/Aceptante

Montos expresados en unidades*

Reportado por la Cámara de Comercio de Lima (CCL)

Documentos Protestados sin Regularizar

	# Doc	Monto (S/) *	Max Días Venc.
Total:	0	0,00	

Tipo de Cambio 3.762

Nro. Secuencia	Tip. ** Reg.	Acreedor/Girador	Tipo Doc.	Moneda	Monto *	Monto * (S/)	Boletín	F. Protesto	F. Venc	Días Venc.
----------------	--------------	------------------	-----------	--------	---------	--------------	---------	-------------	---------	------------

**PR: Protestos, CJ: Cobranza Judicial, MO: Moras, PP: Procesos Penales

Montos expresados en unidades*

Reportado por la Cámara de Comercio de Lima (CCL)

Documentos Protestados Regularizados

	# Doc	Monto (S/) *
Total:	0	0,00

Nro. Secuencia	Tip. ** Reg.	Acreedor/Girador	Tipo Doc.	Moneda	Monto *	Monto * (S/)	Boletín	F. Protesto	F. Venc.	F. Reg
----------------	--------------	------------------	-----------	--------	---------	--------------	---------	-------------	----------	--------

**PR: Protestos, CJ: Cobranza Judicial, MO: Moras, PP: Procesos Penales

Detalle de Vencidos

Documentos Impagos

Montos expresados en unidades*

	# Doc	Monto (S/) *	Max Días Venc.
Total:	15	2.330,54	1,813

Se muestran los 10 primeros documentos ordenados por Fecha de Vencimiento, del más reciente al más antiguo

Tipo de Cambio 3.762

Nombre del Acreedor de la Obligación	Tipo Comprobante/ Concepto	Nro Comprobante	Condición Deuda	Moneda	Monto *	Monto * (S/)	F. Venc.
CLARO SERVICIOS	Factura	36242466	MOROSIDAD	S/.	457,44	457,44	02/09/2022
CLARO SERVICIOS	Factura	36242466	MOROSIDAD	S/.	84,08	84,08	02/09/2022
CLARO SERVICIOS	Recibo	36242466	MOROSIDAD	S/.	235,36	235,36	24/05/2022
CLARO SERVICIOS	Recibo	36242466	MOROSIDAD	S/.	27,02	27,02	25/04/2022
CLARO SERVICIOS	Servicios Telefonicos	26794799	MOROSIDAD	S/.	133,73	133,73	21/09/2020
CLARO SERVICIOS	Servicios Telefonicos	26794799	MOROSIDAD	S/.	133,77	133,77	21/08/2020
CLARO SERVICIOS	Servicios Telefonicos	26794799	MOROSIDAD	S/.	133,77	133,77	21/07/2020
CLARO SERVICIOS	Servicios Telefonicos	26794799	MOROSIDAD	S/.	133,77	133,77	21/06/2020
CLARO SERVICIOS	Servicios Telefonicos	26794799	MOROSIDAD	S/.	133,77	133,77	21/05/2020
CLARO SERVICIOS	Servicios Telefonicos	26794799	MOROSIDAD	S/.	133,77	133,77	21/04/2020

Deuda Tributaria

Montos expresados en unidades de soles*

	# Doc	Monto (S/) *	Max Días Venc.
Total:	0		

Se muestran los 10 primeros documentos ordenados por Periodo de Deuda Tributaria, del más reciente al más antiguo

Nombre del Acreedor de la Obligación	Periodo	Monto *	Dependencia	Fecha inicio de cobranza coactiva	Última fecha de proceso
--------------------------------------	---------	---------	-------------	-----------------------------------	-------------------------

Comercio Exterior

Montos expresados en unidades de dolares

Muestra información reportada por la SUNAT desde el 07/02/2011

Resumen por Ejercicio

Ejercicio	Actividad	Número de Operaciones	Importe USD *	N° Países	3 países con mayor número de operaciones
-----------	-----------	-----------------------	---------------	-----------	------------------------------------------

Resumen por Meses

Actividad	Ejercicio	Mes	Número de Operaciones	Importe USD *	N° Países	3 países con mayor número de operaciones
-----------	-----------	-----	-----------------------	---------------	-----------	------------------------------------------

PUBLICACIÓN DIARIO "EL PERUANO"

Reporte Otros Créditos

Institución	NOV 2022		DIC 2022		ENE 2023		FEB 2023		MAR 2023		ABR 2023	
	Monto *	Días V.	Monto *	Días V.	Monto *	Días V.	Monto *	Días V.	Monto *	Días V.	Monto *	Días V.

Institución	MAY 2022		JUN 2022		JUL 2022		AGO 2022		SET 2022		OCT 2022	
	Monto *	Días V.	Monto *	Días V.	Monto *	Días V.	Monto *	Días V.	Monto *	Días V.	Monto *	Días V.

Reporte Otros Créditos por entidades

Sin Información