



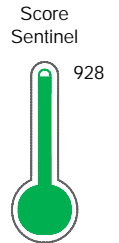
Reporte de Deudas

El reporte contiene solo los títulos seleccionados

- Información General
- Consulta Rápida
- Principales Acreedores
- Detalle Variación
- Posición Histórica
- Gráficos
- Rep. Vencidos
- Rep. SBS/Microf.
- SBS/Microf. Entidades
- Rectificaciones SBS
- Avalados/Avalistas
- Hechos de Importancia
- Documentos CCL
- Detalle de Vencidos
- Comercio Exterior
- Otros Créditos
- Otros Créd. Entidades
- Otros Rep. Negativos

RUC 20602208819 - COMPAÑIA BUENA VISTA S.A.C.

Fecha Proceso	Tipo Doc.	N. Doc.	Nota	Deuda Total *	Var.	Actual	Previo	12m
23/10/2023	RUC	20602208819	0.000	215.585,69				



Excelente Puntaje

*** La persona consultada cuenta con los siguientes créditos e indicadores.**

Línea de Crédito

Sentinel Sabio

Bancarizado: SI

Recomendación de Sentinel Sabio

Evaluación Crediticia



APROBAR
Producto Genérico

Detalle:

- Cumple con todas las reglas de evaluación

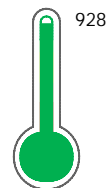
Cuota Estimada Mensual

S/ 21234,



Score Sentinel

Nivel de Riesgo



Excelente Puntaje

Recomendación:

Estadísticamente, en este nivel de score, 3 de 100 empresas podrían caer en incumplimiento en los próximos 12 meses

Información General

Datos Principales

21/07/2023: Última actualización de información reportada por SUNAT

Razón Social:	COMPAÑIA BUENA VISTA S.A.C.		
Nombre Comercial:	-		
Tipo de Contribuyente:	SOCIEDAD ANONIMA CERRADA		
Estado de Contribuyente:	ACTIVO	Condición del Contribuyente:	HABIDO
Inicio de Actividades:	13/06/2017		
Tamaño contribuyente:	RESTO	Dependencia:	INTENDENCIA LIMA MEPECO
Actividad Económica Principal	HOTELES, CAMPAMENTOS Y OTROS.		
Actividad Económica Secundaria 1	ACTIVIDADES INMOBILIARIAS	Actividad Económica Secundaria 2	-
Fecha Inscripción RRPP:	06/06/2017	Número de Partida Registral:	-
Folio:	-	Asiento:	-

Agente de retención

Direcciones Registradas

Dirección	Fuente
CARRETERA ANTIGUA PANAMERICANA SUR NRO 346 MALA - CAÑETE - LIMA (COSTADO DEL GRIFO REPSOL)	SUNAT - DOMICILIO FISCAL
CARRETERA ANTIGUA PANAMERICANA SUR NRO. 342 MALA - CAÑETE - LIMA (COSTADO GRIFO REPSOL)	SUNAT - SUCURSAL

Representantes Legales

Nro Documento	Nombre de Representante	Act	Pre	12m	Fecha desde que ocupa Cargo	Cargo
00000328874	LEE KWAN TAEK				04/09/2020	GERENTE GENERAL

Empresas Relacionadas a:

KWAN TAEK LEE

Ruc	Razón Social	Semáforos			Fecha desde que ocupa Cargo	Cargo	Estado
		Act	Pre	12m			
20451811208	HAN YONG S.A.C				22/09/2016	GERENTE GENERAL	ACTIVO
20600330021	L. JIN COMPAÑIA E.I.R.L.				17/02/2015	GERENTE	ACTIVO

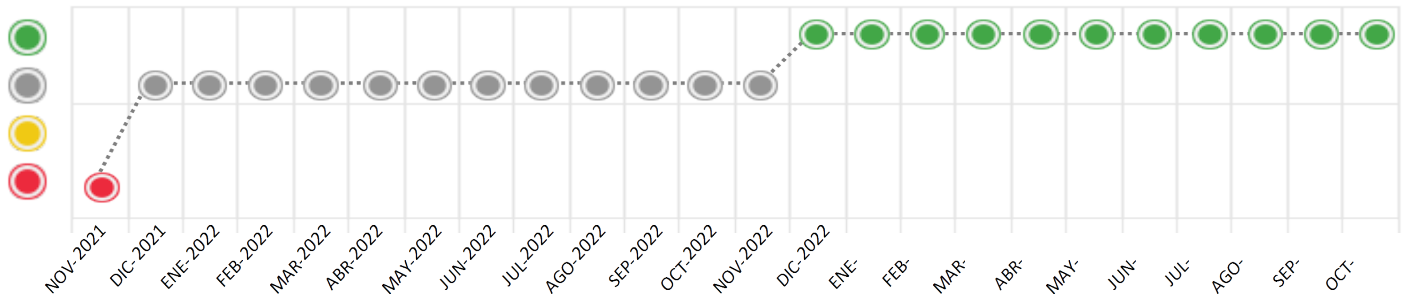
Consulta Rápida

Documento de identidad consultado

Fecha Proceso	Tipo Doc.	N. Doc.	Nombre o Raz. Social	Nota	Deuda Total *	Var.	Actual	Previo	12m
23/10/2023	RUC	20602208819	COMPAÑIA BUENA VISTA S.A.C.	0.000	215.585,69				

Montos expresados en unidades de soles*

Semáforos de los últimos 24 meses



Semáforo	Descripción
	No registra información de deudas
	Mínimo Riesgo: Sin deudas vencidas
	Mediano Riesgo: Deudas con poco atraso*
	Alto Riesgo: Deudas con atraso significativo*

*Semáforo deuda menor: Deuda vencida menor S/ 100 personas naturales o menor S/ 500 personas jurídicas

- Verde: 0 <= Sem. < 0.001
- Amarillo: 0.001 <= Sem. <= 2
- Rojo: 2 < Sem. <= 6

Variación	Descripción
	Variación Negativa: La nueva información reportada ha incrementado tu riesgo crediticio
	Variación Positiva: La nueva información ha mejorado tu posición de riesgo
	Variación Porcentual Positiva: El monto total reportado por la SBS/Microfinanzas o número de instituciones financieras ha aumentado
	Variación Porcentual Negativa: El monto total reportado por la SBS/Microfinanzas o número de instituciones financieras ha disminuido
	Aproximadamente igual o igual

Detalle de la deuda SBS/Microfinanzas

Entidad	Deuda Anterior			Deuda a OCT 2023				Rect. (1)	Disc.
	ABR 2023	JUL 2023	SET 2023	Fecha Inf.	Calif. (2)	Monto *	Días Venc.		
	1.201,32	198.779,38	190.448,42	30/09/2023	NOR	0			
		50.082,53	35.612,14	30/09/2023	NOR	0			
TOTAL	1.201,32	248.861,91	226.060,56			215.585,69			

(1) Ver detalle en el cuadro de Rectificaciones SBS

(2) NOR: Normal, CPP: Con Problemas Potenciales, DEF: Deficiente, DUD: Dudoso, PER: Pérdida, SCAL: Sin Calificación

Detalle de la deuda de Otros Créditos

Entidad	Deuda Anterior			Deuda a OCT 2023				Disc.
	ABR 2023	JUL 2023	SET 2023	Fecha Inf.	Calif. (2)	Monto	Días Venc.	
TOTAL								

(2) NOR: Normal, CPP: Con Problemas Potenciales, DEF: Deficiente, DUD: Dudoso, PER: Pérdida, SCAL: Sin Calificación

Detalle de vencidos

# Doc	Fuente - Acreedor	Monto *	Días Venc.

Utilización de Líneas de Crédito

Instituciones	**	Línea Aprobada	Línea No Utilizada	Línea Utilizada	% L. Uti.
BBVA	PRE		28.763,45		
BBVA	TOT		15.934,35		
TOTAL			44.697,80		0%

** (PRE): Préstamos, (TOT): Otras Tarjetas de Crédito

Principales Acreedores

Montos expresados en unidades de soles*

Resumen de Deudas

Descripción de la Deuda	Monto *	Días
Deuda total SBS al 30/09/2023	215.585,69	
% Calificación normal	100,00	
Peor Calificación (2)	NOR	
Otros Créditos	0,00	****

Detalle de deuda SBS/Microfinanzas

Institución SBS	Calif. (2)	Saldo *	% Ven.	Días Venc.	Rect. (1)
BBVA	NOR	184.923,49	0,00		
BGP	NOR	30.662,20	0,00		
Deuda Total SBS/MicroFinanzas		215.585,69	0		

Detalle de Riesgos SBS/Microfinanzas

Concepto	Saldo *
Deuda Directa	215.585,69
Deuda Indirecta	0,00
Deuda Castigada	0,00
Deuda Total SBS/MicroFinanzas	215.585,69
Línea Tarj.Cred. No utilizada	15.934,35
Total Riesgo SBS/MicroFinanzas	231.520,04

Detalle de deuda Otros Créditos

Empresa	Calif. (2)	Saldo *	% Ven.	Días Venc.	Disc.
Deuda Total Otros Créditos		0,00	0		

Detalle de vencidos

# Doc	Fuente - Acreedor	Monto *	Días Venc.
-------	-------------------	---------	------------

Detalle Variación

Montos expresados en unidades de soles*

Resumen de la variación

Descripción de la deuda	21/09/2023	23/10/2023	Variación
Score	0.000	0.000	0.000
Nro. Entidades SBS/Microf.	2	2	0
Riesgo Total SBS/Microf. *	226.060,56	215.585,69	
Deuda Directa	226.060,56	215.585,69	-10.474,87
Deuda Indirecta	0,00	0,00	0,00
Deuda Castigada	0,00	0,00	0,00

Variación del Riesgo Total SBS/Microf. *	Antes	23/10/2023	Variación
Último Mes	226.060,56	215.585,69	-10.474,87
Último Trimestre	248.861,91	215.585,69	-33.276,22
Último Semestre	1.201,32	215.585,69	214.384,37
Último Año	0,00	215.585,69	215.585,69

Calificación SBS/Microf.	21/09/2023	23/10/2023	Variación
% NOR (Normal)	100.00	100.00	0.00
% CPP (Con Problemas Potenciales)	0.00	0.00	0.00
% DEF (Deficiente)	0.00	0.00	0.00
% DUD (Dudoso)	0.00	0.00	0.00
% PER (Pérdida)	0.00	0.00	0.00

Deuda vencida *	21/09/2023	23/10/2023	Variación
Total deuda vencida	0,00	0,00	0,00
Deuda por Otros Créditos *	21/09/2023	23/10/2023	Variación



Total deuda otros créditos	0,00	0,00	0,00
----------------------------	------	------	------

Detalle de la variación			
Fuente - Acreedor *	21/09/2023	23/10/2023	Variación

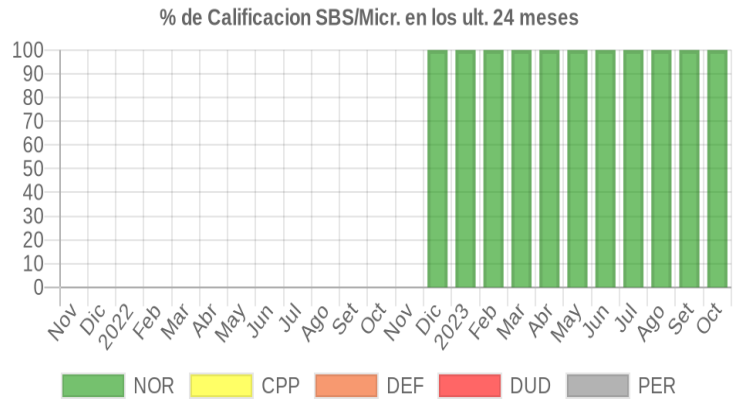
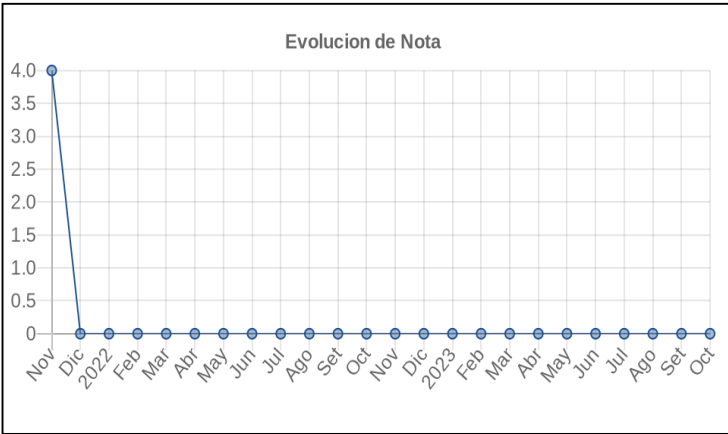
Posición Histórica

Montos expresados en unidades de soles*

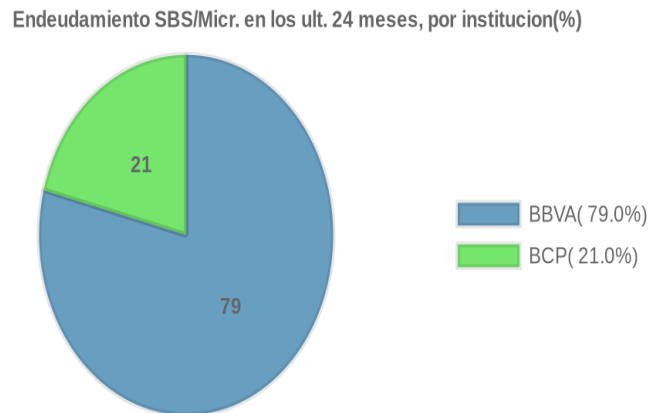
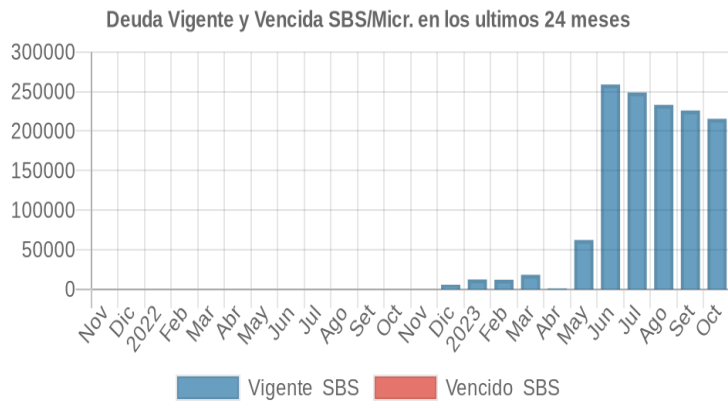
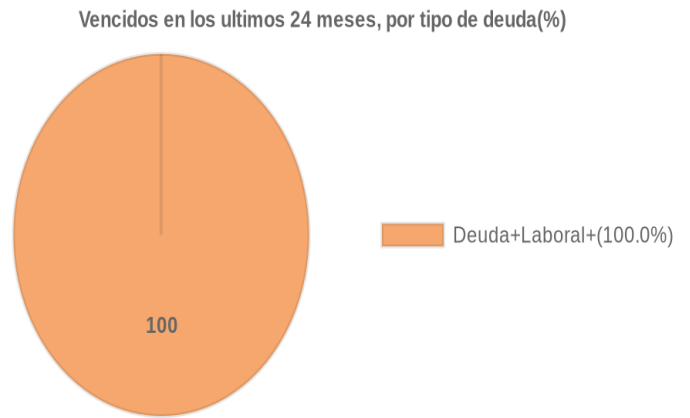
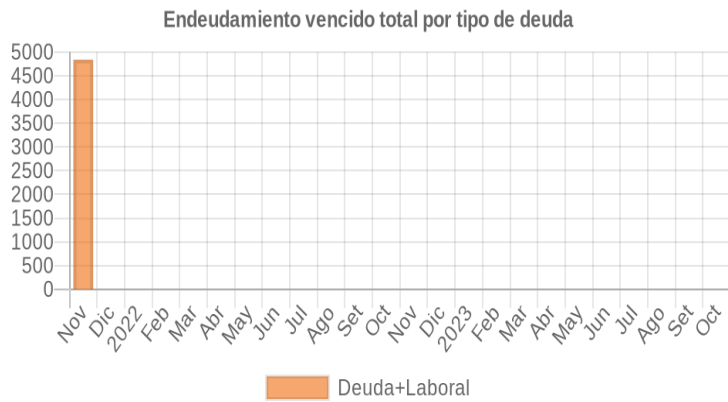
Fecha de Proceso	Sema. Actual	Sem. Riesgo	Var.	Superintendencia de Banca y Seguros (SBS/Microfinan.)				Otros Créditos	Otros Vencidos *				Ctas. Cerr./Anu.		Otros Repor. Negati.		
				# Enti.	Deuda Total *	% Cali. normal	Peor Califi.(2)		Deuda Vencida *	Protestos	Docs. Impagos	Deuda Tributaria	Deuda Laboral	Cta. Cte.		Tar. Créd.	
23/10/2023	●	0.000	⬆️	2	215.585,69	100.00	NOR	0,00	0,00	0,00	0,00	0,00	0,00	0	0	0	
21/09/2023	●	0.000	⬆️	2	226.060,56	100.00	NOR	0,00	0,00	0,00	0,00	0,00	0,00	0,00	0	0	0
24/08/2023	●	0.000	⬆️	2	233.192,26	100.00	NOR	0,00	0,00	0,00	0,00	0,00	0,00	0,00	0	0	0
24/07/2023	●	0.000	⬆️	2	248.861,91	100.00	NOR	0,00	0,00	0,00	0,00	0,00	0,00	0,00	0	0	0
22/06/2023	●	0.000	⬆️	2	258.912,21	100.00	NOR	0,00	0,00	0,00	0,00	0,00	0,00	0,00	0	0	0
22/05/2023	●	0.000	⬆️	2	62.331,66	100.00	NOR	0,00	0,00	0,00	0,00	0,00	0,00	0,00	0	0	0
24/04/2023	●	0.000	⬆️	1	1.201,32	100.00	NOR	0,00	0,00	0,00	0,00	0,00	0,00	0,00	0	0	0
22/03/2023	●	0.000	⬆️	1	18.317,31	100.00	NOR	0,00	0,00	0,00	0,00	0,00	0,00	0,00	0	0	0
21/02/2023	●	0.000	⬆️	1	12.078,81	100.00	NOR	0,00	0,00	0,00	0,00	0,00	0,00	0,00	0	0	0
23/01/2023	●	0.000	⬆️	1	12.400,66	100.00	NOR	0,00	0,00	0,00	0,00	0,00	0,00	0,00	0	0	0
22/12/2022	●	0.000	⬆️	1	5.760,88	100.00	NOR	0,00	0,00	0,00	0,00	0,00	0,00	0,00	0	0	0
30/11/2022	●	0.000	⬆️	0	0,00	0.00		0,00	0,00	0,00	0,00	0,00	0,00	0,00	0	0	0
31/10/2022	●	0.000	⬆️	0	0,00	0.00		0,00	0,00	0,00	0,00	0,00	0,00	0,00	0	0	0
30/09/2022	●	0.000	⬆️	0	0,00	0.00		0,00	0,00	0,00	0,00	0,00	0,00	0,00	0	0	0
31/08/2022	●	0.000	⬆️	0	0,00	0.00		0,00	0,00	0,00	0,00	0,00	0,00	0,00	0	0	0
31/07/2022	●	0.000	⬆️	0	0,00	0.00		0,00	0,00	0,00	0,00	0,00	0,00	0,00	0	0	0
30/06/2022	●	0.000	⬆️	0	0,00	0.00		0,00	0,00	0,00	0,00	0,00	0,00	0,00	0	0	0
31/05/2022	●	0.000	⬆️	0	0,00	0.00		0,00	0,00	0,00	0,00	0,00	0,00	0,00	0	0	0
30/04/2022	●	0.000	⬆️	0	0,00	0.00		0,00	0,00	0,00	0,00	0,00	0,00	0,00	0	0	0
31/03/2022	●	0.000	⬆️	0	0,00	0.00		0,00	0,00	0,00	0,00	0,00	0,00	0,00	0	0	0
28/02/2022	●	0.000	⬆️	0	0,00	0.00		0,00	0,00	0,00	0,00	0,00	0,00	0,00	0	0	0
31/01/2022	●	0.000	⬆️	0	0,00	0.00		0,00	0,00	0,00	0,00	0,00	0,00	0,00	0	0	0
06/12/2021	●	0.000	⬆️	0	0,00	0.00		0,00	0,00	0,00	0,00	0,00	0,00	0,00	0	0	0
29/11/2021	●	4.000	⬆️	0	0,00	0.00		0,00	0,00	0,00	0,00	0,00	0,00	4.839,00	0	0	0
22/11/2021	●	4.000	⬆️	0	0,00	0.00		0,00	0,00	0,00	0,00	0,00	0,00	4.830,00	0	0	0

Gráficos

Montos expresados en unidades de soles*



NOR: Normal, CPP: Con Problemas Potenciales, DEF: Deficiente, DUD: Dudoso, PER: Pérdida, SCAL: Sin Calificación



Reporte de Vencidos

Montos expresados en unidades de soles*

Fuente - Acreedor	JUL 2023			AGO 2023			SET 2023			OCT 2023		
	# Docs.	Monto *	Dias V.	# Docs.	Monto *	Dias V.	# Docs.	Monto *	Dias V.	# Docs.	Monto *	Dias V.

Montos expresados en unidades de soles*

Fuente - Acreedor	MAR 2023			ABR 2023			MAY 2023			JUN 2023		
	# Docs.	Monto *	Dias V.	# Docs.	Monto *	Dias V.	# Docs.	Monto *	Dias V.	# Docs.	Monto *	Dias V.

Montos expresados en unidades de soles*

Fuente - Acreedor	NOV 2022			DIC 2022			ENE 2023			FEB 2023		
	# Docs.	Monto *	Dias V.	# Docs.	Monto *	Dias V.	# Docs.	Monto *	Dias V.	# Docs.	Monto *	Dias V.

Reporte SBS/Microfinanzas

Montos expresados en unidades de soles*

Última fecha reportada por la SBS : 30/09/2023

ULTIMOS 6 MESES		MAY 2023 (SBS: ABR 2023)	JUN 2023 (SBS: MAY 2023)	JUL 2023 (SBS: JUN 2023)	AGO 2023 (SBS: JUL 2023)	SET 2023 (SBS: AGO 2023)	OCT 2023 (SBS: SET 2023)
NOR (Normal)		100.00	100.00	100.00	100.00	100.00	100.00
% Porcentaje de	CPP (Con Problemas Pote.)	0.00	0.00	0.00	0.00	0.00	0.00
	DEF (Deficiente)	0.00	0.00	0.00	0.00	0.00	0.00
Calificación	DUD (Dudoso)	0.00	0.00	0.00	0.00	0.00	0.00
	PER (Pérdida)	0.00	0.00	0.00	0.00	0.00	0.00

Institución	MAY 2023 (SBS: ABR 2023)		JUN 2023 (SBS: MAY 2023)		JUL 2023 (SBS: JUN 2023)		AGO 2023 (SBS: JUL 2023)		SET 2023 (SBS: AGO 2023)		OCT 2023 (SBS: SET 2023)	
	Monto *	Dias V.	Monto *	Dias V.	Monto *	Dias V.	Monto *	Dias V.	Monto *	Dias V.	Monto *	Dias V.
BBVA	2.331,66		203.406,10		198.779,38		192.572,20		190.448,42		184.923,49	
BCP	60.000,00		55.506,11		50.082,53		40.620,06		35.612,14		30.662,20	
TOTAL	62.331,66		258.912,21		248.861,91		233.192,26		226.060,56		215.585,69	

Última fecha reportada por la SBS : 30/09/2023

Operación	MAY 2023 (SBS: ABR 2023)		JUN 2023 (SBS: MAY 2023)		JUL 2023 (SBS: JUN 2023)		AGO 2023 (SBS: JUL 2023)		SET 2023 (SBS: AGO 2023)		OCT 2023 (SBS: SET 2023)	
	Monto *	Dias V.	Monto *	Dias V.	Monto *	Dias V.	Monto *	Dias V.	Monto *	Dias V.	Monto *	Dias V.
RESUMEN												
- Total Deuda	62.331,66		258.912,21		248.861,91		233.192,26		226.060,56		215.585,69	
- Línea No Utilizada	27.611,72		26.506,97		28.945,75		35.183,74		37.158,68		44.697,80	
- Otros	319,39		2.916,70		3.394,50		2.615,26		2.715,11		2.632,72	
CREDITOS DIRECTOS												
- CRÉDITOS VIGENTES	62.331,66		258.912,21		248.861,91		233.192,26		226.060,56		215.585,69	
-- Mype: Cred. Rev. Línea Tarj. Crédito	2.331,66		3.406,10		5.702,46		6.791,04		11.887,74		13.686,94	
-- Mype: Préstamos	60.000,00		255.506,11		243.159,45		226.401,22		214.172,82		201.898,75	
--- No Revolventes	60.000,00		255.506,11		243.159,45		226.401,22		214.172,82		201.898,75	
LÍNEA NO UTIL. Y CRED. NO DESEMB.												
- LinCredPréstamos					4.780,81		12.157,52		19.292,03		28.763,45	
- LinCredTarjetaCrédito	27.611,72		26.506,97		24.164,94		23.026,22		17.866,65		15.934,35	
OTROS												
- Rend. dev de Créditos Vig.	319,39		2.916,70		3.394,50		2.615,26		2.715,11		2.632,72	

Última fecha reportada por la SBS : 30/09/2023

Montos expresados en unidades de soles*

6 MESES ANTERIORES		NOV 2022 (SBS: OCT 2022)	DIC 2022 (SBS: NOV 2022)	ENE 2023 (SBS: DIC 2022)	FEB 2023 (SBS: ENE 2023)	MAR 2023 (SBS: FEB 2023)	ABR 2023 (SBS: MAR 2023)
NOR (Normal)		0.00	100.00	100.00	100.00	100.00	100.00
% Porcentaje de	CPP (Con Problemas Pote.)	0.00	0.00	0.00	0.00	0.00	0.00
	DEF (Deficiente)	0.00	0.00	0.00	0.00	0.00	0.00
Calificación	DUD (Dudoso)	0.00	0.00	0.00	0.00	0.00	0.00



PER (Pérdida)	0.00	0.00	0.00	0.00	0.00	0.00
Institución	NOV 2022 (SBS: OCT 2022)	DIC 2022 (SBS: NOV 2022)	ENE 2023 (SBS: DIC 2022)	FEB 2023 (SBS: ENE 2023)	MAR 2023 (SBS: FEB 2023)	ABR 2023 (SBS: MAR 2023)
	Monto * Dias V.	Monto * Dias V.	Monto * Dias V.	Monto * Dias V.	Monto * Dias V.	Monto * Dias V.
BBVA		5.760,88	12.400,66	12.078,81	18.317,31	1.201,32
BCP						
TOTAL	0,00	5.760,88	12.400,66	12.078,81	18.317,31	1.201,32

Última fecha reportada por la SBS : 30/09/2023

Operación	NOV 2022 (SBS: OCT 2022)	DIC 2022 (SBS: NOV 2022)	ENE 2023 (SBS: DIC 2022)	FEB 2023 (SBS: ENE 2023)	MAR 2023 (SBS: FEB 2023)	ABR 2023 (SBS: MAR 2023)
	Monto * Dias V.	Monto * Dias V.	Monto * Dias V.	Monto * Dias V.	Monto * Dias V.	Monto * Dias V.
RESUMEN						
- Total Deuda		5.760,88	12.400,66	12.078,81	18.317,31	1.201,32
- Línea No Utilizada		24.239,12	17.218,06	17.612,03	11.406,94	28.771,73
- Otros			381,28	309,16	275,75	26,96
CREDITOS DIRECTOS						
- CREDITOS VIGENTES		5.760,88	12.400,66	12.078,81	18.317,31	1.201,32
-- Mype: Cred. Rev. Línea Tarj. Crédito		5.760,88	12.400,66	12.078,81	18.317,31	1.201,32
LINEA NO UTIL. Y CRED. NO DESEMB.						
- LinCred Tarjeta Crédito		24.239,12	17.218,06	17.612,03	11.406,94	28.771,73
OTROS						
- Rend. dev de Créditos Vig.			381,28	309,16	275,75	26,96

Reporte SBS/Microfinanzas por entidades

Reportado por : BBVA

Última fecha reportada por la SBS : 30/09/2023

Operación	MAY 2023 (SBS: ABR2023)	JUN 2023 (SBS: MAY2023)	JUL 2023 (SBS: JUN2023)	AGO 2023 (SBS: JUL2023)	SET 2023 (SBS: AGO2023)	OCT 2023 (SBS: SET2023)
	Monto * Dias V.	Monto * Dias V.	Monto * Dias V.	Monto * Dias V.	Monto * Dias V.	Monto * Dias V.
Calificación (2)	NOR	NOR	NOR	NOR	NOR	NOR
RESUMEN						
- Total Deuda	2.331,66	203.406,10	198.779,38	192.572,20	190.448,42	184.923,49
- Línea No Utilizada	27.611,72	26.506,97	28.945,75	35.183,74	37.158,68	44.697,80
- Otros	56,63	2.678,25	2.454,48	2.589,85	2.559,15	2.517,62
CREDITOS DIRECTOS						
- CREDITOS VIGENTES	2.331,66	203.406,10	198.779,38	192.572,20	190.448,42	184.923,49
-- Mype: Cred. Rev. Línea Tarj. Crédito	2.331,66	3.406,10	5.702,46	6.791,04	11.887,74	13.686,94
-- Mype: Préstamos		200.000,00	193.076,92	185.781,16	178.560,68	171.236,55
--- NoRevolventes		200.000,00	193.076,92	185.781,16	178.560,68	171.236,55
LINEA NO UTIL. Y CRED. NO DESEMB.						
- LinCred Préstamos			4.780,81	12.157,52	19.292,03	28.763,45
- LinCred Tarjeta Crédito	27.611,72	26.506,97	24.164,94	23.026,22	17.866,65	15.934,35
OTROS						
- Rend. dev de Créditos Vig.	56,63	2.678,25	2.454,48	2.589,85	2.559,15	2.517,62

Última fecha reportada por la SBS : 30/09/2023

Operación	NOV 2022 (SBS: OCT2022)	DIC 2022 (SBS: NOV2022)	ENE 2023 (SBS: DIC2022)	FEB 2023 (SBS: ENE2023)	MAR 2023 (SBS: FEB2023)	ABR 2023 (SBS: MAR2023)
	Monto * Dias V.	Monto * Dias V.	Monto * Dias V.	Monto * Dias V.	Monto * Dias V.	Monto * Dias V.
Calificación (2)		NOR	NOR	NOR	NOR	NOR
RESUMEN						
- Total Deuda		5.760,88	12.400,66	12.078,81	18.317,31	1.201,32
- Línea No Utilizada		24.239,12	17.218,06	17.612,03	11.406,94	28.771,73
- Otros			381,28	309,16	275,75	26,96
CREDITOS DIRECTOS						
- CREDITOS VIGENTES		5.760,88	12.400,66	12.078,81	18.317,31	1.201,32
-- Mype: Cred. Rev. Línea Tarj. Crédito		5.760,88	12.400,66	12.078,81	18.317,31	1.201,32
LINEA NO UTIL. Y CRED. NO DESEMB.						



- LinCredTarjetaCrédito			24.239,12		17.218,06		17.612,03		11.406,94		28.771,73
OTROS											
- Rend. dev de Créditos Vig.					381,28		309,16		275,75		26,96

Reportado por : BCP

Última fecha reportada por la SBS : 30/09/2023

Operación	MAY 2023 (SBS: ABR2023)		JUN 2023 (SBS: MAY2023)		JUL 2023 (SBS: JUN2023)		AGO 2023 (SBS: JUL2023)		SET 2023 (SBS: AGO2023)		OCT 2023 (SBS: SET2023)	
	Monto *	Dias V.	Monto *	Dias V.	Monto *	Dias V.	Monto *	Dias V.	Monto *	Dias V.	Monto *	Dias V.
Calificación (2)	NOR		NOR		NOR		NOR		NOR		NOR	
RESUMEN												
- Total Deuda	60.000,00		55.506,11		50.082,53		40.620,06		35.612,14		30.662,20	
- Otros	262,76		238,45		940,02		25,41		155,96		115,10	
CREDITOS DIRECTOS												
- CRÉDITOS VIGENTES	60.000,00		55.506,11		50.082,53		40.620,06		35.612,14		30.662,20	
-- Mype: Préstamos	60.000,00		55.506,11		50.082,53		40.620,06		35.612,14		30.662,20	
--- NoRevolventes	60.000,00		55.506,11		50.082,53		40.620,06		35.612,14		30.662,20	
OTROS												
- Rend. dev de Créditos Vig.	262,76		238,45		940,02		25,41		155,96		115,10	

Última fecha reportada por la SBS : 30/09/2023

Operación	NOV 2022 (SBS: OCT2022)		DIC 2022 (SBS: NOV2022)		ENE 2023 (SBS: DIC2022)		FEB 2023 (SBS: ENE2023)		MAR 2023 (SBS: FEB2023)		ABR 2023 (SBS: MAR2023)	
	Monto *	Dias V.	Monto *	Dias V.	Monto *	Dias V.	Monto *	Dias V.	Monto *	Dias V.	Monto *	Dias V.
Calificación (2)												
RESUMEN												

Rectificaciones SBS

Entidad	Período SBS	Cuenta	Concepto Rectificación	Dice	Debe Decir
---------	-------------	--------	------------------------	------	------------

Aval/Codeudor

Montos expresados en unidades de soles*

Es Avalista de:

Información reportada por la SBS al 30/09/2023

Tipo Doc	Nro Documento	Nombre/Razón Social	Act	Pre	12m
----------	---------------	---------------------	-----	-----	-----

Montos expresados en unidades de soles*

Quiénes lo Avalan:

Información reportada por la SBS al 30/09/2023

Tipo Doc	Nro Documento	Nombre/Razón Social	Act	Pre	12m
----------	---------------	---------------------	-----	-----	-----

Montos expresados en unidades de soles*

Es Avalista de:

Información Reportada por Entidades de Microfinanzas / Otros Créditos

Tipo Doc	Nro Documento	Nombre/Razón Social	Act	Pre	12m
----------	---------------	---------------------	-----	-----	-----

Montos expresados en unidades de soles*

Quiénes lo Avalan:

Información Reportada por Entidades de Microfinanzas / Otros Créditos

Tipo Doc	Nro Documento	Nombre/Razón Social	Act	Pre	12m
----------	---------------	---------------------	-----	-----	-----

Documentos Protestados como Deudor/Aceptante

Montos expresados en unidades*

Reportado por la Cámara de Comercio de Lima (CCL)

Documentos Protestados sin Regularizar

	# Doc	Monto (S/) *	Max Días Venc.
Total:	0	0,00	

Tipo de Cambio 3.838

Nro. Secuencia	Tip. ** Reg.	Acreedor/Girador	Tipo Doc.	Moneda	Monto *	Monto * (S/)	Boletín	F. Protesto	F. Venc.	Días Venc.
----------------	--------------	------------------	-----------	--------	---------	--------------	---------	-------------	----------	------------

**PR: Protestos, CJ: Cobranza Judicial, MO: Moras, PP: Procesos Penales

Montos expresados en unidades*

Reportado por la Cámara de Comercio de Lima (CCL)

Documentos Protestados Regularizados

	# Doc	Monto (S/) *
Total:	0	0,00

Nro. Secuencia	Tip. ** Reg.	Acreedor/Girador	Tipo Doc.	Moneda	Monto *	Monto * (S/)	Boletín	F. Protesto	F. Venc.	F. Reg
----------------	--------------	------------------	-----------	--------	---------	--------------	---------	-------------	----------	--------

**PR: Protestos, CJ: Cobranza Judicial, MO: Moras, PP: Procesos Penales

Detalle de Vencidos

Comercio Exterior

Montos expresados en unidades de dolares

Muestra información reportada por la SUNAT desde el 07/02/2011

Resumen por Ejercicio

Ejercicio	Actividad	Número de Operaciones	Importe USD *	N° Países	3 países con mayor número de operaciones
-----------	-----------	-----------------------	---------------	-----------	--

Resumen por Meses

Actividad	Ejercicio	Mes	Número de Operaciones	Importe USD *	N° Países	3 países con mayor número de operaciones
-----------	-----------	-----	-----------------------	---------------	-----------	--

PUBLICACIÓN DIARIO "EL PERUANO"

Reporte Otros Créditos

Institución	MAY 2023		JUN 2023		JUL 2023		AGO 2023		SET 2023		OCT 2023	
	Monto *	Días V.	Monto *	Días V.	Monto *	Días V.	Monto *	Días V.	Monto *	Días V.	Monto *	Días V.

Institución	NOV 2022		DIC 2022		ENE 2023		FEB 2023		MAR 2023		ABR 2023	
	Monto *	Días V.	Monto *	Días V.	Monto *	Días V.	Monto *	Días V.	Monto *	Días V.	Monto *	Días V.



Reporte Otros Créditos por entidades

Sin Información