



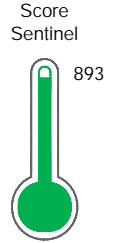
Reporte de Deudas

El reporte contiene solo los títulos seleccionados

- Información General
- Consulta Rápida
- Principales Acreedores
- Detalle Variación
- Posición Histórica
- Gráficos
- Rep. Vencidos
- Rep. SBS/Microf.
- SBS/Microf. Entidades
- Rectificaciones SBS
- Avalados/Avalistas
- Hechos de Importancia
- Documentos CCL
- Detalle de Vencidos
- Comercio Exterior
- Otros Créditos
- Otros Créd. Entidades
- Otros Rep. Negativos

RUC 20603584725 - CHESS CONSULTING & PROJECT S.A.C.

Fecha Proceso	Tipo Doc.	N. Doc.	Nota	Deuda Total *	Var.	Actual	Previo	12m
19/01/2024	RUC	20603584725	0.000	981.930,43		●	●	●



Excelente Puntaje

*** La persona consultada cuenta con los siguientes créditos e indicadores.**

Está Avalado

Sentinel Sabio

Bancarizado: SI

Recomendación de Sentinel Sabio

Evaluación Crediticia



APROBAR
Producto Genérico

Detalle:

- Cumple con todas las reglas de evaluación

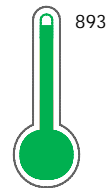
Cuota Estimada Mensual

S/ 45293,



Score Sentinel

Nivel de Riesgo



Excelente Puntaje

Recomendación:

Estadísticamente, en este nivel de score, 3 de 100 empresas podrían caer en incumplimiento en los próximos 12 meses

Información General

Datos Principales

24/01/2024: Última actualización de información reportada por SUNAT

Razón Social:	CHESS CONSULTING & PROJECT S.A.C.		
Nombre Comercial:	-		
Tipo de Contribuyente:	SOCIEDAD ANONIMA CERRADA		
Estado de Contribuyente:	ACTIVO	Condición del Contribuyente:	HABIDO
Inicio de Actividades:	11/09/2018		
Tamaño contribuyente:	MEDIANO	Dependencia:	INTENDENCIA LIMA MEPECO
Actividad Económica Principal	ACTIV.DE ASESORAMIENTO EMPRESARIAL		
Actividad Económica Secundaria 1	-	Actividad Económica Secundaria 2	-
Fecha Inscripción RRPP:	10/09/2018	Número de Partida Registral:	-
Folio:	-	Asiento:	-

Agente de retención

Direcciones Registradas

Dirección	Fuente
CALLE BOTONEROS NRO 203 URBANIZACION LAS GARDENIAS ETAPA 2 SANTIAGO DE SURCO - LIMA - LIMA (ENTRE 16 Y 17 DE CAMINOS DEL INCA)	SUNAT - DOMICILIO FISCAL

Representantes Legales

Nro Documento	Nombre de Representante	Act	Pre	12m	Fecha desde que ocupa Cargo	Cargo
09381446	NOVOA FLORES ROMMY ALEJANDRA				31/05/2021	GERENTE GENERAL
44323681	RAMIREZ MACEDO KAROL TATIANA				31/05/2021	GERENTE DE OPERACIONES

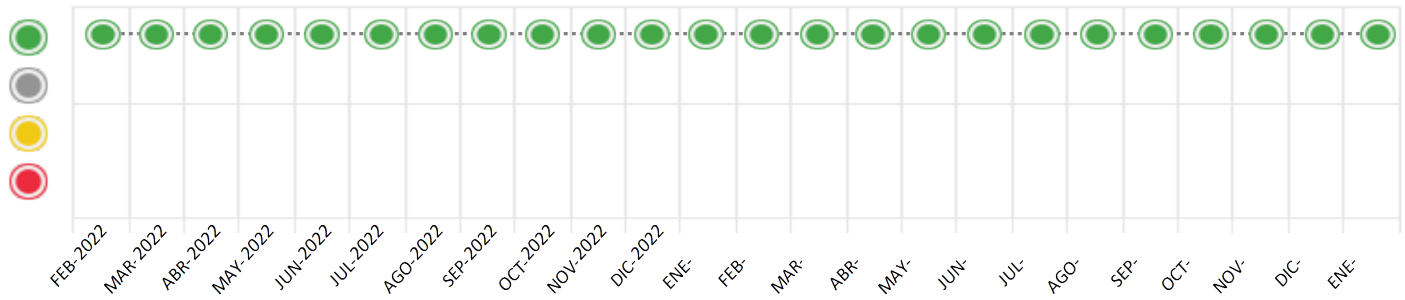
Consulta Rápida

Documento de identidad consultado

Fecha Proceso	Tipo Doc.	N. Doc.	Nombre o Raz. Social	Nota	Deuda Total *	Var.	Actual	Previo	12m
19/01/2024	RUC	20603584725	CHESS CONSULTING & PROJECT S.A.C.	0.000	981.930,43				

Montos expresados en unidades de soles*

Semáforos de los últimos 24 meses



Semáforo	Descripción
	No registra información de deudas
	Mínimo Riesgo: Sin deudas vencidas
	Mediano Riesgo: Deudas con poco atraso*
	Alto Riesgo: Deudas con atraso significativo*

*Semáforo deuda menor: Deuda vencida menor S/ 100 personas naturales o menor S/ 500 personas jurídicas

Verde: 0 <= Sem. < 0.001
 Amarillo: 0.001 <= Sem. <= 2
 Rojo: 2 < Sem. <= 6

Variación	Descripción
	Variación Negativa: La nueva información reportada ha incrementado tu riesgo crediticio
	Variación Positiva: La nueva información ha mejorado tu posición de riesgo
	Variación Porcentual Positiva: El monto total reportado por la SBS/Microfinanzas o número de instituciones financieras ha aumentado
	Variación Porcentual Negativa: El monto total reportado por la SBS/Microfinanzas o número de instituciones financieras ha disminuido
	Aproximadamente igual o igual

Detalle de la deuda SBS/Microfinanzas

Entidad	Deuda Anterior			Deuda a ENE 2024				Rect. (1)	Disc.
	JUL 2023	OCT 2023	DIC 2023	Fecha Inf.	Calif. (2)	Monto *	Días Venc.		
	809.696,20	1.158.281,35	1.081.143,76	31/12/2023	NOR	0			
	0,00					0			
TOTAL	809.696,20	1.158.281,35	1.081.143,76			981.930,43			

(1) Ver detalle en el cuadro de Rectificaciones SBS

(2) NOR: Normal, CPP: Con Problemas Potenciales, DEF: Deficiente, DUD: Dudoso, PER: Pérdida, SCAL: Sin Calificación

Detalle de la deuda de Otros Créditos

Entidad	Deuda Anterior			Deuda a ENE 2024				Disc.
	JUL 2023	OCT 2023	DIC 2023	Fecha Inf.	Calif. (2)	Monto	Días Venc.	
TOTAL								

(2) NOR: Normal, CPP: Con Problemas Potenciales, DEF: Deficiente, DUD: Dudoso, PER: Pérdida, SCAL: Sin Calificación

Detalle de vencidos

# Doc	Fuente - Acreedor	Monto *	Días Venc.

Utilización de Líneas de Crédito

Instituciones	**	Línea Aprobada	Línea No Utilizada	Línea Utilizada	% L. Ut.
TOTAL					0%

**Tipo de Crédito

Principales Acreedores

Montos expresados en unidades de soles*

Resumen de Deudas

Descripción de la Deuda	Monto *	Días
Deuda total SBS al 31/12/2023	981.930,43	
% Calificación normal	100,00	
Peor Calificación (2)	NOR	
Otros Créditos	0,00	****

Detalle de deuda SBS/Microfinanzas

Institución SBS	Calif. (2)	Saldo *	% Ven.	Días Venc.	Rect.(1)
BCP	NOR	981.930,43	0,00		
Deuda Total SBS/MicroFinanzas		981.930,43	0		

Detalle de Riesgos SBS/Microfinanzas

Concepto	Saldo *
Deuda Directa	710.916,23
Deuda Indirecta	271.014,20
Deuda Castigada	0,00
Deuda Total SBS/MicroFinanzas	981.930,43
Línea Tarj.Cred. No utilizada	0,00
Total Riesgo SBS/MicroFinanzas	981.930,43

Detalle de deuda Otros Créditos

Empresa	Calif. (2)	Saldo *	% Ven.	Días Venc.	Disc.
Deuda Total Otros Créditos		0,00	0		

Detalle de vencidos

# Doc	Fuente - Acreedor	Monto *	Días Venc.
-------	-------------------	---------	------------

Detalle Variación

Montos expresados en unidades de soles*

Resumen de la variación

Descripción de la deuda	22/12/2023	19/01/2024	Variación
Score	0.000	0.000	0.000
Nro. Entidades SBS/Microf.	1	1	0
Riesgo Total SBS/Microf. *	1.081.143,76	981.930,43	
Deuda Directa	810.129,56	710.916,23	-99.213,33
Deuda Indirecta	271.014,20	271.014,20	0,00
Deuda Castigada	0,00	0,00	0,00

Variación del Riesgo Total SBS/Microf. *	Antes	19/01/2024	Variación
Último Mes	1.081.143,76	981.930,43	-99.213,33
Último Trimestre	1.158.281,35	981.930,43	-176.350,92
Último Semestre	809.696,20	981.930,43	172.234,23
Último Año	856.618,30	981.930,43	125.312,13

Calificación SBS/Microf.	22/12/2023	19/01/2024	Variación
% NOR (Normal)	100.00	100.00	0.00
% CPP (Con Problemas Potenciales)	0.00	0.00	0.00
% DEF (Deficiente)	0.00	0.00	0.00
% DUD (Dudoso)	0.00	0.00	0.00
% PER (Pérdida)	0.00	0.00	0.00

Deuda vencida *	22/12/2023	19/01/2024	Variación
Total deuda vencida	0,00	0,00	0,00
Deuda por Otros Créditos *	22/12/2023	19/01/2024	Variación



Total deuda otros créditos	0,00	0,00	0,00
----------------------------	------	------	------

Detalle de la variación			
Fuente - Acreedor *	22/12/2023	19/01/2024	Variación

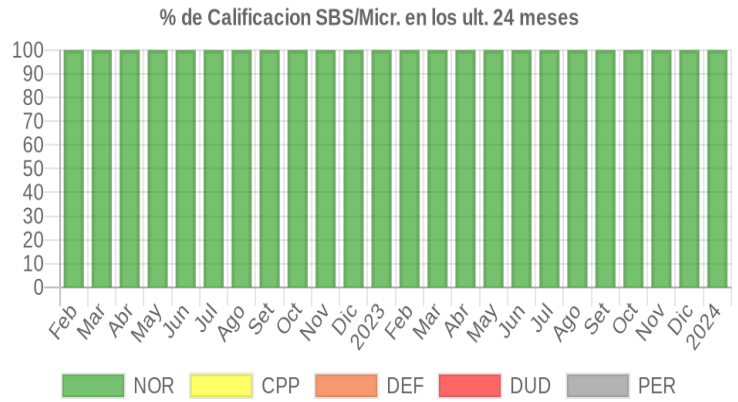
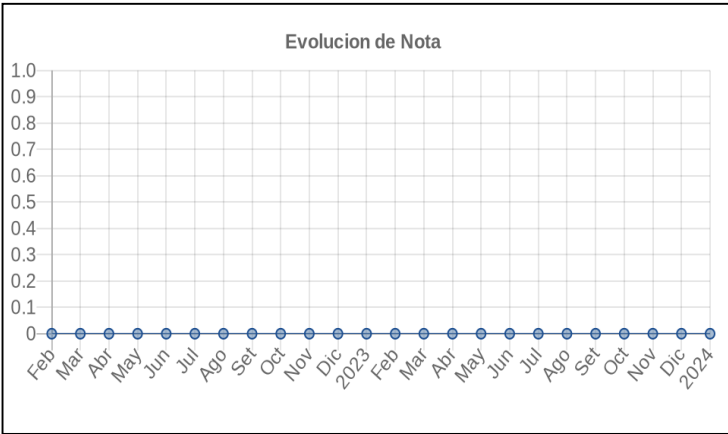
Posición Histórica

Montos expresados en unidades de soles*

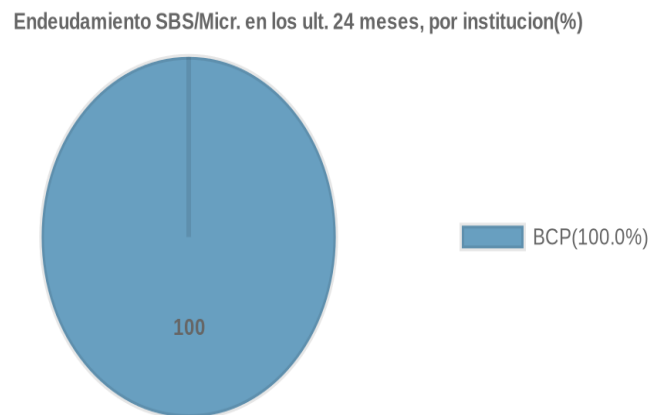
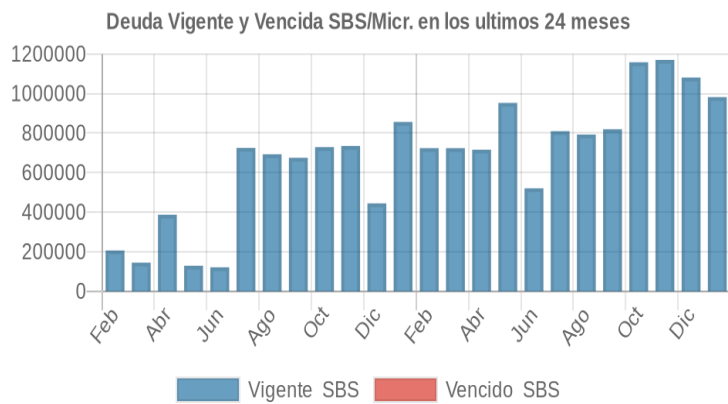
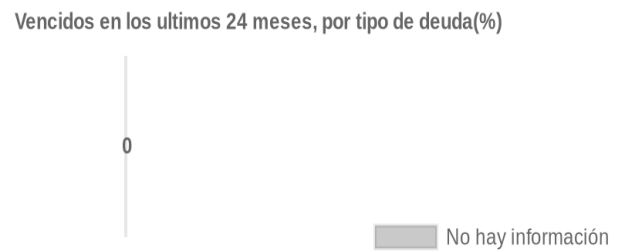
Fecha de Proceso	Sema. Actual	Sem. Riesgo	Var.	Superintendencia de Banca y Seguros (SBS/Microfinan.)				Otros Créditos	Otros Vencidos *				Ctas. Cerr./Anu.		Otros Repor. Negati.		
				# Enti.	Deuda Total *	% Cali. normal	Peor Califi. (2)		Deuda Vencida *	Protestos	Docs. Impagos	Deuda Tributaria	Deuda Laboral	Cta. Cte.		Tar. Créd.	
19/01/2024	●	0.000	☰	1	981.930,43	100.00	NOR	0,00	0,00	0,00	0,00	0,00	0,00	0	0	0	
22/12/2023	●	0.000	📊	1	1.081.143,76	100.00	NOR	0,00	0,00	0,00	0,00	0,00	0,00	0,00	0	0	0
23/11/2023	●	0.000	📊	1	1.170.415,17	100.00	NOR	0,00	0,00	0,00	0,00	0,00	0,00	0,00	0	0	0
23/10/2023	●	0.000	📊	1	1.158.281,35	100.00	NOR	0,00	0,00	0,00	0,00	0,00	0,00	0,00	0	0	0
21/09/2023	●	0.000	📊	2	819.396,26	100.00	NOR	0,00	0,00	0,00	0,00	0,00	0,00	0,00	0	0	0
24/08/2023	●	0.000	☰	2	792.784,93	100.00	NOR	0,00	0,00	0,00	0,00	0,00	0,00	0,00	0	0	0
24/07/2023	●	0.000	📊	2	809.696,20	100.00	NOR	0,00	0,00	0,00	0,00	0,00	0,00	0,00	0	0	0
22/06/2023	●	0.000	📊	2	521.060,04	100.00	NOR	0,00	0,00	0,00	0,00	0,00	0,00	0,00	0	0	0
22/05/2023	●	0.000	📊	2	952.556,75	100.00	NOR	0,00	0,00	0,00	0,00	0,00	0,00	0,00	0	0	0
24/04/2023	●	0.000	📊	2	716.201,58	100.00	NOR	0,00	0,00	0,00	0,00	0,00	0,00	0,00	0	0	0
22/03/2023	●	0.000	📊	2	723.918,20	100.00	NOR	0,00	0,00	0,00	0,00	0,00	0,00	0,00	0	0	0
21/02/2023	●	0.000	📊	2	723.918,20	100.00	NOR	0,00	0,00	0,00	0,00	0,00	0,00	0,00	0	0	0
23/01/2023	●	0.000	📊	2	856.618,30	100.00	NOR	0,00	0,00	0,00	0,00	0,00	0,00	0,00	0	0	0
22/12/2022	●	0.000	📊	2	444.612,31	100.00	NOR	0,00	0,00	0,00	0,00	0,00	0,00	0,00	0	0	0
23/11/2022	●	0.000	📊	2	735.025,70	100.00	NOR	0,00	0,00	0,00	0,00	0,00	0,00	0,00	0	0	0
24/10/2022	●	0.000	📊	2	729.425,17	100.00	NOR	0,00	0,00	0,00	0,00	0,00	0,00	0,00	0	0	0
22/09/2022	●	0.000	📊	2	675.037,91	100.00	NOR	0,00	0,00	0,00	0,00	0,00	0,00	0,00	0	0	0
22/08/2022	●	0.000	📊	1	693.127,62	100.00	NOR	0,00	0,00	0,00	0,00	0,00	0,00	0,00	0	0	0
22/07/2022	●	0.000	📊	1	725.097,34	100.00	NOR	0,00	0,00	0,00	0,00	0,00	0,00	0,00	0	0	0
23/06/2022	●	0.000	📊	1	121.236,06	100.00	NOR	0,00	0,00	0,00	0,00	0,00	0,00	0,00	0	0	0
23/05/2022	●	0.000	📊	1	129.275,49	100.00	NOR	0,00	0,00	0,00	0,00	0,00	0,00	0,00	0	0	0
25/04/2022	●	0.000	📊	1	387.394,18	100.00	NOR	0,00	0,00	0,00	0,00	0,00	0,00	0,00	0	0	0
22/03/2022	●	0.000	📊	1	145.031,02	100.00	NOR	0,00	0,00	0,00	0,00	0,00	0,00	0,00	0	0	0
23/02/2022	●	0.000	📊	1	206.420,67	100.00	NOR	0,00	0,00	0,00	0,00	0,00	0,00	0,00	0	0	0

Gráficos

Montos expresados en unidades de soles*



NOR: Normal, CPP: Con Problemas Potenciales, DEF: Deficiente, DUD: Dudoso, PER: Pérdida, SCAL: Sin Calificación



Reporte de Vencidos

Montos expresados en unidades de soles*

Fuente - Acreedor	OCT 2023			NOV 2023			DIC 2023			ENE 2024		
	# Docs.	Monto *	Dias V.	# Docs.	Monto *	Dias V.	# Docs.	Monto *	Dias V.	# Docs.	Monto *	Dias V.

Montos expresados en unidades de soles*

Fuente - Acreedor	JUN 2023			JUL 2023			AGO 2023			SET 2023		
	# Docs.	Monto *	Dias V.	# Docs.	Monto *	Dias V.	# Docs.	Monto *	Dias V.	# Docs.	Monto *	Dias V.

Montos expresados en unidades de soles*

Fuente - Acreedor	FEB 2023			MAR 2023			ABR 2023			MAY 2023		
	# Docs.	Monto *	Dias V.	# Docs.	Monto *	Dias V.	# Docs.	Monto *	Dias V.	# Docs.	Monto *	Dias V.

Reporte SBS/Microfinanzas

Montos expresados en unidades de soles*

Última fecha reportada por la SBS : 31/12/2023

ULTIMOS 6 MESES		AGO 2023 (SBS: JUL 2023)	SET 2023 (SBS: AGO 2023)	OCT 2023 (SBS: SET 2023)	NOV 2023 (SBS: OCT 2023)	DIC 2023 (SBS: NOV 2023)	ENE 2024 (SBS: DIC 2023)
NOR (Normal)		100.00	100.00	100.00	100.00	100.00	100.00
% Porcentaje de	CPP (Con Problemas Pote.)	0.00	0.00	0.00	0.00	0.00	0.00
	DEF (Deficiente)	0.00	0.00	0.00	0.00	0.00	0.00
Calificación	DUD (Dudoso)	0.00	0.00	0.00	0.00	0.00	0.00
	PER (Pérdida)	0.00	0.00	0.00	0.00	0.00	0.00

Institución	AGO 2023 (SBS: JUL 2023)		SET 2023 (SBS: AGO 2023)		OCT 2023 (SBS: SET 2023)		NOV 2023 (SBS: OCT 2023)		DIC 2023 (SBS: NOV 2023)		ENE 2024 (SBS: DIC 2023)	
	Monto *	Dias V.	Monto *	Dias V.	Monto *	Dias V.	Monto *	Dias V.	Monto *	Dias V.	Monto *	Dias V.
BCP	792.784,93		819.396,26		1.158.281,35		1.170.415,17		1.081.143,76		981.930,43	
SCOTIABANK	0,00		0,00									
TOTAL	792.784,93		819.396,26		1.158.281,35		1.170.415,17		1.081.143,76		981.930,43	

Última fecha reportada por la SBS : 31/12/2023

Operación	AGO 2023 (SBS: JUL 2023)		SET 2023 (SBS: AGO 2023)		OCT 2023 (SBS: SET 2023)		NOV 2023 (SBS: OCT 2023)		DIC 2023 (SBS: NOV 2023)		ENE 2024 (SBS: DIC 2023)	
	Monto *	Dias V.	Monto *	Dias V.	Monto *	Dias V.	Monto *	Dias V.	Monto *	Dias V.	Monto *	Dias V.
RESUMEN												
- Total Deuda	792.784,93		819.396,26		1.158.281,35		1.170.415,17		1.081.143,76		981.930,43	
- Línea No Utilizada	120.000,00		120.000,00									
- Garantías	290.858,00		277.584,00		264.107,00		250.295,00		236.401,00		222.179,00	
CREDITOS DIRECTOS												
- CRÉDITOS VIGENTES	521.770,73		548.382,06		887.267,15		899.400,97		810.129,56		710.916,23	
-- MedE: SobregirosCC											50,62	
-- MedE: Descuentos	230.912,01		270.797,43		623.159,28		649.105,72		573.727,74		488.685,79	
--- Otros	230.912,01		270.797,43		623.159,28		649.105,72		573.727,74		488.685,79	
-- MedE: Préstamos	290.858,72		277.584,63		264.107,87		250.295,25		236.401,82		222.179,82	
--- NoRevolventes	290.858,72		277.584,63		264.107,87		250.295,25		236.401,82		222.179,82	
CREDITOS INDIRECTOS												
- CartasFianzaOtorgadas	271.014,20		271.014,20		271.014,20		271.014,20		271.014,20		271.014,20	
LINEA NO UTIL. Y CRED. NO DESEMB.												
- LinCredPréstamos	120.000,00		120.000,00									
GARANTIAS												
- GARANTIAS RECIBIDAS	290.858,72		277.584,63		264.107,87		250.295,25		236.401,82		222.179,82	
-- GtiasNoPref(AvalyFianza)	290.858,72		277.584,63		264.107,87		250.295,25		236.401,82		222.179,82	

Montos expresados en unidades de soles*

Última fecha reportada por la SBS : 31/12/2023

6 MESES ANTERIORES	FEB 2023 (SBS: ENE 2023)	MAR 2023 (SBS: FEB 2023)	ABR 2023 (SBS: MAR 2023)	MAY 2023 (SBS: ABR 2023)	JUN 2023 (SBS: MAY 2023)	JUL 2023 (SBS: JUN 2023)
--------------------	-----------------------------	-----------------------------	-----------------------------	-----------------------------	-----------------------------	-----------------------------



NOR (Normal)	100.00	100.00	100.00	100.00	100.00	100.00
% Porcentaje de	0.00	0.00	0.00	0.00	0.00	0.00
Calificación	0.00	0.00	0.00	0.00	0.00	0.00
DEF (Deficiente)	0.00	0.00	0.00	0.00	0.00	0.00
DUD (Dudoso)	0.00	0.00	0.00	0.00	0.00	0.00
PER (Pérdida)	0.00	0.00	0.00	0.00	0.00	0.00

Institución	FEB 2023 (SBS: ENE 2023)		MAR 2023 (SBS: FEB 2023)		ABR 2023 (SBS: MAR 2023)		MAY 2023 (SBS: ABR 2023)		JUN 2023 (SBS: MAY 2023)		JUL 2023 (SBS: JUN 2023)	
	Monto *	Dias V.	Monto *	Dias V.	Monto *	Dias V.	Monto *	Dias V.	Monto *	Dias V.	Monto *	Dias V.
BCP	723.918,20		723.918,20		716.201,58		952.556,75		521.060,04		809.696,20	
SCOTIABANK	0,00		0,00		0,00		0,00		0,00		0,00	
TOTAL	723.918,20		723.918,20		716.201,58		952.556,75		521.060,04		809.696,20	

Última fecha reportada por la SBS : 31/12/2023

Operación	FEB 2023 (SBS: ENE 2023)		MAR 2023 (SBS: FEB 2023)		ABR 2023 (SBS: MAR 2023)		MAY 2023 (SBS: ABR 2023)		JUN 2023 (SBS: MAY 2023)		JUL 2023 (SBS: JUN 2023)	
	Monto *	Dias V.	Monto *	Dias V.	Monto *	Dias V.	Monto *	Dias V.	Monto *	Dias V.	Monto *	Dias V.
RESUMEN												
- Total Deuda	723.918,20		723.918,20		716.201,58		952.556,75		521.060,04		809.696,20	
- Línea No Utilizada	120.000,00		120.000,00		120.000,00		120.000,00		120.000,00		120.000,00	
- Garantías	1.400.000,00		1.400.000,00		1.369.133,00		342.283,00		316.956,00		304.080,00	
CREDITOS DIRECTOS												
- CRÉDITOS VIGENTES	350.000,00		350.000,00		342.283,38		578.638,55		521.060,04		538.682,00	
-- MedE: Descuentos							236.355,17		204.103,73		234.601,30	
--- Otros							236.355,17		204.103,73		234.601,30	
-- MedE: Préstamos	350.000,00		350.000,00		342.283,38		342.283,38		316.956,31		304.080,70	
--- NoRevolventes	350.000,00		350.000,00		342.283,38		342.283,38		316.956,31		304.080,70	
CREDITOS INDIRECTOS												
- CartasFianzaOtorgadas	373.918,20		373.918,20		373.918,20		373.918,20				271.014,20	
LINEA NO UTIL. Y CRED. NO DESEMB.												
- LinCredPréstamos	120.000,00		120.000,00		120.000,00		120.000,00		120.000,00		120.000,00	
GARANTIAS												
- GARANTIAS RECIBIDAS	1.400.000,00		1.400.000,00		1.369.133,52		342.283,38		316.956,31		304.080,70	
-- GtiasNoPref(AvalyFianza)	1.400.000,00		1.400.000,00		1.369.133,52		342.283,38		316.956,31		304.080,70	

Reporte SBS/Microfinanzas por entidades

Reportado por : BCP

Última fecha reportada por la SBS : 31/12/2023

Operación	AGO 2023 (SBS: JUL2023)		SET 2023 (SBS: AGO2023)		OCT 2023 (SBS: SET2023)		NOV 2023 (SBS: OCT2023)		DIC 2023 (SBS: NOV2023)		ENE 2024 (SBS: DIC2023)	
	Monto *	Dias V.	Monto *	Dias V.	Monto *	Dias V.	Monto *	Dias V.	Monto *	Dias V.	Monto *	Dias V.
Calificación (2)	NOR		NOR		NOR		NOR		NOR		NOR	
RESUMEN												
- Total Deuda	792.784,93		819.396,26		1.158.281,35		1.170.415,17		1.081.143,76		981.930,43	
- Garantías	290.858,00		277.584,00		264.107,00		250.295,00		236.401,00		222.179,00	
CREDITOS DIRECTOS												
- CRÉDITOS VIGENTES	521.770,73		548.382,06		887.267,15		899.400,97		810.129,56		710.916,23	
-- MedE: SobregirosCC											50,62	
-- MedE: Descuentos	230.912,01		270.797,43		623.159,28		649.105,72		573.727,74		488.685,79	
--- Otros	230.912,01		270.797,43		623.159,28		649.105,72		573.727,74		488.685,79	
-- MedE: Préstamos	290.858,72		277.584,63		264.107,87		250.295,25		236.401,82		222.179,82	
--- NoRevolventes	290.858,72		277.584,63		264.107,87		250.295,25		236.401,82		222.179,82	
CREDITOS INDIRECTOS												
- CartasFianzaOtorgadas	271.014,20		271.014,20		271.014,20		271.014,20		271.014,20		271.014,20	
GARANTIAS												
- GARANTIAS RECIBIDAS	290.858,72		277.584,63		264.107,87		250.295,25		236.401,82		222.179,82	
-- GtiasNoPref(AvalyFianza)	290.858,72		277.584,63		264.107,87		250.295,25		236.401,82		222.179,82	



Última fecha reportada por la SBS : 31/12/2023

Operación	FEB 2023 (SBS: ENE2023)		MAR 2023 (SBS: FEB2023)		ABR 2023 (SBS: MAR2023)		MAY 2023 (SBS: ABR2023)		JUN 2023 (SBS: MAY2023)		JUL 2023 (SBS: JUN2023)	
	Monto *	Dias V.	Monto *	Dias V.	Monto *	Dias V.	Monto *	Dias V.	Monto *	Dias V.	Monto *	Dias V.
Calificación (2)	NOR		NOR		NOR		NOR		NOR		NOR	
RESUMEN												
- Total Deuda	723.918,20		723.918,20		716.201,58		952.556,75		521.060,04		809.696,20	
- Garantías	1.400.000,00		1.400.000,00		1.369.133,00		342.283,00		316.956,00		304.080,00	
CREDITOS DIRECTOS												
- CREDITOS VIGENTES	350.000,00		350.000,00		342.283,38		578.638,55		521.060,04		538.682,00	
-- MedE: Descuentos							236.355,17		204.103,73		234.601,30	
--- Otros							236.355,17		204.103,73		234.601,30	
-- MedE: Préstamos	350.000,00		350.000,00		342.283,38		342.283,38		316.956,31		304.080,70	
--- NoRevolventes	350.000,00		350.000,00		342.283,38		342.283,38		316.956,31		304.080,70	
CREDITOS INDIRECTOS												
- CartasFianzaOtorgadas	373.918,20		373.918,20		373.918,20		373.918,20				271.014,20	
GARANTIAS												
- GARANTIAS RECIBIDAS	1.400.000,00		1.400.000,00		1.369.133,52		342.283,38		316.956,31		304.080,70	
-- GtiasNoPref(AvalyFianza)	1.400.000,00		1.400.000,00		1.369.133,52		342.283,38		316.956,31		304.080,70	

Reportado por : SCOTIABANK

Última fecha reportada por la SBS : 31/12/2023

Operación	AGO 2023 (SBS: JUL2023)		SET 2023 (SBS: AGO2023)		OCT 2023 (SBS: SET2023)		NOV 2023 (SBS: OCT2023)		DIC 2023 (SBS: NOV2023)		ENE 2024 (SBS: DIC2023)	
	Monto *	Dias V.	Monto *	Dias V.	Monto *	Dias V.	Monto *	Dias V.	Monto *	Dias V.	Monto *	Dias V.
Calificación (2)	SCAL		SCAL									
RESUMEN												
- Línea No Utilizada	120.000,00		120.000,00									
LINEA NO UTIL. Y CRED. NO DESEMB.												
- LinCredPréstamos	120.000,00		120.000,00									

Última fecha reportada por la SBS : 31/12/2023

Operación	FEB 2023 (SBS: ENE2023)		MAR 2023 (SBS: FEB2023)		ABR 2023 (SBS: MAR2023)		MAY 2023 (SBS: ABR2023)		JUN 2023 (SBS: MAY2023)		JUL 2023 (SBS: JUN2023)	
	Monto *	Dias V.	Monto *	Dias V.	Monto *	Dias V.	Monto *	Dias V.	Monto *	Dias V.	Monto *	Dias V.
Calificación (2)	NOR		NOR		NOR		NOR		NOR		NOR	
RESUMEN												
- Línea No Utilizada	120.000,00		120.000,00		120.000,00		120.000,00		120.000,00		120.000,00	
LINEA NO UTIL. Y CRED. NO DESEMB.												
- LinCredPréstamos	120.000,00		120.000,00		120.000,00		120.000,00		120.000,00		120.000,00	

Rectificaciones SBS

Entidad	Periodo SBS	Cuenta	Concepto Rectificación	Dice	Debe Decir
---------	-------------	--------	------------------------	------	------------

Aval/Codeudor

Montos expresados en unidades de soles*

Es Avalista de:				Información reportada por la SBS al 31/12/2023			
Tipo Doc	Nro Documento	Nombre/Razón Social	Act	Pre	12m		

Montos expresados en unidades de soles*

Quiénes lo Avalan:				Información reportada por la SBS al 31/12/2023			
Tipo Doc	Nro Documento	Nombre/Razón Social	Act	Pre	12m		
DNI	09381446	NOVOA FLORES ROMMY ALEJANDRA	<input checked="" type="checkbox"/>	<input checked="" type="checkbox"/>	<input checked="" type="checkbox"/>		



Institución SBS		Calif. (2)	Saldo *
BANCO DE CREDITO DEL PERÚ		NOR	222.179,82
DNI	09750111	MOLINARI ARROYO EDUARDO GIUSEPE	
Institución SBS		Calif. (2)	Saldo *
BANCO DE CREDITO DEL PERÚ		NOR	222.179,82
DNI	43050007	ASTETE FLOR FRANK ALEX	
Institución SBS		Calif. (2)	Saldo *
BANCO DE CREDITO DEL PERÚ		NOR	222.179,82
DNI	44323681	RAMIREZ MACEDO KAROL TATIANA	
Institución SBS		Calif. (2)	Saldo *
BANCO DE CREDITO DEL PERÚ		NOR	222.179,82

Montos expresados en unidades de soles*

Es Avalista de: [Información Reportada por Entidades de Microfinanzas / Otros Créditos](#)

Tipo Doc	Nro Documento	Nombre/Razón Social	Act	Pre	12m

Montos expresados en unidades de soles*

Quiénes lo Avalan: [Información Reportada por Entidades de Microfinanzas / Otros Créditos](#)

Tipo Doc	Nro Documento	Nombre/Razón Social	Act	Pre	12m

Documentos Protestados como Deudor/Aceptante

Montos expresados en unidades*

Reportado por la Cámara de Comercio de Lima (CCL)

Documentos Protestados sin Regularizar

	# Doc	Monto (S/) *	Max Días Venc.
Total:	0	0,00	

Tipo de Cambio 3.804

Nro. Secuencia	Tip. ** Reg.	Acreedor/Girador	Tipo Doc.	Moneda	Monto *	Monto * (S/)	Boletín	F. Protesto	F. Venc.	Días Venc.

**PR: Protestos, CJ: Cobranza Judicial, MO: Moras, PP: Procesos Penales

Montos expresados en unidades*

Reportado por la Cámara de Comercio de Lima (CCL)

Documentos Protestados Regularizados

	# Doc	Monto (S/) *
Total:	0	0,00

Nro. Secuencia	Tip. ** Reg.	Acreedor/Girador	Tipo Doc.	Moneda	Monto *	Monto * (S/)	Boletín	F. Protesto	F. Venc.	F. Reg

**PR: Protestos, CJ: Cobranza Judicial, MO: Moras, PP: Procesos Penales

Detalle de Vencidos

Comercio Exterior

Montos expresados en unidades de dólares

Muestra información reportada por la SUNAT desde el 07/02/2011

Resumen por Ejercicio

Ejercicio	Actividad	Número de Operaciones	Importe USD *	N° Países	3 países con mayor número de operaciones
-----------	-----------	-----------------------	---------------	-----------	--

Resumen por Meses

Actividad	Ejercicio	Mes	Número de Operaciones	Importe USD *	N° Países	3 países con mayor número de operaciones
-----------	-----------	-----	-----------------------	---------------	-----------	--

PUBLICACIÓN DIARIO "EL PERUANO"

Reporte Otros Créditos

Institución	AGO 2023		SET 2023		OCT 2023		NOV 2023		DIC 2023		ENE 2024	
	Monto *	Dias V.	Monto *	Dias V.	Monto *	Dias V.	Monto *	Dias V.	Monto *	Dias V.	Monto *	Dias V.

Institución	FEB 2023		MAR 2023		ABR 2023		MAY 2023		JUN 2023		JUL 2023	
	Monto *	Dias V.	Monto *	Dias V.	Monto *	Dias V.	Monto *	Dias V.	Monto *	Dias V.	Monto *	Dias V.

Reporte Otros Créditos por entidades

Sin Información