



Reporte de Deudas

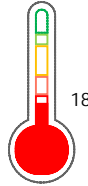
El reporte contiene solo los títulos seleccionados

- Información General
- Consulta Rápida
- Principales Acreedores
- Detalle Variación
- Posición Histórica
- Gráficos
- Rep. Vencidos
- Rep. SBS/Microf.
- SBS/Microf. Entidades
- Rectificaciones SBS
- Avalados/Avalistas
- Hechos de Importancia
- Documentos CCL
- Detalle de Vencidos
- Comercio Exterior
- Otros Créditos
- Otros Créd. Entidades
- Otros Rep. Negativos

RUC 20555331640 - AGROPIURA SAC

Fecha Proceso	Tipo Doc.	N. Doc.	Nota	Deuda Total *	Var.	Actual	Previo	12m
03/06/2024	RUC	20555331640	4.000	54.244,51				

Score Sentinel



Puntaje Muy Bajo

Sentinel Sabio

Bancarizado: SI

Recomendación de Sentinel Sabio

Evaluación Crediticia



RECHAZAR
Producto Genérico

Detalle:

- Protestos sin aclarar mayor a S/.500 en los 12 meses
- Presenta deuda laboral mayor a S/.1000 en los últimos 12 meses

Cuota Estimada Mensual

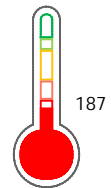
Según el cumplimiento de deudas reportadas

S/ 0.00



Score Experian

Puntaje Muy Bajo



Estadísticamente, en este nivel de score, 47 de 100 empresas podrían caer en incumplimiento en los próximos 12

Información General

Datos Principales

13/06/2024: Última actualización de información reportada por SUNAT

Razón Social:	AGROPIURA SAC		
Nombre Comercial:	-		
Tipo de Contribuyente:	SOCIEDAD ANONIMA CERRADA		
Estado de Contribuyente:	ACTIVO	Condición del Contribuyente:	HABIDO
Inicio de Actividades:	04/11/2013		
Tamaño contribuyente:	PRINCIPAL	Dependencia:	INTENDENCIA LIMA PRICO
Actividad Económica Principal	CULTIVO DE FRUTAS.		
Actividad Económica Secundaria 1	-	Actividad Económica Secundaria 2	-
Fecha Inscripción RRPP:	04/11/2013	Número de Partida Registral:	-
Folio:	-	Asiento:	-

Agente de retención

Direcciones Registradas

Dirección	Fuente
AVENIDA GRAU NRO 810 BARRANCO - LIMA - LIMA	SUNAT - DOMICILIO FISCAL
VALLE MEDIO PIURA NRO. S/N RUSTICO SAN RAFAEL CASTILLA - PIURA - PIURA	SUNAT - S.PRODUCTIVA

Representantes Legales

Nro Documento	Nombre de Representante	Act	Pre	12m	Fecha desde que ocupa Cargo	Cargo
06630112	BONAZZI CATTARINI RAFFAELLA				04/11/2013	APODERADO
06674757	SILVA RODRIGUEZ BONAZZI ROBERTO GUIDO				01/08/2017	DIRECTOR EJECUTIVO
07804394	SEGOVIA FERNANDEZ JOSE LUIS				01/08/2017	GERENTE GENERAL

Empresas Relacionadas a:

BONAZZI CATTARINI RAFFAELLA

Ruc	Razón Social	Semáforos			Fecha desde que ocupa Cargo	Cargo	Estado
		Act	Pre	12m			
20108556081	AGROPECUARIA EL LUCUMO SA				12/07/1992	PRESIDENTE DE DIRECT	BAJA DE OFICIO
20263442556	ASOCDE APOYO A MENORES EN ABANDONO				05/12/1994	PRESIDENTA	BAJA DE OFICIO
20383561435	JTA DE PROPIET EDIFICIO MAR DEL SUR				24/02/1999	PRESIDENTE	ACTIVO
20557539388	JUNTA DE PROPIETARIOS AVENIDA SAENZ PEÑA NUMERO 303: MALECO				01/01/2022	PRESIDENTE	ACTIVO

SILVA RODRIGUEZ BONAZZI ROBERTO GUID

Ruc	Razón Social	Semáforos			Fecha desde que ocupa Cargo	Cargo	Estado
		Act	Pre	12m			
20518362942	CORPORACION LOS GLACIARES SAC				15/01/2008	GERENTE GENERAL	BAJA DE OFICIO
20544848446	FLETCHER CHALLENGE OVERSEAS INVESTMENTS SAC				04/08/2011	-	BAJA DE OFICIO
20550349745	CEMASI SAC				30/10/2012	APODERADO	ACTIVO
20556476749	CEMASACHE SAC				23/01/2014	APODERADO	ACTIVO



SEGOVIA FERNANDEZ JOSE LUIS

Ruc	Razón Social	Semáforos			Fecha desde que ocupa Cargo	Cargo	Estado
		Act	Pre	12m			
20378105251	GRANJA SAN CAMILO SA				10/10/1997	GERENTE DE ADMINIST	BAJA DE OFICIO
20504557856	DISTRIBUIDORA SAN CAMILO SAC				16/09/2002	GERENTE GENERAL	BAJA DE OFICIO
20508332832	INVERSIONES SAN CAMILO SAC				23/01/2004	GERENTE GENERAL	BAJA DE OFICIO

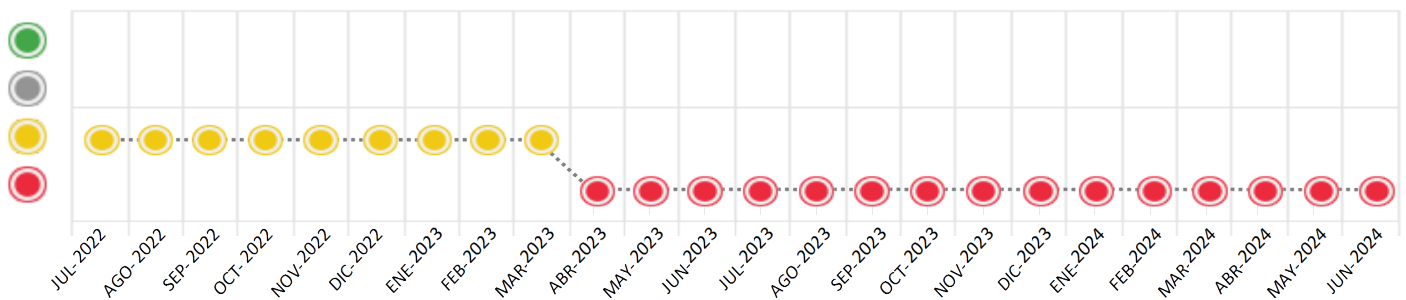
Consulta Rápida

Documento de identidad consultado

Fecha Proceso	Tipo Doc.	N. Doc.	Nombre o Raz. Social	Nota	Deuda Total *	Var.	Actual	Previo	12m
03/06/2024	RUC	2055331640	AGROPIURA SAC	4.000	54.244,51				

Montos expresados en unidades de soles*

Semáforos de los últimos 24 meses



Semáforo	Descripción
	No registra información de deudas
	Sin deudas vencidas
	Deudas con poco atraso*
	Deudas con atraso significativo*

*Semáforo deuda menor: Deuda vencida menor S/ 100 personas naturales o menor S/ 500 personas jurídicas

Verde: 0 <= Sem. < 0.001
 Amarillo: 0.001 <= Sem. <= 2
 Rojo: 2 < Sem. <= 6

Variación	Descripción
	Variación Negativa: Retraso en los pagos
	Variación Positiva: Mejora en sus pagos
	Variación Porcentual Positiva: El monto total reportado por la SBS/Microfinanzas o número de instituciones financieras ha aumentado
	Variación Porcentual Negativa: El monto total reportado por la SBS/Microfinanzas o número de instituciones financieras ha disminuido
	Aproximadamente igual o igual

Detalle de la deuda SBS/Microfinanzas

Entidad	Deuda Anterior			Deuda a JUN 2024				Rect. (1)	Disc.
	DIC 2023	MAR 2024	MAY 2024	Fecha Inf.	Calif. (2)	Monto *	Días Venc.		

TOTAL

(1) Ver detalle en el cuadro de Rectificaciones SBS

(2) NOR: Normal, CPP: Con Problemas Potenciales, DEF: Deficiente, DUD: Dudoso, PER: Pérdida, SCAL: Sin Calificación

Detalle de la deuda de Otros Créditos

Entidad	Deuda Anterior			Deuda a JUN 2024				Disc.
	DIC 2023	MAR 2024	MAY 2024	Fecha Inf.	Calif. (2)	Monto	Días Venc.	

TOTAL

(2) NOR: Normal, CPP: Con Problemas Potenciales, DEF: Deficiente, DUD: Dudoso, PER: Pérdida, SCAL: Sin Calificación

Detalle de vencidos

# Doc	Fuente - Acreedor	Monto *	Días Venc.
	Protestos Sin Regularizar	54.244,51	461
1	BBVA BANCO CONTINENTAL	54.244,51	461

Utilización de Líneas de Crédito

Instituciones	**	Línea Aprobada	Línea No Utilizada	Línea Utilizada	% L. Uti.
TOTAL					0%

**Tipo de Crédito

Principales Acreedores

Montos expresados en unidades de soles*

Resumen de Deudas

Descripción de la Deuda	Monto *	Días
Deuda total SBS al 30/04/2024		
% Calificación normal		
Peor Calificación (2)		
Otros Créditos	0,00	****
Deuda vencida		
Protestos Sin Regularizar	54.244,51	461
Total deuda vencida	54.244,51	

Detalle de Riesgos SBS/Microfinanzas

Concepto	Saldo *
Deuda Directa	0,00
Deuda Indirecta	0,00
Deuda Castigada	0,00
Deuda Total SBS/MicroFinanzas	0,00
Línea Tarj.Cred. No utilizada	0,00
Total Riesgo SBS/MicroFinanzas	0,00

Detalle de deuda Otros Créditos

Empresa	Calif. (2)	Saldo *	% Ven.	Días Venc.	Disc.
Deuda Total Otros Créditos		0,00	0		

Detalle de vencidos

# Doc	Fuente - Acreedor	Monto *	Días Venc.
	Protestos Sin Regularizar	54.244,51	461
1	BBVA BANCO CONTINENTAL	54.244,51	461

Detalle Variación

Montos expresados en unidades de soles*

Resumen de la variación

Descripción de la deuda	21/05/2024	03/06/2024	Variación
Score	4.000	4.000	0.000
Nro. Entidades SBS/Microf.		0	0
Riesgo Total SBS/Microf. *	0,00	0,00	
Deuda Directa	0,00	0,00	0,00
Deuda Indirecta	0,00	0,00	0,00
Deuda Castigada	0,00	0,00	0,00

Variación del Riesgo Total SBS/Microf. *	Antes	03/06/2024	Variación
Último Mes	0,00	0,00	0,00
Último Trimestre	0,00	0,00	0,00
Último Semestre	0,00	0,00	0,00
Último Año	126.757,53	0,00	-126.757,53

Calificación SBS/Microf.	21/05/2024	03/06/2024	Variación
% NOR (Normal)	0.00	0.00	0.00
% CPP (Con Problemas Potenciales)	0.00	0.00	0.00
% DEF (Deficiente)	0.00	0.00	0.00
% DUD (Dudoso)	0.00	0.00	0.00
% PER (Pérdida)	0.00	0.00	0.00

Deuda vencida *	21/05/2024	03/06/2024	Variación
Protestos Sin Regularizar	54.375,12	54.244,51	
Total deuda vencida	54.375,12	54.244,51	130,61
Deuda por Otros Créditos *	21/05/2024	03/06/2024	Variación
Total deuda otros créditos	0,00	0,00	0,00

Detalle de la variación

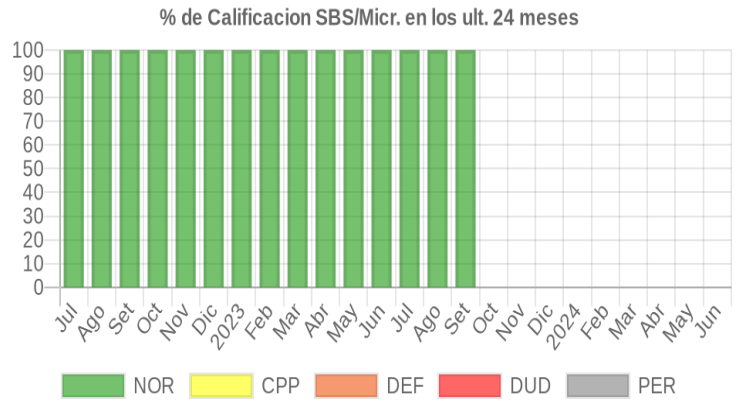
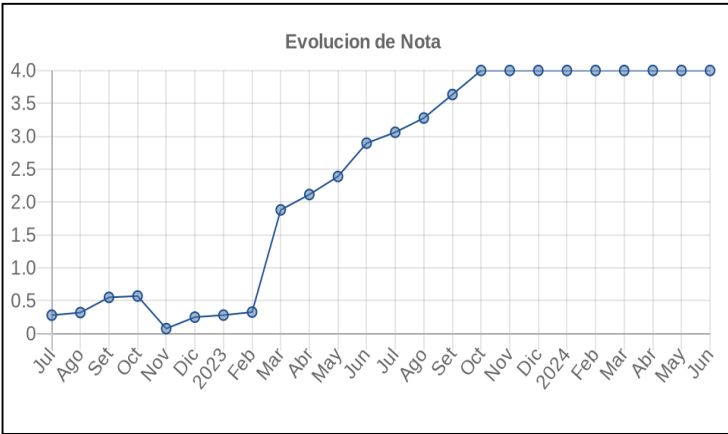
Fuente - Acreedor *	21/05/2024	03/06/2024	Variación
Protestos Sin Regularizar			130,61



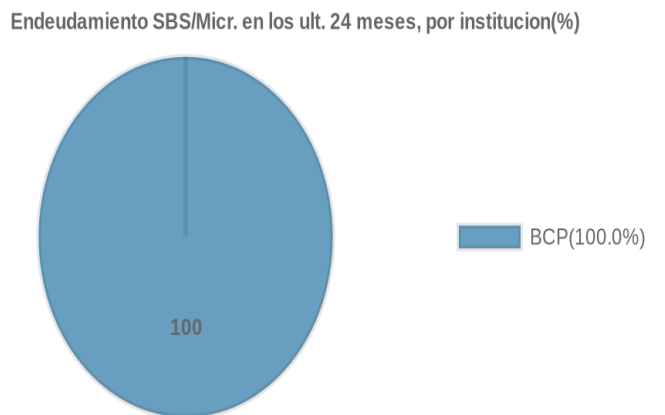
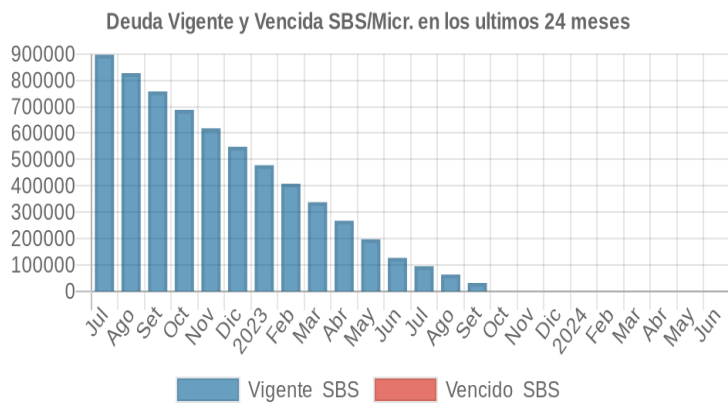
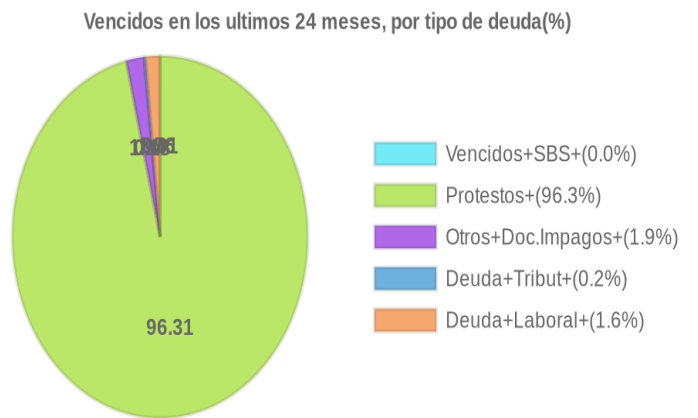
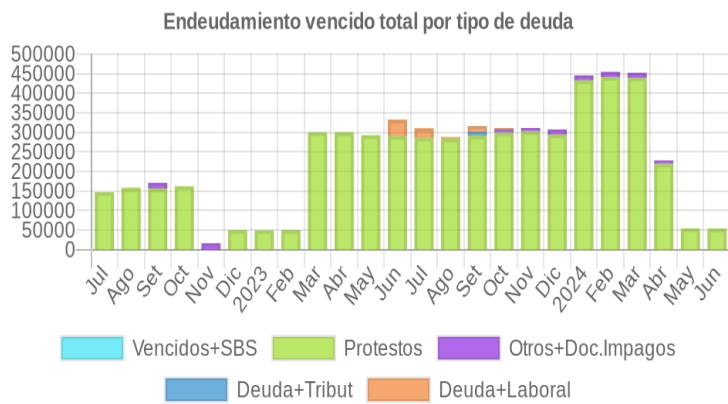
22/03/2023	●	1.592	▼	1	338.001,21	100.00	NOR	126,24	0,00	223.456,55	63,75	0,00	0,00	0	0	0
20/03/2023	●	1.415	▼	1	408.223,75	100.00	NOR	127,63	0,00	223.456,55	63,75	0,00	0,00	0	0	0
14/03/2023	●	1.115	▼	1	408.223,75	100.00	NOR	127,63	0,00	157.764,45	63,75	0,00	0,00	0	0	0
09/03/2023	●	0.433	▼	1	408.223,75	100.00	NOR	127,63	0,00	49.596,79	63,75	0,00	0,00	0	0	0
01/03/2023	●	0.325	☰	1	408.223,75	100.00	NOR	127,63	0,00	49.596,79	63,75	0,00	0,00	0	0	0
24/02/2023	●	0.328	☰	1	408.223,75	100.00	NOR	127,63	0,00	50.144,10	63,75	0,00	0,00	0	0	0
21/02/2023	●	0.328	☰	1	408.223,75	100.00	NOR	127,63	0,00	50.144,10	63,75	0,00	0,00	0	0	0
01/02/2023	●	0.284	☰	1	478.404,64	100.00	NOR	126,51	0,00	50.144,10	63,75	0,00	0,00	0	0	0
27/01/2023	●	0.282	☰	1	478.404,64	100.00	NOR	126,51	0,00	49.701,03	63,75	0,00	0,00	0	0	0
23/01/2023	●	0.282	☰	1	478.404,64	100.00	NOR	126,51	0,00	49.701,03	63,75	0,00	0,00	0	0	0
20/01/2023	●	0.249	☰	1	548.417,94	100.00	NOR	0,00	0,00	49.701,03	63,75	0,00	0,00	0	0	0
03/01/2023	●	0.249	☰	1	548.417,94	100.00	NOR	0,00	0,00	49.701,03	63,75	0,00	0,00	0	0	0
30/12/2022	●	0.251	☰	1	548.417,94	100.00	NOR	0,00	0,00	50.196,22	63,75	0,00	0,00	0	0	0
22/12/2022	●	0.322	☰	1	548.417,94	100.00	NOR	0,00	0,00	50.196,22	15.972,51	0,00	0,00	0	0	0
20/12/2022	●	0.290	▼	1	618.313,36	100.00	NOR	0,00	0,00	50.196,22	15.972,51	0,00	0,00	0	0	0
19/12/2022	●	0.075	☰	1	618.313,36	100.00	NOR	0,00	0,00	0,00	15.972,51	0,00	0,00	0	0	0
01/12/2022	●	0.075	☰	1	618.313,36	100.00	NOR	0,00	0,00	0,00	15.972,51	0,00	0,00	0	0	0
24/11/2022	●	0.077	▼	1	618.313,36	100.00	NOR	0,00	0,00	0,00	16.472,24	0,00	0,00	0	0	0
23/11/2022	●	0.000	☰	1	618.313,36	100.00	NOR	0,00	0,00	0,00	63,75	0,00	0,00	0	0	0
18/11/2022	●	0.000	☰	1	688.158,08	100.00	NOR	0,00	0,00	0,00	63,75	0,00	0,00	0	0	0
09/11/2022	●	0.000	▲	1	688.158,08	100.00	NOR	0,00	0,00	0,00	63,75	0,00	0,00	0	0	0
02/11/2022	●	0.571	☰	1	688.158,08	100.00	NOR	0,00	0,00	161.782,35	63,75	0,00	0,00	0	0	0
26/10/2022	●	0.572	☰	1	688.158,08	100.00	NOR	0,00	0,00	162.108,12	63,75	0,00	0,00	0	0	0
24/10/2022	●	0.572	☰	1	688.158,08	100.00	NOR	0,00	0,00	162.108,12	63,75	0,00	0,00	0	0	0
19/10/2022	●	0.528	☰	1	757.946,71	100.00	NOR	0,00	0,00	162.108,12	63,75	0,00	0,00	0	0	0
04/10/2022	●	0.528	☰	1	757.946,71	100.00	NOR	0,00	0,00	162.108,12	0,00	0,00	0,00	0	0	0
03/10/2022	●	0.553	☰	1	757.946,71	100.00	NOR	0,00	0,00	156.529,41	14.914,82	0,00	0,00	0	0	0
22/09/2022	●	0.552	☰	1	757.946,71	100.00	NOR	0,00	0,00	156.529,41	14.401,55	0,00	0,00	0	0	0
14/09/2022	●	0.513	☰	1	827.647,66	100.00	NOR	0,00	0,00	156.529,41	14.401,55	0,00	0,00	0	0	0
09/09/2022	●	0.513	▼	1	827.647,66	100.00	NOR	0,00	0,00	156.529,41	14.401,55	0,00	0,00	0	0	0
01/09/2022	●	0.318	☰	1	827.647,66	100.00	NOR	0,00	0,00	156.529,41	0,00	0,00	0,00	0	0	0
22/08/2022	●	0.321	☰	1	827.647,66	100.00	NOR	0,00	0,00	158.443,27	0,00	0,00	0,00	0	0	0
16/08/2022	●	0.300	☰	1	897.301,49	100.00	NOR	0,00	0,00	158.443,27	0,00	0,00	0,00	0	0	0
02/08/2022	●	0.285	☰	1	897.301,49	100.00	NOR	0,00	0,00	149.583,39	0,00	0,00	0,00	0	0	0
22/07/2022	●	0.281	☰	1	897.301,49	100.00	NOR	0,00	0,00	147.046,12	0,00	0,00	0,00	0	0	0
18/07/2022	●	0.264	▼	1	966.829,65	100.00	NOR	0,00	0,00	147.046,12	0,00	0,00	0,00	0	0	0
01/07/2022	●	0.008	☰	1	966.829,65	100.00	NOR	0,00	0,00	8.709,53	0,00	0,00	0,00	0	0	0

Gráficos

Montos expresados en unidades de soles*



NOR: Normal, CPP: Con Problemas Potenciales, DEF: Deficiente, DUD: Dudoso, PER: Pérdida, SCAL: Sin Calificación



Reporte de Vencidos

Montos expresados en unidades de soles*

Fuente - Acreedor	MAR 2024			ABR 2024			MAY 2024			JUN 2024		
	# Docs.	Monto *	Dias V.	# Docs.	Monto *	Dias V.	# Docs.	Monto *	Dias V.	# Docs.	Monto *	Dias V.
Protestos Sin Regularizar												
BBVA BANCO CONTINENTAL	1	54.854,00	397	1	53.954,28	427	1	54.375,12	45	1	54.244,51	46
STOLLER PERU S.A.	1	49.257,97	523	1	48.450,04	553		0,00			0,00	
TRUPAL S.A.	5	151.894,47	430		0,00	0		0,00			0,00	
AGRITOP S.A.C.	1	31.646,54	404	1	31.127,47	434		0,00	0		0,00	
ALIMENCORP SOCIEDAD ANONIMA CERRADA	1	86.400,00	397	1	86.400,00	427		0,00	0		0,00	
BANPRO PERU S.A.C.	2	65.243,32	436		0,00	0		0,00			0,00	
Total	11	439.296,30	523	4	219.931,79	553	1	54.375,12	45	1	54.244,51	46
Documentos Impagos												
AGENCIA DE ADUANA MACROMAR S.A.	4	8.239,61	689	4	8.104,46	719		0,00	0		0,00	
DROKASA PERU S.A.	1	4.549,61	138		0,00	0		0,00			0,00	
CLARO SERVICIOS		0,00	0		0,00			0,00			0,00	
Total	5	12.789,21	689	4	8.104,46	719	0			0		
Deuda Tributaria												
SUPERINTENDENCIA NACIONAL DE ADMINISTRACION		0,00			0,00			0,00			0,00	
Total	0			0			0			0		
Deuda Laboral												
AFP INTEGRAL S A		0,00			0,00			0,00			0,00	
AFP HABITAT S.A.		0,00			0,00			0,00			0,00	
Total	0			0			0			0		

Montos expresados en unidades de soles*

Fuente - Acreedor	NOV 2023			DIC 2023			ENE 2024			FEB 2024		
	# Docs.	Monto *	Dias V.	# Docs.	Monto *	Dias V.	# Docs.	Monto *	Dias V.	# Docs.	Monto *	Dias V.
Protestos Sin Regularizar												
BBVA BANCO CONTINENTAL		0,00			0,00		1	53.823,67	33	1	55.202,28	36
STOLLER PERU S.A.	1	50.013,78	401	1	48.684,60	432	1	48.332,76	46	1	49.570,72	49
TRUPAL S.A.	5	154.225,12	308	5	150.126,38	339	5	149.041,41	37	5	152.858,87	39
AGRITOP S.A.C.	1	32.132,12	282	1	31.278,17	313	1	31.052,12	34	1	31.847,47	37
ALIMENCORP SOCIEDAD ANONIMA CERRADA		0,00			0,00		1	86.400,00	33	1	86.400,00	36
BANPRO PERU S.A.C.	2	66.244,42	314	2	64.483,88	345	2	64.017,86	37	2	65.657,58	40
Total	9	302.615,44	401	9	294.573,03	432	11	432.667,82	46	11	441.536,92	49
Documentos Impagos												
AGENCIA DE ADUANA MACROMAR S.A.	4	8.366,03	567	4	8.143,70	598	4	8.084,84	62	4	8.291,92	65
DROKASA PERU S.A.		0,00		1	4.496,65	47	1	4.464,15	78	1	4.578,49	10
CLARO SERVICIOS	2	84,26	639	2	84,26	670	2	84,26	70	2	84,26	73
Total	6	8.450,29	639	7	12.724,61	670	7	12.633,25	70	7	12.954,68	73
Deuda Tributaria												
SUPERINTENDENCIA NACIONAL DE ADMINISTRACION		0,00			0,00			0,00			0,00	
Total	0			0			0			0		
Deuda Laboral												
AFP INTEGRAL S A		0,00			0,00			0,00			0,00	
AFP HABITAT S.A.		0,00	0		0,00			0,00			0,00	
Total	0			0			0			0		

Montos expresados en unidades de soles*

Fuente - Acreedor	JUL 2023			AGO 2023			SET 2023			OCT 2023		
	# Docs.	Monto *	Dias V.	# Docs.	Monto *	Dias V.	# Docs.	Monto *	Dias V.	# Docs.	Monto *	Dias V.
Protestos Sin Regularizar												
BBVA BANCO CONTINENTAL		0,00			0,00			0,00			0,00	
STOLLER PERU S.A.	1	47.277,23	279	1	47.016,61	310	1	48.150,32	34	1	49.518,60	37
TRUPAL S.A.	5	145.786,54	186	5	144.982,87	217	5	148.478,85	24	5	152.698,14	27
AGRITOP S.A.C.	1	30.373,98	160	1	30.206,54	191	1	30.934,91	22	1	31.813,98	25
ALIMENCORP SOCIEDAD ANONIMA CERRADA		0,00			0,00			0,00			0,00	
BANPRO PERU S.A.C.	2	62.619,78	192	2	62.274,58	223	2	63.776,22	25	2	65.588,54	28
Total	9	286.057,53	279	9	284.480,60	310	9	291.340,30	34	9	299.619,26	37
Documentos Impagos												
AGENCIA DE ADUANA MACROMAR S.A.		0,00			0,00			0,00		4	8.283,20	53

DROKASA PERU S.A.			0,00			0,00			0,00			0,00		
CLARO SERVICIOS	2		84,26	517	2	84,26	548	2	84,26	57	2	84,26	60	
Total	2		84,26	517	2	84,26	548	2	84,26	57	6	8.367,46	60	
Deuda Tributaria														
SUPERINTENDENCIA NACIONAL DE ADMINISTRACION			0,00			0,00		1	10.203,00	30		0,00	0	
Total	0				0			1	10.203,00	30	0			
Deuda Laboral														
AFP INTEGRAL S A	2		24.081,58	122		0,00		1	11.046,40	18		0,00		
AFP HABITAT S.A.			0,00		1	3.115,27	153	1	3.176,55	15	1	3.176,55	18	
Total	2		24.081,58	122	1	3.115,27	153	2	14.222,95	18	1	3.176,55	18	

Reporte SBS/Microfinanzas

Montos expresados en unidades de soles*

Última fecha reportada por la SBS : 30/04/2024

ÚLTIMOS 6 MESES		ENE 2024 (SBS: DIC 2023)	FEB 2024 (SBS: ENE 2024)	MAR 2024 (SBS: FEB 2024)	ABR 2024 (SBS: MAR 2024)	MAY 2024 (SBS: ABR 2024)	JUN 2024 (SBS: ABR2024)
% Porcentaje de Calificación	NOR (Normal)	0.00	0.00	0.00	0.00	0.00	0.00
	CPP (Con Problemas Pote.)	0.00	0.00	0.00	0.00	0.00	0.00
	DEF (Deficiente)	0.00	0.00	0.00	0.00	0.00	0.00
	DUD (Dudoso)	0.00	0.00	0.00	0.00	0.00	0.00
	PER (Pérdida)	0.00	0.00	0.00	0.00	0.00	0.00

Institución	ENE 2024 (SBS: DIC 2023)		FEB 2024 (SBS: ENE 2024)		MAR 2024 (SBS: FEB 2024)		ABR 2024 (SBS: MAR 2024)		MAY 2024 (SBS: ABR 2024)		JUN 2024 (SBS: ABR2024)	
	Monto *	Dias V.	Monto *	Dias V.	Monto *	Dias V.	Monto *	Dias V.	Monto *	Dias V.	Monto *	Dias V.
BCP												
TOTAL	0,00		0,00		0,00		0,00		0,00		0,00	

Última fecha reportada por la SBS : 30/04/2024

Operación	ENE 2024 (SBS: DIC 2023)		FEB 2024 (SBS: ENE 2024)		MAR 2024 (SBS: FEB 2024)		ABR 2024 (SBS: MAR 2024)		MAY 2024 (SBS: ABR 2024)		JUN 2024 (SBS: ABR 2024)	
	Monto *	Dias V.	Monto *	Dias V.	Monto *	Dias V.	Monto *	Dias V.	Monto *	Dias V.	Monto *	Dias V.
RESUMEN												

Montos expresados en unidades de soles*

Última fecha reportada por la SBS : 30/04/2024

6 MESES ANTERIORES		JUL 2023 (SBS: JUN 2023)	AGO 2023 (SBS: JUL 2023)	SET 2023 (SBS: AGO 2023)	OCT 2023 (SBS: SET 2023)	NOV 2023 (SBS: OCT 2023)	DIC 2023 (SBS: NOV 2023)
% Porcentaje de Calificación	NOR (Normal)	100.00	100.00	100.00	0.00	0.00	0.00
	CPP (Con Problemas Pote.)	0.00	0.00	0.00	0.00	0.00	0.00
	DEF (Deficiente)	0.00	0.00	0.00	0.00	0.00	0.00
	DUD (Dudoso)	0.00	0.00	0.00	0.00	0.00	0.00
	PER (Pérdida)	0.00	0.00	0.00	0.00	0.00	0.00

Institución	JUL 2023 (SBS: JUN 2023)		AGO 2023 (SBS: JUL 2023)		SET 2023 (SBS: AGO 2023)		OCT 2023 (SBS: SET 2023)		NOV 2023 (SBS: OCT 2023)		DIC 2023 (SBS: NOV 2023)	
	Monto *	Dias V.	Monto *	Dias V.	Monto *	Dias V.	Monto *	Dias V.	Monto *	Dias V.	Monto *	Dias V.
BCP	95.184,98	91	63.422,98		31.747,07		0,00		0,00			
TOTAL	95.184,98	91	63.422,98		31.747,07		0,00		0,00			0,00

Última fecha reportada por la SBS : 30/04/2024

Operación	JUL 2023 (SBS: JUN 2023)		AGO 2023 (SBS: JUL 2023)		SET 2023 (SBS: AGO 2023)		OCT 2023 (SBS: SET 2023)		NOV 2023 (SBS: OCT 2023)		DIC 2023 (SBS: NOV 2023)	
	Monto *	Dias V.	Monto *	Dias V.	Monto *	Dias V.	Monto *	Dias V.	Monto *	Dias V.	Monto *	Dias V.
RESUMEN												
- Total Deuda	95.184,98	91	63.422,98		31.747,07							
- Total Vencido	135,36											
- % Vencido	0.14											
- Garantías	83.644,00		55.812,00		27.937,00		1,00		1,00			
CREDITOS DIRECTOS												
- CREDITOS VIGENTES	95.049,62		63.422,98		31.747,07							
-- MedE: Préstamos	95.049,62		63.422,98		31.747,07							
--- NoRevolventes	95.049,62		63.422,98		31.747,07							



- CRÉDITOS VENCIDOS	135,36	91									
-- MedE: SobregirosCC	135,36	91									
GARANTIAS											
- GARANTIAS RECIBIDAS	83.644,67		55.812,22		27.937,42		1,00		1,00		
-- Gob. Nacional Reactiva Perú	83.644,67		55.812,22		27.937,42		1,00		1,00		
- PROGRAMA REACTIVA PERU	95.049,62		63.422,98		31.747,07						

Reporte SBS/Microfinanzas por entidades

Reportado por : BCP

Última fecha reportada por la SBS : 30/04/2024

Operación	ENE 2024 (SBS: DIC2023)		FEB 2024 (SBS: ENE2024)		MAR 2024 (SBS: FEB2024)		ABR 2024 (SBS: MAR2024)		MAY 2024 (SBS: ABR2024)		JUN 2024 (SBS: ABR2024)	
	Monto *	Dias V.	Monto *	Dias V.	Monto *	Dias V.	Monto *	Dias V.	Monto *	Dias V.	Monto *	Dias V.
Calificación (2)												
RESUMEN												

Última fecha reportada por la SBS : 30/04/2024

Operación	JUL 2023 (SBS: JUN2023)		AGO 2023 (SBS: JUL2023)		SET 2023 (SBS: AGO2023)		OCT 2023 (SBS: SET2023)		NOV 2023 (SBS: OCT2023)		DIC 2023 (SBS: NOV2023)	
	Monto *	Dias V.	Monto *	Dias V.	Monto *	Dias V.	Monto *	Dias V.	Monto *	Dias V.	Monto *	Dias V.
Calificación (2)	NOR		NOR		NOR							
RESUMEN												
- Total Deuda	95.184,98	91	63.422,98		31.747,07							
- Total Vencido	135,36											
- % Vencido	0.14											
- Garantías	83.644,00		55.812,00		27.937,00		1,00		1,00			
CREDITOS DIRECTOS												
- CRÉDITOS VIGENTES	95.049,62		63.422,98		31.747,07							
-- MedE: Préstamos	95.049,62		63.422,98		31.747,07							
--- NoRevolventes	95.049,62		63.422,98		31.747,07							
- CRÉDITOS VENCIDOS	135,36	91										
-- MedE: SobregirosCC	135,36	91										
GARANTIAS												
- GARANTIAS RECIBIDAS	83.644,67		55.812,22		27.937,42		1,00		1,00			
-- Gob. Nacional Reactiva Perú	83.644,67		55.812,22		27.937,42		1,00		1,00			
- PROGRAMA REACTIVA PERU	95.049,62		63.422,98		31.747,07							

Rectificaciones SBS

Entidad	Periodo SBS	Cuenta	Concepto Rectificación	Dice	Debe Decir
---------	-------------	--------	------------------------	------	------------

Aval/Codeudor

Montos expresados en unidades de soles*

Es Avalista de: Información reportada por la SBS al 30/04/2024

Tipo Doc	Nro Documento	Nombre/Razón Social	Act Pre 12m
----------	---------------	---------------------	-------------

Montos expresados en unidades de soles*

Quiénes lo Avalan: Información reportada por la SBS al 30/04/2024

Tipo Doc	Nro Documento	Nombre/Razón Social	Act Pre 12m
----------	---------------	---------------------	-------------

Montos expresados en unidades de soles*

Es Avalista de:

Información Reportada por Entidades de Microfinanzas / Otros Créditos

Tipo Doc	Nro Documento	Nombre/Razón Social	Act	Pre	12m
----------	---------------	---------------------	-----	-----	-----

Montos expresados en unidades de soles*

Quiénes lo Avalan:

Información Reportada por Entidades de Microfinanzas / Otros Créditos

Tipo Doc	Nro Documento	Nombre/Razón Social	Act	Pre	12m
----------	---------------	---------------------	-----	-----	-----

Documentos Protestados como Deudor/Aceptante

Montos expresados en unidades*

Reportado por la Cámara de Comercio de Lima (CCL)

Documentos Protestados sin Regularizar

	# Doc	Monto (S/) *	Max Días Venc.
Total:	1	54.244,51	461

Tipo de Cambio 3.738

Nro. Secuencia	Tip. ** Reg.	Acreedor/Girador	Tipo Doc.	Moneda	Monto *	Monto * (S/)	Boletín	F. Protesto	F. Venc	Días Venc.
85250		BBVA BANCO CONTINENTAL	FAN	US\$	14.511,64	54.244,51	03/2023	10/03/2023	28/02/2023	461

**PR: Protestos, CJ: Cobranza Judicial, MO: Moras, PP: Procesos Penales

Montos expresados en unidades*

Reportado por la Cámara de Comercio de Lima (CCL)

Documentos Protestados Regularizados

	# Doc	Monto (S/) *
Total:	13	531.206,62

Se muestran hasta los 10 primeros documentos ordenados por Fecha de Boletín de la CCL

Nro. Secuencia	Tip. ** Reg.	Acreedor/Girador	Tipo Doc.	Moneda	Monto *	Monto * (S/)	Boletín	F. Protesto	F. Venc.	F. Reg
85275		ALIMENCORP SOCIEDAD ANONIMA CERRADA	FAN	S/.	86.400,00	86.400,00	03/2023	10/03/2023	28/02/2023	06/05/2024
85996		TRUPAL S.A.	FAN	US\$	20.135,52	74.863,86	03/2023	22/03/2023	11/03/2023	23/04/2024
84620		TRUPAL S.A.	FAN	US\$	10.266,00	38.168,99	03/2023	06/03/2023	22/02/2023	23/04/2024
85559		BANPRO PERÚ S.A.C.	FAN	US\$	8.630,07	32.086,60	03/2023	15/03/2023	20/01/2023	24/04/2024
85580		BANPRO PERÚ S.A.C.	FAN	US\$	8.630,07	32.086,60	03/2023	15/03/2023	30/01/2023	24/04/2024
84613		AGRITOP S.A.C.	FAN	US\$	8.372,10	31.370,26	03/2023	03/03/2023	21/02/2023	06/05/2024
84995		TRUPAL S.A.	FAN	US\$	4.502,88	16.741,71	03/2023	08/03/2023	25/02/2023	23/04/2024
84996		TRUPAL S.A.	FAN	US\$	1.774,72	6.598,41	03/2023	08/03/2023	26/02/2023	23/04/2024
82298		TRUPAL S.A.	FAN	US\$	3.504,60	13.030,10	02/2023	07/02/2023	26/01/2023	23/04/2024
75287		STOLLER PERU S.A.	FAN	US\$	13.031,21	48.827,94	11/2022	04/11/2022	25/10/2022	30/04/2024

**PR: Protestos, CJ: Cobranza Judicial, MO: Moras, PP: Procesos Penales

Detalle de Vencidos

Comercio Exterior

Montos expresados en unidades de dólares

Muestra información reportada por la SUNAT desde el 07/02/2011

Resumen por Ejercicio

Ejercicio	Actividad	Número de Operaciones	Importe USD *	N° Países	3 países con mayor número de operaciones
-----------	-----------	-----------------------	---------------	-----------	--

2024	EXPORTACIÓN	6	71.736,00	2	PANAMA, FINLAND
2023	EXPORTACIÓN	52	2.011.884,01	3	PANAMA, UNITED STATES, MEXICO
	IMPORTACIÓN	2	9.769,80	1	ITALY
2022	EXPORTACIÓN	129	2.969.767,20	6	UNITED STATES, PANAMA, JAPAN
2021	EXPORTACIÓN	170	3.988.616,19	4	UNITED STATES, NETHERLANDS, PANAMA
	IMPORTACIÓN	2	280.255,76	1	ITALY
2020	EXPORTACIÓN	120	2.988.849,08	4	UNITED STATES, NETHERLANDS, UNITED KINGDOM
	IMPORTACIÓN	3	172.923,44	2	UNITED KINGDOM, COLOMBIA

Resumen por Meses

Actividad	Ejercicio	Mes	Número de Operaciones	Importe USD *	N° Países	3 países con mayor número de operaciones
EXPORTACIÓN	2024	MARZO	4	48.312,00	1	PANAMA,FINLAND
		FEBRERO	2	23.424,00	1	PANAMA
	2023	DICIEMBRE	3	167.284,00	1	UNITED STATES
		NOVIEMBRE	3	177.333,59	1	UNITED STATES
		OCTUBRE	8	348.717,29	1	MEXICO,UNITED STATES
		SETIEMBRE	7	74.784,00	1	PANAMA
		AGOSTO	4	42.624,00	1	PANAMA
		JULIO	3	32.064,00	1	PANAMA
		MAYO	1	11.328,00	1	PANAMA
		ABRIL	1	11.856,00	1	PANAMA
		MARZO	1	12.000,00	1	PANAMA
		FEBRERO	2	77.375,65	1	UNITED STATES
		ENERO	19	1.056.517,48	1	UNITED STATES,PANAMA
	2022	DICIEMBRE	14	435.480,00	3	PANAMA,UNITED STATES,MEXICO
		NOVIEMBRE	21	804.482,00	3	MEXICO,UNITED STATES,NETHERLANDS
		OCTUBRE	8	426.676,80	3	UNITED STATES,PANAMA
		SETIEMBRE	5	51.740,84	3	JAPAN,UNITED STATES,CANADA
		AGOSTO	3	38.318,28	3	JAPAN
		JULIO	5	56.735,92	3	JAPAN,PANAMA,UNITED STATES
		JUNIO	6	69.508,68	3	JAPAN,UNITED STATES,PANAMA
		MAYO	9	100.699,08	3	PANAMA,UNITED STATES,JAPAN
		ABRIL	11	121.588,68	3	PANAMA,JAPAN,UNITED STATES
		MARZO	13	137.764,76	3	PANAMA,UNITED STATES,JAPAN
		FEBRERO	14	146.918,40	3	PANAMA,UNITED STATES
	2021	ENERO	20	579.853,76	3	UNITED STATES,PANAMA
		DICIEMBRE	51	1.883.144,14	1	UNITED STATES,NETHERLANDS,PANAMA
		NOVIEMBRE	28	1.047.940,85	1	UNITED STATES,NETHERLANDS,PANAMA
		OCTUBRE	8	91.872,00	1	UNITED STATES
		SETIEMBRE	4	46.543,20	1	UNITED STATES
		AGOSTO	7	81.168,00	1	UNITED STATES
		JULIO	8	94.320,00	1	UNITED STATES
		JUNIO	8	93.086,40	1	UNITED STATES
		MAYO	13	150.621,60	1	UNITED STATES
ABRIL		20	230.908,80	1	UNITED STATES	
MARZO		15	171.316,80	1	UNITED STATES	
2020	FEBRERO	6	73.838,40	1	UNITED STATES	
	ENERO	2	23.856,00	1	UNITED STATES	
	DICIEMBRE	22	803.448,00	1	UNITED STATES,NETHERLANDS,RUSSIAN FEDERATION	
	NOVIEMBRE	26	1.113.819,50	1	UNITED STATES,NETHERLANDS,UNITED KINGDOM	
	OCTUBRE	4	77.168,00	1	UNITED STATES	
	SETIEMBRE	5	59.376,00	1	UNITED STATES	
	AGOSTO	9	104.552,16	1	UNITED STATES	
	JULIO	13	151.827,36	1	UNITED STATES	
	JUNIO	11	127.116,00	1	UNITED STATES	
	MAYO	7	81.290,40	1	UNITED STATES	
	ABRIL	2	23.054,40	1	UNITED STATES	
IMPORTACIÓN	2023	SETIEMBRE	1	6.813,04	1	ITALY
		JUNIO	1	2.956,77	1	ITALY
	2021	DICIEMBRE	1	6.719,50	1	ITALY



		FEBRERO	1	273.536,26	1	ITALY
2020		NOVIEMBR	1	10.016,82	1	UNITED KINGDOM
		SETIEMBRE	1	124.360,36	1	UNITED KINGDOM
		MARZO	1	38.546,26	1	COLOMBIA

PUBLICACIÓN DIARIO "EL PERUANO"

Reporte Otros Créditos

Institución	ENE 2024		FEB 2024		MAR 2024		ABR 2024		MAY 2024		JUN 2024	
	Monto *	Dias V.	Monto *	Dias V.	Monto *	Dias V.	Monto *	Dias V.	Monto *	Dias V.	Monto *	Dias V.

Institución	JUL 2023		AGO 2023		SET 2023		OCT 2023		NOV 2023		DIC 2023	
	Monto *	Dias V.	Monto *	Dias V.	Monto *	Dias V.	Monto *	Dias V.	Monto *	Dias V.	Monto *	Dias V.

Reporte Otros Créditos por entidades

Sin Información