

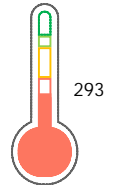
El reporte contiene solo los títulos seleccionados

- Información General
- Consulta Rápida
- Principales Acreedores
- Detalle Variación
- Posición Histórica
- Gráficos
- Rep. Vencidos
- Rep. SBS/Microf.
- SBS/Microf. Entidades
- Rectificaciones SBS
- Avalados/Avalistas
- Hechos de Importancia
- Documentos CCL
- Detalle de Vencidos
- Comercio Exterior
- Otros Créditos
- Otros Créd. Entidades
- Otros Rep. Negativos

RUC 20131377224 - MUNICIPALIDAD DISTRITAL DE MIRAFLORES

Fecha Proceso	Tipo Doc.	N. Doc.	Nota	Deuda Total *	Var.	Actual	Previo	12m
19/09/2022	RUC	20131377224	4.000	94.025,92		●	●	●

Score Sentinel



Riesgo Alto

Sentinel Sabio

Bancarizado: SI

Recomendación de Sentinel Sabio
Evaluación Crediticia

RECHAZAR

Producto Genérico

Detalle:

- Protestos sin aclarar mayor a S/.500 en los 12 meses
- Presenta estado de riesgo alto o muy alto

Cuota Estimada Mensual

S/ 0.00

Score Sentinel
Nivel de Riesgo

Riesgo Alto

Recomendación:

En este nivel de riesgo, 31 de 100 empresas podrían caer en incumplimiento en los próximos 12 meses

Información General

Datos Principales

12/09/2022: Última actualización de información reportada por SUNAT

Razón Social:	MUNICIPALIDAD DISTRITAL DE MIRAFLORES		
Nombre Comercial:	-		
Tipo de Contribuyente:	GOBIERNO REGIONAL, LOCAL		
Estado de Contribuyente:	ACTIVO	Condición del Contribuyente:	HABIDO
Inicio de Actividades:	05/01/1938		
Tamaño contribuyente:	PRINCIPAL	Dependencia:	INTENDENCIA LIMA PRICO
Actividad Económica Principal	ACTIV. ADMINIST. PUBLICA EN GENERAL		
Actividad Económica Secundaria 1	-	Actividad Económica Secundaria 2	ACTIVIDADES DE MEDICOS Y ODON
Fecha Inscripción RRPP:	04/05/1993	Número de Partida Registral:	10051530000
Folio:	-	Asiento:	-

Agente de retención

Direcciones Registradas

Dirección	Fuente
AVENIDA LARCO NRO 400 MIRAFLORES - LIMA - LIMA	SUNAT - DOMICILIO FISCAL
AVENIDA LARCO NRO. 770 URBANIZACION PALACIO VIRREY MIRAFLORES - LIMA - LIMA	SUNAT - OF.ADMINIST.
AVENIDA DEL EJERCITO NRO. S/N MIRAFLORES - LIMA - LIMA (CDRA13)	SUNAT - SUCURSAL
MALECON DE LA MARINA NRO. 730 URBANIZACION SANTA CRUZ MIRAFLORES - LIMA - LIMA	SUNAT - DEPOSITO
CALLE COLINA NRO. 115 URBANIZACION SURQUILLO MIRAFLORES - LIMA - LIMA	SUNAT - OF.ADMINIST.
AVENIDA ANGAMOS NRO. 1850 URBANIZACION TOMAS MARSANO SURQUILLO - LIMA - LIMA	SUNAT - DEPOSITO
CALLE GRAL MANUEL DE MENDIBURU NRO. S/N MIRAFLORES - LIMA - LIMA (CDRA 11)	SUNAT - L. COMERCIAL
CALLE GENERAL SUAREZ NRO. 165 URBANIZACION SURQUILLO MIRAFLORES - LIMA - LIMA	SUNAT - OF.ADMINIST.
CALLE MARIANO MELGAR NRO. 247 URBANIZACION SANTA CRUZ MIRAFLORES - LIMA - LIMA	SUNAT - OF.ADMINIST.
MALECON CISNEROS NRO. 850 MIRAFLORES - LIMA - LIMA	SUNAT - L. COMERCIAL
PARQUE REDUCTO NRO. 2 MIRAFLORES - LIMA - LIMA	SUNAT - SUCURSAL
CALLE GRL BORGONA NRO. SN MIRAFLORES - LIMA - LIMA (CUADRA 8VA)	SUNAT - SUCURSAL
CALLE MANUEL TOVAR NRO. 255 URBANIZACION SANTA CRUZ MIRAFLORES - LIMA - LIMA	SUNAT - SUCURSAL

Representantes Legales

Nro Documento	Nombre de Representante	Act	Pre	12m	Fecha desde que ocupa Cargo	Cargo
06757415	CORREA TALLEDO EDUARDO ENRIQUE				21/03/2019	GERENTE

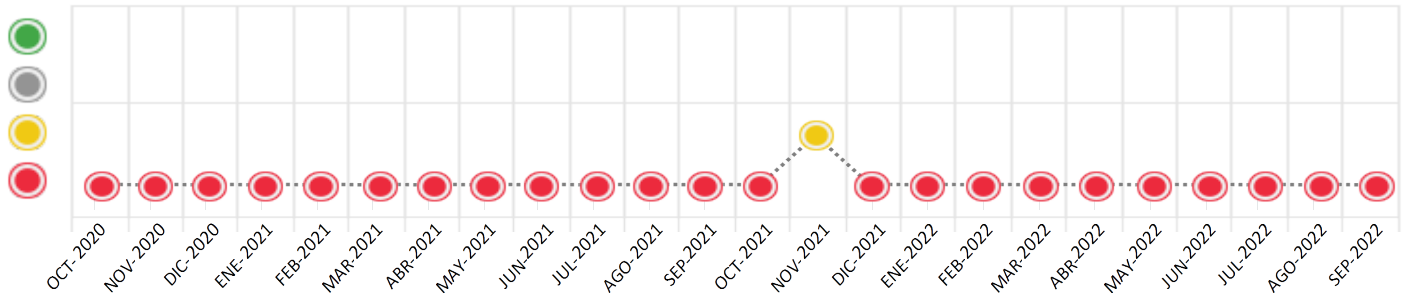
Consulta Rápida

Documento de identidad consultado

Fecha Proceso	Tipo Doc.	N. Doc.	Nombre o Raz. Social	Nota	Deuda Total *	Var.	Actual	Previo	12m
19/09/2022	RUC	20131377224	MUNICIPALIDAD DISTRITAL DE MIRAFLORES	4.000	94.025,92				

Montos expresados en unidades de soles*

Semáforos de los últimos 24 meses



Semáforo	Descripción
	No registra información de deudas
	Mínimo Riesgo: Sin deudas vencidas
	Mediano Riesgo: Deudas con poco atraso*
	Alto Riesgo: Deudas con atraso significativo*

*Semáforo deuda menor: Deuda vencida menor S/ 100 personas naturales o menor S/ 500 personas jurídicas

Verde: 0 <= Sem. < 0,001
 Amarillo: 0,001 <= Sem. <= 2
 Rojo: 2 < Sem. <= 6

Variación	Descripción
	Variación Negativa: La nueva información reportada ha incrementado tu riesgo crediticio
	Variación Positiva: La nueva información ha mejorado tu posición de riesgo
	Variación Porcentual Positiva: El monto total reportado por la SBS/Microfinanzas o número de instituciones financieras ha aumentado
	Variación Porcentual Negativa: El monto total reportado por la SBS/Microfinanzas o número de instituciones financieras ha disminuido
	Aproximadamente igual o igual

Detalle de la deuda SBS/Microfinanzas

Entidad	Deuda Anterior			Deuda a SET 2022				Rect. (1)	Disc.
	MAR 2022	JUN 2022	AGO 2022	Fecha Inf.	Calif. (2)	Monto *	Días Venc.		

TOTAL

(1) Ver detalle en el cuadro de Rectificaciones SBS

(2) NOR: Normal, CPP: Con Problemas Potenciales, DEF: Deficiente, DUD: Dudoso, PER: Pérdida, SCAL: Sin Calificación

Detalle de la deuda de Otros Créditos

Entidad	Deuda Anterior			Deuda a SET 2022				Disc.
	MAR 2022	JUN 2022	AGO 2022	Fecha Inf.	Calif. (2)	Monto	Días Venc.	

TOTAL

(2) NOR: Normal, CPP: Con Problemas Potenciales, DEF: Deficiente, DUD: Dudoso, PER: Pérdida, SCAL: Sin Calificación

Detalle de vencidos

# Doc	Fuente - Acreedor	Monto *	Días Venc.
	Protestos Sin Regularizar	33.382,20	157
4	IMPORTADORA TECNICA INDUSTRIAL Y C AL SA	33.382,20	157
	Documentos Impagos	60.643,72	1,739
9	GESTION DE SERVICIOS AMBIENTALES S	39.460,60	1,366
24	SERVICIO DE ADMINISTRACION TRIBUTA DEUDA NO TRIBUTARIA	10.910,40	577
1	ANCRO S.R.L.	7.310,60	1,739
1	INVERSIONES VETERINARIAS S.A.	2.962,12	995

Utilización de Líneas de Crédito

Instituciones	**	Línea Aprobada	Línea No Utilizada	Línea Utilizada	% L. Uti.
TOTAL					0%

**Tipo de Crédito

Principales Acreedores

Montos expresados en unidades de soles*

Resumen de Deudas

Descripción de la Deuda	Monto *	Días
Deuda total SBS al 31/07/2022		
% Calificación normal		
Peor Calificación (2)		
Otros Créditos	0,00	****
Deuda vencida		
Protestos Sin Regularizar	33.382,20	157
Documentos Impagos	60.643,72	1,739
Total deuda vencida	94.025,92	

Detalle de Riesgos SBS/Microfinanzas

Concepto	Saldo *
Deuda Directa	0,00
Deuda Indirecta	0,00
Deuda Castigada	0,00
Deuda Total SBS/MicroFinanzas	0,00
Línea Tarj. Cred. No utilizada	0,00
Total Riesgo SBS/MicroFinanzas	0,00

Detalle de deuda Otros Créditos

Empresa	Calif. (2)	Saldo *	% Ven.	Días Venc.	Disc.
Deuda Total Otros Créditos		0,00	0		

Detalle de vencidos

# Doc	Fuente - Acreedor	Monto *	Días Venc.
	Protestos Sin Regularizar	33.382,20	157
4	IMPORTADORA TECNICA INDUSTRIAL Y C AL SA	33.382,20	157
	Documentos Impagos	60.643,72	1,739
9	GESTION DE SERVICIOS AMBIENTALES S	39.460,60	1,366
24	SERVICIO DE ADMINISTRACION TRIBUTA DEUDA NO TRIBUTARIA	10.910,40	577
1	ANCRO S.R.L.	7.310,60	1,739
1	INVERSIONES VETERINARIAS S.A.	2.962,12	995

Detalle Variación

Montos expresados en unidades de soles*

Resumen de la variación

Descripción de la deuda	14/09/2022	19/09/2022	Variación
Score	4.000	4.000	0.000
Nro. Entidades SBS/Microf.		0	0
Riesgo Total SBS/Microf. *	0,00	0,00	
Deuda Directa	0,00	0,00	0,00
Deuda Indirecta	0,00	0,00	0,00
Deuda Castigada	0,00	0,00	0,00

Variación del Riesgo Total SBS/Microf. *	Antes	19/09/2022	Variación
Último Mes	0,00	0,00	0,00
Último Trimestre	0,00	0,00	0,00
Último Semestre	0,00	0,00	0,00
Último Año	0,00	0,00	0,00

Calificación SBS/Microf.	14/09/2022	19/09/2022	Variación
--------------------------	------------	------------	-----------

% NOR (Normal)	0.00	0.00	0.00
% CPP (Con Problemas Potenciales)	0.00	0.00	0.00
% DEF (Deficiente)	0.00	0.00	0.00
% DUD (Dudoso)	0.00	0.00	0.00
% PER (Pérdida)	0.00	0.00	0.00
Deuda vencida *	14/09/2022	19/09/2022	Variación
Total deuda vencida	0,00	0,00	0,00
Deuda por Otros Créditos *	14/09/2022	19/09/2022	Variación
Total deuda otros créditos	0,00	0,00	0,00

Detalle de la variación

Fuente - Acreedor *	14/09/2022	19/09/2022	Variación
---------------------	------------	------------	-----------

Posición Histórica

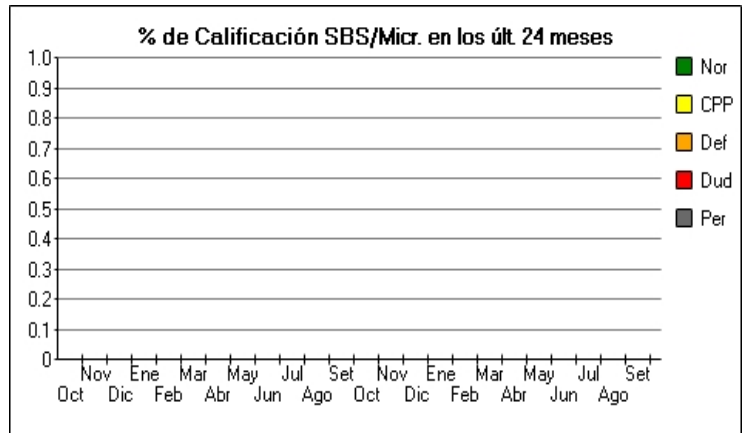
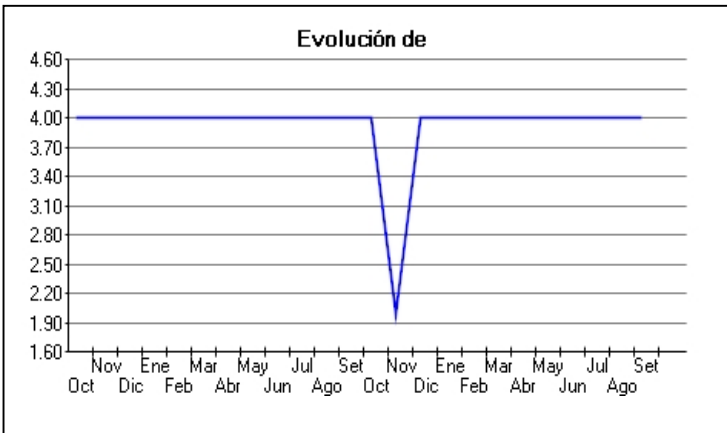
Montos expresados en unidades de soles*

Fecha de Proceso	Sema. Actual	Sem. Riesgo	Var.	Superintendencia de Banca y Seguros (SBS/Microfinan.)				Otros Créditos	Otros Vencidos *				Ctas. Cerr./Anu.		Otros Repor. Negati.	
				# Enti.	Deuda Total *	% Cali. normal	Peor Califi.(2)		Deuda Vencida *	Protestos	Docs. Impagos	Deuda Tributaria	Deuda Laboral	Cta. Cte.		Tar. Créd.
19/09/202	●	4.000	☰	0	0,00	0.00		0,00	0,00	33.382,20	60.643,72	0,00	0,00	0	0	0
14/09/202	●	4.000	☰	0	0,00	0.00		0,00	0,00	33.382,20	60.643,72	0,00	0,00	0	0	0
13/09/202	●	4.000	☰	0	0,00	0.00		0,00	0,00	33.382,20	60.050,92	0,00	0,00	0	0	0
12/09/202	●	4.000	☰	0	0,00	0.00		0,00	0,00	33.382,20	60.050,92	0,00	0,00	0	0	0
08/09/202	●	4.000	☰	0	0,00	0.00		0,00	0,00	33.382,20	60.050,92	431,00	0,00	0	0	0
05/09/202	●	4.000	☰	0	0,00	0.00		0,00	0,00	33.382,20	60.050,92	431,00	0,00	0	0	0
23/08/202	●	4.000	☰	0	0,00	0.00		0,00	0,00	33.382,20	60.050,92	0,00	0,00	0	0	0
15/08/202	●	4.000	☰	0	0,00	0.00		0,00	0,00	33.382,20	60.050,92	428,00	0,00	0	0	0
11/08/202	●	4.000	☰	0	0,00	0.00		0,00	0,00	33.382,20	60.050,92	0,00	0,00	0	0	0
09/08/202	●	4.000	☰	0	0,00	0.00		0,00	0,00	33.382,20	60.050,92	0,00	0,00	0	0	0
02/08/202	●	4.000	☰	0	0,00	0.00		0,00	0,00	33.382,20	60.050,92	0,00	0,00	0	0	0
20/07/202	●	4.000	☰	0	0,00	0.00		0,00	0,00	33.382,20	60.050,92	0,00	0,00	0	0	0
12/07/202	●	4.000	☰	0	0,00	0.00		0,00	0,00	33.382,20	60.050,92	0,00	0,00	0	0	0
11/07/202	●	4.000	☰	0	0,00	0.00		0,00	0,00	33.382,20	60.050,92	0,00	0,00	0	0	0
05/07/202	●	4.000	☰	0	0,00	0.00		0,00	0,00	33.382,20	60.050,92	0,00	0,00	0	0	0
17/06/202	●	4.000	☰	0	0,00	0.00		0,00	0,00	33.382,20	60.168,92	0,00	0,00	0	0	0
10/06/202	●	4.000	☰	0	0,00	0.00		0,00	0,00	33.382,20	60.168,92	0,00	0,00	0	0	0
08/06/202	●	4.000	▲	0	0,00	0.00		0,00	0,00	33.382,20	60.168,92	0,00	0,00	0	0	0
01/06/202	●	4.000	☰	0	0,00	0.00		0,00	0,00	33.382,20	290.704,69	0,00	0,00	0	0	0
24/05/202	●	4.000	▼	0	0,00	0.00		0,00	0,00	33.382,20	290.704,69	0,00	0,00	0	0	0
18/05/202	●	4.000	☰	0	0,00	0.00		0,00	0,00	0,00	290.704,69	0,00	0,00	0	0	0
16/05/202	●	4.000	☰	0	0,00	0.00		0,00	0,00	0,00	290.704,69	0,00	0,00	0	0	0
09/05/202	●	4.000	☰	0	0,00	0.00		0,00	0,00	0,00	290.704,69	0,00	0,00	0	0	0
03/05/202	●	4.000	☰	0	0,00	0.00		0,00	0,00	0,00	290.704,69	0,00	0,00	0	0	0
29/04/202	●	4.000	▼	0	0,00	0.00		0,00	0,00	0,00	290.704,69	0,00	0,00	0	0	0
26/04/202	●	4.000	☰	0	0,00	0.00		0,00	0,00	0,00	60.168,92	0,00	0,00	0	0	0
11/04/202	●	4.000	☰	0	0,00	0.00		0,00	0,00	0,00	60.168,92	0,00	0,00	0	0	0
06/04/202	●	4.000	☰	0	0,00	0.00		0,00	0,00	0,00	60.168,92	0,00	0,00	0	0	0
04/04/202	●	4.000	☰	0	0,00	0.00		0,00	0,00	0,00	60.082,32	0,00	0,00	0	0	0
01/04/202	●	4.000	☰	0	0,00	0.00		0,00	0,00	0,00	60.082,32	0,00	0,00	0	0	0
30/03/202	●	4.000	☰	0	0,00	0.00		0,00	0,00	0,00	60.082,32	0,00	0,00	0	0	0
23/03/202	●	4.000	☰	0	0,00	0.00		0,00	0,00	0,00	60.082,32	0,00	0,00	0	0	0
18/03/202	●	4.000	☰	0	0,00	0.00		0,00	0,00	0,00	60.082,32	0,00	0,00	0	0	0
15/03/202	●	4.000	☰	0	0,00	0.00		0,00	0,00	0,00	60.082,32	0,00	0,00	0	0	0
12/03/202	●	4.000	☰	0	0,00	0.00		0,00	0,00	0,00	60.082,32	0,00	0,00	0	0	0
10/03/202	●	4.000	☰	0	0,00	0.00		0,00	0,00	0,00	60.082,32	0,00	0,00	0	0	0
01/03/202	●	4.000	☰	0	0,00	0.00		0,00	0,00	0,00	60.082,32	0,00	0,00	0	0	0
14/02/202	●	4.000	☰	0	0,00	0.00		0,00	0,00	0,00	60.082,32	0,00	0,00	0	0	0
10/02/202	●	4.000	☰	0	0,00	0.00		0,00	0,00	0,00	60.082,32	0,00	0,00	0	0	0
07/02/202	●	4.000	☰	0	0,00	0.00		0,00	0,00	0,00	59.714,32	0,00	0,00	0	0	0
01/02/202	●	4.000	☰	0	0,00	0.00		0,00	0,00	0,00	59.714,32	0,00	0,00	0	0	0
14/01/202	●	4.000	☰	0	0,00	0.00		0,00	0,00	0,00	59.714,32	0,00	0,00	0	0	0

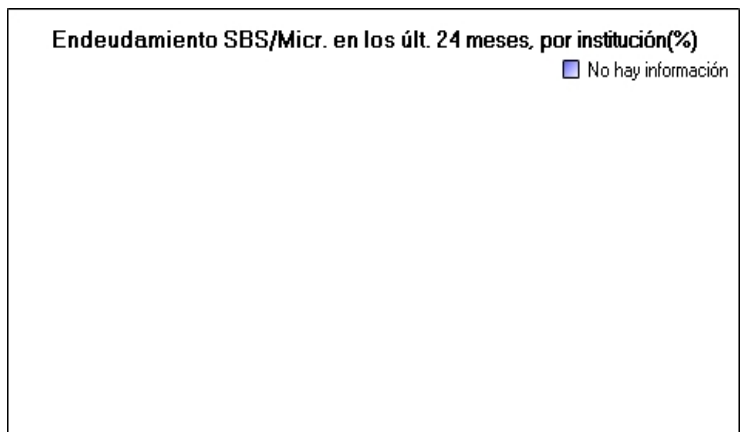
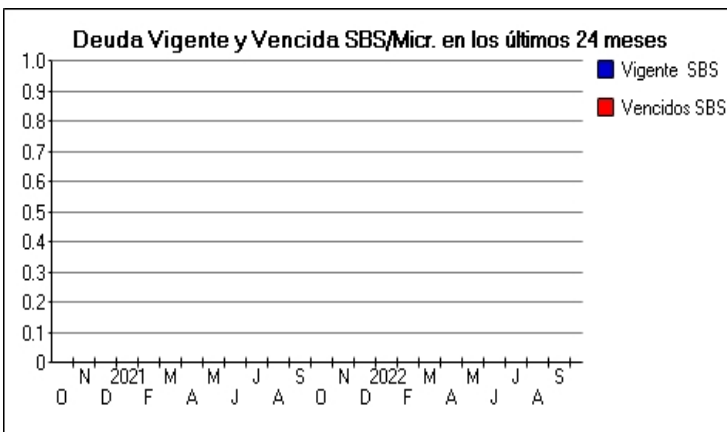
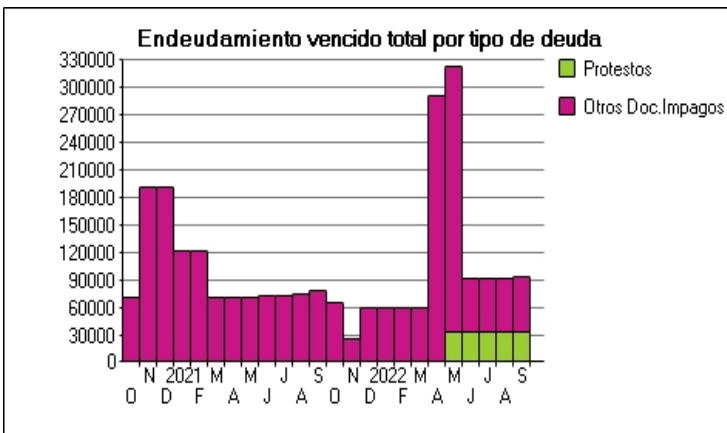
11/01/202	●	4.000	☰	0	0,00	0,00	0,00	0,00	0,00	59.714,32	0,00	0,00	0	0	0
03/01/202	●	4.000	☰	0	0,00	0,00	0,00	0,00	0,00	59.797,72	0,00	0,00	0	0	0
29/12/202	●	4.000	☰	0	0,00	0,00	0,00	0,00	0,00	59.797,72	0,00	0,00	0	0	0
15/12/202	●	4.000	☰	0	0,00	0,00	0,00	0,00	0,00	59.797,72	0,00	0,00	0	0	0
14/12/202	●	4.000	☰	0	0,00	0,00	0,00	0,00	0,00	59.797,72	0,00	0,00	0	0	0
07/12/202	●	4.000	▼	0	0,00	0,00	0,00	0,00	0,00	59.797,72	0,00	0,00	0	0	0
04/12/202	●	4.000	▼	0	0,00	0,00	0,00	0,00	0,00	50.334,72	0,00	0,00	0	0	0
29/11/202	●	2.000	▲	0	0,00	0,00	0,00	0,00	0,00	25.103,20	0,00	0,00	0	0	0
27/11/202	●	4.000	☰	0	0,00	0,00	0,00	0,00	0,00	52.583,20	0,00	0,00	0	0	0
25/11/202	●	4.000	▲	0	0,00	0,00	0,00	0,00	0,00	52.583,20	0,00	0,00	0	0	0
02/11/202	●	4.000	▼	0	0,00	0,00	0,00	0,00	0,00	92.026,85	0,00	0,00	0	0	0
31/10/202	●	4.000	☰	0	0,00	0,00	0,00	0,00	0,00	64.546,85	0,00	0,00	0	0	0
25/10/202	●	4.000	☰	0	0,00	0,00	0,00	0,00	0,00	64.546,85	0,00	0,00	0	0	0
20/10/202	●	4.000	▲	0	0,00	0,00	0,00	0,00	0,00	64.546,85	181,00	0,00	0	0	0
14/10/202	●	4.000	▼	0	0,00	0,00	0,00	0,00	0,00	89.778,37	181,00	0,00	0	0	0
11/10/202	●	4.000	☰	0	0,00	0,00	0,00	0,00	0,00	78.854,03	181,00	0,00	0	0	0
24/09/202	●	4.000	☰	0	0,00	0,00	0,00	0,00	0,00	78.854,03	0,00	0,00	0	0	0
13/09/202	●	4.000	☰	0	0,00	0,00	0,00	0,00	0,00	78.854,03	0,00	0,00	0	0	0
01/09/202	●	4.000	☰	0	0,00	0,00	0,00	0,00	0,00	73.567,95	0,00	0,00	0	0	0
27/08/202	●	4.000	☰	0	0,00	0,00	0,00	0,00	0,00	73.567,95	0,00	0,00	0	0	0
18/08/202	●	4.000	☰	0	0,00	0,00	0,00	0,00	0,00	73.567,95	0,00	0,00	0	0	0
09/08/202	●	4.000	☰	0	0,00	0,00	0,00	0,00	0,00	73.567,95	0,00	0,00	0	0	0
03/08/202	●	4.000	☰	0	0,00	0,00	0,00	0,00	0,00	73.343,25	0,00	0,00	0	0	0
12/07/202	●	4.000	☰	0	0,00	0,00	0,00	0,00	0,00	73.343,25	0,00	0,00	0	0	0
08/07/202	●	4.000	☰	0	0,00	0,00	0,00	0,00	0,00	73.343,25	0,00	0,00	0	0	0
02/07/202	●	4.000	☰	0	0,00	0,00	0,00	0,00	0,00	73.228,48	0,00	0,00	0	0	0
22/06/202	●	4.000	☰	0	0,00	0,00	0,00	0,00	0,00	73.228,48	0,00	0,00	0	0	0
15/06/202	●	4.000	☰	0	0,00	0,00	0,00	0,00	0,00	70.266,36	0,00	0,00	0	0	0
08/06/202	●	4.000	☰	0	0,00	0,00	0,00	0,00	0,00	70.266,36	0,00	0,00	0	0	0
31/05/202	●	4.000	☰	0	0,00	0,00	0,00	0,00	0,00	70.206,55	0,00	0,00	0	0	0
21/05/202	●	4.000	☰	0	0,00	0,00	0,00	0,00	0,00	70.206,55	0,00	0,00	0	0	0
15/05/202	●	4.000	☰	0	0,00	0,00	0,00	0,00	0,00	70.206,55	0,00	0,00	0	0	0
07/05/202	●	4.000	☰	0	0,00	0,00	0,00	0,00	0,00	70.044,89	0,00	0,00	0	0	0
29/04/202	●	4.000	☰	0	0,00	0,00	0,00	0,00	0,00	70.044,89	0,00	0,00	0	0	0
26/04/202	●	4.000	☰	0	0,00	0,00	0,00	0,00	0,00	70.044,89	0,00	0,00	0	0	0
05/04/202	●	4.000	☰	0	0,00	0,00	0,00	0,00	0,00	70.044,89	0,00	0,00	0	0	0
30/03/202	●	4.000	▲	0	0,00	0,00	0,00	0,00	0,00	70.044,89	0,00	0,00	0	0	0
24/03/202	●	4.000	☰	0	0,00	0,00	0,00	0,00	0,00	162.202,99	0,00	0,00	0	0	0
19/03/202	●	4.000	☰	0	0,00	0,00	0,00	0,00	0,00	162.202,99	0,00	0,00	0	0	0
17/03/202	●	4.000	☰	0	0,00	0,00	0,00	0,00	0,00	162.202,99	0,00	0,00	0	0	0
10/03/202	●	4.000	☰	0	0,00	0,00	0,00	0,00	0,00	151.546,19	0,00	0,00	0	0	0
03/03/202	●	4.000	▼	0	0,00	0,00	0,00	0,00	0,00	151.412,02	0,00	0,00	0	0	0
16/02/202	●	4.000	☰	0	0,00	0,00	0,00	0,00	0,00	122.490,22	0,00	0,00	0	0	0
09/02/202	●	4.000	☰	0	0,00	0,00	0,00	0,00	0,00	122.490,22	0,00	0,00	0	0	0
03/02/202	●	4.000	☰	0	0,00	0,00	0,00	0,00	0,00	122.490,22	0,00	0,00	0	0	0
29/01/202	●	4.000	☰	0	0,00	0,00	0,00	0,00	0,00	122.490,22	0,00	0,00	0	0	0
24/01/202	●	4.000	☰	0	0,00	0,00	0,00	0,00	0,00	122.490,22	0,00	0,00	0	0	0
12/01/202	●	4.000	☰	0	0,00	0,00	0,00	0,00	0,00	122.490,22	0,00	0,00	0	0	0
06/01/202	●	4.000	▲	0	0,00	0,00	0,00	0,00	0,00	122.469,30	0,00	0,00	0	0	0
28/12/202	●	4.000	☰	0	0,00	0,00	0,00	0,00	0,00	191.866,60	0,00	0,00	0	0	0
11/12/202	●	4.000	☰	0	0,00	0,00	0,00	0,00	0,00	191.750,21	0,00	0,00	0	0	0
27/11/202	●	4.000	▼	0	0,00	0,00	0,00	0,00	0,00	191.750,21	0,00	0,00	0	0	0
17/11/202	●	4.000	☰	0	0,00	0,00	0,00	0,00	0,00	71.579,71	0,00	0,00	0	0	0
13/11/202	●	4.000	☰	0	0,00	0,00	0,00	0,00	0,00	71.579,71	0,00	0,00	0	0	0
03/11/202	●	4.000	☰	0	0,00	0,00	0,00	0,00	0,00	71.579,71	0,00	0,00	0	0	0
20/10/202	●	4.000	☰	0	0,00	0,00	0,00	0,00	0,00	71.579,71	0,00	0,00	0	0	0
08/10/202	●	4.000	▼	0	0,00	0,00	0,00	0,00	0,00	71.550,61	0,00	0,00	0	0	0

Gráficos

Montos expresados en unidades de soles*



NOR: Normal, CPP: Con Problemas Potenciales, DEF: Deficiente, DUD: Dudoso, PER: Pérdida, SCAL: Sin Calificación



Reporte de Vencidos

Montos expresados en unidades de soles*

Fuente - Acreedor	JUN 2022			JUL 2022			AGO 2022			SET 2022		
	# Docs.	Monto *	Dias V.	# Docs.	Monto *	Dias V.	# Docs.	Monto *	Dias V.	# Docs.	Monto *	Dias V.
Protestos Sin Regularizar												
IMPORTADORA TECNICA INDUSTRIAL Y COMERCIAL S	4	33.382,20	76	4	33.382,20	107	4	33.382,20	13	4	33.382,20	15
Total	4	33.382,20	76	4	33.382,20	107	4	33.382,20	13	4	33.382,20	15
Documentos Impagos												
GESTION DE SERVICIOS AMBIENTALES S.A.C.	10	39.578,60	181	9	39.460,60	131	9	39.460,60	134	9	39.460,60	136
SERVICIO DE ADMINISTRACION TRIBUTARIA - DEUDA	2	10.317,60	701	2	10.317,60	732	2	10.317,60	76	24	10.910,40	57
ANCRO S.R.L.	1	7.310,60	165	1	7.310,60	168	1	7.310,60	172	1	7.310,60	173
INVERSIONES VETERINARIAS S.A.	1	2.962,12	914	1	2.962,12	945	1	2.962,12	97	1	2.962,12	99
LABORATORIOS LA COOPER S.A.C.		0,00			0,00			0,00			0,00	
PARQUE LAMBRAMANI SAC		0,00			0,00			0,00			0,00	
Total	14	60.168,92	181	13	60.050,92	168	13	60.050,92	172	35	60.643,72	173
Deuda Tributaria												
SUPERINTENDENCIA NACIONAL DE ADMINISTRACION		0,00			0,00			0,00	0		0,00	0
Total	0			0			0			0		

Montos expresados en unidades de soles*

Fuente - Acreedor	FEB 2022			MAR 2022			ABR 2022			MAY 2022		
	# Docs.	Monto *	Dias V.	# Docs.	Monto *	Dias V.	# Docs.	Monto *	Dias V.	# Docs.	Monto *	Dias V.
Protestos Sin Regularizar												
IMPORTADORA TECNICA INDUSTRIAL Y COMERCIAL S		0,00			0,00			0,00		4	33.382,20	46
Total	0			0			0			4	33.382,20	46
Documentos Impagos												
GESTION DE SERVICIOS AMBIENTALES S.A.C.	10	39.578,60	168	10	39.578,60	172	10	39.578,60	175	10	39.578,60	178
SERVICIO DE ADMINISTRACION TRIBUTARIA - DEUDA	2	10.231,00	579	2	10.231,00	610	2	10.317,60	64	2	10.317,60	67
ANCRO S.R.L.	1	7.310,60	153	1	7.310,60	156	1	7.310,60	159	1	7.310,60	162
INVERSIONES VETERINARIAS S.A.	1	2.962,12	792	1	2.962,12	823	1	2.962,12	85	1	2.962,12	88
LABORATORIOS LA COOPER S.A.C.		0,00			0,00			0,00			0,00	
PARQUE LAMBRAMANI SAC		0,00			0,00		1	230.535,77	11	1	230.535,77	14
Total	14	60.082,32	168	14	60.082,32	172	15	290.704,69	175	15	290.704,69	178
Deuda Tributaria												
SUPERINTENDENCIA NACIONAL DE ADMINISTRACION		0,00			0,00			0,00			0,00	
Total	0			0			0			0		

Montos expresados en unidades de soles*

Fuente - Acreedor	OCT 2021			NOV 2021			DIC 2021			ENE 2022		
	# Docs.	Monto *	Dias V.	# Docs.	Monto *	Dias V.	# Docs.	Monto *	Dias V.	# Docs.	Monto *	Dias V.
Protestos Sin Regularizar												
IMPORTADORA TECNICA INDUSTRIAL Y COMERCIAL S		0,00			0,00			0,00			0,00	
Total	0			0			0			0		
Documentos Impagos												
GESTION DE SERVICIOS AMBIENTALES S.A.C.	10	14.347,08	156	10	14.347,08	159	10	39.578,60	163	10	39.578,60	166
SERVICIO DE ADMINISTRACION TRIBUTARIA - DEUDA	5	39.927,05	944	1	483,40	867	2	9.946,40	89	1	9.863,00	55
ANCRO S.R.L.	1	7.310,60	141	1	7.310,60	144	1	7.310,60	147	1	7.310,60	150
INVERSIONES VETERINARIAS S.A.	1	2.962,12	672	1	2.962,12	702	1	2.962,12	73	1	2.962,12	76
LABORATORIOS LA COOPER S.A.C.		0,00			0,00	0		0,00			0,00	
PARQUE LAMBRAMANI SAC		0,00			0,00			0,00			0,00	
Total	17	64.546,85	156	13	25.103,20	159	14	59.797,72	163	13	59.714,32	166
Deuda Tributaria												
SUPERINTENDENCIA NACIONAL DE ADMINISTRACION		0,00	0		0,00			0,00			0,00	
Total	0			0			0			0		

Reporte SBS/Microfinanzas

Montos expresados en unidades de soles*

Última fecha reportada por la SBS : 31/08/2022

ÚLTIMOS 6 MESES		ABR 2022 (SBS: MAR 2022)	MAY 2022 (SBS: ABR 2022)	JUN 2022 (SBS: MAY 2022)	JUL 2022 (SBS: JUN 2022)	AGO 2022 (SBS: JUL 2022)	SET 2022 (SBS: AGO 2022)
% Porcentaje de Calificación	NOR (Normal)	0.00	0.00	0.00	0.00	0.00	0.00
	CPP (Con Problemas Pote.)	0.00	0.00	0.00	0.00	0.00	0.00
	DEF (Deficiente)	0.00	0.00	0.00	0.00	0.00	0.00
	DUD (Dudoso)	0.00	0.00	0.00	0.00	0.00	0.00
	PER (Pérdida)	0.00	0.00	0.00	0.00	0.00	0.00

Institución	ABR 2022 (SBS: MAR 2022)		MAY 2022 (SBS: ABR 2022)		JUN 2022 (SBS: MAY 2022)		JUL 2022 (SBS: JUN 2022)		AGO 2022 (SBS: JUL 2022)		SET 2022 (SBS: AGO 2022)	
	Monto *	Dias V.	Monto *	Dias V.	Monto *	Dias V.	Monto *	Dias V.	Monto *	Dias V.	Monto *	Dias V.

Montos expresados en unidades de soles*

Última fecha reportada por la SBS : 31/08/2022

6 MESES ANTERIORES		OCT 2021 (SBS: SET 2021)	NOV 2021 (SBS: OCT 2021)	DIC 2021 (SBS: NOV 2021)	ENE 2022 (SBS: DIC 2021)	FEB 2022 (SBS: ENE 2022)	MAR 2022 (SBS: FEB 2022)
% Porcentaje de Calificación	NOR (Normal)	0.00	0.00	0.00	0.00	0.00	0.00
	CPP (Con Problemas Pote.)	0.00	0.00	0.00	0.00	0.00	0.00
	DEF (Deficiente)	0.00	0.00	0.00	0.00	0.00	0.00
	DUD (Dudoso)	0.00	0.00	0.00	0.00	0.00	0.00
	PER (Pérdida)	0.00	0.00	0.00	0.00	0.00	0.00

Institución	OCT 2021 (SBS: SET 2021)		NOV 2021 (SBS: OCT 2021)		DIC 2021 (SBS: NOV 2021)		ENE 2022 (SBS: DIC 2021)		FEB 2022 (SBS: ENE 2022)		MAR 2022 (SBS: FEB 2022)	
	Monto *	Dias V.	Monto *	Dias V.	Monto *	Dias V.	Monto *	Dias V.	Monto *	Dias V.	Monto *	Dias V.

Reporte SBS/Microfinanzas por entidades

Sin Información

Rectificaciones SBS

Entidad	Periodo SBS	Cuenta	Concepto Rectificación	Dice	Debe Decir
---------	-------------	--------	------------------------	------	------------

Aval/Codeudor

Montos expresados en unidades de soles*

Es Avalista de:

Información reportada por la SBS al 31/07/2022

Tipo Doc	Nro Documento	Nombre/Razón Social	Act	Pre	12m
----------	---------------	---------------------	-----	-----	-----

Montos expresados en unidades de soles*

Quiénes lo Avalan:

Información reportada por la SBS al 31/07/2022

Tipo Doc	Nro Documento	Nombre/Razón Social	Act	Pre	12m
----------	---------------	---------------------	-----	-----	-----

Montos expresados en unidades de soles*

Es Avalista de:

Información Reportada por Entidades de Microfinanzas / Otros Créditos

Tipo Doc	Nro Documento	Nombre/Razón Social	Act	Pre	12m
----------	---------------	---------------------	-----	-----	-----

Montos expresados en unidades de soles*

Quiénes lo Avalan:

Información Reportada por Entidades de Microfinanzas / Otros Créditos

Tipo Doc	Nro Documento	Nombre/Razón Social	Act	Pre	12m
----------	---------------	---------------------	-----	-----	-----

Documentos Protestados como Deudor/Aceptante

Montos expresados en unidades*

Reportado por la Cámara de Comercio de Lima (CCL)

Documentos Protestados sin Regularizar

	# Doc	Monto (S/) *	Max Días Venc.
Total:	4	33.382,20	157

Tipo de Cambio 3.844

Nro. Secuencia	Tip. Reg.	Acreedor/Girador	Tipo Doc.	Moneda	Monto *	Monto * (S/)	Boletín	F. Protesto	F. Venc	Días Venc.
60161		IMPORTADORA TECNICA INDUSTRIAL Y COMERCIAL SA	FAN	S/.	13.749,36	13.749,36	04/2022	27/04/2022	15/04/2022	157
60162		IMPORTADORA TECNICA INDUSTRIAL Y COMERCIAL SA	FAN	S/.	13.749,36	13.749,36	04/2022	27/04/2022	15/04/2022	157
60164		IMPORTADORA TECNICA INDUSTRIAL Y COMERCIAL SA	FAN	S/.	4.737,70	4.737,70	04/2022	27/04/2022	15/04/2022	157
60163		IMPORTADORA TECNICA INDUSTRIAL Y COMERCIAL SA	FAN	S/.	1.145,78	1.145,78	04/2022	27/04/2022	15/04/2022	157

**PR: Protestos, CJ: Cobranza Judicial, MO: Moras, PP: Procesos Penales

Montos expresados en unidades*

Reportado por la Cámara de Comercio de Lima (CCL)

Documentos Protestados Regularizados

	# Doc	Monto (S/) *
Total:	0	0,00

Nro. Secuencia	Tip. Reg.	Acreedor/Girador	Tipo Doc.	Moneda	Monto *	Monto * (S/)	Boletín	F. Protesto	F. Venc.	F. Reg
----------------	-----------	------------------	-----------	--------	---------	--------------	---------	-------------	----------	--------

**PR: Protestos, CJ: Cobranza Judicial, MO: Moras, PP: Procesos Penales

Detalle de Vencidos

Documentos Impagos

Montos expresados en unidades*

	# Doc	Monto (S/) *	Max Días Venc.
Total:	35	60.643,72	1,739

Se muestran los 10 primeros documentos ordenados por Fecha de Vencimiento, del más reciente al más antiguo

Tipo de Cambio 3.844

Nombre del Acreedor de la Obligación	Tipo Comprobante/ Concepto	Nro Comprobante	Condición Deuda	Moneda	Monto *	Monto * (S/)	F. Venc.
SERVICIO DE ADMINISTRACION TRIBUTARIA - DEUDA	Carta de Porte Aéreo	VP00281038	MOROSIDAD	S/.	454,60	454,60	21/03/2022
SERVICIO DE ADMINISTRACION TRIBUTARIA - DEUDA	Carta de Porte Aéreo	VP00278822	MOROSIDAD	S/.	454,60	454,60	16/03/2022
SERVICIO DE ADMINISTRACION TRIBUTARIA - DEUDA	Carta de Porte Aéreo	VP00278821	MOROSIDAD	S/.	454,60	454,60	16/03/2022
SERVICIO DE ADMINISTRACION TRIBUTARIA - DEUDA	Carta de Porte Aéreo	VP00278820	MOROSIDAD	S/.	454,60	454,60	16/03/2022
SERVICIO DE ADMINISTRACION TRIBUTARIA - DEUDA	Carta de Porte Aéreo	VP00259421	MOROSIDAD	S/.	454,60	454,60	21/02/2022
SERVICIO DE ADMINISTRACION TRIBUTARIA - DEUDA	Carta de Porte Aéreo	VP00238478	MOROSIDAD	S/.	454,60	454,60	18/02/2022
SERVICIO DE ADMINISTRACION TRIBUTARIA - DEUDA	Carta de Porte Aéreo	VP00233075	MOROSIDAD	S/.	454,60	454,60	17/02/2022
SERVICIO DE ADMINISTRACION TRIBUTARIA - DEUDA	Carta de Porte Aéreo	VP00233055	MOROSIDAD	S/.	454,60	454,60	17/02/2022
SERVICIO DE ADMINISTRACION TRIBUTARIA - DEUDA	Carta de Porte Aéreo	VP00233062	MOROSIDAD	S/.	454,60	454,60	17/02/2022
SERVICIO DE ADMINISTRACION TRIBUTARIA - DEUDA	Carta de Porte Aéreo	VP00248113	MOROSIDAD	S/.	454,60	454,60	17/02/2022

Comercio Exterior

Montos expresados en unidades de dólares

Muestra información reportada por la SUNAT desde el 07/02/2011

Resumen por Ejercicio

Ejercicio	Actividad	Número de Operaciones	Importe USD *	N° Países	3 países con mayor número de operaciones
-----------	-----------	-----------------------	---------------	-----------	--

Resumen por Meses

Actividad	Ejercicio	Mes	Número de Operaciones	Importe USD *	N° Países	3 países con mayor número de operaciones
-----------	-----------	-----	-----------------------	---------------	-----------	--

PUBLICACIÓN DIARIO "EL PERUANO"

Reporte Otros Créditos

Institución	ABR 2022		MAY 2022		JUN 2022		JUL 2022		AGO 2022		SET 2022	
	Monto *	Dias V.	Monto *	Dias V.	Monto *	Dias V.	Monto *	Dias V.	Monto *	Dias V.	Monto *	Dias V.
Institución	OCT 2021		NOV 2021		DIC 2021		ENE 2022		FEB 2022		MAR 2022	
	Monto *	Dias V.	Monto *	Dias V.	Monto *	Dias V.	Monto *	Dias V.	Monto *	Dias V.	Monto *	Dias V.

Reporte Otros Créditos por entidades

Sin Información