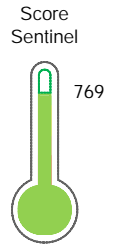


El reporte contiene solo los títulos seleccionados

- Información General
- Consulta Rápida
- Principales Acreedores
- Detalle Variación
- Posición Histórica
- Gráficos
- Rep. Vencidos
- Rep. SBS/Microf.
- SBS/Microf. Entidades
- Rectificaciones SBS
- Avalados/Avalistas
- Hechos de Importancia
- Documentos CCL
- Detalle de Vencidos
- Comercio Exterior
- Otros Créditos
- Otros Créd. Entidades
- Otros Rep. Negativos

RUC 20512780114 - CICSA PERU S.A.C.

Fecha Proceso	Tipo Doc.	N. Doc.	Nota	Deuda Total *	Var.	Actual	Previo	12m
03/10/2022	RUC	20512780114	0.010	7.413.811,54				



Riesgo Bajo

* La persona consultada cuenta con los siguientes créditos e indicadores.

- Línea de Crédito
- Buen Contribuyente SAT

Sentinel Sabio

Bancarizado: SI

Recomendación de Sentinel Sabio

Evaluación Crediticia



APROBAR
Producto Genérico

Detalle:

- Cumple con todas las reglas de evaluación

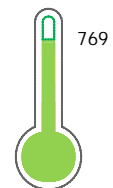
Cuota Estimada Mensual

S/ 330124,



Score Sentinel

Nivel de Riesgo



Riesgo Bajo

Recomendación:

En este nivel de riesgo, 9 de 100 empresas podrían caer en incumplimiento en los próximos 12 meses

Información General

Datos Principales

12/09/2022: Última actualización de información reportada por SUNAT

Razón Social:	CICSA PERU S.A.C.		
Nombre Comercial:	-		
Tipo de Contribuyente:	SOCIEDAD ANONIMA CERRADA		
Estado de Contribuyente:	ACTIVO	Condición del Contribuyente:	HABIDO
Inicio de Actividades:	20/03/2006		
Tamaño contribuyente:	PRINCIPAL	Dependencia:	I.PRICO NACIONAL
Actividad Económica Principal	ACTIV.DE ARQUITECTURA E INGENIERIA		
Actividad Económica Secundaria 1	VTA. MAY. DE OTROS PRODUCTOS.	Actividad Económica Secundaria 2	-
Fecha Inscripción RRPP:	20/03/2006	Número de Partida Registral:	-
Folio:	-	Asiento:	-

Agente de retención

Direcciones Registradas

Dirección	Fuente
CALLE AMADOR MERINO REYNA NRO 267 SAN ISIDRO - LIMA - LIMA (OFIC. 501)	SUNAT - DOMICILIO FISCAL
AVENIDA ARGENTINA NRO. 2085 CALLAO - PROV. CONST. DEL CALLAO - CALLAO	SUNAT - DEPOSITO
BLOCK ENACE NRO. K-14 URBANIZACION JOSE ORTIZ VERGARA AYACUCHO - HUAMANGA - AYACUCHO (CENTRO AYACUCHO)	SUNAT - DEPOSITO
CALLE ECHENIQUE NRO. 428 URBANIZACION REMIGIO SILVA CHICLAYO - CHICLAYO - LAMBAYEQUE (PAMPA EL MOLINO)	SUNAT - DEPOSITO
PRO. JUAN PABLO II MZA. 01 LTE. 27 URBANIZACION ALAMEDA DE SAN ANDRES TRUJILLO - TRUJILLO - LA LIBERTAD	SUNAT - DEPOSITO
MZA. X LTE. 4-B COOPERATIVA LAS VERTIENTES DE TABLADA VILLA EL SALVADOR - LIMA - LIMA	SUNAT - DEPOSITO
INT. 01 MZA. C1 LTE. 07 URBANIZACION PIURA 4 ETAPA PIURA - PIURA - PIURA	SUNAT - DEPOSITO
JIRON MARISCAL CACERES NRO. 1510 CAJAMARCA - CAJAMARCA - CAJAMARCA (BARRIO MOLLEPAMPA BAJA ETAPA)	SUNAT - DEPOSITO
PRO. LADISLAO ESPINAR NRO. 1574 PUEBLO JOVEN MIRAMAR ALTO CHIMBOTE - SANTA - ANCASH	SUNAT - DEPOSITO
JIRON LA LIBERTAD NRO. 4-B URBANIZACION SAN FRANCISCO CUSCO - CUSCO - CUSCO	SUNAT - DEPOSITO
CALLE SANTO TORIBIO NRO. 1 HUARAZ - HUARAZ - ANCASH	SUNAT - DEPOSITO
CALLE SANTO TORIBIO NRO. 1 HUARAZ - HUARAZ - ANCASH	SUNAT - DEPOSITO
MZA. M1 LTE. 12 URBANIZACION ZAMACOLA CERRO COLORADO - AREQUIPA - AREQUIPA	SUNAT - DEPOSITO
MZA. 12 LTE. T APV. SECTOR PUBLICO AGRARIO SAN JUAN BAUTISTA - HUAMANGA - AYACUCHO	SUNAT - DEPOSITO
LAS MALVINAS MZA. Ñ LTE. 15-A OTR. PROLONGACION LONDRES LA TINGUIÑA - ICA - ICA	SUNAT - DEPOSITO
MZA. G LTE. 3 APV. LAS FLORES HUACHO - HUAURA - LIMA	SUNAT - DEPOSITO
MZA. 13 LTE. 7 A.H. 28 DE AGOSTO CORONEL GREGORIO ALBARRACIN LANCHIPA - TACNA - TACNA	SUNAT - DEPOSITO
CALLE COLOMBIA NRO. 386 URBANIZACION LLAVINI PUNO - PUNO - PUNO	SUNAT - DEPOSITO
JIRON ALFONSO UGARTE NRO. 149 HUAMACHUCO - SANCHEZ CARRION - LA LIBERTAD	SUNAT - DEPOSITO
JIRON DE LOS INSURGENTES NRO. 1575 URBANIZACION JUSTICIA PAZ Y VIDA EL TAMBO - HUANCAYO - JUNIN	SUNAT - DEPOSITO

CALLE MZA. D LTE. 5 URBANIZACION SANTA MARTA ATE - LIMA - LIMA

SUNAT - DEPOSITO

JIRON MARCO RUIZ CON CUSCO MZA. 9R LTE. 5B TAMBOPATA - TAMBOPATA - MADRE DE DIOS

SUNAT - DEPOSITO

MZA. G LTE. 8 URBANIZACION LA FONDA CERRO COLORADO - AREQUIPA - AREQUIPA

SUNAT - S.PRODUCTIVA

Representantes Legales

Nro Documento	Nombre de Representante	Act	Pre	12m	Fecha desde que ocupa Cargo	Cargo
00000381970	GERARDO ALCOLEA FIGUEROA				27/03/2006	GERENTE
00000383654	RAMIREZ URIBE LUIS FERNANDO				27/01/2017	APODERADO
00001801181	RAMOS VAZQUEZ JOSE MANUEL				10/07/2019	APODERADO
09389660	BAMONDE GARCIA SANTIAGO ANTONIO				24/12/2009	APODERADO

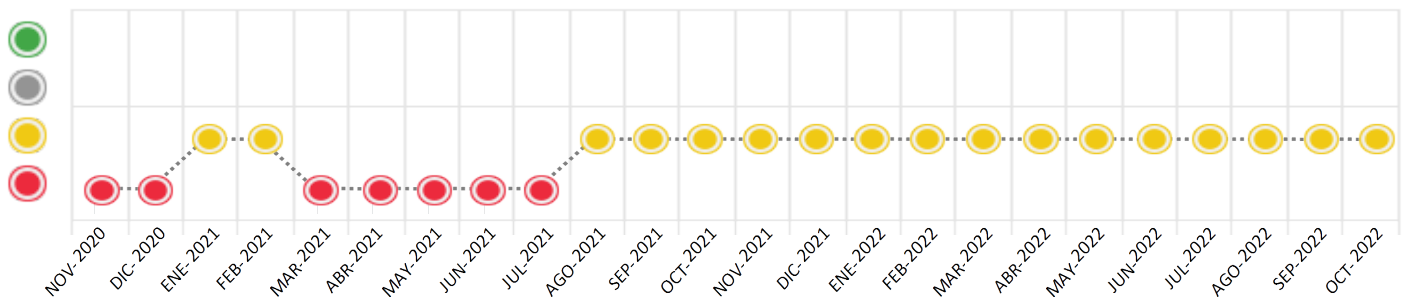
Consulta Rápida

Documento de identidad consultado

Fecha Proceso	Tipo Doc.	N. Doc.	Nombre o Raz. Social	Nota	Deuda Total *	Var.	Actual	Previo	12m
03/10/2022	RUC	20512780114	CICSA PERU S.A.C.	0.010	7.413.811,54				

Montos expresados en unidades de soles*

Semáforos de los últimos 24 meses



Semáforo	Descripción
	No registra información de deudas
	Mínimo Riesgo: Sin deudas vencidas
	Mediano Riesgo: Deudas con poco atraso*
	Alto Riesgo: Deudas con atraso significativo*

*Semáforo deuda menor: Deuda vencida menor S/ 100 personas naturales o menor S/ 500 personas jurídicas

Verde: 0 <= Sem. < 0.001
 Amarillo: 0.001 <= Sem. <= 2
 Rojo: 2 < Sem. <= 6

Variación	Descripción
	Variación Negativa: La nueva información reportada ha incrementado tu riesgo crediticio
	Variación Positiva: La nueva información ha mejorado tu posición de riesgo
	Variación Porcentual Positiva: El monto total reportado por la SBS/Microfinanzas o número de instituciones financieras ha aumentado
	Variación Porcentual Negativa: El monto total reportado por la SBS/Microfinanzas o número de instituciones financieras ha disminuido
	Aproximadamente igual o igual

Detalle de la deuda SBS/Microfinanzas

Entidad	Deuda Anterior			Deuda a OCT 2022				Rect. (1)	Disc.
	ABR 2022	JUL 2022	SET 2022	Fecha Inf.	Calif. (2)	Monto *	Días Venc.		
CITIBANK DEL PERU	5.404.173,06	7.509.687,09	7.376.403,71	31/08/2022	NOR	7.376.403,71			
TOTAL	5.404.173,06	7.509.687,09	7.376.403,71			7.376.403,71			

(1) Ver detalle en el cuadro de Rectificaciones SBS

(2) NOR: Normal, CPP: Con Problemas Potenciales, DEF: Deficiente, DUD: Dudoso, PER: Pérdida, SCAL: Sin Calificación

Detalle de la deuda de Otros Créditos

Entidad	Deuda Anterior			Deuda a OCT 2022				Disc.
	ABR 2022	JUL 2022	SET 2022	Fecha Inf.	Calif. (2)	Monto	Días Venc.	
TOTAL								

(2) NOR: Normal, CPP: Con Problemas Potenciales, DEF: Deficiente, DUD: Dudoso, PER: Pérdida, SCAL: Sin Calificación

Detalle de vencidos

# Doc	Fuente - Acreedor	Monto *	Días Venc.
	Protestos Sin Regularizar	32.396,98	1,025
3	PATRIMONIO EN FIDEICOMISO - D. LEG. 861, TITULO XI - INNOVA FACTORING N1	19.075,18	374
3	INTERNATIONAL MILLENNIUM CARGO S.A	13.321,80	1,025
	Documentos Impagos	5.010,85	1,100
1	AVM ADUANERA S.A.C. AGENTES AFIANZ ADUANAS	4.640,85	1,100
1	GESTION DE SERVICIOS AMBIENTALES S	370,00	579

Utilización de Líneas de Crédito

Instituciones	**	Línea Aprobada	Línea No Utilizada	Línea Utilizada	% L. Uti.
CITIBANK DEL PERU	TCO	105.900,00			0%
CITIBANK DEL PERU	TOT		89.752,01		
TOTAL		105.900,00	89.752,01		0%

**(TCO):Tarjetas de Crédito de Consumo,(TOT):Otras Tarjetas de Crédito

Principales Acreedores

Montos expresados en unidades de soles*

Resumen de Deudas

Descripción de la Deuda	Monto *	Días
Deuda total SBS al 31/08/2022	7.376.403,71	
% Calificación normal	100,00	
Peor Calificación (2)	NOR	
Otros Créditos	0,00	****
Deuda vencida		
Protestos Sin Regularizar	32.396,98	1,025
Documentos Impagos	5.010,85	1,100
Total deuda vencida	37.407,83	

Detalle de deuda SBS/Microfinanzas

Institución SBS	Calif. (2)	Saldo *	% Ven.	Días Venc.	Rect.(1)
CITIBANK DEL PERU	NOR	7.376.403,71	0.00		
Deuda Total SBS/MicroFinanzas		7.376.403,71	0		

Detalle de Riesgos SBS/Microfinanzas

Concepto	Saldo *
Deuda Directa	7.376.403,71
Deuda Indirecta	0,00
Deuda Castigada	0,00
Deuda Total SBS/MicroFinanzas	7.376.403,71
Línea Tarj.Cred. No utilizada	89.752,01
Total Riesgo SBS/MicroFinanzas	7.466.155,72

Detalle de deuda Otros Créditos

Empresa	Calif. (2)	Saldo *	% Ven.	Días Venc.	Disc.
Deuda Total Otros Créditos		0,00	0		

Detalle de vencidos

# Doc	Fuente - Acreedor	Monto *	Días Venc.
	Protestos Sin Regularizar	32.396,98	1,025
3	PATRIMONIO EN FIDEICOMISO - D. LEG. 861, TITULO XI - INNOVA FACTORING N1	19.075,18	374
3	INTERNATIONAL MILLENNIUM CARGO S.A	13.321,80	1,025
	Documentos Impagos	5.010,85	1,100
1	AVM ADUANERA S.A.C. AGENTES AFIANZ ADUANAS	4.640,85	1,100
1	GESTION DE SERVICIOS AMBIENTALES S	370,00	579

Detalle Variación

Montos expresados en unidades de soles*

Resumen de la variación

Descripción de la deuda	27/09/2022	03/10/2022	Variación
Score	0.010	0.010	0.000
Nro. Entidades SBS/Microf.	1	1	0
Riesgo Total SBS/Microf. *	7.376.403,71	7.376.403,71	
Deuda Directa	7.376.403,71	7.376.403,71	0,00
Deuda Indirecta	0,00	0,00	0,00
Deuda Castigada	0,00	0,00	0,00

Variación del Riesgo Total SBS/Microf. *	Antes	03/10/2022	Variación
Último Mes	7.376.403,71	7.376.403,71	0,00
Último Trimestre	7.509.687,09	7.376.403,71	-133.283,38
Último Semestre	5.404.173,06	7.376.403,71	1.972.230,65
Último Año	3.966.998,37	7.376.403,71	3.409.405,34

Calificación SBS/Microf.	27/09/2022	03/10/2022	Variación
% NOR (Normal)	100.00	100.00	
% CPP (Con Problemas Potenciales)	0.00	0.00	0.00
% DEF (Deficiente)	0.00	0.00	0.00
% DUD (Dudoso)	0.00	0.00	0.00
% PER (Pérdida)	0.00	0.00	0.00

Deuda vencida *	27/09/2022	03/10/2022	Variación
Documentos Impagos	4.851,14	5.010,85	
Total deuda vencida	4.851,14	5.010,85	159,71
Deuda por Otros Créditos *	27/09/2022	03/10/2022	Variación
Total deuda otros créditos	0,00	0,00	0,00

Detalle de la variación

Fuente - Acreedor *	27/09/2022	03/10/2022	Variación
Documentos Impagos			159,71
AVM ADUANERA S.A.C. AGENTES	4.481,14	4.640,85	159,71
AFIANZADOS DE ADUANAS			

Posición Histórica

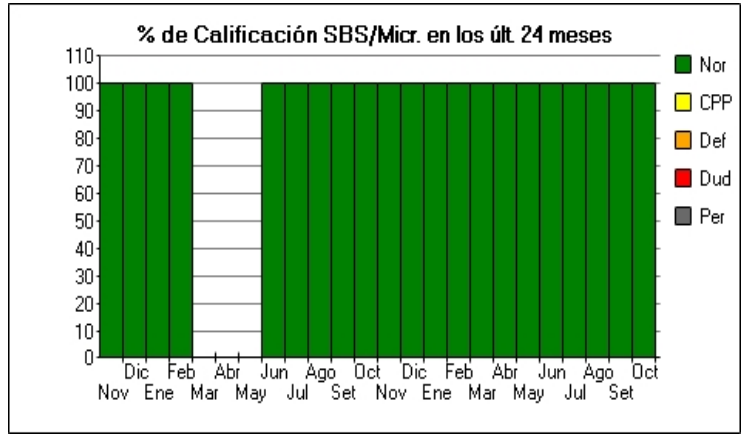
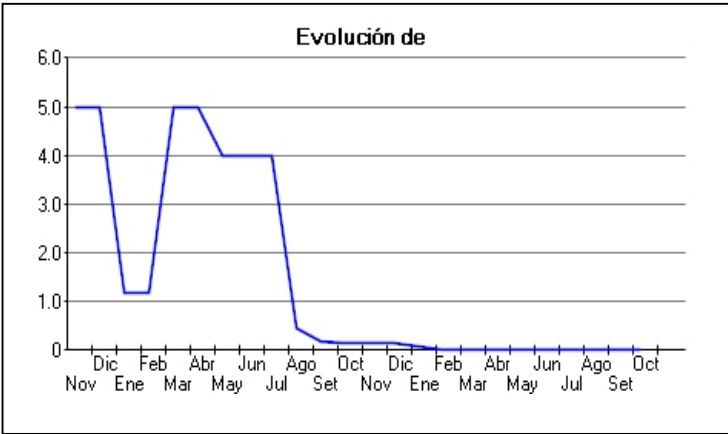
Montos expresados en unidades de soles*

Fecha de Proceso	Sema. Actual	Sem. Riesgo	Var.	Superintendencia de Banca y Seguros (SBS/Microfinan.)				Otros Créditos	Otros Vencidos *				Ctas. Cerr./Anu.		Otros Repor. Negati.	
				# Enti.	Deuda Total *	% Cali. normal	Peor Califi.(2)		Deuda Vencida *	Protestos	Docs. Impagos	Deuda Tributaria	Deuda Laboral	Cta. Cte.		Tar. Créd.
03/10/202	●	0.010	☰	1	7.376.403,71	100.00	NOR	0,00	0,00	32.396,98	5.010,85	0,00	0,00	0	0	0
27/09/202	●	0.010	☰	1	7.376.403,71	100.00	NOR	0,00	0,00	32.396,98	4.851,14	0,00	0,00	0	0	0
22/09/202	●	0.010	⊘	1	7.376.403,71	100.00	NOR	0,00	0,00	32.396,98	5.273,33	0,00	0,00	0	0	0
19/09/202	●	0.009	☰	1	7.679.895,00	100.00	NOR	0,00	0,00	32.396,98	5.273,33	0,00	0,00	0	0	0
13/09/202	●	0.009	☰	1	7.679.895,00	100.00	NOR	0,00	0,00	32.396,98	5.273,33	0,00	0,00	0	0	0
05/09/202	●	0.009	☰	1	7.679.895,00	100.00	NOR	0,00	0,00	32.396,98	5.273,33	0,00	0,00	0	0	0
01/09/202	●	0.009	☰	1	7.679.895,00	100.00	NOR	0,00	0,00	32.396,98	5.273,33	0,00	0,00	0	0	0
22/08/202	●	0.009	⊘	1	7.679.895,00	100.00	NOR	0,00	0,00	32.396,98	5.328,12	0,00	0,00	0	0	0
02/08/202	●	0.009	☰	1	7.509.687,09	100.00	NOR	0,00	0,00	32.396,98	5.328,12	0,00	0,00	0	0	0
22/07/202	●	0.009	⊘	1	7.509.687,09	100.00	NOR	0,00	0,00	32.396,98	5.251,18	0,00	0,00	0	0	0
20/07/202	●	0.011	☰	1	6.609.739,53	100.00	NOR	0,00	0,00	32.396,98	5.251,18	0,00	0,00	0	0	0
11/07/202	●	0.011	☰	1	6.609.739,53	100.00	NOR	0,00	0,00	32.396,98	5.251,18	0,00	0,00	0	0	0
05/07/202	●	0.011	☰	1	6.609.739,53	100.00	NOR	0,00	0,00	32.396,98	5.251,18	0,00	0,00	0	0	0
01/07/202	●	0.011	☰	1	6.609.739,53	100.00	NOR	0,00	0,00	32.396,98	5.251,18	0,00	0,00	0	0	0
23/06/202	●	0.011	⊘	1	6.609.739,53	100.00	NOR	0,00	0,00	32.396,98	5.106,63	0,00	0,00	0	0	0
17/06/202	●	0.012	☰	1	5.832.447,16	100.00	NOR	0,00	0,00	32.396,98	5.106,63	0,00	0,00	0	0	0
10/06/202	●	0.012	☰	1	5.832.447,16	100.00	NOR	0,00	0,00	32.396,98	5.106,63	0,00	0,00	0	0	0
01/06/202	●	0.012	☰	1	5.832.447,16	100.00	NOR	0,00	0,00	32.396,98	5.106,63	0,00	0,00	0	0	0
24/05/202	●	0.012	☰	1	5.832.447,16	100.00	NOR	0,00	0,00	32.396,98	5.271,00	0,00	0,00	0	0	0
23/05/202	●	0.012	☰	1	5.832.447,16	100.00	NOR	0,00	0,00	32.396,98	5.271,00	0,00	0,00	0	0	0
16/05/202	●	0.013	☰	1	5.404.173,06	100.00	NOR	0,00	0,00	32.396,98	5.271,00	0,00	0,00	0	0	0
03/05/202	●	0.013	☰	1	5.404.173,06	100.00	NOR	0,00	0,00	32.396,98	5.271,00	0,00	0,00	0	0	0
27/04/202	●	0.013	☰	1	5.404.173,06	100.00	NOR	0,00	0,00	32.396,98	5.103,13	0,00	0,00	0	0	0

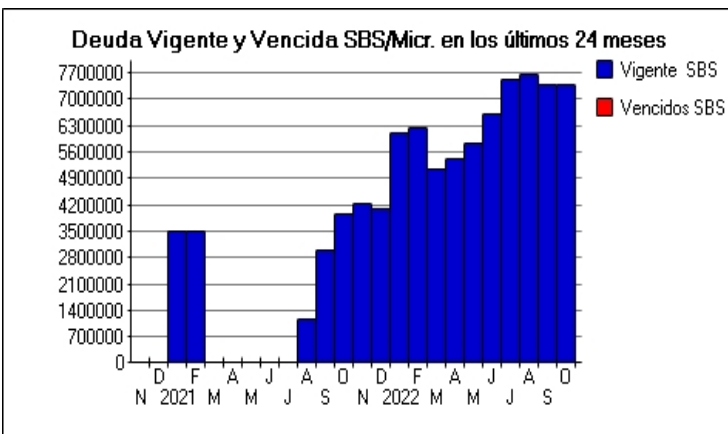
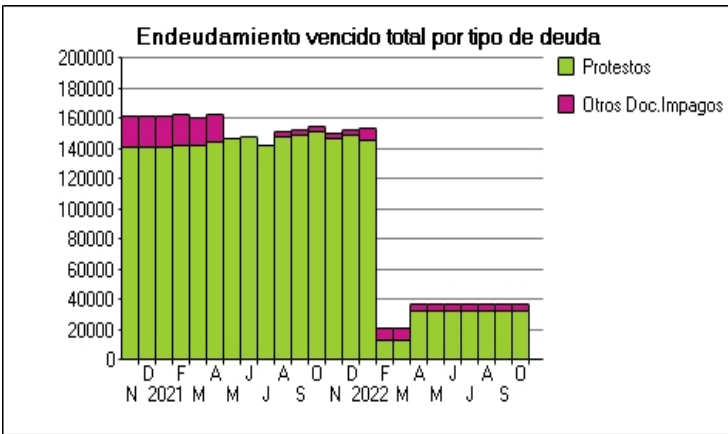
26/04/202	●	0.014	☰	1	5.404.173,06	100.00	NOR	0,00	0,00	32.396,98	8.138,06	0,00	0,00	0	0	0
25/04/202	●	0.014	☰	1	5.404.173,06	100.00	NOR	0,00	0,00	32.396,98	8.138,06	0,00	0,00	0	0	0
23/04/202	●	0.015	☰	1	5.132.353,54	100.00	NOR	0,00	0,00	32.396,98	8.138,06	0,00	0,00	0	0	0
11/04/202	●	0.008	☰	1	5.132.353,54	100.00	NOR	0,00	0,00	13.321,80	8.138,06	0,00	0,00	0	0	0
04/04/202	●	0.008	☰	1	5.132.353,54	100.00	NOR	0,00	0,00	13.321,80	8.138,06	0,00	0,00	0	0	0
01/04/202	●	0.008	☰	1	5.132.353,54	100.00	NOR	0,00	0,00	13.321,80	8.138,06	0,00	0,00	0	0	0
30/03/202	●	0.008	☰	1	5.132.353,54	100.00	NOR	0,00	0,00	13.321,80	8.205,68	0,00	0,00	0	0	0
23/03/202	●	0.008	☰	1	5.132.353,54	100.00	NOR	0,00	0,00	13.321,80	8.205,68	0,00	0,00	0	0	0
22/03/202	●	0.008	☰	1	5.132.353,54	100.00	NOR	0,00	0,00	13.321,80	8.205,68	0,00	0,00	0	0	0
18/03/202	●	0.006	☰	2	6.222.270,35	100.00	NOR	0,00	0,00	13.321,80	8.205,68	0,00	0,00	0	0	0
15/03/202	●	0.006	☰	2	6.222.270,35	100.00	NOR	0,00	0,00	13.321,80	8.205,68	0,00	0,00	0	0	0
12/03/202	●	0.006	☰	2	6.222.270,35	100.00	NOR	0,00	0,00	13.321,80	8.205,68	0,00	0,00	0	0	0
01/03/202	●	0.006	☰	2	6.222.270,35	100.00	NOR	0,00	0,00	13.321,80	8.205,68	0,00	0,00	0	0	0
23/02/202	●	0.006	☰	2	6.222.270,35	100.00	NOR	0,00	0,00	13.321,80	8.307,10	0,00	0,00	0	0	0
14/02/202	●	0.007	☰	2	6.112.801,75	100.00	NOR	0,00	0,00	13.321,80	8.307,10	0,00	0,00	0	0	0
07/02/202	●	0.095	☰	2	6.112.801,75	100.00	NOR	0,00	0,00	141.439,04	8.307,10	0,00	0,00	0	0	0
01/02/202	●	0.095	☰	2	6.112.801,75	100.00	NOR	0,00	0,00	141.439,04	8.307,10	0,00	0,00	0	0	0
24/01/202	●	0.098	☰	2	6.112.801,75	100.00	NOR	0,00	0,00	146.239,69	8.474,97	0,00	0,00	0	0	0
18/01/202	●	0.146	☰	1	4.082.083,90	100.00	NOR	0,00	0,00	146.239,69	8.474,97	0,00	0,00	0	0	0
14/01/202	●	0.141	☰	1	4.082.083,90	100.00	NOR	0,00	0,00	146.239,69	3.827,12	0,00	0,00	0	0	0
12/01/202	●	0.141	☰	1	4.082.083,90	100.00	NOR	0,00	0,00	146.239,69	3.827,12	0,00	0,00	0	0	0
03/01/202	●	0.141	☰	1	4.082.083,90	100.00	NOR	0,00	0,00	146.239,69	3.827,12	0,00	0,00	0	0	0
29/12/202	●	0.144	☰	1	4.082.083,90	100.00	NOR	0,00	0,00	148.740,02	3.827,12	0,00	0,00	0	0	0
21/12/202	●	0.144	☰	1	4.082.083,90	100.00	NOR	0,00	0,00	148.740,02	3.827,12	0,00	0,00	0	0	0
15/12/202	●	0.139	☰	1	4.219.235,86	100.00	NOR	0,00	0,00	148.740,02	3.827,12	0,00	0,00	0	0	0
04/12/202	●	0.139	☰	1	4.219.235,86	100.00	NOR	0,00	0,00	148.740,02	3.827,12	0,00	0,00	0	0	0
01/12/202	●	0.139	☰	1	4.219.235,86	100.00	NOR	0,00	0,00	148.740,02	3.827,12	0,00	0,00	0	0	0
25/11/202	●	0.137	☰	1	4.219.235,86	100.00	NOR	0,00	0,00	146.306,36	3.827,12	0,00	0,00	0	0	0
23/11/202	●	0.137	☰	1	4.219.235,86	100.00	NOR	0,00	0,00	146.306,36	3.457,12	0,00	0,00	0	0	0
02/11/202	●	0.145	☰	1	3.966.998,37	100.00	NOR	0,00	0,00	146.306,36	3.457,12	0,00	0,00	0	0	0
22/10/202	●	0.150	☰	1	3.966.998,37	100.00	NOR	0,00	0,00	151.140,35	3.457,12	0,00	0,00	0	0	0
19/10/202	●	0.195	☰	1	3.012.244,37	100.00	NOR	0,00	0,00	151.140,35	3.457,12	0,00	0,00	0	0	0
04/10/202	●	0.195	☰	1	3.012.244,37	100.00	NOR	0,00	0,00	151.140,35	3.767,92	0,00	0,00	0	0	0
30/09/202	●	0.193	☰	1	3.012.244,37	100.00	NOR	0,00	0,00	149.473,46	3.727,45	0,00	0,00	0	0	0
23/09/202	●	0.193	☰	1	3.012.244,37	100.00	NOR	0,00	0,00	149.473,46	3.727,45	0,00	0,00	0	0	0
01/09/202	●	0.458	☰	1	1.184.650,46	100.00	NOR	0,00	0,00	149.473,46	3.727,45	0,00	0,00	0	0	0
23/08/202	●	0.454	☰	1	1.184.650,46	100.00	NOR	0,00	0,00	148.006,59	3.691,84	0,00	0,00	0	0	0
10/08/202	●	3.989	☰	1	387,50	100.00	NOR	0,00	0,00	148.006,59	3.691,84	0,00	0,00	0	0	0
03/08/202	●	3.989	☰	1	387,50	100.00	NOR	0,00	0,00	148.006,59	3.691,84	0,00	0,00	0	0	0
02/08/202	●	3.989	☰	1	387,50	100.00	NOR	0,00	0,00	148.006,59	422,19	0,00	0,00	0	0	0
24/07/202	●	3.989	☰	1	387,50	100.00	NOR	0,00	0,00	141.939,11	0,00	0,00	0,00	0	0	0
23/07/202	●	3.989	☰	1	372,50	100.00	NOR	0,00	0,00	141.939,11	0,00	0,00	0,00	0	0	0
06/07/202	●	3.990	☰	1	372,50	100.00	NOR	0,00	0,00	149.241,14	0,00	0,00	0,00	0	0	0
01/07/202	●	3.990	☰	1	372,50	100.00	NOR	0,00	0,00	149.241,14	0,00	0,00	0,00	0	0	0
23/06/202	●	3.989	☰	1	372,50	100.00	NOR	0,00	0,00	147.907,63	0,00	0,00	0,00	0	0	0
01/06/202	●	4.000	☰	1	0,00	0,00	NOR	0,00	0,00	147.907,63	0,00	0,00	0,00	0	0	0
26/05/202	●	4.000	☰	1	0,00	0,00	NOR	0,00	0,00	146.874,15	0,00	0,00	0,00	0	0	0
24/05/202	●	5.000	☰	1	0,00	0,00	NOR	0,00	0,00	146.874,15	0,00	0,00	0,00	1	0	0
03/05/202	●	5.000	☰	1	0,00	0,00	NOR	0,00	0,00	146.874,15	18.898,61	0,00	0,00	1	0	0
23/04/202	●	5.000	☰	1	0,00	0,00	NOR	0,00	0,00	144.573,84	18.898,61	0,00	0,00	1	0	0
05/04/202	●	5.000	☰	1	0,00	0,00	NOR	0,00	0,00	144.573,84	18.898,61	0,00	0,00	1	0	0
25/03/202	●	5.000	☰	1	0,00	0.00	NOR	0,00	0,00	142.440,22	18.898,61	0,00	0,00	1	0	0
03/03/202	●	1.176	☰	1	3.500.705,01	100.00	NOR	0,00	0,00	142.440,22	18.898,61	0,00	0,00	1	0	0
02/03/202	●	1.178	☰	1	3.500.705,01	100.00	NOR	0,00	0,00	142.440,22	20.661,41	0,00	0,00	1	0	0
26/02/202	●	1.177	☰	1	3.500.705,01	100.00	NOR	0,00	0,00	141.940,16	20.661,41	0,00	0,00	1	0	0
02/02/202	●	1.177	☰	1	3.500.690,01	100.00	NOR	0,00	0,00	141.940,16	20.661,41	0,00	0,00	1	0	0
23/01/202	●	1.177	☰	1	3.500.690,01	100.00	NOR	0,00	0,00	141.506,77	20.661,41	0,00	0,00	1	0	0
15/01/202	●	4.978	☰	1	866,25	100.00	NOR	0,00	0,00	141.506,77	20.661,41	0,00	0,00	1	0	0
14/01/202	●	4.984	☰	1	866,25	100.00	NOR	0,00	0,00	141.506,77	84.585,31	0,00	0,00	1	0	0
11/01/202	●	4.984	☰	1	866,25	100.00	NOR	0,00	0,00	141.506,77	84.585,31	0,00	0,00	1	0	0
05/01/202	●	4.978	☰	1	866,25	100.00	NOR	0,00	0,00	141.506,77	20.661,41	0,00	0,00	1	0	0
29/12/202	●	4.978	☰	1	866,25	100.00	NOR	0,00	0,00	140.873,35	20.661,41	0,00	0,00	1	0	0
22/12/202	●	4.984	☰	1	866,25	100.00	NOR	0,00	0,00	140.873,35	84.585,31	0,00	0,00	1	0	0
17/12/202	●	4.984	☰	1	852,67	100.00	NOR	0,00	0,00	140.873,35	84.585,31	0,00	0,00	1	0	0
11/12/202	●	4.984	☰	1	852,67	100.00	NOR	0,00	0,00	140.873,35	84.585,31	0,00	0,00	1	0	0
04/12/202	●	4.984	☰	1	852,67	100.00	NOR	0,00	0,00	140.873,35	84.585,31	0,00	0,00	1	0	0
01/12/202	●	4.984	☰	1	852,67	100.00	NOR	0,00	0,00	140.873,35	84.585,31	0,00	0,00	1	0	0
25/11/202	●	4.979	☰	1	852,67	100.00	NOR	0,00	0,00	141.073,37	20.661,41	0,00	0,00	1	0	0
02/11/202	●	1.442	☰	1	1.300.000,00	100.00	NOR	0,00	0,00	141.073,37	20.661,41	0,00	0,00	1	0	0

Gráficos

Montos expresados en unidades de soles*



NOR: Normal, CPP: Con Problemas Potenciales, DEF: Deficiente, DUD: Dudoso, PER: Pérdida, SCAL: Sin Calificación



Reporte de Vencidos

Montos expresados en unidades de soles*

Fuente - Acreedor	JUL 2022			AGO 2022			SET 2022			OCT 2022		
	# Docs.	Monto *	Dias V.	# Docs.	Monto *	Dias V.	# Docs.	Monto *	Dias V.	# Docs.	Monto *	Dias V.
Protestos Sin Regularizar												
PATRIMONIO EN FIDEICOMISO - D. LEG. N° 861, TITU	3	19.075,18	310	3	19.075,18	341	3	19.075,18	37	3	19.075,18	37
INTERNATIONAL MILLENNIUM CARGO S.A.C.	3	13.321,80	961	3	13.321,80	992	3	13.321,80	102	3	13.321,80	102
BANCO DE CREDITO DEL PERU		0,00			0,00			0,00			0,00	
Total	6	32.396,98	961	6	32.396,98	992	6	32.396,98	102	6	32.396,98	102
Documentos Impagos												
AVM ADUANERA S.A.C. AGENTES AFIANZADOS DE AD	1	4.458,99	103	1	4.535,93	106	1	4.481,14	109	1	4.640,85	110
GESTION DE SERVICIOS AMBIENTALES S.A.C.	1	370,00	515	1	370,00	546	1	370,00	57	1	370,00	57
REPUESTOS NUEVOS S A (RENU S A)		0,00			0,00			0,00			0,00	
DALKA S.A.C.	1	422,19	124	1	422,19	127		0,00	0		0,00	
Total	3	5.251,18	124	3	5.328,12	127	2	4.851,14	109	2	5.010,85	110

Montos expresados en unidades de soles*

Fuente - Acreedor	MAR 2022			ABR 2022			MAY 2022			JUN 2022		
	# Docs.	Monto *	Dias V.	# Docs.	Monto *	Dias V.	# Docs.	Monto *	Dias V.	# Docs.	Monto *	Dias V.
Protestos Sin Regularizar												
PATRIMONIO EN FIDEICOMISO - D. LEG. N° 861, TITU		0,00		3	19.075,18	218	3	19.075,18	24	3	19.075,18	27
INTERNATIONAL MILLENNIUM CARGO S.A.C.	3	13.321,80	839	3	13.321,80	869	3	13.321,80	90	3	13.321,80	93
BANCO DE CREDITO DEL PERU		0,00			0,00			0,00			0,00	
Total	3	13.321,80	839	6	32.396,98	869	6	32.396,98	90	6	32.396,98	93
Documentos Impagos												
AVM ADUANERA S.A.C. AGENTES AFIANZADOS DE AD	1	4.378,56	914	1	4.310,94	944	1	4.478,81	97	1	4.314,44	100
GESTION DE SERVICIOS AMBIENTALES S.A.C.	1	370,00	393	1	370,00	423	1	370,00	45	1	370,00	48
REPUESTOS NUEVOS S A (RENU S A)	3	3.034,93	336		0,00	0		0,00			0,00	
DALKA S.A.C.	1	422,19	111	1	422,19	114	1	422,19	118	1	422,19	121
Total	6	8.205,68	111	3	5.103,13	114	3	5.271,00	118	3	5.106,63	121

Montos expresados en unidades de soles*

Fuente - Acreedor	NOV 2021			DIC 2021			ENE 2022			FEB 2022		
	# Docs.	Monto *	Dias V.	# Docs.	Monto *	Dias V.	# Docs.	Monto *	Dias V.	# Docs.	Monto *	Dias V.
Protestos Sin Regularizar												
PATRIMONIO EN FIDEICOMISO - D. LEG. N° 861, TITU		0,00			0,00			0,00			0,00	
INTERNATIONAL MILLENNIUM CARGO S.A.C.	3	13.321,80	718	3	13.321,80	749	3	13.321,80	78	3	13.321,80	80
BANCO DE CREDITO DEL PERU	1	132.984,56	720	1	135.418,22	751	1	132.917,89	78		0,00	0
Total	4	146.306,36	720	4	148.740,02	751	4	146.239,69	78	3	13.321,80	80
Documentos Impagos												
AVM ADUANERA S.A.C. AGENTES AFIANZADOS DE AD		0,00			0,00		1	4.647,85	85	1	4.479,98	88
GESTION DE SERVICIOS AMBIENTALES S.A.C.	1	370,00	272	1	370,00	303	1	370,00	33	1	370,00	36
REPUESTOS NUEVOS S A (RENU S A)	3	3.034,93	215	3	3.034,93	246	3	3.034,93	27	3	3.034,93	30
DALKA S.A.C.	1	422,19	998	1	422,19	102	1	422,19	106	1	422,19	108
Total	5	3.827,12	998	5	3.827,12	102	6	8.474,97	106	6	8.307,10	108

Reporte SBS/Microfinanzas

Montos expresados en unidades de soles*

Última fecha reportada por la SBS : 31/08/2022

ÚLTIMOS 6 MESES		MAY 2022 (SBS: ABR 2022)	JUN 2022 (SBS: MAY 2022)	JUL 2022 (SBS: JUN 2022)	AGO 2022 (SBS: JUL 2022)	SET 2022 (SBS: AGO 2022)	OCT 2022 (SBS: AGO2022)
% Porcentaje de Calificación	NOR (Normal)	100.00	100.00	100.00	100.00	100.00	100.00
	CPP (Con Problemas Pote.)	0.00	0.00	0.00	0.00	0.00	0.00
	DEF (Deficiente)	0.00	0.00	0.00	0.00	0.00	0.00
	DUD (Dudoso)	0.00	0.00	0.00	0.00	0.00	0.00
	PER (Pérdida)	0.00	0.00	0.00	0.00	0.00	0.00

Institución	MAY 2022 (SBS: ABR 2022)		JUN 2022 (SBS: MAY 2022)		JUL 2022 (SBS: JUN 2022)		AGO 2022 (SBS: JUL 2022)		SET 2022 (SBS: AGO 2022)		OCT 2022 (SBS: AGO2022)	
	Monto *	Dias V.	Monto *	Dias V.	Monto *	Dias V.	Monto *	Dias V.	Monto *	Dias V.	Monto *	Dias V.
CITIBANK DEL PERU	5.832.447,16		6.609.739,53		7.509.687,09		7.679.895,00		7.376.403,71		7.376.403,71	
CREDINKA S.A.												
TOTAL	5.832.447,16		6.609.739,53		7.509.687,09		7.679.895,00		7.376.403,71		7.376.403,71	

Última fecha reportada por la SBS : 31/08/2022

Operación	MAY 2022 (SBS: ABR 2022)		JUN 2022 (SBS: MAY 2022)		JUL 2022 (SBS: JUN 2022)		AGO 2022 (SBS: JUL 2022)		SET 2022 (SBS: AGO 2022)		OCT 2022 (SBS: AGO2022)	
	Monto *	Dias V.	Monto *	Dias V.	Monto *	Dias V.	Monto *	Dias V.	Monto *	Dias V.	Monto *	Dias V.
RESUMEN												
- Total Deuda	5.832.447,16		6.609.739,53		7.509.687,09		7.679.895,00		7.376.403,71		7.376.403,71	
- Línea No Utilizada	100.146,02		99.572,97		103.802,79		104.281,50		89.752,01		89.752,01	
- Línea Otorgada	105.900,00		105.900,00		105.900,00		105.900,00		105.900,00		105.900,00	
.												
CREDITOS DIRECTOS												
- CRÉDITOS VIGENTES	5.832.447,16		6.609.739,53		7.509.687,09		7.679.895,00		7.376.403,71		7.376.403,71	
-- GranE: Cred.Rev.LíneaTarj. Crédito	5.757,91		6.192,20		2.104,38		1.618,50		16.156,55		16.156,55	
-- GranE: Factoring	5.826.689,25		6.603.547,33		7.507.582,71		7.678.276,50		7.360.247,16		7.360.247,16	
LINEA NO UTIL. Y CRED. NO DESEMB.												
- LinCredTarjetaCrédito	100.146,02		99.572,97		103.802,79		104.281,50		89.752,01		89.752,01	
LINEAS OTORGADAS												
- LíneasTarjetasC	105.900,00		105.900,00		105.900,00		105.900,00		105.900,00		105.900,00	

Montos expresados en unidades de soles*

Última fecha reportada por la SBS : 31/08/2022

6 MESES ANTERIORES		NOV 2021 (SBS: OCT 2021)	DIC 2021 (SBS: NOV 2021)	ENE 2022 (SBS: DIC 2021)	FEB 2022 (SBS: ENE 2022)	MAR 2022 (SBS: FEB 2022)	ABR 2022 (SBS: MAR 2022)
NOR (Normal)		100.00	100.00	100.00	100.00	100.00	100.00
% Porcentaje	CPP (Con Problemas Pote.)	0.00	0.00	0.00	0.00	0.00	0.00
de	DEF (Deficiente)	0.00	0.00	0.00	0.00	0.00	0.00
Calificación	DUD (Dudoso)	0.00	0.00	0.00	0.00	0.00	0.00
	PER (Pérdida)	0.00	0.00	0.00	0.00	0.00	0.00

Institución	NOV 2021 (SBS: OCT 2021)		DIC 2021 (SBS: NOV 2021)		ENE 2022 (SBS: DIC 2021)		FEB 2022 (SBS: ENE 2022)		MAR 2022 (SBS: FEB 2022)		ABR 2022 (SBS: MAR 2022)	
	Monto *	Dias V.	Monto *	Dias V.	Monto *	Dias V.	Monto *	Dias V.	Monto *	Dias V.	Monto *	Dias V.
CITIBANK DEL PERU	4.219.235,86		4.082.083,90		6.008.766,01		6.180.671,38		5.132.353,54		5.404.173,06	
CREDINKA S.A.					104.035,74		41.598,97					
TOTAL	4.219.235,86		4.082.083,90		6.112.801,75		6.222.270,35		5.132.353,54		5.404.173,06	

Última fecha reportada por la SBS : 31/08/2022

Operación	NOV 2021 (SBS: OCT 2021)		DIC 2021 (SBS: NOV 2021)		ENE 2022 (SBS: DIC 2021)		FEB 2022 (SBS: ENE 2022)		MAR 2022 (SBS: FEB 2022)		ABR 2022 (SBS: MAR 2022)	
	Monto *	Dias V.	Monto *	Dias V.	Monto *	Dias V.	Monto *	Dias V.	Monto *	Dias V.	Monto *	Dias V.
RESUMEN												
- Total Deuda	4.219.235,86		4.082.083,90		6.112.801,75		6.222.270,35		5.132.353,54		5.404.173,06	
- Línea No Utilizada	105.900,00		105.900,00		105.900,00		105.576,18		104.273,98		102.613,30	
- Línea Otorgada	105.900,00		105.900,00		105.900,00		105.900,00		105.900,00		105.900,00	
- Otros					23,97							
.												
CREDITOS DIRECTOS												
- CRÉDITOS VIGENTES	4.219.235,86		4.082.083,90		6.112.801,75		6.222.270,35		5.132.353,54		5.404.173,06	
-- Mype: Factoring					19.023,01							
-- GranE: Cred.Rev.LíneaTarj. Crédito			17,60		32,60		323,82		1.626,02		3.286,70	
-- GranE: Factoring	4.219.235,86		4.082.066,30		6.008.733,41		6.180.347,56		5.130.727,52		5.400.886,36	
-- MedE: Factoring							41.598,97					
-- Pyme: Factoring					85.012,73							
LINEA NO UTIL. Y CRED. NO DESEMB.												
- LinCredTarjetaCrédito	105.900,00		105.900,00		105.900,00		105.576,18		104.273,98		102.613,30	
LINEAS OTORGADAS												
- LíneasTarjetasC	105.900,00		105.900,00		105.900,00		105.900,00		105.900,00		105.900,00	
OTROS												
- Rend. dev de Créditos Vig.					23,97							

Reporte SBS/Microfinanzas por entidades

Reportado por : CITIBANK DEL PERU

Última fecha reportada por la SBS : 31/08/2022

Operación	MAY 2022 (SBS: ABR2022)		JUN 2022 (SBS: MAY2022)		JUL 2022 (SBS: JUN2022)		AGO 2022 (SBS: JUL2022)		SET 2022 (SBS: AGO2022)		OCT 2022 (SBS: AGO2022)	
	Monto *	Dias V.	Monto *	Dias V.	Monto *	Dias V.	Monto *	Dias V.	Monto *	Dias V.	Monto *	Dias V.
Calificación (2)	NOR		NOR		NOR		NOR		NOR		NOR	
RESUMEN												
- Total Deuda	5.832.447,16		6.609.739,53		7.509.687,09		7.679.895,00		7.376.403,71		7.376.403,71	
- Línea No Utilizada	100.146,02		99.572,97		103.802,79		104.281,50		89.752,01		89.752,01	
- Línea Otorgada	105.900,00		105.900,00		105.900,00		105.900,00		105.900,00		105.900,00	
CREDITOS DIRECTOS												
- CRÉDITOS VIGENTES	5.832.447,16		6.609.739,53		7.509.687,09		7.679.895,00		7.376.403,71		7.376.403,71	
-- GranE: Cred.Rev.LíneaTarj. Crédito	5.757,91		6.192,20		2.104,38		1.618,50		16.156,55		16.156,55	
-- GranE: Factoring	5.826.689,25		6.603.547,33		7.507.582,71		7.678.276,50		7.360.247,16		7.360.247,16	
LÍNEA NO UTIL. Y CRED. NO DESEMB.												
- LinCredTarjetaCrédito	100.146,02		99.572,97		103.802,79		104.281,50		89.752,01		89.752,01	
LÍNEAS OTORGADAS												
- LíneasTarjetasC	105.900,00		105.900,00		105.900,00		105.900,00		105.900,00		105.900,00	

Última fecha reportada por la SBS : 31/08/2022

Operación	NOV 2021 (SBS: OCT2021)		DIC 2021 (SBS: NOV2021)		ENE 2022 (SBS: DIC2021)		FEB 2022 (SBS: ENE2022)		MAR 2022 (SBS: FEB2022)		ABR 2022 (SBS: MAR2022)	
	Monto *	Dias V.	Monto *	Dias V.	Monto *	Dias V.	Monto *	Dias V.	Monto *	Dias V.	Monto *	Dias V.
Calificación (2)	NOR		NOR		NOR		NOR		NOR		NOR	
RESUMEN												
- Total Deuda	4.219.235,86		4.082.083,90		6.008.766,01		6.180.671,38		5.132.353,54		5.404.173,06	
- Línea No Utilizada	105.900,00		105.900,00		105.900,00		105.576,18		104.273,98		102.613,30	
- Línea Otorgada	105.900,00		105.900,00		105.900,00		105.900,00		105.900,00		105.900,00	
CREDITOS DIRECTOS												
- CRÉDITOS VIGENTES	4.219.235,86		4.082.083,90		6.008.766,01		6.180.671,38		5.132.353,54		5.404.173,06	
-- GranE: Cred.Rev.LíneaTarj. Crédito			17,60		32,60		323,82		1.626,02		3.286,70	
-- GranE: Factoring	4.219.235,86		4.082.066,30		6.008.733,41		6.180.347,56		5.130.727,52		5.400.886,36	
LÍNEA NO UTIL. Y CRED. NO DESEMB.												
- LinCredTarjetaCrédito	105.900,00		105.900,00		105.900,00		105.576,18		104.273,98		102.613,30	
LÍNEAS OTORGADAS												
- LíneasTarjetasC	105.900,00		105.900,00		105.900,00		105.900,00		105.900,00		105.900,00	

Reportado por : CREDINKA S.A.

Última fecha reportada por la SBS : 31/08/2022

Operación	MAY 2022 (SBS: ABR2022)		JUN 2022 (SBS: MAY2022)		JUL 2022 (SBS: JUN2022)		AGO 2022 (SBS: JUL2022)		SET 2022 (SBS: AGO2022)		OCT 2022 (SBS: AGO2022)	
	Monto *	Dias V.	Monto *	Dias V.	Monto *	Dias V.	Monto *	Dias V.	Monto *	Dias V.	Monto *	Dias V.
Calificación (2)												
RESUMEN												

Última fecha reportada por la SBS : 31/08/2022

Operación	NOV 2021 (SBS: OCT2021)		DIC 2021 (SBS: NOV2021)		ENE 2022 (SBS: DIC2021)		FEB 2022 (SBS: ENE2022)		MAR 2022 (SBS: FEB2022)		ABR 2022 (SBS: MAR2022)	
	Monto *	Dias V.	Monto *	Dias V.	Monto *	Dias V.	Monto *	Dias V.	Monto *	Dias V.	Monto *	Dias V.
Calificación (2)					NOR		NOR					
RESUMEN												
- Total Deuda					104.035,74		41.598,97					
- Otros					23,97							
CREDITOS DIRECTOS												
- CRÉDITOS VIGENTES					104.035,74		41.598,97					
-- Mype: Factoring					19.023,01							
-- MedE: Factoring							41.598,97					

-- Pyme: Factoring				85.012,73					
OTROS									
- Rend. dev de Créditos Vig.				23,97					

Rectificaciones SBS

Entidad	Periodo SBS	Cuenta	Concepto Rectificación	Dice	Debe Decir
---------	-------------	--------	------------------------	------	------------

Aval/Codeudor

Montos expresados en unidades de soles*

Es Avalista de:

Información reportada por la SBS al 31/07/2022

Tipo Doc	Nro Documento	Nombre/Razón Social	Act	Pre	12m
----------	---------------	---------------------	-----	-----	-----

Montos expresados en unidades de soles*

Quiénes lo Avalan:

Información reportada por la SBS al 31/07/2022

Tipo Doc	Nro Documento	Nombre/Razón Social	Act	Pre	12m
----------	---------------	---------------------	-----	-----	-----

Montos expresados en unidades de soles*

Es Avalista de:

Información Reportada por Entidades de Microfinanzas / Otros Créditos

Tipo Doc	Nro Documento	Nombre/Razón Social	Act	Pre	12m
----------	---------------	---------------------	-----	-----	-----

Montos expresados en unidades de soles*

Quiénes lo Avalan:

Información Reportada por Entidades de Microfinanzas / Otros Créditos

Tipo Doc	Nro Documento	Nombre/Razón Social	Act	Pre	12m
----------	---------------	---------------------	-----	-----	-----

Documentos Protestados como Deudor/Aceptante

Montos expresados en unidades*

Reportado por la Cámara de Comercio de Lima (CCL)

Documentos Protestados sin Regularizar

	# Doc	Monto (S/) *	Max Días Venc.
Total:	6	32.396,98	1,025

Tipo de Cambio 3.981

Nro. Secuencia	Tip. Reg. **	Acreedor/Girador	Tipo Doc.	Moneda	Monto *	Monto * (S/)	Boletín	F. Protesto	F. Venc	Días Venc.
58040		PATRIMONIO EN FIDEICOMISO - D. LEG. N° 861, TITULO XI - IN	FAN	S/.	11.482,86	11.482,86	03/2022	15/03/2022	24/09/2021	374
58041		PATRIMONIO EN FIDEICOMISO - D. LEG. N° 861, TITULO XI - IN	FAN	S/.	5.519,87	5.519,87	03/2022	15/03/2022	24/09/2021	374
58042		PATRIMONIO EN FIDEICOMISO - D. LEG. N° 861, TITULO XI - IN	FAN	S/.	2.072,45	2.072,45	03/2022	15/03/2022	24/09/2021	374
24786		INTERNATIONAL MILLENNIUM CARGO S.A.C.	FAN	S/.	6.184,80	6.184,80	01/2020	30/01/2020	17/01/2020	990
23095		INTERNATIONAL MILLENNIUM CARGO S.A.C.	FAN	S/.	4.305,00	4.305,00	12/2019	26/12/2019	13/12/2019	1,025
23094		INTERNATIONAL MILLENNIUM CARGO S.A.C.	FAN	S/.	2.832,00	2.832,00	12/2019	26/12/2019	13/12/2019	1,025

**PR: Protestos, CJ: Cobranza Judicial, MO: Moras, PP: Procesos Penales

Montos expresados en unidades*

Reportado por la Cámara de Comercio de Lima (CCL)

Documentos Protestados Regularizados

	# Doc	Monto (S/) *
Total:	2	135.419,27

Nro. Secuencia	Tip. Reg.	Acreedor/Girador	Tipo Doc.	Moneda	Monto *	Monto * (S/)	Boletín	F. Protesto	F. Venc.	F. Reg
23101		BANCO DE CREDITO DEL PERU	FAN	US\$	33.337,82	128.117,24	12/2019	23/12/2019	11/12/2019	11/02/2022
19362		TRANSPORTES CORPORATIVOS S.A.	FAN	S/.	7.302,03	7.302,03	08/2019	01/08/2019	21/07/2019	05/07/2021

**PR: Protestos, CJ: Cobranza Judicial, MO: Moras, PP: Procesos Penales

Detalle de Vencidos

Documentos Impagos

Montos expresados en unidades*

	# Doc	Monto (S/) *	Max Días Venc.
Total:	2	5.010,85	1,100

Se muestran los 10 primeros documentos ordenados por Fecha de Vencimiento, del más reciente al más antiguo

Tipo de Cambio 3.981

Nombre del Acreedor de la Obligación	Tipo Comprobante/ Concepto	Nro Comprobante	Condición Deuda	Moneda	Monto *	Monto * (S/)	F. Venc.
GESTION DE SERVICIOS AMBIENTALES S.A.C.	Factura	01-0F001-0030914	MOROSIDAD	S/.	370,00	370,00	03/03/2021
AVM ADUANERA S.A.C. AGENTES AFIANZADOS DE ADU	LIQUIDACION DE GASTOS	008/0013695	MOROSIDAD	US\$	1.165,75	4.640,85	29/09/2019

Comercio Exterior

Montos expresados en unidades de dólares

Muestra información reportada por la SUNAT desde el 07/02/2011

Resumen por Ejercicio

Ejercicio	Actividad	Número de Operaciones	Importe USD *	N° Países	3 países con mayor número de operaciones
2021	IMPORTACIÓN	5	354.009,74	2	COLOMBIA, MEXICO
2020	IMPORTACIÓN	4	243.438,68	1	COLOMBIA
2019	IMPORTACIÓN	9	768.477,96	3	COLOMBIA, CHINA, MEXICO
2018	IMPORTACIÓN	6	180.862,24	1	SPAIN

Resumen por Meses

Actividad	Ejercicio	Mes	Número de Operaciones	Importe USD *	N° Países	3 países con mayor número de operaciones
IMPORTACIÓN	2021	JUNIO	1	23.137,40	1	COLOMBIA
		MAYO	1	15.572,32	1	COLOMBIA
		ABRIL	2	148.303,02	2	COLOMBIA, MEXICO
		MARZO	1	166.997,00	1	MEXICO
	2020	JULIO	1	18.548,32	1	COLOMBIA
		ABRIL	1	51.153,80	1	COLOMBIA
		MARZO	1	76.243,20	1	COLOMBIA
		FEBRERO	1	97.493,36	1	COLOMBIA
	2019	DICIEMBRE	1	27.135,71	1	CHINA
		OCTUBRE	3	313.022,82	2	COLOMBIA, CHINA
		SETIEMBRE	1	131.320,00	1	CHINA
		AGOSTO	2	157.991,43	2	COLOMBIA, MEXICO
2018	ABRIL	2	139.008,00	1	COLOMBIA	
	MAYO	2	59.642,87	1	SPAIN	
	MARZO	3	91.445,61	1	SPAIN	
	FEBRERO	1	29.773,77	1	SPAIN	

PUBLICACIÓN DIARIO "EL PERUANO"

Reporte Otros Créditos

Institución	MAY 2022		JUN 2022		JUL 2022		AGO 2022		SET 2022		OCT 2022	
	Monto *	Dias V.	Monto *	Dias V.	Monto *	Dias V.	Monto *	Dias V.	Monto *	Dias V.	Monto *	Dias V.

Institución	NOV 2021		DIC 2021		ENE 2022		FEB 2022		MAR 2022		ABR 2022	
	Monto *	Dias V.	Monto *	Dias V.	Monto *	Dias V.	Monto *	Dias V.	Monto *	Dias V.	Monto *	Dias V.

Reporte Otros Créditos por entidades

Sin Información