



# Reporte de Deudas

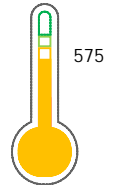
El reporte contiene solo los títulos seleccionados

- Información General
- Consulta Rápida
- Principales Acreedores
- Detalle Variación
- Posición Histórica
- Gráficos
- Rep. Vencidos
- Rep. SBS/Microf.
- SBS/Microf. Entidades
- Rectificaciones SBS
- Avalados/Avalistas
- Hechos de Importancia
- Documentos CCL
- Detalle de Vencidos
- Comercio Exterior
- Otros Créditos
- Otros Créd. Entidades
- Otros Rep. Negativos

RUC 20511373965 - FEDERACION NACIONAL UNIFICADA DE TRABAJADORES DEL SECTOR SALUD

Fecha Proceso	Tipo Doc.	N. Doc.	Nota	Deuda Total *	Var.	Actual	Previo	12m
30/04/2023	RUC	20511373965	4.000	1.391,30		<span style="color: red;">●</span>	<span style="color: red;">●</span>	<span style="color: red;">●</span>

Score Sentinel



Puntaje Medio

## Sentinel Sabio

Bancarizado: SI

**Recomendación de Sentinel Sabio**  
Evaluación Crediticia

**OBSERVAR**  
Producto Genérico

---

**Detalle:**  
- Documentos impagos mayor a S/.50 en los 12 meses

**Cuota Estimada Mensual**

S/ 0.00

**Score Sentinel**  
Nivel de Riesgo

575

**Puntaje Medio**

---

**Recomendación:**

Estadísticamente, en este nivel de score, 17 de 100 empresas podrían caer en incumplimiento en los próximos 12

## Información General

### Datos Principales

25/01/2023: Última actualización de información reportada por SUNAT

Razón Social:	FEDERACION NACIONAL UNIFICADA DE TRABAJADORES DEL SECTOR SALUD		
Nombre Comercial:	FENUTSSA		
Tipo de Contribuyente:	SINDICATOS Y FEDERACIONES		
Estado de Contribuyente:	ACTIVO	Condición del Contribuyente:	HABIDO
Inicio de Actividades:	16/08/2005		
Tamaño contribuyente:	RESTO	Dependencia:	INTENDENCIA LIMA MEPECO
Actividad Económica Principal	ACTIVIDADES DE SINDICATOS		
Actividad Económica Secundaria 1	-	Actividad Económica Secundaria 2	-
Fecha Inscripción RRPP:	01/01/0001	Número de Partida Registral:	-
Folio:	-	Asiento:	-

Agente de retención

### Direcciones Registradas

Dirección	Fuente
JIRON HUANTAR NRO 17 BREÑA - LIMA - LIMA (ALT CDRA 1 GRAL VARELA)	SUNAT - DOMICILIO FISCAL

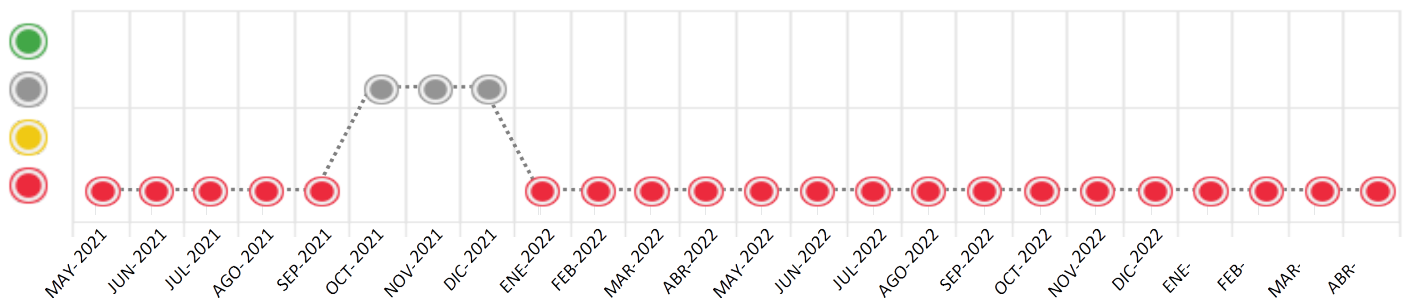
## Consulta Rápida





### Documento de identidad consultado

Fecha Proceso	Tipo Doc.	N. Doc.	Nombre o Raz. Social	Nota	Deuda Total *	Var.	Actual	Previo	12m
30/04/2023	RUC	20511373965	FEDERACION NACIONAL UNIFICADA DE TRABAJADORES DEL SEC	4.000	1.391,30				

Montos expresados en unidades de soles\*

Semáforos de los últimos 24 meses



Semáforo	Descripción
	No registra información de deudas
	Mínimo Riesgo: Sin deudas vencidas
	Mediano Riesgo: Deudas con poco atraso*
	Alto Riesgo: Deudas con atraso significativo*

\*Semáforo deuda menor: Deuda vencida menor S/ 100 personas naturales o menor S/ 500 personas jurídicas

Verde:  $0 < \text{Sem.} < 0.001$   
 Amarillo:  $0.001 < \text{Sem.} < 2$   
 Rojo:  $2 < \text{Sem.} < 6$

Variación	Descripción
	Variación Negativa: La nueva información reportada ha incrementado tu riesgo crediticio
	Variación Positiva: La nueva información ha mejorado tu posición de riesgo
	Variación Porcentual Positiva: El monto total reportado por la SBS/Microfinanzas o número de instituciones financieras ha aumentado
	Variación Porcentual Negativa: El monto total reportado por la SBS/Microfinanzas o número de instituciones financieras ha disminuido
	Aproximadamente igual o igual

## Detalle de la deuda SBS/Microfinanzas

Entidad	Deuda Anterior			Deuda a ABR 2023				Rect. (1)	Disc.
	OCT 2022	ENE 2023	MAR 2023	Fecha Inf.	Calif. (2)	Monto *	Días Venc.		

TOTAL

(1) Ver detalle en el cuadro de Rectificaciones SBS

(2) NOR: Normal, CPP: Con Problemas Potenciales, DEF: Deficiente, DUD: Dudoso, PER: Pérdida, SCAL: Sin Calificación

## Detalle de la deuda de Otros Créditos

Entidad	Deuda Anterior			Deuda a ABR 2023				Disc.
	OCT 2022	ENE 2023	MAR 2023	Fecha Inf.	Calif. (2)	Monto	Días Venc.	

TOTAL

(2) NOR: Normal, CPP: Con Problemas Potenciales, DEF: Deficiente, DUD: Dudoso, PER: Pérdida, SCAL: Sin Calificación

## Detalle de vencidos

# Doc	Fuente - Acreedor	Monto *	Días Venc.
	Documentos Impagos	1.391,30	639
8	MUNICIPALIDAD DE BRENA	1.391,30	639

## Utilización de Líneas de Crédito

Instituciones	**	Línea Aprobada	Línea No Utilizada	Línea Utilizada	% L. Uti.
TOTAL					0%

\*\*Tipo de Crédito

## Principales Acreedores

Montos expresados en unidades de soles\*

## Resumen de Deudas

Descripción de la Deuda	Monto *	Días
Deuda total SBS al 31/03/2023		
% Calificación normal		
Peor Calificación (2)		
Otros Créditos	0,00	****
Deuda vencida		
Documentos Impagos	1.391,30	639
Total deuda vencida	1.391,30	

## Detalle de Riesgos SBS/Microfinanzas

Concepto	Saldo *
Deuda Directa	0,00
Deuda Indirecta	0,00
Deuda Castigada	0,00
Deuda Total SBS/MicroFinanzas	0,00
Línea Tarj.Cred. No utilizada	0,00
Total Riesgo SBS/MicroFinanzas	0,00

## Detalle de deuda Otros Créditos

Empresa	Calif. (2)	Saldo *	% Ven.	Días Venc.	Disc.
Deuda Total Otros Créditos		0,00	0		

## Detalle de vencidos

# Doc	Fuente - Acreedor	Monto *	Días Venc.
	Documentos Impagos	1.391,30	639
8	MUNICIPALIDAD DE BRENA	1.391,30	639

## Detalle Variación

Montos expresados en unidades de soles\*

## Resumen de la variación

Descripción de la deuda	31/03/2023	30/04/2023	Variación
Score	4.000	4.000	0.000
Nro. Entidades SBS/Microf.		0	0
Riesgo Total SBS/Microf. *	0,00	0,00	
Deuda Directa	0,00	0,00	0,00
Deuda Indirecta	0,00	0,00	0,00
Deuda Castigada	0,00	0,00	0,00

Variación del Riesgo Total SBS/Microf. *	Antes	30/04/2023	Variación
Último Mes	0,00	0,00	0,00
Último Trimestre	0,00	0,00	0,00
Último Semestre	0,00	0,00	0,00
Último Año	0,00	0,00	0,00

Calificación SBS/Microf.	31/03/2023	30/04/2023	Variación
% NOR (Normal)	0.00	0.00	0.00
% CPP (Con Problemas Potenciales)	0.00	0.00	0.00
% DEF (Deficiente)	0.00	0.00	0.00
% DUD (Dudoso)	0.00	0.00	0.00
% PER (Pérdida)	0.00	0.00	0.00

Deuda vencida *	31/03/2023	30/04/2023	Variación
Total deuda vencida	0,00	0,00	0,00

Deuda por Otros Créditos *	31/03/2023	30/04/2023	Variación
Total deuda otros créditos	0,00	0,00	0,00

## Detalle de la variación

Fuente - Acreedor *	31/03/2023	30/04/2023	Variación
---------------------	------------	------------	-----------

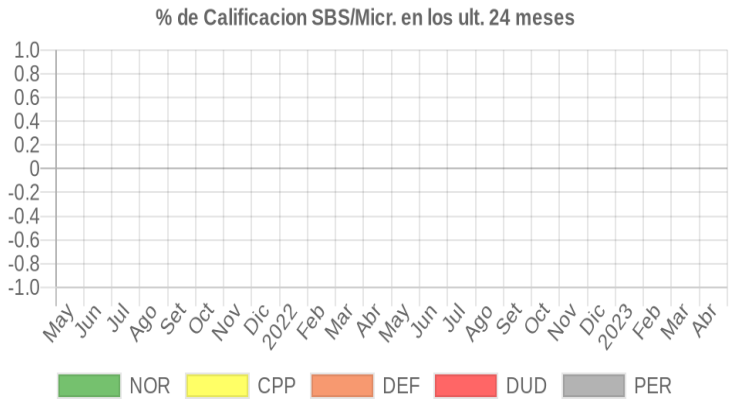
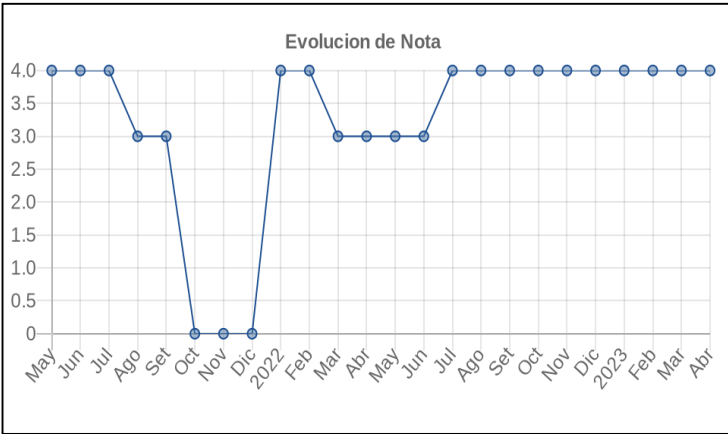
## Posición Histórica

Montos expresados en unidades de soles\*

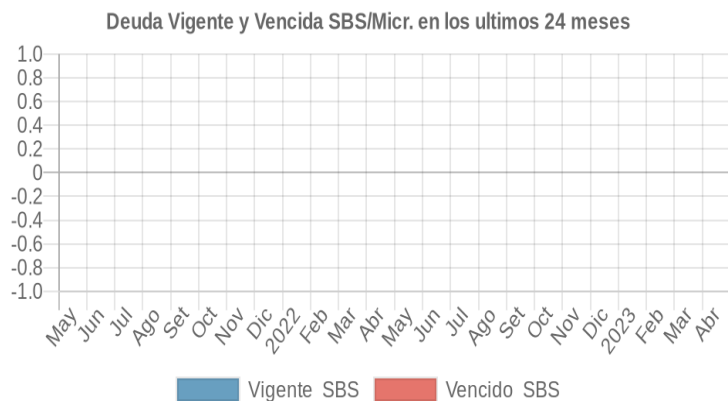
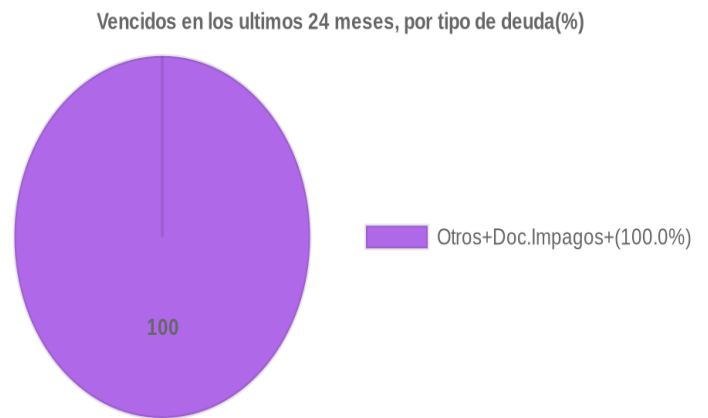
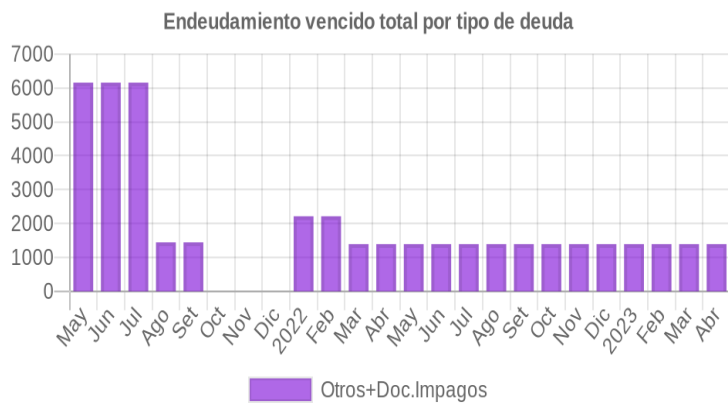
Fecha de Proceso	Sema. Actual	Sem. Riesgo	Var.	Superintendencia de Banca y Seguros (SBS/Microfinan.)				Otros Créditos	Otros Vencidos *				Ctas. Cerr./Anu.		Otros Repor. Negati.	
				# Enti.	Deuda Total *	% Cali. normal	Peor Califi.(2)		Deuda Vencida *	Protestos	Docs. Impagos	Deuda Tributaria	Deuda Laboral	Cta. Cte.		Tar. Créd.
30/04/2023	●	4.000	☰	0	0,00	0,00		0,00	0,00	0,00	1.391,30	0,00	0,00	0	0	0
31/03/2023	●	4.000	☰	0	0,00	0,00		0,00	0,00	0,00	1.391,30	0,00	0,00	0	0	0
28/02/2023	●	4.000	☰	0	0,00	0,00		0,00	0,00	0,00	1.391,30	0,00	0,00	0	0	0
31/01/2023	●	4.000	☰	0	0,00	0,00		0,00	0,00	0,00	1.391,30	0,00	0,00	0	0	0
31/12/2022	●	4.000	☰	0	0,00	0,00		0,00	0,00	0,00	1.391,30	0,00	0,00	0	0	0
10/11/2022	●	4.000	☰	0	0,00	0,00		0,00	0,00	0,00	1.391,30	0,00	0,00	0	0	0
06/10/2022	●	4.000	☰	0	0,00	0,00		0,00	0,00	0,00	1.391,30	0,00	0,00	0	0	0
30/09/2022	●	4.000	☰	0	0,00	0,00		0,00	0,00	0,00	1.391,30	0,00	0,00	0	0	0
31/08/2022	●	4.000	☰	0	0,00	0,00		0,00	0,00	0,00	1.391,30	0,00	0,00	0	0	0
31/07/2022	●	4.000	▼	0	0,00	0,00		0,00	0,00	0,00	1.391,30	0,00	0,00	0	0	0
21/06/2022	●	3.000	☰	0	0,00	0,00		0,00	0,00	0,00	1.391,30	0,00	0,00	0	0	0
08/06/2022	●	3.000	☰	0	0,00	0,00		0,00	0,00	0,00	1.391,30	0,00	0,00	0	0	0
05/05/2022	●	3.000	☰	0	0,00	0,00		0,00	0,00	0,00	1.391,30	0,00	0,00	0	0	0
07/04/2022	●	3.000	☰	0	0,00	0,00		0,00	0,00	0,00	1.391,30	0,00	0,00	0	0	0
03/03/2022	●	3.000	▲	0	0,00	0,00		0,00	0,00	0,00	1.391,30	0,00	0,00	0	0	0
28/02/2022	●	4.000	☰	0	0,00	0,00		0,00	0,00	0,00	2.214,06	0,00	0,00	0	0	0
31/01/2022	●	4.000	▼	0	0,00	0,00		0,00	0,00	0,00	2.214,06	0,00	0,00	0	0	0
31/12/2021	●	0.000	☰	0	0,00	0,00		0,00	0,00	0,00	0,00	0,00	0,00	0	0	0
30/11/2021	●	0.000	☰	0	0,00	0,00		0,00	0,00	0,00	0,00	0,00	0,00	0	0	0
15/10/2021	●	0.000	▲	0	0,00	0,00		0,00	0,00	0,00	0,00	0,00	0,00	0	0	0
30/09/2021	●	3.000	☰	0	0,00	0,00		0,00	0,00	0,00	1.443,68	0,00	0,00	0	0	0
27/08/2021	●	3.000	▲	0	0,00	0,00		0,00	0,00	0,00	1.443,68	0,00	0,00	0	0	0
31/07/2021	●	4.000	☰	0	0,00	0,00		0,00	0,00	0,00	6.155,69	0,00	0,00	0	0	0
30/06/2021	●	4.000	☰	0	0,00	0,00		0,00	0,00	0,00	6.155,69	0,00	0,00	0	0	0
31/05/2021	●	4.000	☰	0	0,00	0,00		0,00	0,00	0,00	6.155,69	0,00	0,00	0	0	0

## Gráficos

Montos expresados en unidades de soles\*



NOR: Normal, CPP: Con Problemas Potenciales, DEF: Deficiente, DUD: Dudoso, PER: Pérdida, SCAL: Sin Calificación



## Reporte de Vencidos

Montos expresados en unidades de soles\*

Fuente - Acreedor	ENE 2023			FEB 2023			MAR 2023			ABR 2023		
	# Docs.	Monto *	Dias V.	# Docs.	Monto *	Dias V.	# Docs.	Monto *	Dias V.	# Docs.	Monto *	Dias V.
Documentos Impagos												
MUNICIPALIDAD DE BRENA	8	1.391,30	550	8	1.391,30	578	8	1.391,30	60	8	1.391,30	63
Total	8	1.391,30	550	8	1.391,30	578	8	1.391,30	60	8	1.391,30	63

Montos expresados en unidades de soles\*

Fuente - Acreedor	SET 2022			OCT 2022			NOV 2022			DIC 2022		
	# Docs.	Monto *	Dias V.	# Docs.	Monto *	Dias V.	# Docs.	Monto *	Dias V.	# Docs.	Monto *	Dias V.
Documentos Impagos												
MUNICIPALIDAD DE BRENA	8	1.391,30	427	8	1.391,30	458	8	1.391,30	48	8	1.391,30	51
Total	8	1.391,30	427	8	1.391,30	458	8	1.391,30	48	8	1.391,30	51

Montos expresados en unidades de soles\*

Fuente - Acreedor	MAY 2022			JUN 2022			JUL 2022			AGO 2022		
	# Docs.	Monto *	Dias V.	# Docs.	Monto *	Dias V.	# Docs.	Monto *	Dias V.	# Docs.	Monto *	Dias V.
Documentos Impagos												
MUNICIPALIDAD DE BRENA	8	1.391,30	305	8	1.391,30	335	8	1.391,30	36	8	1.391,30	39
Total	8	1.391,30	305	8	1.391,30	335	8	1.391,30	36	8	1.391,30	39

## Reporte SBS/Microfinanzas

Montos expresados en unidades de soles\*

Última fecha reportada por la SBS : 30/04/2023

ÚLTIMOS 6 MESES		NOV 2022 (SBS: OCT 2022)	DIC 2022 (SBS: NOV 2022)	ENE 2023 (SBS: DIC 2022)	FEB 2023 (SBS: ENE 2023)	MAR 2023 (SBS: FEB 2023)	ABR 2023 (SBS: MAR 2023)
% Porcentaje de Calificación	NOR (Normal)	0.00	0.00	0.00	0.00	0.00	0.00
	CPP (Con Problemas Pote.)	0.00	0.00	0.00	0.00	0.00	0.00
	DEF (Deficiente)	0.00	0.00	0.00	0.00	0.00	0.00
	DUD (Dudoso)	0.00	0.00	0.00	0.00	0.00	0.00
	PER (Pérdida)	0.00	0.00	0.00	0.00	0.00	0.00

Institución	NOV 2022 (SBS: OCT 2022)		DIC 2022 (SBS: NOV 2022)		ENE 2023 (SBS: DIC 2022)		FEB 2023 (SBS: ENE 2023)		MAR 2023 (SBS: FEB 2023)		ABR 2023 (SBS: MAR 2023)	
	Monto *	Dias V.	Monto *	Dias V.	Monto *	Dias V.	Monto *	Dias V.	Monto *	Dias V.	Monto *	Dias V.

Montos expresados en unidades de soles\*

Última fecha reportada por la SBS : 30/04/2023

6 MESES ANTERIORES		MAY 2022 (SBS: ABR 2022)	JUN 2022 (SBS: MAY 2022)	JUL 2022 (SBS: JUN 2022)	AGO 2022 (SBS: JUL 2022)	SET 2022 (SBS: AGO 2022)	OCT 2022 (SBS: SET 2022)
% Porcentaje de Calificación	NOR (Normal)	0.00	0.00	0.00	0.00	0.00	0.00
	CPP (Con Problemas Pote.)	0.00	0.00	0.00	0.00	0.00	0.00
	DEF (Deficiente)	0.00	0.00	0.00	0.00	0.00	0.00
	DUD (Dudoso)	0.00	0.00	0.00	0.00	0.00	0.00
	PER (Pérdida)	0.00	0.00	0.00	0.00	0.00	0.00

Institución	MAY 2022 (SBS: ABR 2022)		JUN 2022 (SBS: MAY 2022)		JUL 2022 (SBS: JUN 2022)		AGO 2022 (SBS: JUL 2022)		SET 2022 (SBS: AGO 2022)		OCT 2022 (SBS: SET 2022)	
	Monto *	Dias V.	Monto *	Dias V.	Monto *	Dias V.	Monto *	Dias V.	Monto *	Dias V.	Monto *	Dias V.

## Reporte SBS/Microfinanzas por entidades

Sin Información

## Rectificaciones SBS



Entidad	Periodo SBS	Cuenta	Concepto Rectificación	Dice	Debe Decir
---------	-------------	--------	------------------------	------	------------

### Aval/Codeudor

Montos expresados en unidades de soles\*

Es Avalista de:

Información reportada por la SBS al 28/02/2023

Tipo Doc	Nro Documento	Nombre/Razón Social	Act	Pre	12m
----------	---------------	---------------------	-----	-----	-----

Montos expresados en unidades de soles\*

Quiénes lo Avalan:

Información reportada por la SBS al 28/02/2023

Tipo Doc	Nro Documento	Nombre/Razón Social	Act	Pre	12m
----------	---------------	---------------------	-----	-----	-----

Montos expresados en unidades de soles\*

Es Avalista de:

Información Reportada por Entidades de Microfinanzas / Otros Créditos

Tipo Doc	Nro Documento	Nombre/Razón Social	Act	Pre	12m
----------	---------------	---------------------	-----	-----	-----

Montos expresados en unidades de soles\*

Quiénes lo Avalan:

Información Reportada por Entidades de Microfinanzas / Otros Créditos

Tipo Doc	Nro Documento	Nombre/Razón Social	Act	Pre	12m
----------	---------------	---------------------	-----	-----	-----

### Documentos Protestados como Deudor/Aceptante

Montos expresados en unidades\*

Reportado por la Cámara de Comercio de Lima (CCL)

Documentos Protestados sin Regularizar

	# Doc	Monto (S/) *	Max Días Venc.
Total:	0	0,00	

Tipo de Cambio 3.711

Nro. Secuencia	Tip. **	Acreeedor/Girador	Tipo Doc.	Moneda	Monto *	Monto * (S/)	Boletín	F. Protesto	F. Venc	Días Venc.
----------------	---------	-------------------	-----------	--------	---------	--------------	---------	-------------	---------	------------

\*\*PR: Protestos, CJ: Cobranza Judicial, MO: Moras, PP: Procesos Penales

Montos expresados en unidades\*

Reportado por la Cámara de Comercio de Lima (CCL)

Documentos Protestados Regularizados

	# Doc	Monto (S/) *
Total:	0	0,00

Nro. Secuencia	Tip. **	Acreeedor/Girador	Tipo Doc.	Moneda	Monto *	Monto * (S/)	Boletín	F. Protesto	F. Venc.	F. Reg
----------------	---------	-------------------	-----------	--------	---------	--------------	---------	-------------	----------	--------

\*\*PR: Protestos, CJ: Cobranza Judicial, MO: Moras, PP: Procesos Penales

### Detalle de Vencidos

#### Documentos Impagos

Montos expresados en unidades\*

	# Doc	Monto (S/) *	Max Días Venc.
Total:	8	1.391,30	639

Se muestran los 10 primeros documentos ordenados por Fecha de Vencimiento, del más reciente al más antiguo

Tipo de Cambio 3.711

Nombre del Acreedor de la Obligación	Tipo Comprobante/ Concepto	Nro Comprobante	Condición Deuda	Moneda	Monto *	Monto * (S/)	F. Venc.
MUNICIPALIDAD DE BRENA	Recibo		MOROSIDAD	S/.	52,39	52,39	31/12/2021
MUNICIPALIDAD DE BRENA	Recibo		MOROSIDAD	S/.	538,48	538,48	30/11/2021
MUNICIPALIDAD DE BRENA	Recibo		MOROSIDAD	S/.	52,39	52,39	30/11/2021
MUNICIPALIDAD DE BRENA	Recibo		MOROSIDAD	S/.	52,39	52,39	29/10/2021
MUNICIPALIDAD DE BRENA	Recibo		MOROSIDAD	S/.	52,39	52,39	30/09/2021
MUNICIPALIDAD DE BRENA	Recibo		MOROSIDAD	S/.	538,48	538,48	31/08/2021
MUNICIPALIDAD DE BRENA	Recibo		MOROSIDAD	S/.	52,39	52,39	31/08/2021
MUNICIPALIDAD DE BRENA	Recibo		MOROSIDAD	S/.	52,39	52,39	30/07/2021

## Comercio Exterior

Montos expresados en unidades de dólares

Muestra información reportada por la SUNAT desde el 07/02/2011

## Resumen por Ejercicio

Ejercicio	Actividad	Número de Operaciones	Importe USD *	N° Países	3 países con mayor número de operaciones

## Resumen por Meses

Actividad	Ejercicio	Mes	Número de Operaciones	Importe USD *	N° Países	3 países con mayor número de operaciones

## PUBLICACIÓN DIARIO "EL PERUANO"

## Reporte Otros Créditos

Institución	NOV 2022		DIC 2022		ENE 2023		FEB 2023		MAR 2023		ABR 2023	
	Monto *	Días V.	Monto *	Días V.	Monto *	Días V.	Monto *	Días V.	Monto *	Días V.	Monto *	Días V.

Institución	MAY 2022		JUN 2022		JUL 2022		AGO 2022		SET 2022		OCT 2022	
	Monto *	Días V.	Monto *	Días V.	Monto *	Días V.	Monto *	Días V.	Monto *	Días V.	Monto *	Días V.

## Reporte Otros Créditos por entidades

Sin Información