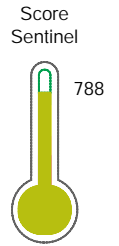


El reporte contiene solo los títulos seleccionados

- Información General
- Consulta Rápida
- Principales Acreedores
- Detalle Variación
- Posición Histórica
- Gráficos
- Rep. Vencidos
- Rep. SBS/Microf.
- SBS/Microf. Entidades
- Rectificaciones SBS
- Avalados/Avalistas
- Hechos de Importancia
- Documentos CCL
- Detalle de Vencidos
- Comercio Exterior
- Otros Créditos
- Otros Créd. Entidades
- Otros Rep. Negativos

RUC 20102052049 - MIMPEXGROUP PERU SOCIEDAD ANONIMA CERRADA - MIMPEXGROUP PERU S.A.C.

Fecha Proceso	Tipo Doc.	N. Doc.	Nota	Deuda Total *	Var.	Actual	Previo	12m
24/01/2022	RUC	20102052049	0.000	5.392.176,81				



Riesgo Bajo

* La persona consultada cuenta con los siguientes créditos e indicadores.

- Línea de Crédito
- Está Avalado
- Buen Contribuyente Municip
- Buen Contribuyente SAT
- Reactiva Perú

Sentinel Sabio

Bancarizado: SI

Recomendación de Sentinel Sabio

Evaluación Crediticia



APROBAR
Producto Genérico

Detalle:

- Cumple con todas las reglas de evaluación

Cuota Estimada Mensual

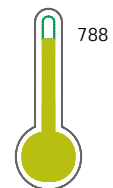
S/ 241321,



Score Sentinel

Nivel de Riesgo

Riesgo Bajo



Recomendación:

En este nivel de riesgo, 9 de 100 empresas podrían caer en incumplimiento en los próximos 12 meses

Información General

Datos Principales

25/11/2021: Última actualización de información reportada por SUNAT

Razón Social:	MIMPEXGROUP PERU SOCIEDAD ANONIMA CERRADA - MIMPEXGROUP PERU S.A.C.		
Nombre Comercial:	MIMPEXGROUP PERU S.A.C.		
Tipo de Contribuyente:	SOCIEDAD ANONIMA CERRADA		
Estado de Contribuyente:	ACTIVO	Condición del Contribuyente:	HABIDO
Inicio de Actividades:	01/02/1987		
Tamaño contribuyente:	PRINCIPAL	Dependencia:	INTENDENCIA LIMA PRICO
Actividad Económica Principal	VTA. MAY. ALIMENTOS, BEBIDAS Y TABACO.		
Actividad Económica Secundaria 1	VTA. MAY. MAQUINARIA, EQUIPO Y	Actividad Económica Secundaria 2	-
Fecha Inscripción RRPP:	07/11/1967	Número de Partida Registral:	10205204000000
Folio:	339	Asiento:	01

Agente de retención

Direcciones Registradas





Dirección	Fuente
JIRON EL POLO NRO 670 INT B405 URBANIZACION LIMA POLO AND HUNT CLUB SANTIAGO DE SURCO - LIMA - LIMA (CENTRO COMERCIAL EL POLO II)	SUNAT - DOMICILIO FISCAL
MZA. 3 LTE. 5 ASENTAMIENTO HUMANO SEMI RURAL PACHACUTEC CERRO COLORADO - AREQUIPA - AREQUIPA	SUNAT - SUCURSAL
MZA. D LTE. 4 PARQUE INDUSTRIAL ICA - ICA - ICA (ZONA INDUSTRIAL)	SUNAT - DEPOSITO
CARRETERA DESAGUADERO-CARANCAS NRO. 128 DESAGUADERO - CHUCUITO - PUNO	SUNAT - DEPOSITO
NRO. S/N SEC. LA VERA - PREDIO SUNAMPE LOS AQUIJES - ICA - ICA	SUNAT - L. COMERCIAL

Representantes Legales

Nro Documento	Nombre de Representante	Act	Pre	12m	Fecha desde que ocupa Cargo	Cargo
10077716659	MONTIEL BOHORQUEZ HUGO JOSE	<input checked="" type="checkbox"/>	<input type="checkbox"/>	<input type="checkbox"/>	22/04/2003	GERENTE GENERAL

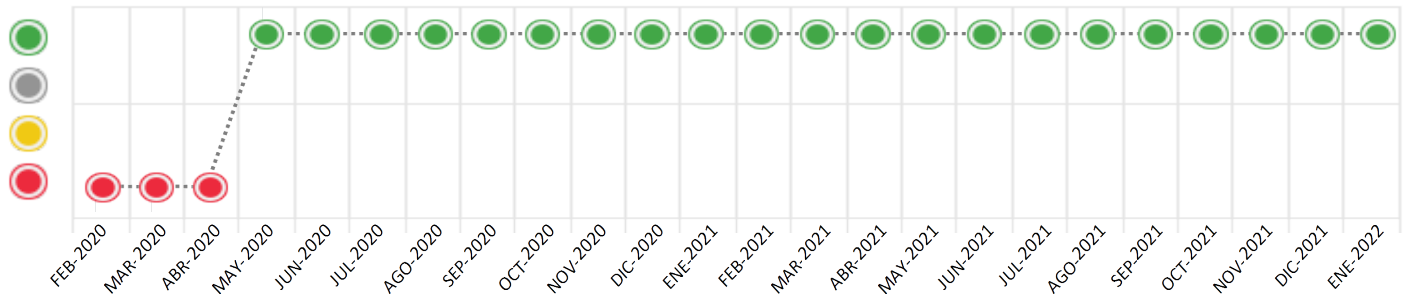
Consulta Rápida





Documento de identidad consultado

Fecha Proceso	Tipo Doc.	N. Doc.	Nombre o Raz. Social	Nota	Deuda Total *	Var.	Actual	Previo	12m
24/01/2022	RUC	20102052049	MIMPEXGROUP PERU SOCIEDAD ANONIMA CERRADA - MIMPEXGR	0.000	5.392.176,81				

Montos expresados en unidades de soles*






Semáforos de los últimos 24 meses



Semáforo	Descripción
	No registra información de deudas
	Mínimo Riesgo: Sin deudas vencidas
	Mediano Riesgo: Deudas con poco atraso*
	Alto Riesgo: Deudas con atraso significativo*

*Semáforo deuda menor: Deuda vencida menor S/ 100 personas naturales o menor S/ 500 personas jurídicas

Verde: $0 \leq \text{Sem.} < 0.001$
 Amarillo: $0.001 \leq \text{Sem.} < 2$
 Rojo: $2 < \text{Sem.} < 6$

Variación	Descripción
	Variación Negativa: La nueva información reportada ha incrementado tu riesgo crediticio
	Variación Positiva: La nueva información ha mejorado tu posición de riesgo
	Variación Porcentual Positiva: El monto total reportado por la SBS/Microfinanzas o número de instituciones financieras ha aumentado
	Variación Porcentual Negativa: El monto total reportado por la SBS/Microfinanzas o número de instituciones financieras ha disminuido
	Aproximadamente igual o igual

Detalle de la deuda SBS/Microfinanzas

Entidad	Deuda Anterior			Deuda a ENE 2022				Rect. (1)	Disc.
	JUL 2021	OCT 2021	DIC 2021	Fecha Inf.	Calif. (2)	Monto *	Días Venc.		
BBVA	2.903.226,00	2.663.573,00	2.423.466,60	31/12/2021	NOR	3.499.650,58			
BCP	2.324.880,88	1.520.687,61	1.369.969,52	31/12/2021	NOR	1.892.526,23			
TOTAL	5.228.106,88	4.184.260,61	3.793.436,12			5.392.176,81			

(1) Ver detalle en el cuadro de Rectificaciones SBS

(2) NOR: Normal, CPP: Con Problemas Potenciales, DEF: Deficiente, DUD: Dudoso, PER: Pérdida, SCAL: Sin Calificación

Detalle de la deuda de Otros Créditos

Entidad	Deuda Anterior			Deuda a ENE 2022				Disc.
	JUL 2021	OCT 2021	DIC 2021	Fecha Inf.	Calif. (2)	Monto	Días Venc.	
TOTAL								

(2) NOR: Normal, CPP: Con Problemas Potenciales, DEF: Deficiente, DUD: Dudoso, PER: Pérdida, SCAL: Sin Calificación

Detalle de vencidos

# Doc	Fuente - Acreedor	Monto *	Días Venc.
-------	-------------------	---------	------------

Utilización de Líneas de Crédito

Instituciones	**	Línea Aprobada	Línea No Utilizada	Línea Utilizada	% L. Uti.
BBVA	TOT		18.611,00		
TOTAL			18.611,00		0%

**(TOT):Otras Tarjetas de Crédito

Principales Acreedores

Montos expresados en unidades de soles*

Resumen de Deudas

Descripción de la Deuda	Monto *	Días
Deuda total SBS al 31/12/2021	5.392.176,81	
% Calificación normal	100,00	
Peor Calificación (2)	NOR	
Otros Créditos	0,00	****

Detalle de deuda SBS/Microfinanzas

Institución SBS	Calif. (2)	Saldo *	% Ven.	Días Venc.	Rect.(1)
BBVA	NOR	3.499.650,58	0,00		
BCP	NOR	1.892.526,23	0,00		
Deuda Total SBS/MicroFinanzas		5.392.176,81	0		

Detalle de Riesgos SBS/Microfinanzas

Concepto	Saldo *
Deuda Directa	5.392.176,81
Deuda Indirecta	0,00
Deuda Castigada	0,00
Deuda Total SBS/MicroFinanzas	5.392.176,81
Línea Tarj.Cred. No utilizada	18.611,00
Total Riesgo SBS/MicroFinanzas	5.410.787,81

Detalle de deuda Otros Créditos

Empresa	Calif. (2)	Saldo *	% Ven.	Días Venc.	Disc.
Deuda Total Otros Créditos		0,00	0		

Detalle de vencidos

# Doc	Fuente - Acreedor	Monto *	Días Venc.
-------	-------------------	---------	------------

Detalle Variación

Montos expresados en unidades de soles*

Resumen de la variación

Descripción de la deuda	21/12/2021	24/01/2022	Variación
Score	0.000	0.000	0.000
Nro. Entidades SBS/Microf.	2	2	0
Riesgo Total SBS/Microf. *	3.793.436,12	5.392.176,81	
Deuda Directa	3.793.436,12	5.392.176,81	1.598.740,69
Deuda Indirecta	0,00	0,00	0,00
Deuda Castigada	0,00	0,00	0,00

Variación del Riesgo Total SBS/Microf. *	Antes	24/01/2022	Variación
Último Mes	3.793.436,12	5.392.176,81	1.598.740,69
Último Trimestre	4.184.260,61	5.392.176,81	1.207.916,20
Último Semestre	5.228.106,88	5.392.176,81	164.069,93
Último Año	4.700.000,00	5.392.176,81	692.176,81

Calificación SBS/Microf.	21/12/2021	24/01/2022	Variación
% NOR (Normal)	100.00	100.00	
% CPP (Con Problemas Potenciales)	0.00	0.00	0.00
% DEF (Deficiente)	0.00	0.00	0.00
% DUD (Dudoso)	0.00	0.00	0.00
% PER (Pérdida)	0.00	0.00	0.00

Deuda vencida *	21/12/2021	24/01/2022	Variación
Total deuda vencida	0,00	0,00	0,00
Deuda por Otros Créditos *	21/12/2021	24/01/2022	Variación

Total deuda otros créditos	0,00	0,00	0,00
----------------------------	------	------	------

Detalle de la variación

Fuente - Acreedor *	21/12/2021	24/01/2022	Variación
---------------------	------------	------------	-----------

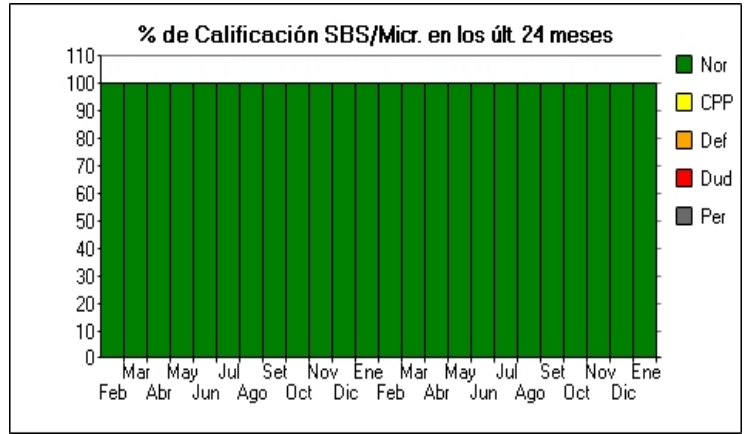
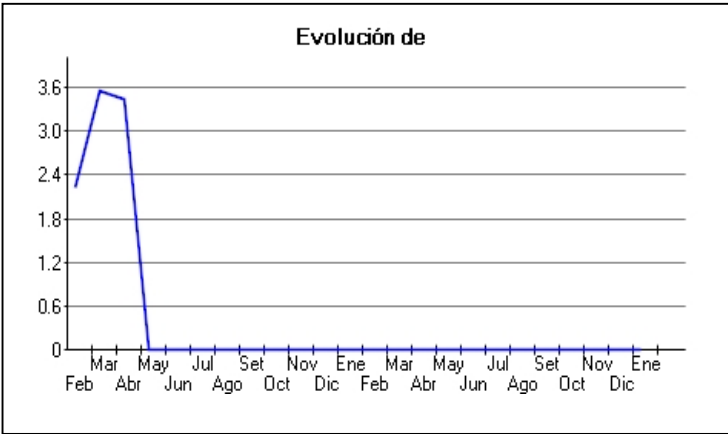
Posición Histórica

Montos expresados en unidades de soles*

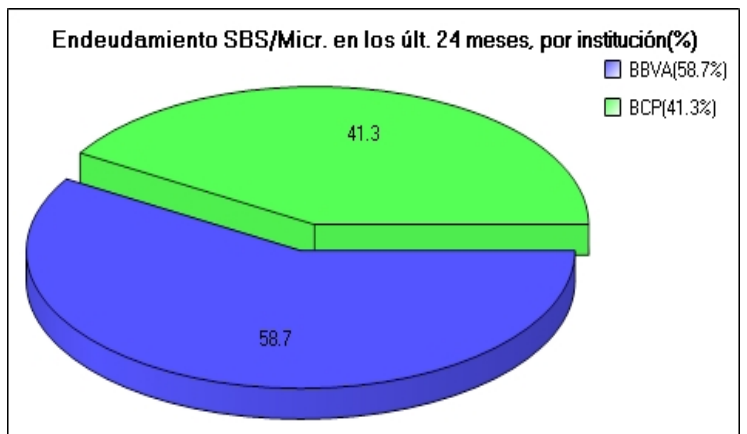
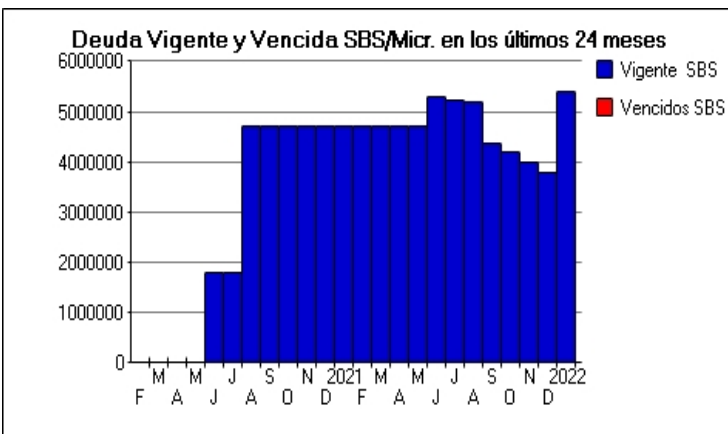
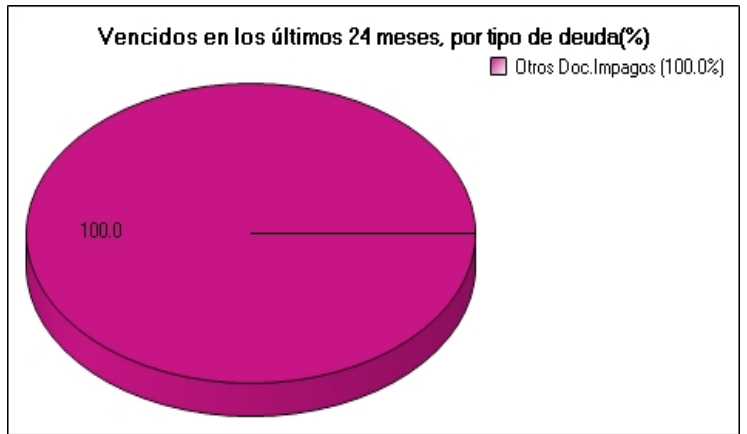
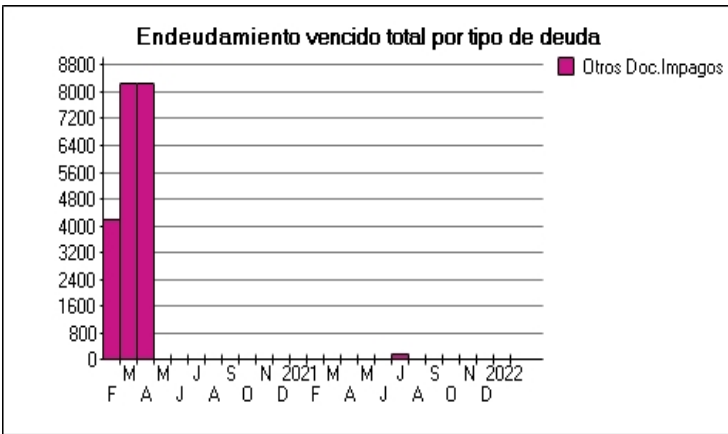
Fecha de Proceso	Sema. Actual	Sem. Riesgo	Var.	Superintendencia de Banca y Seguros (SBS/Microfinan.)				Otros Créditos	Otros Vencidos *				Ctas. Cerr./Anu.		Otros Repor. Negati.		
				# Enti.	Deuda Total *	% Cali. normal	Peor Califi.(2)		Deuda Vencida *	Protestos	Docs. Impagos	Deuda Tributaria	Deuda Laboral	Cta. Cte.		Tar. Créd.	
24/01/202	●	0.000	⊘	2	5.392.176,81	100.00	NOR	0,00	0,00	0,00	0,00	0,00	0,00	0,00	0	0	0
21/12/202	●	0.000	⊘	2	3.793.436,12	100.00	NOR	0,00	0,00	0,00	0,00	0,00	0,00	0,00	0	0	0
23/11/202	●	0.000	⊘	2	4.003.476,32	100.00	NOR	0,00	0,00	0,00	0,00	0,00	0,00	0,00	0	0	0
22/10/202	●	0.000	⊘	2	4.184.260,61	100.00	NOR	0,00	0,00	0,00	0,00	0,00	0,00	0,00	0	0	0
23/09/202	●	0.000	⊘	2	4.376.643,02	100.00	NOR	0,00	0,00	0,00	0,00	0,00	0,00	0,00	0	0	0
23/08/202	●	0.000	⊘	2	5.178.327,40	100.00	NOR	0,00	0,00	0,00	0,00	0,00	0,00	0,00	0	0	0
22/08/202	●	0.000	⊘	2	5.228.106,88	100.00	NOR	0,00	0,00	0,00	0,00	0,00	0,00	0,00	0	0	0
13/08/202	●	0.000	⊘	2	5.228.106,88	100.00	NOR	0,00	0,00	0,00	180,08	0,00	0,00	0,00	0	0	0
06/08/202	●	0.000	⊘	2	5.228.106,88	100.00	NOR	0,00	0,00	0,00	180,08	0,00	0,00	0,00	0	0	0
24/07/202	●	0.000	⊘	2	5.228.106,88	100.00	NOR	0,00	0,00	0,00	180,08	0,00	0,00	0,00	0	0	0
23/07/202	●	0.000	⊘	2	5.310.418,17	100.00	NOR	0,00	0,00	0,00	180,08	0,00	0,00	0,00	0	0	0
19/07/202	●	0.000	⊘	2	5.310.418,17	100.00	NOR	0,00	0,00	0,00	180,08	0,00	0,00	0,00	0	0	0
23/06/202	●	0.000	⊘	2	5.310.418,17	100.00	NOR	0,00	0,00	0,00	0,00	0,00	0,00	0,00	0	0	0
24/05/202	●	0.000	⊘	2	4.700.000,00	100.00	NOR	0,00	0,00	0,00	0,00	0,00	0,00	0,00	0	0	0
23/04/202	●	0.000	⊘	2	4.700.137,91	100.00	NOR	0,00	0,00	0,00	0,00	0,00	0,00	0,00	0	0	0
25/03/202	●	0.000	⊘	2	4.700.000,00	100.00	NOR	0,00	0,00	0,00	0,00	0,00	0,00	0,00	0	0	0
26/02/202	●	0.000	⊘	2	4.702.939,85	100.00	NOR	0,00	0,00	0,00	0,00	0,00	0,00	0,00	0	0	0
23/01/202	●	0.000	⊘	2	4.700.000,00	100.00	NOR	0,00	0,00	0,00	0,00	0,00	0,00	0,00	0	0	0
22/12/202	●	0.000	⊘	2	4.700.388,82	100.00	NOR	0,00	0,00	0,00	0,00	0,00	0,00	0,00	0	0	0
25/11/202	●	0.000	⊘	2	4.700.588,18	100.00	NOR	0,00	0,00	0,00	0,00	0,00	0,00	0,00	0	0	0
24/10/202	●	0.000	⊘	2	4.700.000,00	100.00	NOR	0,00	0,00	0,00	0,00	0,00	0,00	0,00	0	0	0
28/09/202	●	0.000	⊘	2	4.700.000,00	100.00	NOR	0,00	0,00	0,00	0,00	0,00	0,00	0,00	0	0	0
24/08/202	●	0.000	⊘	2	4.701.505,86	100.00	NOR	0,00	0,00	0,00	0,00	0,00	0,00	0,00	0	0	0
24/07/202	●	0.000	⊘	2	1.801.029,13	100.00	NOR	0,00	0,00	0,00	0,00	0,00	0,00	0,00	0	0	0
23/06/202	●	0.000	⊘	2	1.800.337,93	100.00	NOR	0,00	0,00	0,00	0,00	0,00	0,00	0,00	0	0	0
25/05/202	●	0.000	⊘	2	587,85	100.00	NOR	0,00	0,00	0,00	0,00	0,00	0,00	0,00	0	0	0
20/05/202	●	0.000	▲	2	1.379,26	100.00	NOR	0,00	0,00	0,00	0,00	0,00	0,00	0,00	0	0	0
27/04/202	●	3.426	⊘	2	1.379,26	100.00	NOR	0,00	0,00	0,00	8.244,29	0,00	0,00	0,00	0	0	0
14/04/202	●	3.549	⊘	2	1.046,71	100.00	NOR	0,00	0,00	0,00	8.244,29	0,00	0,00	0,00	0	0	0
20/03/202	●	3.549	▼	2	1.046,71	100.00	NOR	0,00	0,00	0,00	8.244,29	0,00	0,00	0,00	0	0	0
17/03/202	●	2.848	▼	2	3.332,44	100.00	NOR	0,00	0,00	0,00	8.244,29	0,00	0,00	0,00	0	0	0
24/02/202	●	2.229	⊘	2	3.332,44	100.00	NOR	0,00	0,00	0,00	4.197,62	0,00	0,00	0,00	0	0	0
07/02/202	●	2.201	▲	2	3.428,54	100.00	NOR	0,00	0,00	0,00	4.197,62	0,00	0,00	0,00	0	0	0

Gráficos

Montos expresados en unidades de soles*



NOR: Normal, CPP: Con Problemas Potenciales, DEF: Deficiente, DUD: Dudoso, PER: Pérdida, SCAL: Sin Calificación



Reporte de Vencidos

Montos expresados en unidades de soles*

Fuente - Acreedor	OCT 2021			NOV 2021			DIC 2021			ENE 2022		
	# Docs.	Monto *	Dias V.	# Docs.	Monto *	Dias V.	# Docs.	Monto *	Dias V.	# Docs.	Monto *	Dias V.
Documentos Impagos												
TELEFONICA DEL PERU SAA		0,00			0,00			0,00			0,00	
Total	0			0			0			0		

Montos expresados en unidades de soles*

Fuente - Acreedor	JUN 2021			JUL 2021			AGO 2021			SET 2021		
	# Docs.	Monto *	Dias V.	# Docs.	Monto *	Dias V.	# Docs.	Monto *	Dias V.	# Docs.	Monto *	Dias V.
Documentos Impagos												
TELEFONICA DEL PERU SAA		0,00		1	180,08	174		0,00	0		0,00	
Total	0			1	180,08	174	0			0		

Montos expresados en unidades de soles*

Fuente - Acreedor	FEB 2021			MAR 2021			ABR 2021			MAY 2021		
	# Docs.	Monto *	Dias V.	# Docs.	Monto *	Dias V.	# Docs.	Monto *	Dias V.	# Docs.	Monto *	Dias V.
Documentos Impagos												
TELEFONICA DEL PERU SAA		0,00			0,00			0,00			0,00	
Total	0			0			0			0		

Reporte SBS/Microfinanzas

Montos expresados en unidades de soles*

Última fecha reportada por la SBS : 31/12/2021

ÚLTIMOS 6 MESES		AGO 2021 (SBS: JUL 2021)	SET 2021 (SBS: AGO 2021)	OCT 2021 (SBS: SET 2021)	NOV 2021 (SBS: OCT 2021)	DIC 2021 (SBS: NOV 2021)	ENE 2022 (SBS: DIC 2021)
% Porcentaje de Calificación	NOR (Normal)	100,00	100,00	100,00	100,00	100,00	100,00
	CPP (Con Problemas Pote.)	0,00	0,00	0,00	0,00	0,00	0,00
	DEF (Deficiente)	0,00	0,00	0,00	0,00	0,00	0,00
	DUD (Dudoso)	0,00	0,00	0,00	0,00	0,00	0,00
	PER (Pérdida)	0,00	0,00	0,00	0,00	0,00	0,00

Institución	AGO 2021 (SBS: JUL 2021)		SET 2021 (SBS: AGO 2021)		OCT 2021 (SBS: SET 2021)		NOV 2021 (SBS: OCT 2021)		DIC 2021 (SBS: NOV 2021)		ENE 2022 (SBS: DIC 2021)	
	Monto *	Dias V.	Monto *	Dias V.	Monto *	Dias V.	Monto *	Dias V.	Monto *	Dias V.	Monto *	Dias V.
BBVA	2.901.162,00		2.780.732,86		2.663.573,00		2.558.086,65		2.423.466,60		3.499.650,58	
BCP	2.277.165,40		1.595.910,16		1.520.687,61		1.445.389,67		1.369.969,52		1.892.526,23	
TOTAL	5.178.327,40		4.376.643,02		4.184.260,61		4.003.476,32		3.793.436,12		5.392.176,81	

Última fecha reportada por la SBS : 31/12/2021

Operación	AGO 2021 (SBS: JUL 2021)		SET 2021 (SBS: AGO 2021)		OCT 2021 (SBS: SET 2021)		NOV 2021 (SBS: OCT 2021)		DIC 2021 (SBS: NOV 2021)		ENE 2022 (SBS: DIC 2021)	
	Monto *	Dias V.	Monto *	Dias V.	Monto *	Dias V.	Monto *	Dias V.	Monto *	Dias V.	Monto *	Dias V.
RESUMEN												
- Total Deuda	5.178.327,40		4.376.643,02		4.184.260,61		4.003.476,32		3.793.436,12		5.392.176,81	
- Línea No Utilizada	18.838,00		632.600,00		637.860,00		602.159,20		627.881,00		18.611,00	
- Garantías	11.943.427,00		11.551.925,00		11.163.081,00		10.676.108,00		10.297.340,00		9.844.052,00	
- PROGRAMA REACTIVA PERU	4.571.165,40		4.376.643,02		4.182.020,61		3.987.285,52		3.792.017,12		3.596.637,81	
CREDITOS DIRECTOS												
- CRÉDITOS VIGENTES	5.178.327,40		4.376.643,02		4.184.260,61		4.003.476,32		3.793.436,12		5.392.176,81	
-- GranE:Cred.Rev.LíneaTarj.Crédito	1.162,00				2.240,00		16.190,80		1.419,00		1.389,00	
-- GranE:Préstamos	5.177.165,40		4.376.643,02		4.182.020,61		3.987.285,52		3.792.017,12		5.390.787,81	
--- Revolventes											1.196.100,00	
--- NoRevolventes	5.177.165,40		4.376.643,02		4.182.020,61		3.987.285,52		3.792.017,12		4.194.687,81	
LÍNEA NO UTIL. Y CRED. NO DESEMB.												
- LinCredPréstamos			612.600,00		620.100,00		598.350,00		609.300,00			

- LinCredTarjetaCrédito	18.838,00	20.000,00	17.760,00	3.809,20	18.581,00	18.611,00
GARANTIAS						
- GARANTIAS RECIBIDAS	11.943.428,85	11.551.926,57	11.163.082,78	10.676.110,25	10.297.341,68	9.844.054,12
-- 1eraHipotecasInmuebles	2.029.379,99	2.051.482,14	2.076.598,23	2.003.761,58	2.040.431,07	2.002.756,93
-- Gob. Nacional Reactiva Perú	4.114.048,86	3.938.978,71	3.763.818,55	3.588.556,97	3.412.815,41	3.236.974,03
-- GtiasNoPref(AvalyFianza)	5.800.000,00	5.561.465,72	5.322.666,00	5.083.791,70	4.844.095,20	4.604.323,16

Montos expresados en unidades de soles*

Última fecha reportada por la SBS : 31/12/2021

6 MESES ANTERIORES		FEB 2021 (SBS: ENE 2021)	MAR 2021 (SBS: FEB 2021)	ABR 2021 (SBS: MAR 2021)	MAY 2021 (SBS: ABR 2021)	JUN 2021 (SBS: MAY 2021)	JUL 2021 (SBS: JUN 2021)
% Porcentaje	NOR (Normal)	100.00	100.00	100.00	100.00	100.00	100.00
de	CPP (Con Problemas Pote.)	0.00	0.00	0.00	0.00	0.00	0.00
Calificación	DEF (Deficiente)	0.00	0.00	0.00	0.00	0.00	0.00
	DUD (Dudoso)	0.00	0.00	0.00	0.00	0.00	0.00
	PER (Pérdida)	0.00	0.00	0.00	0.00	0.00	0.00

Institución	FEB 2021 (SBS: ENE 2021)		MAR 2021 (SBS: FEB 2021)		ABR 2021 (SBS: MAR 2021)		MAY 2021 (SBS: ABR 2021)		JUN 2021 (SBS: MAY 2021)		JUL 2021 (SBS: JUN 2021)	
	Monto *	Dias V.	Monto *	Dias V.	Monto *	Dias V.	Monto *	Dias V.	Monto *	Dias V.	Monto *	Dias V.
BBVA	2.902.939,85		2.900.000,00		2.900.137,91		2.900.000,00		2.916.540,48		2.903.226,00	
BCP	1.800.000,00		1.800.000,00		1.800.000,00		1.800.000,00		2.393.877,69		2.324.880,88	
TOTAL	4.702.939,85		4.700.000,00		4.700.137,91		4.700.000,00		5.310.418,17		5.228.106,88	

Última fecha reportada por la SBS : 31/12/2021

Operación	FEB 2021 (SBS: ENE 2021)		MAR 2021 (SBS: FEB 2021)		ABR 2021 (SBS: MAR 2021)		MAY 2021 (SBS: ABR 2021)		JUN 2021 (SBS: MAY 2021)		JUL 2021 (SBS: JUN 2021)	
	Monto *	Dias V.	Monto *	Dias V.	Monto *	Dias V.	Monto *	Dias V.	Monto *	Dias V.	Monto *	Dias V.
RESUMEN												
- Total Deuda	4.702.939,85		4.700.000,00		4.700.137,91		4.700.000,00		5.310.418,17		5.228.106,88	
- Línea No Utilizada	17.060,15		20.000,00		19.862,09		20.000,00		3.459,52		16.774,00	
- Garantías	11.857.948,00		11.862.972,00		11.917.222,00		11.932.292,00		11.966.923,00		11.919.519,00	
- PROGRAMA REACTIVA PERU	4.700.000,00		4.700.000,00		4.700.000,00		4.700.000,00		4.721.177,69		4.646.180,88	
CREDITOS DIRECTOS												
- CRÉDITOS VIGENTES	4.702.939,85		4.700.000,00		4.700.137,91		4.700.000,00		5.310.418,17		5.228.106,88	
-- GranE: Cred.Rev.LineaTarj. Crédito	2.939,85				137,91				16.540,48		3.226,00	
-- GranE: Préstamos	4.700.000,00		4.700.000,00		4.700.000,00		4.700.000,00		5.293.877,69		5.224.880,88	
--- NoRevolventes	4.700.000,00		4.700.000,00		4.700.000,00		4.700.000,00		5.293.877,69		5.224.880,88	
LINEA NO UTIL. Y CRED. NO DESEMB.												
- LinCredTarjetaCrédito	17.060,15		20.000,00		19.862,09		20.000,00		3.459,52		16.774,00	
GARANTIAS												
- GARANTIAS RECIBIDAS	11.857.948,95		11.862.972,17		11.917.222,92		11.932.292,58		11.966.924,47		11.919.520,21	
-- 1eraHipotecasInmuebles	1.827.948,95		1.832.972,17		1.887.222,92		1.902.292,58		1.917.864,55		1.937.957,42	
-- Gob. Nacional Reactiva Perú	4.230.000,00		4.230.000,00		4.230.000,00		4.230.000,00		4.249.059,92		4.181.562,79	
-- GtiasNoPref(AvalyFianza)	5.800.000,00		5.800.000,00		5.800.000,00		5.800.000,00		5.800.000,00		5.800.000,00	

Reporte SBS/Microfinanzas por entidades

Reportado por : BBVA

Última fecha reportada por la SBS : 31/12/2021

Operación	AGO 2021 (SBS: JUL2021)		SET 2021 (SBS: AGO2021)		OCT 2021 (SBS: SET2021)		NOV 2021 (SBS: OCT2021)		DIC 2021 (SBS: NOV2021)		ENE 2022 (SBS: DIC2021)	
	Monto *	Dias V.	Monto *	Dias V.	Monto *	Dias V.	Monto *	Dias V.	Monto *	Dias V.	Monto *	Dias V.
Calificación (2)	NOR		NOR		NOR		NOR		NOR		NOR	
RESUMEN												
- Total Deuda	2.901.162,00		2.780.732,86		2.663.573,00		2.558.086,65		2.423.466,60		3.499.650,58	
- Línea No Utilizada	18.838,00		20.000,00		17.760,00		3.809,20		18.581,00		18.611,00	
- Garantías	8.410.000,00		8.064.124,00		7.717.865,00		7.371.497,00		7.023.937,00		6.676.268,00	
- PROGRAMA REACTIVA PERU	2.900.000,00		2.780.732,86		2.661.333,00		2.541.895,85		2.422.047,60		2.302.161,58	
CREDITOS DIRECTOS												
- CRÉDITOS VIGENTES	2.901.162,00		2.780.732,86		2.663.573,00		2.558.086,65		2.423.466,60		3.499.650,58	
-- GranE: Cred.Rev.LineaTarj. Crédito	1.162,00				2.240,00		16.190,80		1.419,00		1.389,00	

-- GranE:Préstamos	2.900.000,00	2.780.732,86	2.661.333,00	2.541.895,85	2.422.047,60	3.498.261,58
--- Revolventes						1.196.100,00
--- NoRevolventes	2.900.000,00	2.780.732,86	2.661.333,00	2.541.895,85	2.422.047,60	2.302.161,58
LINEA NO UTIL. Y CRED. NO DESEMB.						
- LinCredTarjetaCrédito	18.838,00	20.000,00	17.760,00	3.809,20	18.581,00	18.611,00
GARANTIAS						
- GARANTIAS RECIBIDAS	8.410.000,00	8.064.125,29	7.717.865,70	7.371.497,97	7.023.938,04	6.676.268,58
-- Gob. Nacional Reactiva Perú	2.610.000,00	2.502.659,57	2.395.199,70	2.287.706,27	2.179.842,84	2.071.945,42
-- GtíasNoPref(AvalyFianza)	5.800.000,00	5.561.465,72	5.322.666,00	5.083.791,70	4.844.095,20	4.604.323,16

Última fecha reportada por la SBS : 31/12/2021

Operación	FEB 2021 (SBS: ENE2021)		MAR 2021 (SBS: FEB2021)		ABR 2021 (SBS: MAR2021)		MAY 2021 (SBS: ABR2021)		JUN 2021 (SBS: MAY2021)		JUL 2021 (SBS: JUN2021)	
	Monto *	Dias V.	Monto *	Dias V.	Monto *	Dias V.	Monto *	Dias V.	Monto *	Dias V.	Monto *	Dias V.
Calificación (2)	NOR		NOR		NOR		NOR		NOR		NOR	
RESUMEN												
- Total Deuda	2.902.939,85		2.900.000,00		2.900.137,91		2.900.000,00		2.916.540,48		2.903.226,00	
- Línea No Utilizada	17.060,15		20.000,00		19.862,09		20.000,00		3.459,52		16.774,00	
- Garantías	8.410.000,00		8.410.000,00		8.410.000,00		8.410.000,00		8.410.000,00		8.410.000,00	
- PROGRAMA REACTIVA PERU	2.900.000,00		2.900.000,00		2.900.000,00		2.900.000,00		2.900.000,00		2.900.000,00	
CREDITOS DIRECTOS												
- CREDITOS VIGENTES	2.902.939,85		2.900.000,00		2.900.137,91		2.900.000,00		2.916.540,48		2.903.226,00	
-- GranE:Cred.Rev.LíneaTarj. Crédito	2.939,85				137,91				16.540,48		3.226,00	
-- GranE:Préstamos	2.900.000,00		2.900.000,00		2.900.000,00		2.900.000,00		2.900.000,00		2.900.000,00	
--- NoRevolventes	2.900.000,00		2.900.000,00		2.900.000,00		2.900.000,00		2.900.000,00		2.900.000,00	
LINEA NO UTIL. Y CRED. NO DESEMB.												
- LinCredTarjetaCrédito	17.060,15		20.000,00		19.862,09		20.000,00		3.459,52		16.774,00	
GARANTIAS												
- GARANTIAS RECIBIDAS	8.410.000,00		8.410.000,00		8.410.000,00		8.410.000,00		8.410.000,00		8.410.000,00	
-- Gob. Nacional Reactiva Perú	2.610.000,00		2.610.000,00		2.610.000,00		2.610.000,00		2.610.000,00		2.610.000,00	
-- GtíasNoPref(AvalyFianza)	5.800.000,00		5.800.000,00		5.800.000,00		5.800.000,00		5.800.000,00		5.800.000,00	

Reportado por : BCP

Última fecha reportada por la SBS : 31/12/2021

Operación	AGO 2021 (SBS: JUL2021)		SET 2021 (SBS: AGO2021)		OCT 2021 (SBS: SET2021)		NOV 2021 (SBS: OCT2021)		DIC 2021 (SBS: NOV2021)		ENE 2022 (SBS: DIC2021)	
	Monto *	Dias V.	Monto *	Dias V.	Monto *	Dias V.	Monto *	Dias V.	Monto *	Dias V.	Monto *	Dias V.
Calificación (2)	NOR		NOR		NOR		NOR		NOR		NOR	
RESUMEN												
- Total Deuda	2.277.165,40		1.595.910,16		1.520.687,61		1.445.389,67		1.369.969,52		1.892.526,23	
- Línea No Utilizada			612.600,00		620.100,00		598.350,00		609.300,00			
- Garantías	3.533.427,00		3.487.801,00		3.445.216,00		3.304.611,00		3.273.403,00		3.167.784,00	
- PROGRAMA REACTIVA PERU	1.671.165,40		1.595.910,16		1.520.687,61		1.445.389,67		1.369.969,52		1.294.476,23	
CREDITOS DIRECTOS												
- CREDITOS VIGENTES	2.277.165,40		1.595.910,16		1.520.687,61		1.445.389,67		1.369.969,52		1.892.526,23	
-- GranE:Préstamos	2.277.165,40		1.595.910,16		1.520.687,61		1.445.389,67		1.369.969,52		1.892.526,23	
--- NoRevolventes	2.277.165,40		1.595.910,16		1.520.687,61		1.445.389,67		1.369.969,52		1.892.526,23	
LINEA NO UTIL. Y CRED. NO DESEMB.												
- LinCredPréstamos			612.600,00		620.100,00		598.350,00		609.300,00			
GARANTIAS												
- GARANTIAS RECIBIDAS	3.533.428,85		3.487.801,28		3.445.217,08		3.304.612,28		3.273.403,64		3.167.785,54	
-- 1eraHipotecasInmuebles	2.029.379,99		2.051.482,14		2.076.598,23		2.003.761,58		2.040.431,07		2.002.756,93	
-- Gob. Nacional Reactiva Perú	1.504.048,86		1.436.319,14		1.368.618,85		1.300.850,70		1.232.972,57		1.165.028,61	

Última fecha reportada por la SBS : 31/12/2021

Operación	FEB 2021 (SBS: ENE2021)		MAR 2021 (SBS: FEB2021)		ABR 2021 (SBS: MAR2021)		MAY 2021 (SBS: ABR2021)		JUN 2021 (SBS: MAY2021)		JUL 2021 (SBS: JUN2021)	
	Monto *	Dias V.	Monto *	Dias V.	Monto *	Dias V.	Monto *	Dias V.	Monto *	Dias V.	Monto *	Dias V.
Calificación (2)	NOR		NOR		NOR		NOR		NOR		NOR	
RESUMEN												
- Total Deuda	1.800.000,00		1.800.000,00		1.800.000,00		1.800.000,00		2.393.877,69		2.324.880,88	
- Garantías	3.447.948,00		3.452.972,00		3.507.222,00		3.522.292,00		3.556.923,00		3.509.519,00	
- PROGRAMA REACTIVA PERU	1.800.000,00		1.800.000,00		1.800.000,00		1.800.000,00		1.821.177,69		1.746.180,88	
CREDITOS DIRECTOS												
- CREDITOS VIGENTES	1.800.000,00		1.800.000,00		1.800.000,00		1.800.000,00		2.393.877,69		2.324.880,88	

-- GranE:Préstamos	1.800.000,00	1.800.000,00	1.800.000,00	1.800.000,00	2.393.877,69	2.324.880,88
--- NoRevolventes	1.800.000,00	1.800.000,00	1.800.000,00	1.800.000,00	2.393.877,69	2.324.880,88
GARANTIAS						
- GARANTIAS RECIBIDAS	3.447.948,95	3.452.972,17	3.507.222,92	3.522.292,58	3.556.924,47	3.509.520,21
-- 1eraHipotecasInmuebles	1.827.948,95	1.832.972,17	1.887.222,92	1.902.292,58	1.917.864,55	1.937.957,42
-- Gob. Nacional Reactiva Perú	1.620.000,00	1.620.000,00	1.620.000,00	1.620.000,00	1.639.059,92	1.571.562,79

Rectificaciones SBS

Entidad	Periodo SBS	Cuenta	Concepto Rectificación	Dice	Debe Decir
---------	-------------	--------	------------------------	------	------------

Aval/Codeudor

Montos expresados en unidades de soles*

Es Avalista de:

Información reportada por la SBS al 30/11/2021

Tipo Doc	Nro Documento	Nombre/Razón Social	Act	Pre	12m
----------	---------------	---------------------	-----	-----	-----

Montos expresados en unidades de soles*

Quiénes lo Avalan:

Información reportada por la SBS al 30/11/2021

Tipo Doc	Nro Documento	Nombre/Razón Social	Act	Pre	12m
DNI	07771665	MONTIEL BOHORQUEZ HUGO JOSE			
Institución SBS		Calif. (2)		Saldo *	
	BANCO BBVA PERÚ	NOR		2.422.047,60	
DNI	09137141	IBARGUREN ROCHA CONSUELO MEDALITH DEL SOCORRO			
Institución SBS		Calif. (2)		Saldo *	
	BANCO BBVA PERÚ	NOR		2.422.047,60	

Montos expresados en unidades de soles*

Es Avalista de:

Información Reportada por Entidades de Microfinanzas / Otros Créditos

Tipo Doc	Nro Documento	Nombre/Razón Social	Act	Pre	12m
----------	---------------	---------------------	-----	-----	-----

Montos expresados en unidades de soles*

Quiénes lo Avalan:

Información Reportada por Entidades de Microfinanzas / Otros Créditos

Tipo Doc	Nro Documento	Nombre/Razón Social	Act	Pre	12m
----------	---------------	---------------------	-----	-----	-----

Documentos Protestados como Deudor/Aceptante

Montos expresados en unidades*

Reportado por la Cámara de Comercio de Lima (CCL)

Documentos Protestados sin Regularizar

# Doc	Monto (S/) *	Max Días Venc.
Total: 0	0,00	

Tipo de Cambio 3.987

Nro. Secuencia	Tip. Reg. **	Acreeedor/Girador	Tipo Doc.	Moneda	Monto *	Monto * (S/)	Boletín	F. Protesto	F. Venc	Días Venc.
----------------	--------------	-------------------	-----------	--------	---------	--------------	---------	-------------	---------	------------

**PR: Protestos, CJ: Cobranza Judicial, MO: Moras, PP: Procesos Penales

Montos expresados en unidades*

Reportado por la Cámara de Comercio de Lima (CCL)

Documentos Protestados Regularizados

	# Doc	Monto (S/) *
Total:	0	0,00

Nro. Secuencia	Tip. ** Reg.	Acreedor/Girador	Tipo Doc.	Moneda	Monto *	Monto * (S/)	Boletín	F. Protesto	F. Venc.	F. Reg
----------------	--------------	------------------	-----------	--------	---------	--------------	---------	-------------	----------	--------

**PR: Protestos, CJ: Cobranza Judicial, MO: Moras, PP: Procesos Penales

Detalle de Vencidos

Comercio Exterior

Montos expresados en unidades de dólares

Muestra información reportada por la SUNAT desde el 07/02/2011

Resumen por Ejercicio

Ejercicio	Actividad	Número de Operaciones	Importe USD *	N° Países	3 países con mayor número de operaciones
2022	IMPORTACIÓN	4	819.280,00	1	BOLIVIA
2021	IMPORTACIÓN	87	15.177.612,52	1	BOLIVIA
2020	IMPORTACIÓN	38	5.044.899,14	2	BOLIVIA, TURKEY
2019	IMPORTACIÓN	40	5.160.432,50	1	BOLIVIA
2018	IMPORTACIÓN	45	7.721.802,01	1	BOLIVIA

Resumen por Meses

Actividad	Ejercicio	Mes	Número de Operaciones	Importe USD *	N° Países	3 países con mayor número de operaciones	
IMPORTACIÓN	2022	ENERO	4	819.280,00	1	BOLIVIA	
		2021	DICIEMBRE	9	1.728.095,00	1	BOLIVIA
			NOVIEMBR	9	2.055.215,00	1	BOLIVIA
			OCTUBRE	8	1.846.921,50	1	BOLIVIA
			SETIEMBRE	9	1.045.816,00	1	BOLIVIA
			AGOSTO	6	931.862,50	1	BOLIVIA
			JULIO	7	1.758.225,00	1	BOLIVIA
			JUNIO	11	1.762.635,00	1	BOLIVIA
			MAYO	9	1.439.245,00	1	BOLIVIA
			ABRIL	5	550.415,00	1	BOLIVIA
			MARZO	5	664.003,48	1	BOLIVIA
			FEBRERO	6	945.776,52	1	BOLIVIA
		2020	ENERO	3	449.402,52	1	BOLIVIA
			DICIEMBRE	5	722.899,55	2	BOLIVIA, TURKEY
			NOVIEMBR	3	432.300,01	1	BOLIVIA
			OCTUBRE	4	516.027,50	1	BOLIVIA
			SETIEMBRE	5	695.637,06	2	BOLIVIA, TURKEY
			AGOSTO	3	482.145,00	1	BOLIVIA
			JULIO	1	192.975,00	1	BOLIVIA
			JUNIO	1	144.835,00	1	BOLIVIA
			MAYO	1	49.242,50	1	BOLIVIA
			ABRIL	2	242.360,02	1	BOLIVIA
			MARZO	3	286.895,00	1	BOLIVIA
			FEBRERO	4	533.020,00	1	BOLIVIA
	2019	ENERO	6	746.562,50	1	BOLIVIA	
		DICIEMBRE	7	778.230,00	1	BOLIVIA	
		NOVIEMBR	1	58.910,00	1	BOLIVIA	
		OCTUBRE	2	238.037,50	1	BOLIVIA	

		SETIEMBRE	4	453.692,50	1	BOLIVIA
		AGOSTO	2	235.237,50	1	BOLIVIA
		JULIO	6	704.170,00	1	BOLIVIA
		JUNIO	3	362.977,50	1	BOLIVIA
		MAYO	2	248.820,00	1	BOLIVIA
		ABRIL	2	311.885,00	1	BOLIVIA
		MARZO	4	619.750,00	1	BOLIVIA
		FEBRERO	3	487.330,00	1	BOLIVIA
		ENERO	4	661.392,50	1	BOLIVIA
	2018	DICIEMBRE	4	669.722,50	1	BOLIVIA
		NOVIEMBRE	3	502.712,50	1	BOLIVIA
		OCTUBRE	4	690.372,50	1	BOLIVIA
		SETIEMBRE	3	524.018,00	1	BOLIVIA
		AGOSTO	3	520.071,00	1	BOLIVIA
		JULIO	4	693.690,50	1	BOLIVIA
		JUNIO	4	695.732,50	1	BOLIVIA
		MAYO	4	695.790,00	1	BOLIVIA
		ABRIL	4	706.950,01	1	BOLIVIA
		MARZO	3	534.380,00	1	BOLIVIA
		FEBRERO	4	679.875,00	1	BOLIVIA
		ENERO	5	808.487,50	1	BOLIVIA

PUBLICACIÓN DIARIO "EL PERUANO"

Reporte Otros Créditos

Institución	AGO 2021		SET 2021		OCT 2021		NOV 2021		DIC 2021		ENE 2022	
	Monto *	Dias V.	Monto *	Dias V.	Monto *	Dias V.	Monto *	Dias V.	Monto *	Dias V.	Monto *	Dias V.

Institución	FEB 2021		MAR 2021		ABR 2021		MAY 2021		JUN 2021		JUL 2021	
	Monto *	Dias V.	Monto *	Dias V.	Monto *	Dias V.	Monto *	Dias V.	Monto *	Dias V.	Monto *	Dias V.

Reporte Otros Créditos por entidades

Sin Información