



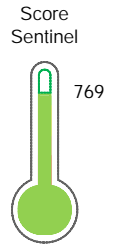
# Reporte de Deudas

El reporte contiene solo los títulos seleccionados

- Información General
- Consulta Rápida
- Principales Acreedores
- Detalle Variación
- Posición Histórica
- Gráficos
- Rep. Vencidos
- Rep. SBS/Microf.
- SBS/Microf. Entidades
- Rectificaciones SBS
- Avalados/Avalistas
- Hechos de Importancia
- Documentos CCL
- Detalle de Vencidos
- Comercio Exterior
- Otros Créditos
- Otros Créd. Entidades
- Otros Rep. Negativos

RUC 20548314390 - K2 SEGURIDAD Y RESGUARDO S.A.C.

Fecha Proceso	Tipo Doc.	N. Doc.	Nota	Deuda Total *	Var.	Actual	Previo	12m
23/11/2023	RUC	20548314390	0.057	3.660.292,63				



Buen Puntaje

\* La persona consultada cuenta con los siguientes créditos e indicadores.

- Línea de Crédito
- Está Avalado

## Sentinel Sabio

Bancarizado: SI

### Recomendación de Sentinel Sabio

Evaluación Crediticia



**OBSERVAR**  
Producto Genérico

Detalle:

- Presenta Calificación Cpp mayor a 20% en los 12 meses

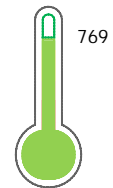
Cuota Estimada Mensual

S/ 161490,



### Score Sentinel

Nivel de Riesgo



Buen Puntaje

Recomendación:

Estadísticamente, en este nivel de score, 9 de 100 empresas podrían caer en incumplimiento en los próximos 12 meses

## Información General

### Datos Principales

21/07/2023: Última actualización de información reportada por SUNAT

Razón Social:	K2 SEGURIDAD Y RESGUARDO S.A.C.		
Nombre Comercial:	-		
Tipo de Contribuyente:	SOCIEDAD ANONIMA CERRADA		
Estado de Contribuyente:	ACTIVO	Condición del Contribuyente:	HABIDO
Inicio de Actividades:	20/07/2012		
Tamaño contribuyente:	PRINCIPAL	Dependencia:	INTENDENCIA LIMA PRICO
Actividad Económica Principal	ACTIV. DE INVESTIGACION Y SEGURIDAD.		
Actividad Económica Secundaria 1	-	Actividad Económica Secundaria 2	-
Fecha Inscripción RRPP:	24/05/2012	Número de Partida Registral:	-
Folio:	-	Asiento:	-

### Agente de retención

### Direcciones Registradas

Dirección	Fuente
CALLE LOS TULIPANES NO. 147 DTO. 1202 MZA. A LTE. 7 URBANIZACION LIMA POLO AND HUNT CLUB SANTIAGO DE SURCO - LIMA - LIMA	SUNAT - DOMICILIO FISCAL
LTE. C-1 URBANIZACION VILLA JARDIN C-1 JULIACA - SAN ROMAN - PUNO (JULIACA)	SUNAT - OF.ADMINIST.
AVENIDA CIRCUNVALACION TUPAC AMAR NRO. 132 INT. B DTO. 2 OTR. RELLENO PATARCOCHA CHAUPIMARCA - PASCO - PASCO	SUNAT - OF.ADMINIST.
INT. 1 MZA. U1 LTE. 4 URBANIZACION LOS PINOS CHIMBOTE - SANTA - ANCASH	SUNAT - OF.ADMINIST.
CALLE MARCIAL ACHARAN NRO. 587 DTO. 1 URBANIZACION LAS QUINTANAS TRUJILLO - TRUJILLO - LA LIBERTAD	SUNAT - OF.ADMINIST.

### Representantes Legales

Nro Documento	Nombre de Representante	Act	Pre	12m	Fecha desde que ocupa Cargo	Cargo
07865041	CAVERO MATELLINI AUGUSTO RAFAEL				03/07/2023	GERENTE GENERAL
42980336	BAFFIGO MICKLE MARIA AUGUSTA				13/04/2023	APODERADO
73192946	HEILBRUNN NAVARRO - GRAU ALEX				13/04/2023	APODERADO
74036041	HEILBRUNN NAVARRO - GRAU DIEGO				21/07/2023	APODERADO

### Empresas Relacionadas a:

#### CAVERO MATELLINI AUGUSTO RAFAEL

Ruc	Razón Social	Semáforos			Fecha desde que ocupa Cargo	Cargo	Estado
		Act	Pre	12m			
20503347751	DANOMA S.A.C.				16/11/2001	GERENTE GENERAL	BAJA DE OFICIO
20506870829	JUEGOS.COM S.A.C.				03/06/2003	APODERADO	BAJA DE OFICIO
20605179551	WORLD CLASS SHOWS S.A.C.				19/08/2019	-	ACTIVO

#### BAFFIGO MICKLE MARIA AUGUSTA

Ruc	Razón Social	Semáforos			Fecha desde que ocupa Cargo	Cargo	Estado
		Act	Pre	12m			
20601723434	CONCREFAB S.A.C.				08/03/2023	APODERADO	ACTIVO

HEILBRUNN NAVARRO - GRAU ALEX

Ruc	Razón Social	Semáforos			Fecha desde que ocupa Cargo	Cargo	Estado
		Act	Pre	12m			
20552148755	A & A DRIFTEAM E. I. R. L.				11/10/2012	TITULAR-GERENTE	ACTIVO
20603999852	TAD HOLDINGS S.A.C.				26/12/2018	APODERADO	ACTIVO
20604602794	VITAL PERU HOLDING S.A.C.				01/04/2019	GERENTE GENERAL	ACTIVO
20607490580	PORTAL SOCIAL SOCIEDAD ANONIMA CERRADA				16/02/2021	-	ACTIVO

HEILBRUNN NAVARRO - GRAU DIEGO

Ruc	Razón Social	Semáforos			Fecha desde que ocupa Cargo	Cargo	Estado
		Act	Pre	12m			
20601723434	CONCREFAB S.A.C.				08/03/2023	APODERADO	ACTIVO
20603539673	HNG HOLDING S.A.C.				14/08/2018	APODERADO	ACTIVO
20603999852	TAD HOLDINGS S.A.C.				26/12/2018	GERENTE GENERAL	ACTIVO
20604602794	VITAL PERU HOLDING S.A.C.				01/04/2019	APODERADO	ACTIVO
20605822496	GRUPO HNG CORPORACION S.A.C				31/12/2019	GERENTE GENERAL	ACTIVO

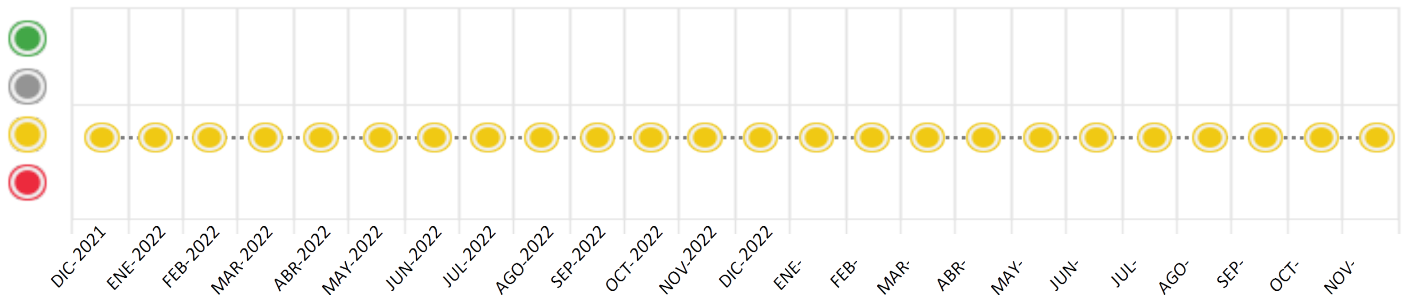
Consulta Rápida

Documento de identidad consultado

Fecha Proceso	Tipo Doc.	N. Doc.	Nombre o Raz. Social	Nota	Deuda Total *	Var.	Actual	Previo	12m
23/11/2023	RUC	20548314390	K2 SEGURIDAD Y RESGUARDO S.A.C.	0.057	3.660.292,63				

Montos expresados en unidades de soles\*

Semáforos de los últimos 24 meses



Semáforo	Descripción
	No registra información de deudas
	Minimo Riesgo: Sin deudas vencidas
	Mediano Riesgo: Deudas con poco atraso*
	Alto Riesgo: Deudas con atraso significativo*

\*Semáforo deuda menor: Deuda vencida menor S/ 100 personas naturales o menor S/ 500 personas jurídicas

Verde: 0 <= Sem. < 0,001  
 Amarillo: 0,001 <= Sem. <= 2  
 Rojo: 2 < Sem. <= 6

Variación	Descripción
	Variación Negativa: La nueva información reportada ha incrementado tu riesgo crediticio
	Variación Positiva: La nueva información ha mejorado tu posición de riesgo
	Variación Porcentual Positiva: El monto total reportado por la SBS/Microfinanzas o número de instituciones financieras ha aumentado
	Variación Porcentual Negativa: El monto total reportado por la SBS/Microfinanzas o número de instituciones financieras ha disminuido
	Aproximadamente igual o igual

## Detalle de la deuda SBS/Microfinanzas

Entidad	Deuda Anterior			Deuda a NOV 2023				Rect. (1)	Disc.
	MAY 2023	AGO 2023	OCT 2023	Fecha Inf.	Calif. (2)	Monto *	Días Venc.		
	3.229.764,00	3.181.953,16	3.190.602,45	31/10/2023	NOR	0			
	174.534,29	79.879,95	16.600,00	31/10/2023	NOR	0			
			138,16			0			
TOTAL	3.404.298,29	3.261.833,11	3.207.340,61			3.607.882,55			

(1) Ver detalle en el cuadro de Rectificaciones SBS

(2) NOR: Normal, CPP: Con Problemas Potenciales, DEF: Deficiente, DUD: Dudoso, PER: Pérdida, SCAL: Sin Calificación

## Detalle de la deuda de Otros Créditos

Entidad	Deuda Anterior			Deuda a NOV 2023				Disc.
	MAY 2023	AGO 2023	OCT 2023	Fecha Inf.	Calif. (2)	Monto	Días Venc.	
TOTAL								

(2) NOR: Normal, CPP: Con Problemas Potenciales, DEF: Deficiente, DUD: Dudoso, PER: Pérdida, SCAL: Sin Calificación

## Detalle de vencidos

# Doc	Fuente - Acreedor	Monto *	Días Venc.
	Protestos Sin Regularizar	52.294,40	87
1	BANCO DE CREDITO DEL PERU	52.294,40	87
	Documentos Impagos	115,68	435
1	ENTEL PERU S.A.	115,68	435

## Utilización de Líneas de Crédito

Instituciones	**	Línea Aprobada	Línea No Utilizada	Línea Utilizada	% L. Uti.
TOTAL					0%

\*\*Tipo de Crédito

## Principales Acreedores

Montos expresados en unidades de soles\*

## Resumen de Deudas

Descripción de la Deuda	Monto *	Días
Deuda total SBS al 31/10/2023	3.607.882,55	
% Calificación normal	100,00	
Peor Calificación (2)	NOR	
Otros Créditos	0,00	****
Deuda vencida		
Protestos Sin Regularizar	52.294,40	87
Documentos Impagos	115,68	435
Total deuda vencida	52.410,08	

## Detalle de deuda SBS/Microfinanzas

Institución SBS	Calif. (2)	Saldo *	% Ven.	Días Venc.	Rect.(1)
SCOTIABANK	NOR	3.190.602,45	0,00		
BBVA	CPP	16.600,00	0,00		

BCP	NOR	138,16	0.00
Deuda Total SBS/MicroFinanzas		3.207.340,61	0

## Detalle de Riesgos SBS/Microfinanzas

Concepto	Saldo *
Deuda Directa	1.974.900,74
Deuda Indirecta	1.632.981,81
Deuda Castigada	0,00
Deuda Total SBS/MicroFinanzas	3.607.882,55
Línea Tarj.Cred. No utilizada	0,00
Total Riesgo SBS/MicroFinanzas	3.607.882,55

## Detalle de deuda Otros Créditos

Empresa	Calif. (2)	Saldo *	% Ven.	Días Venc.	Disc.
Deuda Total Otros Créditos		0,00	0		

## Detalle de vencidos

# Doc	Fuente - Acreedor	Monto *	Días Venc.
	Protestos Sin Regularizar	52.294,40	87
1	BANCO DE CREDITO DEL PERU	52.294,40	87
	Documentos Impagos	115,68	435
1	ENTEL PERU S.A.	115,68	435

## Detalle Variación

Montos expresados en unidades de soles\*

## Resumen de la variación

Descripción de la deuda	22/11/2023	23/11/2023	Variación
Score	0.069	0.057	-0.012
Nro. Entidades SBS/Microf.	3	2	-1
Riesgo Total SBS/Microf. *	3.207.340,61	3.607.882,55	
Deuda Directa	1.647.590,61	1.974.900,74	327.310,13
Deuda Indirecta	1.559.750,00	1.632.981,81	73.231,81
Deuda Castigada	0,00	0,00	0,00

Variación del Riesgo Total SBS/Microf. *	Antes	23/11/2023	Variación
Último Mes	3.207.340,61	3.607.882,55	400.541,94
Último Trimestre	3.261.833,11	3.607.882,55	346.049,44
Último Semestre	3.404.298,29	3.607.882,55	203.584,26
Último Año	1.964.704,99	3.607.882,55	1.643.177,56

Calificación SBS/Microf.	22/11/2023	23/11/2023	Variación
% NOR (Normal)	99.48	100.00	0.52
% CPP (Con Problemas Potenciales)	0.52	0.00	-0.52



% DEF (Deficiente)	0.00	0.00	0.00
% DUD (Dudoso)	0.00	0.00	0.00
% PER (Pérdida)	0.00	0.00	0.00
Deuda vencida *	22/11/2023	23/11/2023	Variación
Total deuda vencida	0,00	0,00	0,00
Deuda por Otros Créditos *	22/11/2023	23/11/2023	Variación
Total deuda otros créditos	0,00	0,00	0,00

Detalle de la variación			
Fuente - Acreedor *	22/11/2023	23/11/2023	Variación

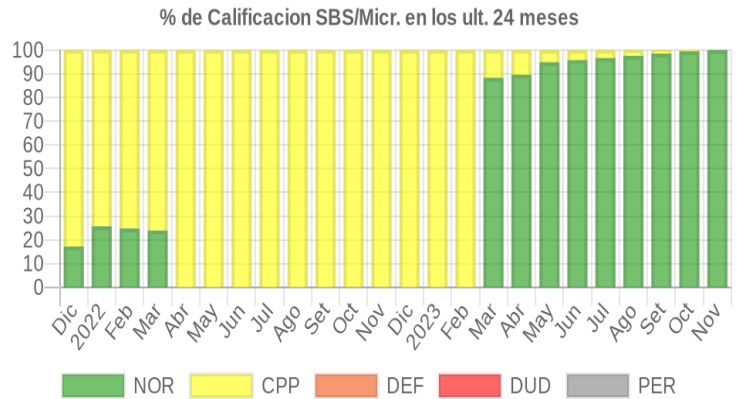
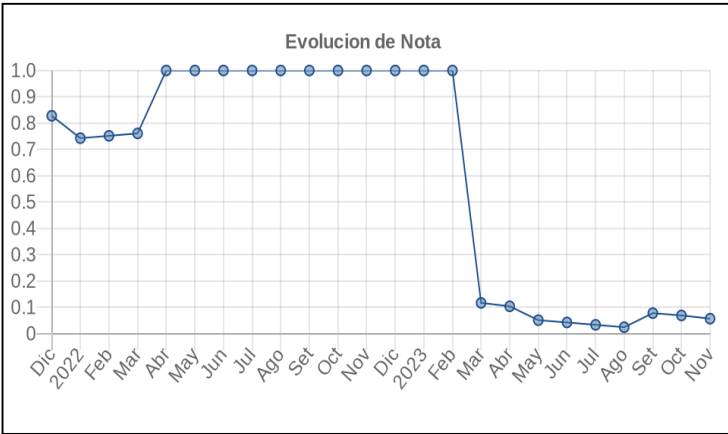
### Posición Histórica

Montos expresados en unidades de soles\*

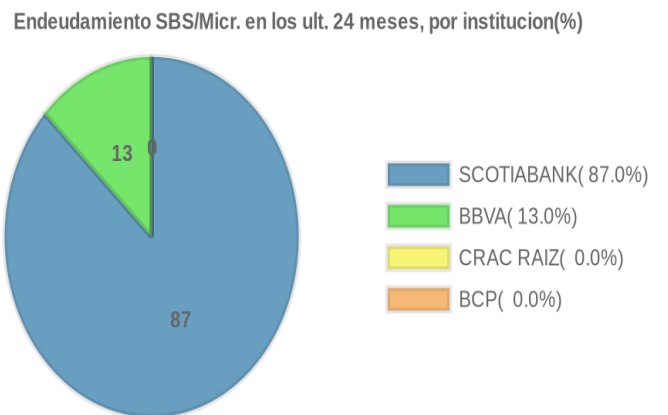
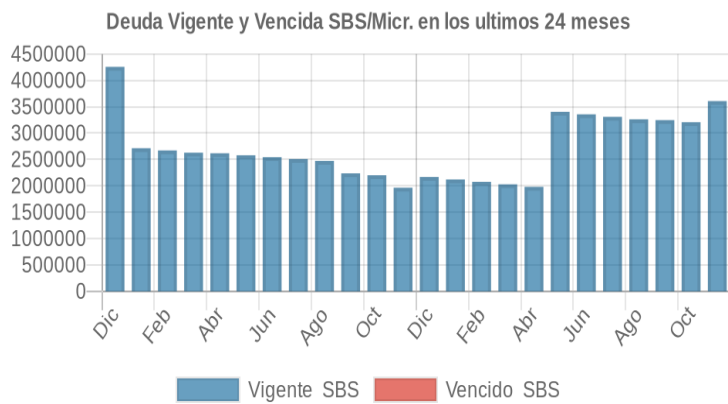
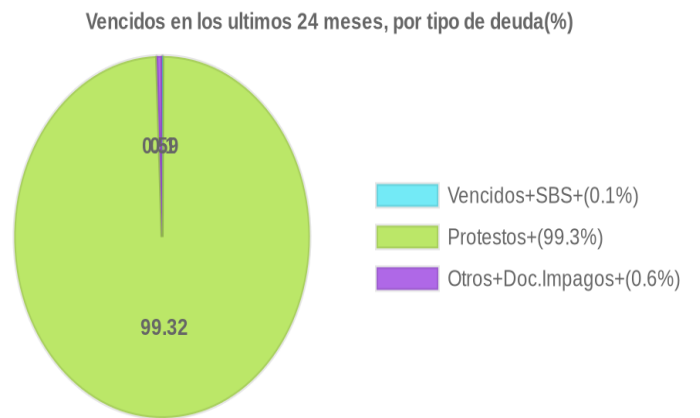
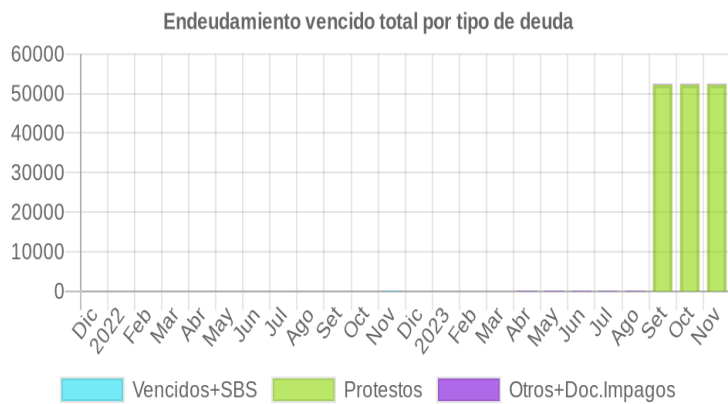
Fecha de Proceso	Sema. Actual	Sem. Riesgo	Var.	Superintendencia de Banca y Seguros (SBS/Microfinan.)					Otros Créditos	Otros Vencidos *				Ctas. Cerr./Anu.		Otros Repor. Negati.
				# Enti.	Deuda Total *	% Cali. normal	Peor Califi.(2)	Deuda Vencida *		Protestos	Docs. Impagos	Deuda Tributaria	Deuda Laboral	Cta. Cte.	Tar. Créd.	
23/11/2023	●	0.057	📊	2	3.607.882,55	100.00	NOR	0,00	0,00	52.294,40	115,68	0,00	0,00	0	0	0
22/11/2023	●	0.069	📊	3	3.207.340,61	99.48	CPP	0,00	0,00	52.294,40	115,68	0,00	0,00	0	0	0
23/10/2023	●	0.069	📊	3	3.207.340,61	99.48	CPP	0,00	0,00	52.294,40	115,68	0,00	0,00	0	0	0
18/10/2023	●	0.078	📊	2	3.246.965,06	98.51	CPP	0,00	0,00	52.294,40	115,68	0,00	0,00	0	0	0
21/09/2023	●	0.078	📊	2	3.246.965,06	98.51	CPP	0,00	0,00	52.294,40	115,68	0,00	0,00	0	0	0
18/09/2023	●	0.087	📊	2	3.261.833,11	97.55	CPP	0,00	0,00	52.294,40	115,68	0,00	0,00	0	0	0
12/09/2023	●	0.071	📊	2	3.261.833,11	97.55	CPP	0,00	0,00	52.294,40	115,68	0,00	0,00	0	0	0
24/08/2023	●	0.024	📊	2	3.261.833,11	97.55	CPP	0,00	0,00	0,00	115,68	0,00	0,00	0	0	0
17/08/2023	●	0.033	📊	2	3.308.613,60	96.63	CPP	0,00	0,00	0,00	115,68	0,00	0,00	0	0	0
24/07/2023	●	0.033	📊	2	3.308.613,60	96.63	CPP	0,00	0,00	0,00	115,68	0,00	0,00	0	0	0
13/07/2023	●	0.042	📊	2	3.356.730,90	95.74	CPP	0,00	0,00	0,00	115,68	0,00	0,00	0	0	0
22/06/2023	●	0.042	📊	2	3.356.730,90	95.74	CPP	0,00	0,00	0,00	115,68	0,00	0,00	0	0	0
12/06/2023	●	0.051	📊	2	3.404.298,29	94.87	CPP	0,00	0,00	0,00	115,68	0,00	0,00	0	0	0
22/05/2023	●	0.051	📊	2	3.404.298,29	94.87	CPP	0,00	0,00	0,00	115,68	0,00	0,00	0	0	0
12/05/2023	●	0.104	📊	2	1.980.488,14	89.60	CPP	0,00	0,00	0,00	115,68	0,00	0,00	0	0	0
24/04/2023	●	0.104	📊	2	1.980.488,14	89.60	CPP	0,00	0,00	0,00	115,68	0,00	0,00	0	0	0
14/04/2023	●	0.117	📊	2	2.028.769,47	88.29	CPP	0,00	0,00	0,00	115,68	0,00	0,00	0	0	0
22/03/2023	●	0.117	▲	2	2.028.769,47	88.29	CPP	0,00	0,00	0,00	0,00	0,00	0,00	0	0	0
21/02/2023	●	1.000	📊	2	2.076.754,07	0.00	CPP	0,00	0,00	0,00	0,00	0,00	0,00	0	0	0
23/01/2023	●	1.000	📊	2	2.120.384,35	0.00	CPP	0,00	0,00	0,00	0,00	0,00	0,00	0	0	0
22/12/2022	●	1.000	📊	2	2.168.190,46	0.00	CPP	0,00	0,00	0,00	0,00	0,00	0,00	0	0	0
23/11/2022	●	0.999	📊	3	1.964.704,99	0.01	CPP	154,78	0,00	0,00	0,00	0,00	0,00	0	0	0
24/10/2022	●	0.999	📊	3	2.200.943,32	0.01	CPP	0,00	0,00	0,00	0,00	0,00	0,00	0	0	0
22/09/2022	●	1.000	📊	2	2.236.978,84	0.00	CPP	0,00	0,00	0,00	0,00	0,00	0,00	0	0	0
22/08/2022	●	1.000	📊	2	2.473.058,24	0.00	CPP	0,00	0,00	0,00	0,00	0,00	0,00	0	0	0
22/07/2022	●	1.000	📊	2	2.509.125,55	0.00	CPP	0,00	0,00	0,00	0,00	0,00	0,00	0	0	0
23/06/2022	●	1.000	📊	2	2.543.348,39	0.00	CPP	0,00	0,00	0,00	0,00	0,00	0,00	0	0	0
23/05/2022	●	1.000	📊	2	2.579.353,69	0.00	CPP	0,00	0,00	0,00	0,00	0,00	0,00	0	0	0
25/04/2022	●	1.000	▼	2	2.618.189,96	0.00	CPP	0,00	0,00	0,00	0,00	0,00	0,00	0	0	0
22/03/2022	●	0.760	📊	2	2.629.207,24	23.91	CPP	0,00	0,00	0,00	0,00	0,00	0,00	0	0	0
23/02/2022	●	0.751	📊	3	2.671.536,08	24.82	CPP	0,00	0,00	0,00	0,00	0,00	0,00	0	0	0
24/01/2022	●	0.742	📊	3	2.714.011,91	25.71	CPP	0,00	0,00	0,00	0,00	0,00	0,00	0	0	0
21/12/2021	●	0.827	📊	3	4.256.543,79	17.21	CPP	0,00	0,00	0,00	0,00	0,00	0,00	0	0	0

## Gráficos

Montos expresados en unidades de soles\*



NOR: Normal, CPP: Con Problemas Potenciales, DEF: Deficiente, DUD: Dudoso, PER: Pérdida, SCAL: Sin Calificación



## Reporte de Vencidos

Montos expresados en unidades de soles\*

Fuente - Acreedor	AGO 2023			SET 2023			OCT 2023			NOV 2023		
	# Docs.	Monto *	Dias V.	# Docs.	Monto *	Dias V.	# Docs.	Monto *	Dias V.	# Docs.	Monto *	Dias V.
Protestos Sin Regularizar												
BANCO DE CREDITO DEL PERU		0,00		1	52.294,40	33	1	52.294,40	64	1	52.294,40	87
Total	0			1	52.294,40	33	1	52.294,40	64	1	52.294,40	87
Documentos Impagos												
ENTEL PERU S.A.	1	115,68	351	1	115,68	381	1	115,68	41	1	115,68	43
Total	1	115,68	351	1	115,68	381	1	115,68	41	1	115,68	43

Montos expresados en unidades de soles\*

Fuente - Acreedor	ABR 2023			MAY 2023			JUN 2023			JUL 2023		
	# Docs.	Monto *	Dias V.	# Docs.	Monto *	Dias V.	# Docs.	Monto *	Dias V.	# Docs.	Monto *	Dias V.
Protestos Sin Regularizar												
BANCO DE CREDITO DEL PERU		0,00			0,00			0,00			0,00	
Total	0			0			0			0		
Documentos Impagos												
ENTEL PERU S.A.	1	115,68	228	1	115,68	259	1	115,68	28	1	115,68	32
Total	1	115,68	228	1	115,68	259	1	115,68	28	1	115,68	32

Montos expresados en unidades de soles\*

Fuente - Acreedor	DIC 2022			ENE 2023			FEB 2023			MAR 2023		
	# Docs.	Monto *	Dias V.	# Docs.	Monto *	Dias V.	# Docs.	Monto *	Dias V.	# Docs.	Monto *	Dias V.
Protestos Sin Regularizar												
BANCO DE CREDITO DEL PERU		0,00			0,00			0,00			0,00	
Total	0			0			0			0		
Documentos Impagos												
ENTEL PERU S.A.		0,00			0,00			0,00			0,00	
Total	0			0			0			0		

## Reporte SBS/Microfinanzas

Montos expresados en unidades de soles\*

Última fecha reportada por la SBS : 31/10/2023

ÚLTIMOS 6 MESES		JUN 2023 (SBS: MAY 2023)	JUL 2023 (SBS: JUN 2023)	AGO 2023 (SBS: JUL 2023)	SET 2023 (SBS: AGO 2023)	OCT 2023 (SBS: SET 2023)	NOV 2023 (SBS: OCT 2023)
% Porcentaje de Calificación	NOR (Normal)	95.74	96.63	97.55	98.51	99.48	100.00
	CPP (Con Problemas Pote.)	4.26	3.37	2.45	1.49	0.52	0.00
	DEF (Deficiente)	0.00	0.00	0.00	0.00	0.00	0.00
	DUD (Dudoso)	0.00	0.00	0.00	0.00	0.00	0.00
	PER (Pérdida)	0.00	0.00	0.00	0.00	0.00	0.00

Institución	JUN 2023 (SBS: MAY 2023)		JUL 2023 (SBS: JUN 2023)		AGO 2023 (SBS: JUL 2023)		SET 2023 (SBS: AGO 2023)		OCT 2023 (SBS: SET 2023)		NOV 2023 (SBS: OCT 2023)	
	Monto *	Dias V.	Monto *	Dias V.	Monto *	Dias V.	Monto *	Dias V.	Monto *	Dias V.	Monto *	Dias V.
SCOTIABANK	3.213.708,88		3.197.144,97		3.181.953,16		3.198.706,75		3.190.602,45		3.591.282,55	
BBVA	143.022,02		111.468,63		79.879,95		48.258,31		16.600,00		16.600,00	
CRAC RAIZ												
BCP									138,16			
TOTAL	3.356.730,90		3.308.613,60		3.261.833,11		3.246.965,06		3.207.340,61		3.607.882,55	

Última fecha reportada por la SBS : 31/10/2023

Operación	JUN 2023 (SBS: MAY 2023)		JUL 2023 (SBS: JUN 2023)		AGO 2023 (SBS: JUL 2023)		SET 2023 (SBS: AGO 2023)		OCT 2023 (SBS: SET 2023)		NOV 2023 (SBS: OCT 2023)	
	Monto *	Dias V.	Monto *	Dias V.	Monto *	Dias V.	Monto *	Dias V.	Monto *	Dias V.	Monto *	Dias V.
RESUMEN												
- Total Deuda	3.356.730,90		3.308.613,60		3.261.833,11		3.246.965,06		3.207.340,61		3.607.882,55	
- Línea No Utilizada	4.162.691,26		4.077.255,15		4.052.446,93		4.209.693,36				723.871,13	



- Garantías	517.037.606,00	509.786.089,00	506.885.671,00	519.003.836,00	532.665.869,00	539.261.106,00
<b>CREDITOS DIRECTOS</b>						
- CRÉDITOS VIGENTES	1.821.730,90	1.773.613,60	1.726.833,11	1.687.215,06	1.647.590,61	1.974.900,74
-- GranE: SobregirosCC					138,16	
-- GranE: Préstamos		1.500.000,00	1.500.000,00	1.500.000,00	1.500.000,00	1.500.000,00
--- NoRevolventes		1.500.000,00	1.500.000,00	1.500.000,00	1.500.000,00	1.500.000,00
-- GranE: ArrendamientoFinanc		178.744,97	163.553,16	155.556,75	147.452,45	474.900,74
-- MedE: Préstamos	1.626.422,02	94.868,63	63.279,95	31.658,31		
--- NoRevolventes	1.626.422,02	94.868,63	63.279,95	31.658,31		
-- MedE: ArrendamientoFinanc	195.308,88					
<b>CREDITOS INDIRECTOS</b>						
- CartasFianzaOtorgadas	1.535.000,00	1.535.000,00	1.535.000,00	1.559.750,00	1.559.750,00	1.632.981,81
<b>LINEA NO UTIL. Y CRED. NO DESEMB.</b>						
- LinCredEsqMultilinea	4.162.691,26	4.077.255,15	4.052.446,93	4.209.693,36		723.871,13
<b>GARANTIAS</b>						
- GARANTIAS RECIBIDAS	517.037.607,65	509.786.090,17	506.885.674,12	519.003.838,24	532.665.870,33	539.261.107,01
-- 1eraGBienesFácilRealización	11.957,33	11.791,58	11.726,57	12.009,34	12.327,85	12.474,11
-- 1eraGEquipoTransporte	489.005,36	486.036,13	484.871,70	489.936,89	495.642,48	777.232,90
-- Gob. Nacional Reactiva Perú	120.100,92	90.125,20	60.115,95	30.075,39		
-- GtíasNoPref(AvalyFianza)	516.416.544,04	509.198.137,26	506.328.959,90	518.471.816,62	532.157.900,00	538.471.400,00
- PROGRAMA REACTIVA PERU	126.422,02	94.868,63	63.279,95	31.658,31		

Montos expresados en unidades de soles\*

Última fecha reportada por la SBS : 31/10/2023

6 MESES ANTERIORES		DIC 2022 (SBS: NOV 2022)	ENE 2023 (SBS: DIC 2022)	FEB 2023 (SBS: ENE 2023)	MAR 2023 (SBS: FEB 2023)	ABR 2023 (SBS: MAR 2023)	MAY 2023 (SBS: ABR 2023)
% Porcentaje de Calificación	NOR (Normal)	0.00	0.00	0.00	88.29	89.60	94.87
	CPP (Con Problemas Pote.)	100.00	100.00	100.00	11.71	10.40	5.13
	DEF (Deficiente)	0.00	0.00	0.00	0.00	0.00	0.00
	DUD (Dudoso)	0.00	0.00	0.00	0.00	0.00	0.00
	PER (Pérdida)	0.00	0.00	0.00	0.00	0.00	0.00

Institución	DIC 2022 (SBS: NOV 2022)		ENE 2023 (SBS: DIC 2022)		FEB 2023 (SBS: ENE 2023)		MAR 2023 (SBS: FEB 2023)		ABR 2023 (SBS: MAR 2023)		MAY 2023 (SBS: ABR 2023)	
	Monto *	Dias V.	Monto *	Dias V.	Monto *	Dias V.	Monto *	Dias V.	Monto *	Dias V.	Monto *	Dias V.
SCOTIABANK	1.836.605,51		1.820.141,96		1.807.857,56		1.791.295,02		1.774.477,95		3.229.764,00	
BBVA	331.584,95		300.242,39		268.896,51		237.474,45		206.010,19		174.534,29	
CRAC RAIZ												
BGP												
<b>TOTAL</b>	<b>2.168.190,46</b>		<b>2.120.384,35</b>		<b>2.076.754,07</b>		<b>2.028.769,47</b>		<b>1.980.488,14</b>		<b>3.404.298,29</b>	

Última fecha reportada por la SBS : 31/10/2023

Operación	DIC 2022 (SBS: NOV 2022)		ENE 2023 (SBS: DIC 2022)		FEB 2023 (SBS: ENE 2023)		MAR 2023 (SBS: FEB 2023)		ABR 2023 (SBS: MAR 2023)		MAY 2023 (SBS: ABR 2023)	
	Monto *	Dias V.	Monto *	Dias V.	Monto *	Dias V.	Monto *	Dias V.	Monto *	Dias V.	Monto *	Dias V.
<b>RESUMEN</b>												
- Total Deuda	2.168.190,46		2.120.384,35		2.076.754,07		2.028.769,47		1.980.488,14		3.404.298,29	
- Línea No Utilizada	4.845.754,67		4.796.478,11		4.867.582,57		4.811.485,10		4.752.182,13		4.218.636,04	
- Garantías	541.876.400,00		535.882.921,00		541.130.024,00		535.142.147,00		528.873.423,00		522.183.580,00	
<b>CREDITOS DIRECTOS</b>												
- CRÉDITOS VIGENTES	2.105.248,31		2.057.442,20		2.013.811,92		1.965.827,32		1.917.545,99		1.869.298,29	
-- MedE: Préstamos	1.814.984,95		1.783.642,39		1.752.296,51		1.720.874,45		1.689.410,19		1.657.934,29	
--- NoRevolventes	1.814.984,95		1.783.642,39		1.752.296,51		1.720.874,45		1.689.410,19		1.657.934,29	
-- MedE: ArrendamientoFinanc	290.263,36		273.799,81		261.515,41		244.952,87		228.135,80		211.364,00	
<b>CREDITOS INDIRECTOS</b>												
- CartasFianzaOtorgadas	62.942,15		62.942,15		62.942,15		62.942,15		62.942,15		1.535.000,00	
<b>LINEA NO UTIL. Y CRED. NO DESEMB.</b>												
- LinCredEsqMultilinea	4.845.754,67		4.796.478,11		4.867.582,57		4.811.485,10		4.752.182,13		4.218.636,04	
<b>GARANTIAS</b>												
- GARANTIAS RECIBIDAS	541.876.402,69		535.882.921,49		541.130.025,91		535.142.149,06		528.873.424,81		522.183.581,79	
-- 1eraGBienesFácilRealización	12.519,61		12.396,11		12.506,61		12.370,10		12.227,10		12.074,34	
-- 1eraGEquipoTransporte	499.077,48		496.865,11		498.844,60		496.399,33		493.837,65		491.101,29	
-- Gob. Nacional Reactiva Perú	299.235,70		269.460,27		239.681,68		209.830,73		179.939,68		150.037,58	
-- GtíasNoPref(AvalyFianza)	541.065.569,90		535.104.200,00		540.378.993,02		534.423.548,90		528.187.420,38		521.530.368,58	
- PROGRAMA REACTIVA PERU	314.984,95		283.642,39		252.296,51		220.874,45		189.410,19		157.934,29	

## Reporte SBS/Microfinanzas por entidades

Reportado por : SCOTIABANK

Última fecha reportada por la SBS : 31/10/2023

Operación	JUN 2023 (SBS: MAY2023)		JUL 2023 (SBS: JUN2023)		AGO 2023 (SBS: JUL2023)		SET 2023 (SBS: AGO2023)		OCT 2023 (SBS: SET2023)		NOV 2023 (SBS: OCT2023)	
	Monto *	Dias V.	Monto *	Dias V.	Monto *	Dias V.	Monto *	Dias V.	Monto *	Dias V.	Monto *	Dias V.
Calificación (2)	NOR		NOR		NOR		NOR		NOR		NOR	
RESUMEN												
- Total Deuda	3.213.708,88		3.197.144,97		3.181.953,16		3.198.706,75		3.190.602,45		3.591.282,55	
- Línea No Utilizada	4.162.691,26		4.077.255,15		4.052.446,93		4.209.693,36				723.871,13	
- Garantías	516.664.662,00		509.506.227,00		506.698.997,00		518.910.445,00		532.665.869,00		539.261.106,00	
CREDITOS DIRECTOS												
- CRÉDITOS VIGENTES	1.695.308,88		1.678.744,97		1.663.553,16		1.655.556,75		1.647.452,45		1.974.900,74	
-- GranE:Préstamos			1.500.000,00		1.500.000,00		1.500.000,00		1.500.000,00		1.500.000,00	
--- NoRevolventes			1.500.000,00		1.500.000,00		1.500.000,00		1.500.000,00		1.500.000,00	
-- GranE:ArrendamientoFinanc			178.744,97		163.553,16		155.556,75		147.452,45		474.900,74	
-- MedE:Préstamos	1.500.000,00											
--- NoRevolventes	1.500.000,00											
-- MedE:ArrendamientoFinanc	195.308,88											
CREDITOS INDIRECTOS												
- CartasFianzaOtorgadas	1.518.400,00		1.518.400,00		1.518.400,00		1.543.150,00		1.543.150,00		1.616.381,81	
LINEA NO UTIL. Y CRED. NO DESEMB.												
- LinCredEsqMultilinea	4.162.691,26		4.077.255,15		4.052.446,93		4.209.693,36				723.871,13	
GARANTIAS												
- GARANTIAS RECIBIDAS	516.664.662,69		509.506.227,71		506.698.998,27		518.910.446,23		532.665.870,33		539.261.107,01	
-- 1eraGBienesFácilRealización	11.957,33		11.791,58		11.726,57		12.009,34		12.327,85		12.474,11	
-- 1eraGEquipoTransporte	489.005,36		486.036,13		484.871,70		489.936,89		495.642,48		777.232,90	
-- GtíasNoPref(AvalyFianza)	516.163.700,00		509.008.400,00		506.202.400,00		518.408.500,00		532.157.900,00		538.471.400,00	

Última fecha reportada por la SBS : 31/10/2023

Operación	DIC 2022 (SBS: NOV2022)		ENE 2023 (SBS: DIC2022)		FEB 2023 (SBS: ENE2023)		MAR 2023 (SBS: FEB2023)		ABR 2023 (SBS: MAR2023)		MAY 2023 (SBS: ABR2023)	
	Monto *	Dias V.	Monto *	Dias V.	Monto *	Dias V.	Monto *	Dias V.	Monto *	Dias V.	Monto *	Dias V.
Calificación (2)	CPP		CPP		CPP		NOR		NOR		NOR	
RESUMEN												
- Total Deuda	1.836.605,51		1.820.141,96		1.807.857,56		1.791.295,02		1.774.477,95		3.229.764,00	
- Línea No Utilizada	4.845.754,67		4.796.478,11		4.867.582,57		4.811.485,10		4.752.182,13		4.218.636,04	
- Garantías	540.947.196,00		535.613.461,00		540.385.750,00		534.490.569,00		528.314.664,00		521.717.675,00	
CREDITOS DIRECTOS												
- CRÉDITOS VIGENTES	1.790.263,36		1.773.799,81		1.761.515,41		1.744.952,87		1.728.135,80		1.711.364,00	
-- MedE:Préstamos	1.500.000,00		1.500.000,00		1.500.000,00		1.500.000,00		1.500.000,00		1.500.000,00	
--- NoRevolventes	1.500.000,00		1.500.000,00		1.500.000,00		1.500.000,00		1.500.000,00		1.500.000,00	
-- MedE:ArrendamientoFinanc	290.263,36		273.799,81		261.515,41		244.952,87		228.135,80		211.364,00	
CREDITOS INDIRECTOS												
- CartasFianzaOtorgadas	46.342,15		46.342,15		46.342,15		46.342,15		46.342,15		1.518.400,00	
LINEA NO UTIL. Y CRED. NO DESEMB.												
- LinCredEsqMultilinea	4.845.754,67		4.796.478,11		4.867.582,57		4.811.485,10		4.752.182,13		4.218.636,04	
GARANTIAS												
- GARANTIAS RECIBIDAS	540.947.197,09		535.613.461,22		540.385.751,21		534.490.569,43		528.314.664,75		521.717.675,63	
-- 1eraGBienesFácilRealización	12.519,61		12.396,11		12.506,61		12.370,10		12.227,10		12.074,34	
-- 1eraGEquipoTransporte	499.077,48		496.865,11		498.844,60		496.399,33		493.837,65		491.101,29	
-- GtíasNoPref(AvalyFianza)	540.435.600,00		535.104.200,00		539.874.400,00		533.981.800,00		527.808.600,00		521.214.500,00	

Reportado por : BBVA

Última fecha reportada por la SBS : 31/10/2023

Operación	JUN 2023 (SBS: MAY2023)		JUL 2023 (SBS: JUN2023)		AGO 2023 (SBS: JUL2023)		SET 2023 (SBS: AGO2023)		OCT 2023 (SBS: SET2023)		NOV 2023 (SBS: OCT2023)	
	Monto *	Dias V.	Monto *	Dias V.	Monto *	Dias V.	Monto *	Dias V.	Monto *	Dias V.	Monto *	Dias V.



Calificación (2)	CPP	CPP	CPP	CPP	CPP	NOR
RESUMEN						
- Total Deuda	143.022,02	111.468,63	79.879,95	48.258,31	16.600,00	16.600,00
- Garantías	372.944,00	279.862,00	186.674,00	93.391,00		
CREDITOS DIRECTOS						
- CRÉDITOS VIGENTES	126.422,02	94.868,63	63.279,95	31.658,31		
-- MedE:Préstamos	126.422,02	94.868,63	63.279,95	31.658,31		
--- NoRevolventes	126.422,02	94.868,63	63.279,95	31.658,31		
CREDITOS INDIRECTOS						
- CartasFianzaOtorgadas	16.600,00	16.600,00	16.600,00	16.600,00	16.600,00	16.600,00
GARANTIAS						
- GARANTIAS RECIBIDAS	372.944,96	279.862,46	186.675,85	93.392,01		
-- Gob. Nacional Reactiva Perú	120.100,92	90.125,20	60.115,95	30.075,39		
-- GtíasNoPref(AvalyFianza)	252.844,04	189.737,26	126.559,90	63.316,62		
- PROGRAMA REACTIVA PERU	126.422,02	94.868,63	63.279,95	31.658,31		

Última fecha reportada por la SBS : 31/10/2023

Operación	DIC 2022 (SBS: NOV2022)		ENE 2023 (SBS: DIC2022)		FEB 2023 (SBS: ENE2023)		MAR 2023 (SBS: FEB2023)		ABR 2023 (SBS: MAR2023)		MAY 2023 (SBS: ABR2023)	
	Monto *	Dias V.	Monto *	Dias V.	Monto *	Dias V.	Monto *	Dias V.	Monto *	Dias V.	Monto *	Dias V.
Calificación (2)	CPP		CPP		CPP		CPP		CPP		CPP	
RESUMEN												
- Total Deuda	331.584,95		300.242,39		268.896,51		237.474,45		206.010,19		174.534,29	
- Garantías	929.204,00		269.460,00		744.274,00		651.578,00		558.759,00		465.905,00	
CREDITOS DIRECTOS												
- CRÉDITOS VIGENTES	314.984,95		283.642,39		252.296,51		220.874,45		189.410,19		157.934,29	
-- MedE:Préstamos	314.984,95		283.642,39		252.296,51		220.874,45		189.410,19		157.934,29	
--- NoRevolventes	314.984,95		283.642,39		252.296,51		220.874,45		189.410,19		157.934,29	
CREDITOS INDIRECTOS												
- CartasFianzaOtorgadas	16.600,00		16.600,00		16.600,00		16.600,00		16.600,00		16.600,00	
GARANTIAS												
- GARANTIAS RECIBIDAS	929.205,60		269.460,27		744.274,70		651.579,63		558.760,06		465.906,16	
-- Gob. Nacional Reactiva Perú	299.235,70		269.460,27		239.681,68		209.830,73		179.939,68		150.037,58	
-- GtíasNoPref(AvalyFianza)	629.969,90				504.593,02		441.748,90		378.820,38		315.868,58	
- PROGRAMA REACTIVA PERU	314.984,95		283.642,39		252.296,51		220.874,45		189.410,19		157.934,29	

Reportado por : CRAC RAIZ

Última fecha reportada por la SBS : 31/10/2023

Operación	JUN 2023 (SBS: MAY2023)		JUL 2023 (SBS: JUN2023)		AGO 2023 (SBS: JUL2023)		SET 2023 (SBS: AGO2023)		OCT 2023 (SBS: SET2023)		NOV 2023 (SBS: OCT2023)	
	Monto *	Dias V.	Monto *	Dias V.	Monto *	Dias V.	Monto *	Dias V.	Monto *	Dias V.	Monto *	Dias V.
Calificación (2)												
RESUMEN												

Última fecha reportada por la SBS : 31/10/2023

Operación	DIC 2022 (SBS: NOV2022)		ENE 2023 (SBS: DIC2022)		FEB 2023 (SBS: ENE2023)		MAR 2023 (SBS: FEB2023)		ABR 2023 (SBS: MAR2023)		MAY 2023 (SBS: ABR2023)	
	Monto *	Dias V.	Monto *	Dias V.	Monto *	Dias V.	Monto *	Dias V.	Monto *	Dias V.	Monto *	Dias V.
Calificación (2)												
RESUMEN												

Reportado por : BCP

Última fecha reportada por la SBS : 31/10/2023

Operación	JUN 2023 (SBS: MAY2023)		JUL 2023 (SBS: JUN2023)		AGO 2023 (SBS: JUL2023)		SET 2023 (SBS: AGO2023)		OCT 2023 (SBS: SET2023)		NOV 2023 (SBS: OCT2023)	
	Monto *	Dias V.	Monto *	Dias V.	Monto *	Dias V.	Monto *	Dias V.	Monto *	Dias V.	Monto *	Dias V.
Calificación (2)									NOR			
RESUMEN												
- Total Deuda									138,16			
CREDITOS DIRECTOS												
- CRÉDITOS VIGENTES									138,16			
-- GranE: SobregirosCC									138,16			

Última fecha reportada por la SBS : 31/10/2023

Operación	DIC 2022 (SBS: NOV2022)		ENE 2023 (SBS: DIC2022)		FEB 2023 (SBS: ENE2023)		MAR 2023 (SBS: FEB2023)		ABR 2023 (SBS: MAR2023)		MAY 2023 (SBS: ABR2023)	
	Monto *	Días V.	Monto *	Días V.	Monto *	Días V.	Monto *	Días V.	Monto *	Días V.	Monto *	Días V.
Calificación (2)												
RESUMEN												

## Rectificaciones SBS

Entidad	Periodo SBS	Cuenta	Concepto Rectificación	Dice	Debe Decir
---------	-------------	--------	------------------------	------	------------

## Aval/Codeudor

Montos expresados en unidades de soles\*

Es Avalista de:

Información reportada por la SBS al 30/09/2023

Tipo Doc	Nro Documento	Nombre/Razón Social	Act	Pre	12m
----------	---------------	---------------------	-----	-----	-----

Montos expresados en unidades de soles\*

Quiénes lo Avalan:

Información reportada por la SBS al 30/09/2023

Tipo Doc	Nro Documento	Nombre/Razón Social	Act	Pre	12m
RUC	20101976867	GRUPO FE HOLDING SOCIEDAD COMERCIAL DE RESPONSABILIDAD LI	<input checked="" type="checkbox"/>	<input checked="" type="checkbox"/>	<input checked="" type="checkbox"/>
Institución SBS		Calif. (2)		Saldo *	
	SCOTIABANK PERU S A A	<b>NOR</b>		532.157.900,00	

Montos expresados en unidades de soles\*

Es Avalista de:

Información Reportada por Entidades de Microfinanzas / Otros Créditos

Tipo Doc	Nro Documento	Nombre/Razón Social	Act	Pre	12m
----------	---------------	---------------------	-----	-----	-----

Montos expresados en unidades de soles\*

Quiénes lo Avalan:

Información Reportada por Entidades de Microfinanzas / Otros Créditos

Tipo Doc	Nro Documento	Nombre/Razón Social	Act	Pre	12m
----------	---------------	---------------------	-----	-----	-----

## Documentos Protestados como Deudor/Aceptante

Montos expresados en unidades\*

Reportado por la Cámara de Comercio de Lima (CCL)

## Documentos Protestados sin Regularizar

	# Doc	Monto (S/) *	Max Días Venc.
Total:	1	52.294,40	87

Tipo de Cambio 3.838

Nro. Secuencia	Tip. Reg. **	Acreeador/Girador	Tipo Doc.	Moneda	Monto *	Monto * (S/)	Boletin	F. Protesto	F. Venc	Días Venc.
105852		BANCO DE CREDITO DEL PERU	FAN	S/.	52.294,40	52.294,40	09/2023	07/09/2023	28/08/2023	87

\*\*PR: Protestos, CJ: Cobranza Judicial, MO: Moras, PP: Procesos Penales

Montos expresados en unidades\*

Reportado por la Cámara de Comercio de Lima (CCL)

## Documentos Protestados Regularizados

	# Doc	Monto (S/) *
Total:	0	0,00

Nro. Secuencia	Tip. ** Reg.	Acreedor/Girador	Tipo Doc.	Moneda	Monto *	Monto * (S/)	Boletín	F. Protesto	F. Venc.	F. Reg
----------------	--------------	------------------	-----------	--------	---------	--------------	---------	-------------	----------	--------

\*\*PR: Protestos, CJ: Cobranza Judicial, MO: Moras, PP: Procesos Penales

## Detalle de Vencidos

## Documentos Impagos

Montos expresados en unidades\*

	# Doc	Monto (S/) *	Max Días Venc.
Total:	1	115,68	435

Se muestran los 10 primeros documentos ordenados por Fecha de Vencimiento, del más reciente al más antiguo

Tipo de Cambio 3.838

Nombre del Acreedor de la Obligación	Tipo Comprobante/ Concepto	Nro Comprobante	Condición Deuda	Moneda	Monto *	Monto * (S/)	F. Venc.
ENTEL PERU S.A.	Factura	5.28465.00.00.1000C	MOROSIDAD	S/.	115,68	115,68	14/09/2022

## Comercio Exterior

Montos expresados en unidades de dólares

Muestra información reportada por la SUNAT desde el 07/02/2011

## Resumen por Ejercicio

Ejercicio	Actividad	Número de Operaciones	Importe USD *	N° Países	3 países con mayor número de operaciones
-----------	-----------	-----------------------	---------------	-----------	--

## Resumen por Meses

Actividad	Ejercicio	Mes	Número de Operaciones	Importe USD *	N° Países	3 países con mayor número de operaciones
-----------	-----------	-----	-----------------------	---------------	-----------	--

## PUBLICACIÓN DIARIO "EL PERUANO"

## Reporte Otros Créditos

Institución	JUN 2023		JUL 2023		AGO 2023		SET 2023		OCT 2023		NOV 2023	
	Monto *	Días V.	Monto *	Días V.	Monto *	Días V.	Monto *	Días V.	Monto *	Días V.	Monto *	Días V.

Institución	DIC 2022		ENE 2023		FEB 2023		MAR 2023		ABR 2023		MAY 2023	
	Monto *	Días V.	Monto *	Días V.	Monto *	Días V.	Monto *	Días V.	Monto *	Días V.	Monto *	Días V.



## Reporte Otros Créditos por entidades

Sin Información