



# Reporte de Deudas

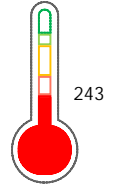
El reporte contiene solo los títulos seleccionados

- Información General
- Consulta Rápida
- Principales Acreedores
- Detalle Variación
- Posición Histórica
- Gráficos
- Rep. Vencidos
- Rep. SBS/Microf.
- SBS/Microf. Entidades
- Rectificaciones SBS
- Avalados/Avalistas
- Hechos de Importancia
- Documentos CCL
- Detalle de Vencidos
- Comercio Exterior
- Otros Créditos
- Otros Créd. Entidades
- Otros Rep. Negativos

RUC 20488107055 - ACMES S.R.L. ENGINEERING CONSTRUCTION AND MAINTENANCE

Fecha Proceso	Tipo Doc.	N. Doc.	Nota	Deuda Total *	Var.	Actual	Previo	12m
05/06/2024	RUC	20488107055	3.999	488.916,75				

Score Sentinel



Puntaje Muy Bajo

**\* La persona consultada cuenta con los siguientes créditos e indicadores.**

Está Avalado

## Sentinel Sabio

Bancarizado: SI

### Recomendación de Sentinel Sabio

Evaluación Crediticia



**RECHAZAR**  
Producto Genérico

Detalle:

- Calificación Def, Dud, Per en los 12 meses
- Deuda castigada mayor a S/.100 en los últimos 12 meses
- El promedio de deudas negativas (Sunat,AFP,Protestos) representa mas del 5% del promedio deuda en el SF en los últimos 3 meses

Cuota Estimada Mensual

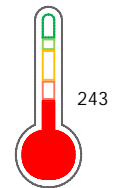
S/ 3,



### Score Sentinel

Nivel de Riesgo

Puntaje Muy Bajo



Recomendación:

Estadísticamente, en este nivel de score, 47 de 100 empresas podrian caer en incumplimiento en los próximos 12

## Información General

### Datos Principales

24/01/2024: Última actualización de información reportada por SUNAT

Razón Social:	ACMES S.R.L. ENGINEERING CONSTRUCTION AND MAINTENANCE		
Nombre Comercial:	-		
Tipo de Contribuyente:	SOC.COM.RESPONS. LTDA		
Estado de Contribuyente:	ACTIVO	Condición del Contribuyente:	HABIDO
Inicio de Actividades:	01/08/2012		
Tamaño contribuyente:	RESTO	Dependencia:	INTENDENCIA LIMA MEPECO
Actividad Económica Principal	VTA. MAY. MATERIALES DE CONSTRUCCION.		
Actividad Económica Secundaria 1	ACTIV.DE ARQUITECTURA E INGENI	Actividad Económica Secundaria 2	-
Fecha Inscripción RRPP:	17/08/2012	Número de Partida Registral:	-
Folio:	-	Asiento:	-

Agente de retención

### Direcciones Registradas

Dirección	Fuente
CALLE CENTENARIO NRO 137 DTO. 1404 URBANIZACION BREÑA BREÑA - LIMA - LIMA	SUNAT - DOMICILIO FISCAL
JIRON EL TRIUNFO NRO. 580 URBANIZACION ARTESANOS INDEPENDIENTES JOSE LEONARDO ORTIZ - CHICLAYO - LAMBAYEQUE	SUNAT - OF.ADMINIST.

### Representantes Legales

Nro Documento	Nombre de Representante	Act	Pre	12m	Fecha desde que ocupa Cargo	Cargo
16673521	FERNANDEZ MORALES JULIO CESAR				17/08/2012	GERENTE GENERAL

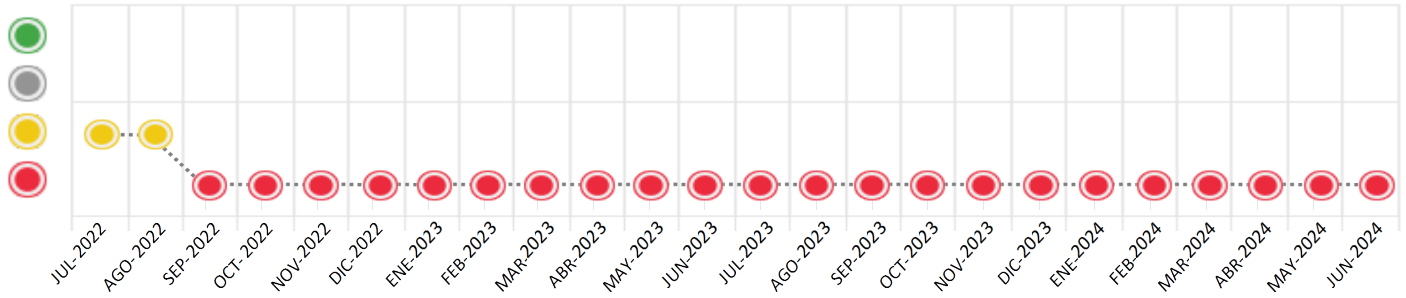
## Consulta Rápida

### Documento de identidad consultado

Fecha Proceso	Tipo Doc.	N. Doc.	Nombre o Raz. Social	Nota	Deuda Total *	Var.	Actual	Previo	12m
05/06/2024	RUC	20488107055	ACMES S.R.L. ENGINEERING CONSTRUCTION AND MAINTENANCE	3.999	488.916,75				

Montos expresados en unidades de soles\*

Semáforos de los últimos 24 meses



Semáforo	Descripción
	No registra información de deudas
	Mínimo Riesgo: Sin deudas vencidas
	Mediano Riesgo: Deudas con poco atraso*
	Alto Riesgo: Deudas con atraso significativo*

\*Semáforo deuda menor: Deuda vencida menor S/ 100 personas naturales o menor S/ 500 personas jurídicas

- Verde: 0 <= Sem. < 0.001
- Amarillo: 0.001 <= Sem. <= 2
- Rojo: 2 < Sem. <= 6

Variación	Descripción
	Variación Negativa: La nueva información reportada ha incrementado tu riesgo crediticio
	Variación Positiva: La nueva información ha mejorado tu posición de riesgo
	Variación Porcentual Positiva: El monto total reportado por la SBS/Microfinanzas o número de instituciones financieras ha aumentado
	Variación Porcentual Negativa: El monto total reportado por la SBS/Microfinanzas o número de instituciones financieras ha disminuido
	Aproximadamente igual o igual

## Detalle de la deuda SBS/Microfinanzas

Entidad	Deuda Anterior			Deuda a JUN 2024				Rect. (1)	Disc.
	DIC 2023	MAR 2024	MAY 2024	Fecha Inf.	Calif. (2)	Monto *	Días Venc.		
	124.123,90	124.123,90	124.123,90	30/04/2024	PER	0	658		
		41,34	54,92	30/04/2024	DUD	0			
	0,00					0			
	320.237,40					0			
TOTAL	444.361,30	124.165,24	124.178,82			124.178,82			

(1) Ver detalle en el cuadro de Rectificaciones SBS

(2) NOR: Normal, CPP: Con Problemas Potenciales, DEF: Deficiente, DUD: Dudoso, PER: Pérdida, SCAL: Sin Calificación

## Detalle de la deuda de Otros Créditos

Entidad	Deuda Anterior			Deuda a JUN 2024				Disc.
	DIC 2023	MAR 2024	MAY 2024	Fecha Inf.	Calif. (2)	Monto	Días Venc.	
TOTAL								

(2) NOR: Normal, CPP: Con Problemas Potenciales, DEF: Deficiente, DUD: Dudoso, PER: Pérdida, SCAL: Sin Calificación

## Detalle de vencidos

# Doc	Fuente - Acreedor	Monto *	Días Venc.
	Protestos Sin Regularizar	337.092,00	587
1		337.092,00	587
	Documentos Impagos	6.883,68	1,757
12	CLARO SERVICIOS	4.673,75	1,757
2	ENTEL PERU S.A.	2.209,93	1,604
	Deuda Laboral	20.762,25	918
19	AFP INTEGRAL S A	19.942,16	918
5	PRIMA AFP S.A.	742,40	918
2	AFP HABITAT S.A.	77,69	553

## Utilización de Líneas de Crédito

Instituciones	**	Línea Aprobada	Línea No Utilizada	Línea Utilizada	% L. Ut.
TOTAL					0%

\*\*Tipo de Crédito

## Principales Acreedores

Montos expresados en unidades de soles\*

## Resumen de Deudas

Descripción de la Deuda	Monto *	Días
Deuda total SBS al 30/04/2024	124.178,82	
% Calificación normal	0.00	
Peor Calificación (2)	PER	
Otros Créditos	0,00	****
Deuda vencida		
SBS/Microf.	124.123,90	658
Protestos Sin Regularizar	337.092,00	587
Documentos Impagos	6.883,68	1,757

Deuda Laboral	20.762,25	918
Total deuda vencida	488.861,83	

## Detalle de deuda SBS/Microfinanzas

Institución SBS	Calif. (2)	Saldo *	% Ven.	Días Venc.	Rect.(1)
BBVA	PER	124.123,90	100.00	658	
BCP	DUD	54,92	0.00		
Deuda Total SBS/MicroFinanzas		124.178,82	99.96		

## Detalle de Riesgos SBS/Microfinanzas

Concepto	Saldo *
Deuda Directa	54,92
Deuda Indirecta	0,00
Deuda Castigada	124.123,90
Deuda Total SBS/MicroFinanzas	124.178,82
Línea Tarj.Cred. No utilizada	0,00
Total Riesgo SBS/MicroFinanzas	124.178,82

## Detalle de deuda Otros Créditos

Empresa	Calif. (2)	Saldo *	% Ven.	Días Venc.	Disc.
Deuda Total Otros Créditos		0,00	99.96		

## Detalle de vencidos

# Doc	Fuente - Acreedor	Monto *	Días Venc.
	Protestos Sin Regularizar	337.092,00	587
1		337.092,00	587
	Documentos Impagos	6.883,68	1,757
12	CLARO SERVICIOS	4.673,75	1,757
2	ENTEL PERU S.A.	2.209,93	1,604
	Deuda Laboral	20.762,25	918
19	AFP INTEGRA S A	19.942,16	918
5	PRIMA AFP S.A.	742,40	918
2	AFP HABITAT S.A.	77,69	553

## Detalle Variación

Montos expresados en unidades de soles\*

## Resumen de la variación

Descripción de la deuda	30/05/2024	05/06/2024	Variación
Score	3.999	3.999	0,000
Nro. Entidades SBS/Microf.	2	2	0
Riesgo Total SBS/Microf. *	124.178,82	124.178,82	
Deuda Directa	54,92	54,92	0,00
Deuda Indirecta	0,00	0,00	0,00
Deuda Castigada	124.123,90	124.123,90	0,00

Variación del Riesgo Total SBS/Microf. *	Antes	05/06/2024	Variación
Último Mes	124.178,82	124.178,82	0,00
Último Trimestre	124.165,24	124.178,82	13,58
Último Semestre	444.361,30	124.178,82	-320.182,48
Último Año	444.361,30	124.178,82	-320.182,48

Calificación SBS/Microf.	30/05/2024	05/06/2024	Variación
% NOR (Normal)	0.00	0.00	0.00
% CPP (Con Problemas Potenciales)	0.00	0.00	0.00
% DEF (Deficiente)	0.00	0.00	0.00
% DUD (Dudoso)	0.04	0.04	0.00
% PER (Pérdida)	99.96	99.96	0.00

Deuda vencida *	30/05/2024	05/06/2024	Variación
Deuda Laboral	20.607,60	20.762,25	
Total deuda vencida	20.607,60	20.762,25	154,65
Deuda por Otros Créditos *	30/05/2024	05/06/2024	Variación
Total deuda otros créditos	0,00	0,00	0,00

## Detalle de la variación

Fuente - Acreedor *	30/05/2024	05/06/2024	Variación
Deuda Laboral			154,65
AFP INTEGRA S A	19.787,51	19.942,16	154,65

## Posición Histórica

Montos expresados en unidades de soles\*

Fecha de Proceso	Sema. Actual	Sem. Riesgo	Var.	Superintendencia de Banca y Seguros (SBS/Microfinan.)					Otros Créditos	Otros Vencidos *				Ctas. Cerr./Anu.		Otros Repor. Negati.
				# Enti.	Deuda Total *	% Cali. normal	Peor Califi. (2)	Deuda Vencida *		Protestos	Docs. Impagos	Deuda Tributaria	Deuda Laboral	Cta. Cte.	Tar. Créd.	
05/06/2024	●	3.999	☰	2	124.178,82	0.00	PER	124.123,90	0,00	337.092,00	6.883,68	0,00	20.762,25	0	0	0
30/05/2024	●	3.999	☰	2	124.178,82	0.00	PER	124.123,90	0,00	337.092,00	6.883,68	0,00	20.607,60	0	0	0
29/05/2024	●	3.999	☰	2	124.178,82	0.00	PER	124.123,90	0,00	337.092,00	6.883,68	0,00	20.607,60	0	0	0
21/05/2024	●	3.999	☰	2	124.178,82	0.00	PER	124.123,90	0,00	337.092,00	6.883,68	0,00	20.607,60	0	0	0
20/05/2024	●	3.999	☰	2	124.178,82	0.00	PER	124.123,90	0,00	337.092,00	6.883,68	0,00	20.607,60	0	0	0
07/05/2024	●	3.999	☰	2	124.186,49	0.00	PER	124.123,90	0,00	337.092,00	6.883,68	0,00	20.607,60	0	0	0
22/04/2024	●	3.999	☰	2	124.186,49	0.00	PER	124.123,90	0,00	337.092,00	6.883,68	0,00	20.468,29	0	0	0
15/04/2024	●	3.999	☰	2	124.165,24	0.00	PER	124.123,90	0,00	337.092,00	6.883,68	0,00	20.468,29	0	0	0
08/04/2024	●	3.999	☰	2	124.165,24	0.00	PER	124.123,90	0,00	337.092,00	6.883,68	0,00	20.468,29	0	0	0
04/04/2024	●	3.999	☰	2	124.165,24	0.00	PER	124.123,90	0,00	337.092,00	6.883,68	0,00	20.326,81	0	0	0
25/03/2024	●	3.999	☰	2	124.165,24	0.00	PER	124.123,90	0,00	337.092,00	6.883,68	0,00	20.326,81	0	0	0



21/03/2024	3.999	2	124.165,24	0.00	PER	124.123,90	0,00	337.092,00	6.883,68	0,00	20.326,81	0	0	0
15/03/2024	4.000	1	124.123,90	0.00	PER	124.123,90	0,00	337.092,00	6.883,68	0,00	20.326,81	0	0	0
07/03/2024	4.000	1	124.123,90	0.00	PER	124.123,90	0,00	337.092,00	6.883,68	0,00	20.326,81	0	0	0
21/02/2024	4.000	1	124.123,90	0.00	PER	124.123,90	0,00	337.092,00	6.883,68	0,00	20.162,14	0	0	0
20/02/2024	3.999	2	124.138,62	0.00	PER	124.123,90	0,00	337.092,00	6.883,68	0,00	20.162,14	0	0	0
16/02/2024	3.999	2	124.138,62	0.00	PER	124.123,90	0,00	337.092,00	6.883,68	0,00	20.162,14	0	0	0
02/02/2024	3.999	2	124.138,62	0.00	PER	124.123,90	0,00	337.092,00	6.883,68	0,00	20.162,14	0	0	0
21/01/2024	3.999	2	124.138,62	0.00	PER	124.123,90	0,00	337.092,00	6.883,68	0,00	20.020,42	0	0	0
19/01/2024	3.999	2	124.138,62	0.00	PER	124.123,90	0,00	337.092,00	6.883,68	0,00	20.020,42	0	0	0
17/01/2024	4.000	3	444.361,30	0.00	PER	444.361,30	0,00	337.092,00	6.883,68	0,00	20.020,42	0	0	0
05/01/2024	4.000	3	444.361,30	0.00	PER	444.361,30	0,00	337.092,00	6.883,68	0,00	20.020,42	0	0	0
22/12/2023	4.000	3	444.361,30	0.00	PER	444.361,30	0,00	337.092,00	6.883,68	0,00	19.856,37	0	0	0
18/12/2023	4.000	3	444.361,30	0.00	PER	444.361,30	0,00	337.092,00	6.883,68	0,00	19.856,37	0	0	0
05/12/2023	4.000	3	444.361,30	0.00	PER	444.361,30	0,00	337.092,00	6.883,68	0,00	19.856,37	0	0	0
01/12/2023	4.000	3	444.361,30	0.00	PER	444.361,30	0,00	337.092,00	6.883,68	0,00	19.714,75	0	0	0
23/11/2023	4.000	3	444.361,30	0.00	PER	444.361,30	0,00	0,00	6.883,68	0,00	19.714,75	0	0	0
22/11/2023	3.999	4	444.399,63	0.00	PER	444.361,30	0,00	0,00	6.883,68	0,00	19.714,75	0	0	0
17/11/2023	3.999	4	444.399,63	0.00	PER	444.361,30	0,00	0,00	6.883,68	0,00	19.714,75	0	0	0
03/11/2023	3.999	4	444.399,63	0.00	PER	444.361,30	0,00	0,00	6.883,68	0,00	19.714,75	0	0	0
23/10/2023	3.999	4	444.399,63	0.00	PER	444.361,30	0,00	0,00	6.883,68	0,00	19.383,96	0	0	0
18/10/2023	3.979	4	454.131,61	0.00	PER	444.361,30	0,00	0,00	6.883,68	0,00	19.383,96	0	0	0
13/10/2023	3.979	4	454.131,61	0.00	PER	444.361,30	0,00	0,00	6.883,68	0,00	19.383,96	0	0	0
04/10/2023	3.979	4	454.131,61	0.00	PER	444.361,30	0,00	0,00	6.883,68	0,00	19.383,96	0	0	0
27/09/2023	3.979	4	454.131,61	0.00	PER	444.361,30	0,00	0,00	6.883,68	0,00	19.060,78	0	0	0
21/09/2023	3.979	4	454.131,61	0.00	PER	444.361,30	0,00	0,00	6.883,68	0,00	19.060,78	0	0	0
18/09/2023	3.999	4	444.409,98	0.00	PER	444.361,30	0,00	0,00	6.883,68	0,00	19.060,78	0	0	0
08/09/2023	3.999	4	444.409,98	0.00	PER	444.361,30	0,00	0,00	6.883,68	0,00	19.060,78	0	0	0
06/09/2023	3.999	4	444.409,98	0.00	PER	444.361,30	0,00	0,00	6.883,68	0,00	18.828,55	0	0	0
24/08/2023	3.999	4	444.409,98	0.00	PER	444.361,30	0,00	0,00	6.883,68	0,00	18.365,32	0	0	0
17/08/2023	3.053	4	444.399,31	0.00	DUD	444.361,30	0,00	0,00	6.883,68	0,00	18.365,32	0	0	0
11/08/2023	3.053	4	444.399,31	0.00	DUD	444.361,30	0,00	0,00	6.883,68	0,00	18.365,32	0	0	0
02/08/2023	3.053	4	444.399,31	0.00	DUD	444.361,30	0,00	0,00	6.883,68	0,00	18.365,32	0	0	0
24/07/2023	3.054	4	444.399,31	0.00	DUD	444.361,30	0,00	0,00	6.883,68	0,00	18.710,17	0	0	0
17/07/2023	3.054	3	444.361,30	0.00	DUD	444.361,30	0,00	0,00	6.883,68	0,00	18.710,17	0	0	0
13/07/2023	3.054	3	444.361,30	0.00	DUD	444.361,30	0,00	0,00	6.883,68	0,00	18.710,17	0	0	0
06/07/2023	3.054	3	444.361,30	0.00	DUD	444.361,30	0,00	0,00	6.883,68	0,00	18.710,17	0	0	0
22/06/2023	3.053	3	444.361,30	0.00	DUD	444.361,30	0,00	0,00	6.883,68	0,00	18.370,54	0	0	0
16/06/2023	3.053	4	444.395,71	0.00	DUD	444.361,30	0,00	0,00	6.883,68	0,00	18.370,54	0	0	0
12/06/2023	3.053	4	444.395,71	0.00	DUD	444.361,30	0,00	0,00	6.794,36	0,00	18.370,54	0	0	0
02/06/2023	3.053	4	444.395,71	0.00	DUD	444.361,30	0,00	0,00	6.794,36	0,00	18.370,54	0	0	0
22/05/2023	3.049	4	444.395,71	0.00	DUD	444.361,30	0,00	0,00	6.794,36	0,00	16.576,73	0	0	0
15/05/2023	3.049	3	444.361,30	0.00	DUD	444.361,30	0,00	0,00	6.794,36	0,00	16.576,73	0	0	0
12/05/2023	3.049	3	444.361,30	0.00	DUD	444.361,30	0,00	0,00	6.794,36	0,00	16.576,73	0	0	0
10/05/2023	3.049	3	444.361,30	0.00	DUD	444.361,30	0,00	0,00	6.794,36	0,00	16.576,73	0	0	0
09/05/2023	3.049	3	444.361,30	0.00	DUD	444.361,30	0,00	0,00	6.794,36	0,00	16.519,51	0	0	0
24/04/2023	3.048	3	444.361,30	0.00	DUD	444.361,30	0,00	0,00	6.794,36	0,00	15.932,20	0	0	0
14/04/2023	3.048	4	444.408,33	0.00	DUD	444.361,30	0,00	0,00	6.794,36	0,00	15.932,20	0	0	0
12/04/2023	3.048	4	444.408,33	0.00	DUD	444.361,30	0,00	0,00	6.794,36	0,00	15.932,20	0	0	0
22/03/2023	3.044	4	444.408,33	0.00	DUD	444.361,30	0,00	0,00	6.794,36	0,00	13.967,17	0	0	0
20/03/2023	3.044	4	444.410,03	0.00	DUD	444.361,30	0,00	0,00	6.794,36	0,00	13.967,17	0	0	0
17/03/2023	3.044	4	444.410,03	0.00	DUD	444.361,30	0,00	0,00	6.794,36	0,00	13.967,17	0	0	0
24/02/2023	3.044	4	444.410,03	0.00	DUD	444.361,30	0,00	0,00	6.794,36	0,00	13.967,17	0	0	0
23/02/2023	3.046	4	444.410,03	0.00	DUD	444.361,30	0,00	0,00	6.794,36	0,00	14.842,42	0	0	0
21/02/2023	3.046	4	444.410,03	0.00	DUD	444.361,30	0,00	0,00	6.794,36	0,00	14.842,42	0	0	0
10/02/2023	3.046	3	447.122,93	0.00	DUD	447.122,93	0,00	0,00	6.794,36	0,00	14.842,42	0	0	0
23/01/2023	3.044	3	447.122,93	0.00	DUD	447.122,93	0,00	0,00	6.794,36	0,00	14.048,48	0	0	0
20/01/2023	2.946	3	473.481,02	0.00	DUD	449.852,58	0,00	0,00	6.794,36	0,00	14.048,48	0	0	0
16/01/2023	2.943	3	473.481,02	0.00	DUD	449.852,58	0,00	0,00	5.311,25	0,00	14.048,48	0	0	0
06/01/2023	2.941	3	473.481,02	0.00	DUD	449.852,58	0,00	0,00	5.311,25	0,00	13.101,15	0	0	0
22/12/2022	2.941	3	473.481,02	0.00	DUD	449.852,58	0,00	0,00	5.311,25	0,00	13.101,15	0	0	0
21/12/2022	2.078	1	449.852,58	0.00	DEF	449.852,58	0,00	0,00	5.311,25	0,00	13.101,15	0	0	0
19/12/2022	2.084	1	449.852,58	0.00	DEF	449.852,58	0,00	0,00	6.794,36	0,00	13.101,15	0	0	0
13/12/2022	2.084	1	449.852,58	0.00	DEF	449.852,58	0,00	0,00	6.794,36	0,00	13.101,15	0	0	0
23/11/2022	2.080	1	449.852,58	0.00	DEF	449.852,58	0,00	0,00	6.794,36	0,00	12.090,27	0	0	0
21/11/2022	2.069	3	454.484,68	0.00	DEF	449.852,58	0,00	0,00	6.794,36	0,00	12.090,27	0	0	0
18/11/2022	2.069	3	454.484,68	0.00	DEF	449.852,58	0,00	0,00	6.794,36	0,00	12.090,27	0	0	0
09/11/2022	2.069	3	454.484,68	0.00	DEF	449.852,58	0,00	0,00	6.794,36	0,00	12.090,27	0	0	0
26/10/2022	2.066	3	454.484,68	0.00	DEF	449.852,58	0,00	0,00	6.794,36	0,00	11.185,50	0	0	0
24/10/2022	2.064	3	454.484,68	0.00	DEF	449.852,58	0,00	0,00	6.794,36	0,00	10.675,33	0	0	0
21/10/2022	2.058	2	457.141,23	0.00	DEF	337.092,00	0,00	0,00	6.794,36	0,00	10.675,33	0	0	0
19/10/2022	2.058	2	457.141,23	0.00	DEF	337.092,00	0,00	0,00	6.794,36	0,00	10.675,33	0	0	0
12/10/2022	2.056	2	457.141,23	0.00	DEF	337.092,00	0,00	0,00	6.440,56	0,00	10.675,33	0	0	0

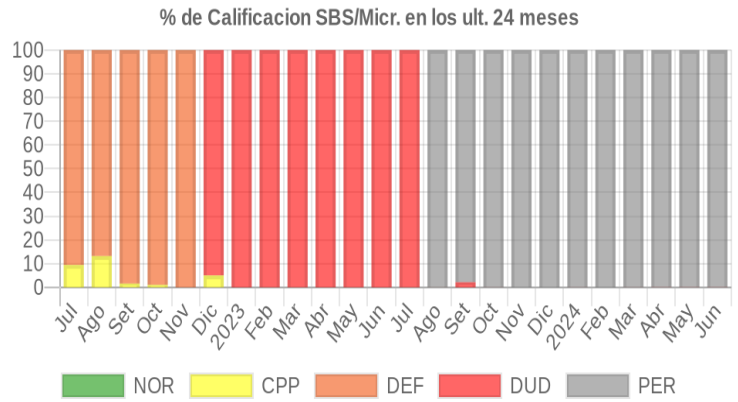
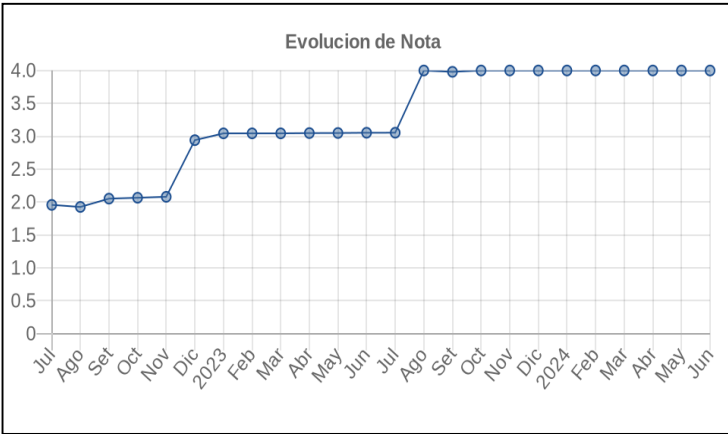


11/10/2022	●	2.056	☰	2	457.141,23	0.00	DEF	337.092,00	0,00	0,00	6.440,56	0,00	10.595,13	0	0	0
27/09/2022	●	2.052	☰	2	457.141,23	0.00	DEF	337.092,00	0,00	0,00	6.440,56	0,00	9.662,46	0	0	0
23/09/2022	●	2.052	☰	2	457.141,23	0.00	DEF	337.092,00	0,00	0,00	6.440,56	0,00	9.662,46	0	0	0
22/09/2022	●	2.052	▼	2	457.141,23	0.00	DEF	<b>337.092,00</b>	0,00	0,00	6.440,56	0,00	9.662,46	0	0	0
12/09/2022	●	1.932	☰	3	520.972,22	0.00	DEF	0,00	0,00	0,00	6.440,56	0,00	9.662,46	0	0	0
08/09/2022	●	1.931	☰	3	520.972,22	0.00	DEF	0,00	0,00	0,00	6.086,75	0,00	<b>9.662,46</b>	0	0	0
29/08/2022	●	1.926	☰	3	520.972,22	0.00	DEF	0,00	0,00	0,00	6.086,75	0,00	8.460,51	0	0	0
22/08/2022	●	1.926	☰	3	520.972,22	0.00	DEF	0,00	0,00	0,00	6.086,75	0,00	8.460,51	0	0	0
19/08/2022	●	1.964	☰	3	502.498,70	0.00	DEF	0,00	0,00	0,00	6.086,75	0,00	8.460,51	0	0	0
17/08/2022	●	1.963	☰	3	502.498,70	0.00	DEF	0,00	0,00	0,00	5.732,94	0,00	8.460,51	0	0	0
11/08/2022	●	1.963	☰	3	502.498,70	0.00	DEF	0,00	0,00	0,00	5.732,94	0,00	<b>8.460,51</b>	0	0	0
22/07/2022	●	1.957	☰	3	502.498,70	0.00	DEF	0,00	0,00	0,00	5.732,94	0,00	7.055,66	0	0	0
19/07/2022	●	1.991	☰	3	484.838,10	0.00	DEF	0,00	0,00	0,00	5.732,94	0,00	7.055,66	0	0	0
13/07/2022	●	1.990	☰	3	484.838,10	0.00	DEF	0,00	0,00	0,00	5.379,13	0,00	7.055,66	0	0	0
11/07/2022	●	1.990	☰	3	484.838,10	0.00	DEF	0,00	0,00	0,00	5.379,13	0,00	<b>7.044,53</b>	0	0	0

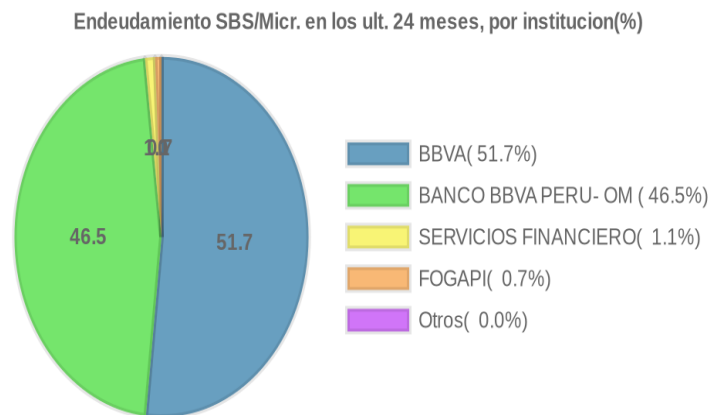
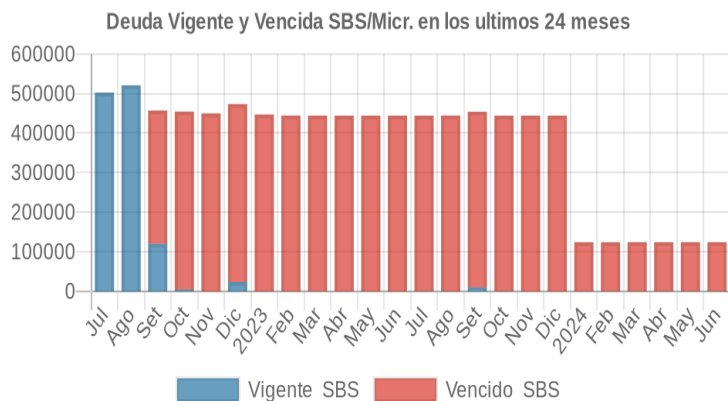
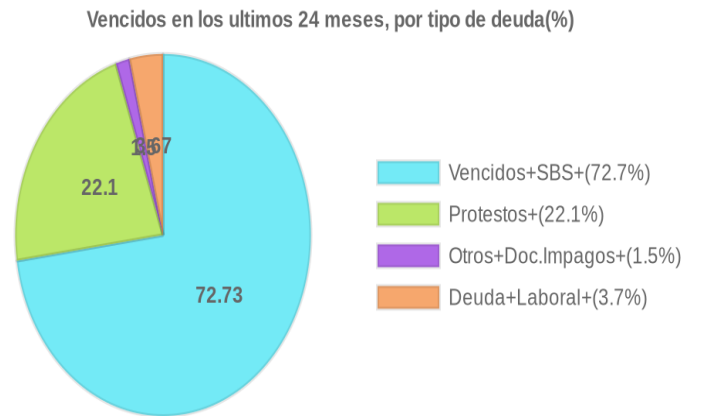
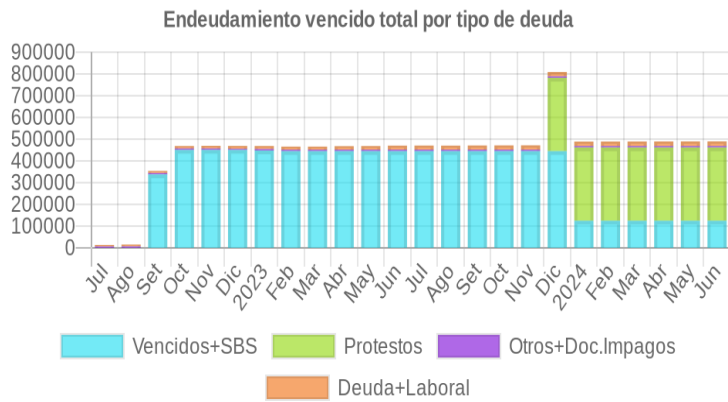


## Gráficos

Montos expresados en unidades de soles\*



NOR: Normal, CPP: Con Problemas Potenciales, DEF: Deficiente, DUD: Dudoso, PER: Pérdida, SCAL: Sin Calificación



## Reporte de Vencidos

Montos expresados en unidades de soles\*

Fuente - Acreedor	MAR 2024			ABR 2024			MAY 2024			JUN 2024		
	# Docs.	Monto *	Dias V.	# Docs.	Monto *	Dias V.	# Docs.	Monto *	Dias V.	# Docs.	Monto *	Dias V.
Protestos Sin Regularizar												
Total	0			0			0			0		
Documentos Impagos												
ENTEL PERU S.A.	2	2.209,93	159	1	337.092,00	582	2	2.209,93	160	1	337.092,00	58
CLARO SERVICIOS	12	4.673,75	169	12	4.673,75	172	12	4.673,75	175	12	4.673,75	175
Total	15	343.975,68	169	15	343.975,68	172	15	343.975,68	175	15	343.975,68	175
Deuda Laboral												
AFP INTEGRAL S A	19	19.506,72	852	19	19.648,20	882	19	19.787,51	91	19	19.942,16	91
PRIMA AFP S.A.	5	742,40	852	5	742,40	882	5	742,40	91	5	742,40	91
AFP HABITAT S.A.	2	77,69	487	2	77,69	517	2	77,69	54	2	77,69	55
Total	26	20.326,81	852	26	20.468,29	882	26	20.607,60	91	26	20.762,25	91

Montos expresados en unidades de soles\*

Fuente - Acreedor	NOV 2023			DIC 2023			ENE 2024			FEB 2024		
	# Docs.	Monto *	Dias V.	# Docs.	Monto *	Dias V.	# Docs.	Monto *	Dias V.	# Docs.	Monto *	Dias V.
Protestos Sin Regularizar												
Total	0			0			0			0		
Documentos Impagos												
ENTEL PERU S.A.	2	2.209,93	153	1	337.092,00	521	2	2.209,93	156	1	337.092,00	55
CLARO SERVICIOS	12	4.673,75	156	12	4.673,75	160	12	4.673,75	163	12	4.673,75	166
Total	14	6.883,68	156	15	343.975,68	160	15	343.975,68	163	15	343.975,68	166
Deuda Laboral												
AFP INTEGRAL S A	19	18.894,66	730	19	19.036,28	761	19	19.200,33	79	19	19.342,05	82
PRIMA AFP S.A.	5	742,40	730	5	742,40	761	5	742,40	79	5	742,40	82
AFP HABITAT S.A.	2	77,69	365	2	77,69	396	2	77,69	42	2	77,69	45
Total	26	19.714,75	730	26	19.856,37	761	26	20.020,42	79	26	20.162,14	82

Montos expresados en unidades de soles\*

Fuente - Acreedor	JUL 2023			AGO 2023			SET 2023			OCT 2023		
	# Docs.	Monto *	Dias V.	# Docs.	Monto *	Dias V.	# Docs.	Monto *	Dias V.	# Docs.	Monto *	Dias V.
Protestos Sin Regularizar												
Total	0			0			0			0		
Documentos Impagos												
ENTEL PERU S.A.	1	337.092,00	461	2	2.209,93	147	2	2.209,93	150	1	337.092,00	49
CLARO SERVICIOS	12	4.673,75	144	12	4.673,75	147	12	4.673,75	150	12	4.673,75	153
Total	14	6.883,68	144	14	6.883,68	147	14	6.883,68	150	14	6.883,68	153
Deuda Laboral												
AFP INTEGRAL S A	18	18.122,31	608	16	17.777,46	639	17	18.240,69	66	18	18.563,87	70
PRIMA AFP S.A.	3	510,17	608	3	510,17	639	5	742,40	66	5	742,40	70
AFP HABITAT S.A.	2	77,69	243	2	77,69	274	2	77,69	30	2	77,69	33
Total	23	18.710,17	608	21	18.365,32	639	24	19.060,78	66	25	19.383,96	70

## Reporte SBS/Microfinanzas

Montos expresados en unidades de soles\*

Última fecha reportada por la SBS : 30/04/2024

ÚLTIMOS 6 MESES		ENE 2024 (SBS: DIC 2023)	FEB 2024 (SBS: ENE 2024)	MAR 2024 (SBS: FEB 2024)	ABR 2024 (SBS: MAR 2024)	MAY 2024 (SBS: ABR 2024)	JUN 2024 (SBS: ABR2024)
% Porcentaje de Calificación	NOR (Normal)	0.00	0.00	0.00	0.00	0.00	0.00
	CPP (Con Problemas Pote.)	0.00	0.00	0.00	0.00	0.00	0.00
	DEF (Deficiente)	0.00	0.00	0.00	0.00	0.00	0.00
	DUD (Dudoso)	0.01	0.00	0.03	0.05	0.04	0.04
	PER (Pérdida)	99.99	100.00	99.97	99.95	99.96	99.96

Institución	ENE 2024 (SBS: DIC 2023)		FEB 2024 (SBS: ENE 2024)		MAR 2024 (SBS: FEB 2024)		ABR 2024 (SBS: MAR 2024)		MAY 2024 (SBS: ABR 2024)		JUN 2024 (SBS: ABR2024)	
	Monto *	Dias V.	Monto *	Dias V.	Monto *	Dias V.	Monto *	Dias V.	Monto *	Dias V.	Monto *	Dias V.
BBVA	124.123,90	535	124.123,90	568	124.123,90	597	124.123,90	624	124.123,90	658	124.123,90	658
BCP	14,72				41,34	14	62,59	15	54,92		54,92	
SERVICIOS FINANCIEROS TOTAL EDP												
FOGAPI												
BANCO BBVA PERU- OM 24700-2020												
TOTAL	124.138,62	535	124.123,90	568	124.165,24	597	124.186,49	624	124.178,82	658	124.178,82	658

Última fecha reportada por la SBS : 30/04/2024

Operación	ENE 2024 (SBS: DIC 2023)		FEB 2024 (SBS: ENE 2024)		MAR 2024 (SBS: FEB 2024)		ABR 2024 (SBS: MAR 2024)		MAY 2024 (SBS: ABR 2024)		JUN 2024 (SBS: ABR2024)	
	Monto *	Dias V.	Monto *	Dias V.	Monto *	Dias V.	Monto *	Dias V.	Monto *	Dias V.	Monto *	Dias V.
RESUMEN												
- Total Deuda	124.138,62	535	124.123,90	568	124.165,24	597	124.186,49	624	124.178,82	658	124.178,82	658
- Total Vencido	124.123,90		124.123,90		124.123,90		124.123,90		124.123,90		124.123,90	
- % Vencido	99,99		100,00		99,97		99,95		99,96		99,96	
- Garantías	181.077,00		181.077,00		181.077,00		181.077,00		181.077,00		181.077,00	
CREDITOS DIRECTOS												
- CRÉDITOS VIGENTES	14,72				41,34	14	62,59	15	54,92		54,92	
-- MedE: SobregirosCC	14,72				41,34	14	62,59	15	54,92		54,92	
CREDITOS JUDICIALES Y CASTIGADOS												
- Castigadas	124.123,90	535	124.123,90	568	124.123,90	597	124.123,90	624	124.123,90	658	124.123,90	658
GARANTIAS												
- GARANTIAS RECIBIDAS	181.077,39		181.077,39		181.077,39		181.077,39		181.077,39		181.077,39	
-- GtiasNoPref(AvalyFianza)	181.077,39		181.077,39		181.077,39		181.077,39		181.077,39		181.077,39	

Última fecha reportada por la SBS : 30/04/2024

6 MESES ANTERIORES		JUL 2023 (SBS: JUN 2023)	AGO 2023 (SBS: JUL 2023)	SET 2023 (SBS: AGO 2023)	OCT 2023 (SBS: SET 2023)	NOV 2023 (SBS: OCT 2023)	DIC 2023 (SBS: NOV 2023)
% Porcentaje	NOR (Normal)	0.00	0.00	0.00	0.00	0.00	0.00
	CPP (Con Problemas Pote.)	0.00	0.00	0.00	0.00	0.00	0.00
de	DEF (Deficiente)	0.01	0.01	0.00	0.00	0.00	0.00
	Calificación	DUD (Dudoso)	99,99	0.00	2.15	0.01	0.00
	PER (Pérdida)	0.00	99,99	97,85	99,99	100,00	100,00

Institución	JUL 2023 (SBS: JUN 2023)		AGO 2023 (SBS: JUL 2023)		SET 2023 (SBS: AGO 2023)		OCT 2023 (SBS: SET 2023)		NOV 2023 (SBS: OCT 2023)		DIC 2023 (SBS: NOV 2023)	
	Monto *	Dias V.	Monto *	Dias V.	Monto *	Dias V.	Monto *	Dias V.	Monto *	Dias V.	Monto *	Dias V.
BBVA	124.123,90	347	124.123,90	378	124.123,90	409	124.123,90	438	124.123,90	566	124.123,90	500
BCP	38,01		48,68	14	36,21		38,33					
SERVICIOS FINANCIEROS TOTAL EDP	0,00		0,00		9.734,10		0,00		0,00		0,00	
FOGAPI												
BANCO BBVA PERU- OM 24700-2020	320.237,40	347	320.237,40	378	320.237,40	409	320.237,40	438	320.237,40	470	320.237,40	500
TOTAL	444.399,31	347	444.409,98	378	454.131,61	409	444.399,63	438	444.361,30	566	444.361,30	500

Última fecha reportada por la SBS : 30/04/2024

Operación	JUL 2023 (SBS: JUN 2023)		AGO 2023 (SBS: JUL 2023)		SET 2023 (SBS: AGO 2023)		OCT 2023 (SBS: SET 2023)		NOV 2023 (SBS: OCT 2023)		DIC 2023 (SBS: NOV 2023)	
	Monto *	Dias V.	Monto *	Dias V.	Monto *	Dias V.	Monto *	Dias V.	Monto *	Dias V.	Monto *	Dias V.
RESUMEN												
- Total Deuda	444.399,31	347	444.409,98	378	454.131,61	409	444.399,63	438	444.361,30	566	444.361,30	500
- Total Vencido	444.361,30		444.361,30		444.361,30		444.361,30		444.361,30		444.361,30	
- % Vencido	99,99		99,99		97,85		99,99		100,00		100,00	
- Línea No Utilizada	100.000,02		100.000,01		89.973,43		100.000,02		100.000,01		100.000,02	
- Garantías	107.269,00		124.123,00		124.123,00		124.123,00		134.891,00		134.891,00	
CREDITOS DIRECTOS												
- CRÉDITOS VIGENTES	38,01		48,68	14	9.770,31		38,33					
-- MedE: SobregirosCC	38,01		48,68	14	36,21		38,33					
-- MedE: Descuentos					9.734,10							
--- Otros					9.734,10							
CREDITOS JUDICIALES Y CASTIGADOS												
- CobranzaJudicial	444.361,30	347	444.361,30	378	444.361,30	409	444.361,30	438	337.092,00	470	337.092,00	500



-- MedE: Préstamos	337.092,00	347	337.092,00	378	337.092,00	409	337.092,00	438	337.092,00	470	337.092,00	500
--- NoRevolventes	337.092,00	347	337.092,00	378	337.092,00	409	337.092,00	438	337.092,00	470	337.092,00	500
-- MedE: CredRefinanciados	107.269,30	242	107.269,30	273	107.269,30	304	107.269,30	333				
- Castigadas									107.269,30	566	107.269,30	73
LINEA NO UTIL. Y CRED. NO DESEMB.												
- LinCredDescuentos	100.000,02		100.000,01		89.973,43		100.000,02		100.000,01		100.000,02	
GARANTIAS												
- GARANTIAS RECIBIDAS	107.269,30		124.123,90		124.123,90		124.123,90		134.891,45		134.891,45	
-- GtiasNoPref(AvallyFianza)	107.269,30		124.123,90		124.123,90		124.123,90		134.891,45		134.891,45	
- PROGRAMA REACTIVA PERU	337.092,00		337.092,00		337.092,00		320.237,40		320.237,40			

Reporte SBS/Microfinanzas por entidades

Reportado por : BBVA

Última fecha reportada por la SBS : 30/04/2024

Operación	ENE 2024 (SBS: DIC2023)		FEB 2024 (SBS: ENE2024)		MAR 2024 (SBS: FEB2024)		ABR 2024 (SBS: MAR2024)		MAY 2024 (SBS: ABR2024)		JUN 2024 (SBS: ABR2024)	
	Monto *	Dias V.	Monto *	Dias V.	Monto *	Dias V.	Monto *	Dias V.	Monto *	Dias V.	Monto *	Dias V.
Calificación (2)	PER		PER		PER		PER		PER		PER	
RESUMEN												
- Total Deuda	124.123,90	535	124.123,90	568	124.123,90	597	124.123,90	624	124.123,90	658	124.123,90	658
- Total Vencido	124.123,90		124.123,90		124.123,90		124.123,90		124.123,90		124.123,90	
- % Vencido	100.00		100.00		100.00		100.00		100.00		100.00	
- Garantías	181.077,00		181.077,00		181.077,00		181.077,00		181.077,00		181.077,00	
CREDITOS JUDICIALES Y CASTIGADOS												
- Castigadas	124.123,90	535	124.123,90	568	124.123,90	597	124.123,90	624	124.123,90	658	124.123,90	658
GARANTIAS												
- GARANTIAS RECIBIDAS	181.077,39		181.077,39		181.077,39		181.077,39		181.077,39		181.077,39	
-- GtiasNoPref(AvallyFianza)	181.077,39		181.077,39		181.077,39		181.077,39		181.077,39		181.077,39	

Última fecha reportada por la SBS : 30/04/2024

Operación	JUL 2023 (SBS: JUN2023)		AGO 2023 (SBS: JUL2023)		SET 2023 (SBS: AGO2023)		OCT 2023 (SBS: SET2023)		NOV 2023 (SBS: OCT2023)		DIC 2023 (SBS: NOV2023)	
	Monto *	Dias V.	Monto *	Dias V.	Monto *	Dias V.	Monto *	Dias V.	Monto *	Dias V.	Monto *	Dias V.
Calificación (2)	DUD		PER		PER		PER		PER		PER	
RESUMEN												
- Total Deuda	124.123,90	347	124.123,90	378	124.123,90	409	124.123,90	438	124.123,90	566	124.123,90	500
- Total Vencido	124.123,90		124.123,90		124.123,90		124.123,90		124.123,90		124.123,90	
- % Vencido	100.00		100.00		100.00		100.00		100.00		100.00	
- Garantías	107.269,00		124.123,00		124.123,00		124.123,00		134.891,00		134.891,00	
CREDITOS JUDICIALES Y CASTIGADOS												
- CobranzaJudicial	124.123,90	347	124.123,90	378	124.123,90	409	124.123,90	438	16.854,60	470	16.854,60	500
-- MedE: Préstamos	16.854,60	347	16.854,60	378	16.854,60	409	16.854,60	438	16.854,60	470	16.854,60	500
--- NoRevolventes	16.854,60	347	16.854,60	378	16.854,60	409	16.854,60	438	16.854,60	470	16.854,60	500
-- MedE: CredRefinanciados	107.269,30	242	107.269,30	273	107.269,30	304	107.269,30	333				
- Castigadas									107.269,30	566	107.269,30	73
GARANTIAS												
- GARANTIAS RECIBIDAS	107.269,30		124.123,90		124.123,90		124.123,90		134.891,45		134.891,45	
-- GtiasNoPref(AvallyFianza)	107.269,30		124.123,90		124.123,90		124.123,90		134.891,45		134.891,45	
- PROGRAMA REACTIVA PERU	16.854,60		16.854,60		16.854,60		16.854,60					

Reportado por : BCP

Última fecha reportada por la SBS : 30/04/2024

Operación	ENE 2024 (SBS: DIC2023)		FEB 2024 (SBS: ENE2024)		MAR 2024 (SBS: FEB2024)		ABR 2024 (SBS: MAR2024)		MAY 2024 (SBS: ABR2024)		JUN 2024 (SBS: ABR2024)	
	Monto *	Dias V.	Monto *	Dias V.	Monto *	Dias V.	Monto *	Dias V.	Monto *	Dias V.	Monto *	Dias V.
Calificación (2)	DUD				DUD		DUD		DUD		DUD	
RESUMEN												
- Total Deuda	14,72				41,34	14	62,59	15	54,92		54,92	
CREDITOS DIRECTOS												



- CRÉDITOS VIGENTES	14,72		41,34	14	62,59	15	54,92	54,92
-- MedE:SobregirosCC	14,72		41,34	14	62,59	15	54,92	54,92

Última fecha reportada por la SBS : 30/04/2024

Operación	JUL 2023 (SBS: JUN2023)		AGO 2023 (SBS: JUL2023)		SET 2023 (SBS: AGO2023)		OCT 2023 (SBS: SET2023)		NOV 2023 (SBS: OCT2023)		DIC 2023 (SBS: NOV2023)	
	Monto *	Dias V.	Monto *	Dias V.	Monto *	Dias V.	Monto *	Dias V.	Monto *	Dias V.	Monto *	Dias V.
Calificación (2)	DEF		DEF		DUD		DUD					
RESUMEN												
- Total Deuda	38,01		48,68	14	36,21		38,33					
CREDITOS DIRECTOS												
- CRÉDITOS VIGENTES	38,01		48,68	14	36,21		38,33					
-- MedE:SobregirosCC	38,01		48,68	14	36,21		38,33					

Reportado por : SERVICIOS FINANCIEROS TOTAL EDPYME

Última fecha reportada por la SBS : 30/04/2024

Operación	ENE 2024 (SBS: DIC2023)		FEB 2024 (SBS: ENE2024)		MAR 2024 (SBS: FEB2024)		ABR 2024 (SBS: MAR2024)		MAY 2024 (SBS: ABR2024)		JUN 2024 (SBS: ABR2024)	
	Monto *	Dias V.	Monto *	Dias V.	Monto *	Dias V.	Monto *	Dias V.	Monto *	Dias V.	Monto *	Dias V.
Calificación (2)												
RESUMEN												

Última fecha reportada por la SBS : 30/04/2024

Operación	JUL 2023 (SBS: JUN2023)		AGO 2023 (SBS: JUL2023)		SET 2023 (SBS: AGO2023)		OCT 2023 (SBS: SET2023)		NOV 2023 (SBS: OCT2023)		DIC 2023 (SBS: NOV2023)	
	Monto *	Dias V.	Monto *	Dias V.	Monto *	Dias V.	Monto *	Dias V.	Monto *	Dias V.	Monto *	Dias V.
Calificación (2)	SCAL		SCAL		DUD		SCAL		SCAL		SCAL	
RESUMEN												
- Total Deuda					9.734,10							
- Línea No Utilizada	100.000,02		100.000,01		89.973,43		100.000,02		100.000,01		100.000,02	
CREDITOS DIRECTOS												
- CRÉDITOS VIGENTES					9.734,10							
-- MedE:Descuentos					9.734,10							
--- Otros					9.734,10							
LINEA NO UTIL. Y CRED. NO DESEMB.												
- LinCredDescuentos	100.000,02		100.000,01		89.973,43		100.000,02		100.000,01		100.000,02	

Reportado por : FOGAPI

Última fecha reportada por la SBS : 30/04/2024

Operación	ENE 2024 (SBS: DIC2023)		FEB 2024 (SBS: ENE2024)		MAR 2024 (SBS: FEB2024)		ABR 2024 (SBS: MAR2024)		MAY 2024 (SBS: ABR2024)		JUN 2024 (SBS: ABR2024)	
	Monto *	Dias V.	Monto *	Dias V.	Monto *	Dias V.	Monto *	Dias V.	Monto *	Dias V.	Monto *	Dias V.
Calificación (2)												
RESUMEN												

Última fecha reportada por la SBS : 30/04/2024

Operación	JUL 2023 (SBS: JUN2023)		AGO 2023 (SBS: JUL2023)		SET 2023 (SBS: AGO2023)		OCT 2023 (SBS: SET2023)		NOV 2023 (SBS: OCT2023)		DIC 2023 (SBS: NOV2023)	
	Monto *	Dias V.	Monto *	Dias V.	Monto *	Dias V.	Monto *	Dias V.	Monto *	Dias V.	Monto *	Dias V.
Calificación (2)												
RESUMEN												

Reportado por : BANCO BBVA PERU- OM 24700-2020 HON.GAR.PRO.EME.SAN.COVID19

Última fecha reportada por la SBS : 30/04/2024

Operación	ENE 2024 (SBS: DIC2023)		FEB 2024 (SBS: ENE2024)		MAR 2024 (SBS: FEB2024)		ABR 2024 (SBS: MAR2024)		MAY 2024 (SBS: ABR2024)		JUN 2024 (SBS: ABR2024)	
	Monto *	Dias V.	Monto *	Dias V.	Monto *	Dias V.	Monto *	Dias V.	Monto *	Dias V.	Monto *	Dias V.
Calificación (2)												
RESUMEN												



Última fecha reportada por la SBS : 30/04/2024

Operación	JUL 2023 (SBS: JUN2023)		AGO 2023 (SBS: JUL2023)		SET 2023 (SBS: AGO2023)		OCT 2023 (SBS: SET2023)		NOV 2023 (SBS: OCT2023)		DIC 2023 (SBS: NOV2023)	
	Monto *	Días V.	Monto *	Días V.	Monto *	Días V.	Monto *	Días V.	Monto *	Días V.	Monto *	Días V.
Calificación (2)	<b>DUD</b>		<b>PER</b>		<b>PER</b>		<b>PER</b>		<b>PER</b>		<b>PER</b>	
RESUMEN												
- Total Deuda	320.237,40	347	320.237,40	378	320.237,40	409	320.237,40	438	320.237,40	470	320.237,40	500
- Total Vencido	320.237,40		320.237,40		320.237,40		320.237,40		320.237,40		320.237,40	
- % Vencido	100.00		100.00		100.00		100.00		100.00		100.00	
CREDITOS JUDICIALES Y CASTIGADOS												
- CobranzaJudicial	320.237,40	347	320.237,40	378	320.237,40	409	320.237,40	438	320.237,40	470	320.237,40	500
-- MedE:Préstamos	320.237,40	347	320.237,40	378	320.237,40	409	320.237,40	438	320.237,40	470	320.237,40	500
--- NoRevolventes	320.237,40	347	320.237,40	378	320.237,40	409	320.237,40	438	320.237,40	470	320.237,40	500
- PROGRAMA REACTIVA PERU	320.237,40		320.237,40		320.237,40		320.237,40		320.237,40		320.237,40	

### Rectificaciones SBS

Entidad	Periodo SBS	Cuenta	Concepto Rectificación	Dice	Debe Decir
---------	-------------	--------	------------------------	------	------------

### Aval/Codeudor

Montos expresados en unidades de soles\*

Es Avalista de: Información reportada por la SBS al 30/04/2024

Tipo Doc	Nro Documento	Nombre/Razón Social	Act	Pre	12m
----------	---------------	---------------------	-----	-----	-----

Montos expresados en unidades de soles\*

Quiénes lo Avalan: Información reportada por la SBS al 30/04/2024

Tipo Doc	Nro Documento	Nombre/Razón Social	Act	Pre	12m
DNI	16673521	FERNANDEZ MORALES JULIO CESAR	<span style="color: red;">●</span>	<span style="color: red;">●</span>	<span style="color: red;">●</span>
Institución SBS	BANCO BBVA PERÚ		Calif. (2)	Saldo *	
			<b>PER</b>	181.077,39	

Montos expresados en unidades de soles\*

Es Avalista de: Información Reportada por Entidades de Microfinanzas / Otros Créditos

Tipo Doc	Nro Documento	Nombre/Razón Social	Act	Pre	12m
----------	---------------	---------------------	-----	-----	-----

Montos expresados en unidades de soles\*

Quiénes lo Avalan: Información Reportada por Entidades de Microfinanzas / Otros Créditos

Tipo Doc	Nro Documento	Nombre/Razón Social	Act	Pre	12m
----------	---------------	---------------------	-----	-----	-----

### Documentos Protestados como Deudor/Aceptante

Montos expresados en unidades\*

Reportado por la Cámara de Comercio de Lima (CCL)

Documentos Protestados sin Regularizar

	# Doc	Monto (S/) *	Max Días Venc.
Total:	0	0,00	

Tipo de Cambio 3.738

Nro. Secuencia	Tip. Reg. **	Acreedor/Girador	Tipo Doc.	Moneda	Monto *	Monto * (S/)	Boletín	F. Protesto	F. Venc.	Días Venc.
----------------	--------------	------------------	-----------	--------	---------	--------------	---------	-------------	----------	------------

\*\*PR: Protestos, CJ: Cobranza Judicial, MO: Moras, PP: Procesos Penales

Montos expresados en unidades\*

Reportado por la Cámara de Comercio de Lima (CCL)

## Documentos Protestados Regularizados

	# Doc	Monto (S/) *
Total:	0	0,00

Nro. Secuencia	Tip. Reg. **	Acreedor/Girador	Tipo Doc.	Moneda	Monto *	Monto * (S/)	Boletín	F. Protesto	F. Venc.	F. Reg
----------------	--------------	------------------	-----------	--------	---------	--------------	---------	-------------	----------	--------

\*\*PR: Protestos, CJ: Cobranza Judicial, MO: Moras, PP: Procesos Penales

## Detalle de Vencidos

## Documentos Impagos

Montos expresados en unidades\*

	# Doc	Monto (S/) *	Max Días Venc.
Total:	14	6.883,68	1,757

Se muestran los 10 primeros documentos ordenados por Fecha de Vencimiento, del más reciente al más antiguo

Tipo de Cambio 3.738

Nombre del Acreedor de la Obligación	Tipo Comprobante/ Concepto	Nro Comprobante	Condición Deuda	Moneda	Monto *	Monto * (S/)	F. Venc.
CLARO SERVICIOS	Servicios Telefonicos	36180017	MOROSIDAD	S/.	353,80	353,80	21/03/2022
CLARO SERVICIOS	Servicios Telefonicos	36180017	MOROSIDAD	S/.	353,81	353,81	21/02/2022
CLARO SERVICIOS	Servicios Telefonicos	36180017	MOROSIDAD	S/.	353,81	353,81	21/01/2022
CLARO SERVICIOS	Servicios Telefonicos	36180017	MOROSIDAD	S/.	353,81	353,81	21/12/2021
CLARO SERVICIOS	Servicios Telefonicos	36180017	MOROSIDAD	S/.	353,81	353,81	21/11/2021
CLARO SERVICIOS	Servicios Telefonicos	36180017	MOROSIDAD	S/.	353,81	353,81	21/10/2021
CLARO SERVICIOS	Servicios Telefonicos	36180017	MOROSIDAD	S/.	353,81	353,81	21/09/2021
CLARO SERVICIOS	Servicios Telefonicos	36180017	MOROSIDAD	S/.	353,81	353,81	21/08/2021
CLARO SERVICIOS	Recibo	02676382	MOROSIDAD	S/.	81,66	81,66	05/04/2021
CLARO SERVICIOS	Recibo	02676382	MOROSIDAD	S/.	93,00	93,00	05/03/2021

## Deuda Laboral

Montos expresados en unidades de soles\*

	# Doc	Monto (S/) *	Max Días Venc.
Total:	26	20.762,25	918

Se muestran los 10 primeros documentos ordenados por Periodo de Devengue, del más reciente al más antiguo

Nombre del Acreedor de la Obligación	Periodo	Deuda AFP *	Deuda Fondo *	Tipo de Deuda	Situación de Cobranza
AFP INTEGRAL S A	05/2023	30,60	166,35	Cierta-Declaracion sin pago	Judicial
AFP INTEGRAL S A	04/2023	30,85	167,70	Cierta-Declaracion sin pago	Judicial
AFP INTEGRAL S A	03/2023	50,41	273,95	Cierta-Declaracion sin pago	Judicial
AFP INTEGRAL S A	02/2023	73,15	397,60	Cierta-Declaracion sin pago	Judicial
AFP INTEGRAL S A	01/2023	73,73	400,75	Cierta-Declaracion sin pago	Judicial
AFP INTEGRAL S A	12/2022	97,53	486,75	Cierta-Declaracion sin pago	Judicial
PRIMA AFP S.A.	12/2022	30,68	109,30	Cierta-Declaracion sin pago	Judicial
AFP HABITAT S.A.	12/2022	9,42	47,80	Cierta-Declaracion sin pago	Judicial
PRIMA AFP S.A.	11/2022	20,55	71,70	Cierta-Declaracion sin pago	Judicial
AFP HABITAT S.A.	11/2022	3,37	17,10	Cierta-Declaracion sin pago	Judicial

## Comercio Exterior

Montos expresados en unidades de dólares

Muestra información reportada por la SUNAT desde el 07/02/2011

## Resumen por Ejercicio

Ejercicio	Actividad	Número de Operaciones	Importe USD *	N° Países	3 países con mayor número de operaciones

## Resumen por Meses

Actividad	Ejercicio	Mes	Número de Operaciones	Importe USD *	N° Países	3 países con mayor número de operaciones

## PUBLICACIÓN DIARIO "EL PERUANO"

## Reporte Otros Créditos

Institución	ENE 2024		FEB 2024		MAR 2024		ABR 2024		MAY 2024		JUN 2024	
	Monto *	Dias V.	Monto *	Dias V.	Monto *	Dias V.	Monto *	Dias V.	Monto *	Dias V.	Monto *	Dias V.

Institución	JUL 2023		AGO 2023		SET 2023		OCT 2023		NOV 2023		DIC 2023	
	Monto *	Dias V.	Monto *	Dias V.	Monto *	Dias V.	Monto *	Dias V.	Monto *	Dias V.	Monto *	Dias V.

## Reporte Otros Créditos por entidades

Sin Información