



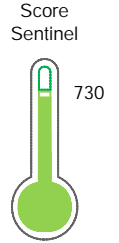
# Reporte de Deudas

El reporte contiene solo los títulos seleccionados

- Información General
- Consulta Rápida
- Principales Acreedores
- Detalle Variación
- Posición Histórica
- Gráficos
- Rep. Vencidos
- Rep. SBS/Microf.
- SBS/Microf. Entidades
- Rectificaciones SBS
- Avalados/Avalistas
- Hechos de Importancia
- Documentos CCL
- Detalle de Vencidos
- Comercio Exterior
- Otros Créditos
- Otros Créd. Entidades
- Otros Rep. Negativos

RUC 20538591271 - HIDALGO & BANCHINI S.A.C. - HIBA S.A.C

Fecha Proceso	Tipo Doc.	N. Doc.	Nota	Deuda Total *	Var.	Actual	Previo	12m
22/12/2023	RUC	20538591271	0.041	326.197,26				



Buen Puntaje

**\* La persona consultada cuenta con los siguientes créditos e indicadores.**

- Línea de Crédito
- Está Avalado

## Sentinel Sabio

Bancarizado: SI

### Recomendación de Sentinel Sabio

Evaluación Crediticia



**RECHAZAR**  
Producto Genérico

Detalle:

- Calificación Def, Dud, Per en los 12 meses

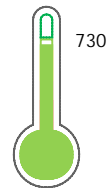
Cuota Estimada Mensual

S/ 16342,



### Score Sentinel

Nivel de Riesgo



Buen Puntaje

Recomendación:

Estadísticamente, en este nivel de score, 10 de 100 empresas podrían caer en incumplimiento en los próximos 12

## Información General

### Datos Principales

21/07/2023: Última actualización de información reportada por SUNAT

Razón Social:	HIDALGO & BANCHINI S.A.C. - HIBA S.A.C		
Nombre Comercial:	HIBA S.A.C.		
Tipo de Contribuyente:	SOCIEDAD ANONIMA CERRADA		
Estado de Contribuyente:	ACTIVO	Condición del Contribuyente:	HABIDO
Inicio de Actividades:	01/01/2011		
Tamaño contribuyente:	PRINCIPAL	Dependencia:	INTENDENCIA LIMA PRICO
Actividad Económica Principal	CONSTRUCCION EDIFICIOS COMPLETOS.		
Actividad Económica Secundaria 1	-	Actividad Económica Secundaria 2	-
Fecha Inscripción RRPP:	02/12/2010	Número de Partida Registral:	-
Folio:	-	Asiento:	-

Agente de retención

### Direcciones Registradas

Dirección	Fuente
AVENIDA PARQUE ARMENDARIZ NRO 119 DTO. 8 URBANIZACION ARMENDARIZ MIRAFLORES - LIMA - LIMA (PISO 8)	SUNAT - DOMICILIO FISCAL

### Representantes Legales

Nro Documento	Nombre de Representante	Act	Pre	12m	Fecha desde que ocupa Cargo	Cargo
00000094989	BANCHINI ZANI RODRIGO CARLOS				30/12/2015	GERENTE GENERAL

### Empresas Relacionadas a:

BANCHINI ZANI RODRIGO CARLOS

Ruc	Razón Social	Semáforos			Fecha desde que ocupa Cargo	Cargo	Estado
		Act	Pre	12m			
20601614449	INMOBILIARIA PUCARA S.A.C.				24/10/2016	GERENTE GENERAL	ACTIVO

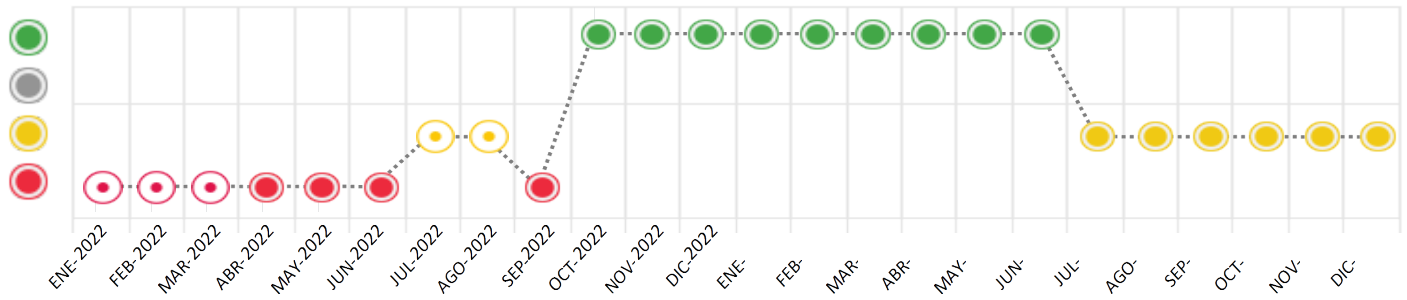
## Consulta Rápida

### Documento de identidad consultado

Fecha Proceso	Tipo Doc.	N. Doc.	Nombre o Raz. Social	Nota	Deuda Total *	Var.	Actual	Previo	12m
22/12/2023	RUC	20538591271	HIDALGO & BANCHINI S.A.C. - HIBA S.A.C	0.041	326.197,26				

Montos expresados en unidades de soles\*

Semáforos de los últimos 24 meses



Semáforo	Descripción
	No registra información de deudas
	Mínimo Riesgo: Sin deudas vencidas
	Mediano Riesgo: Deudas con poco atraso*
	Alto Riesgo: Deudas con atraso significativo*

\*Semáforo deuda menor: Deuda vencida menor S/ 100 personas naturales o menor S/ 500 personas jurídicas

Verde: 0 <= Sem. < 0.001  
 Amarillo: 0.001 <= Sem. <= 2  
 Rojo: 2 < Sem. <= 6

Variación	Descripción
	Variación Negativa: La nueva información reportada ha incrementado tu riesgo crediticio
	Variación Positiva: La nueva información ha mejorado tu posición de riesgo
	Variación Porcentual Positiva: El monto total reportado por la SBS/Microfinanzas o número de instituciones financieras ha aumentado
	Variación Porcentual Negativa: El monto total reportado por la SBS/Microfinanzas o número de instituciones financieras ha disminuido
	Aproximadamente igual o igual

## Detalle de la deuda SBS/Microfinanzas

Entidad	Deuda Anterior			Deuda a DIC 2023				Rect. (1)	Disc.
	JUN 2023	SET 2023	NOV 2023	Fecha Inf.	Calif. (2)	Monto *	Días Venc.		
	233,28	348.412,55	334.331,37	30/11/2023	NOR	0			
		121,51				0			
	124.609,26	124.609,26	31.887,27			0			
TOTAL	124.842,54	473.143,32	366.218,64			321.696,29			

(1) Ver detalle en el cuadro de Rectificaciones SBS

(2) NOR: Normal, CPP: Con Problemas Potenciales, DEF: Deficiente, DUD: Dudoso, PER: Pérdida, SCAL: Sin Calificación

## Detalle de la deuda de Otros Créditos

Entidad	Deuda Anterior			Deuda a DIC 2023				Disc.
	JUN 2023	SET 2023	NOV 2023	Fecha Inf.	Calif. (2)	Monto	Días Venc.	
TOTAL								

(2) NOR: Normal, CPP: Con Problemas Potenciales, DEF: Deficiente, DUD: Dudoso, PER: Pérdida, SCAL: Sin Calificación

## Detalle de vencidos

# Doc	Fuente - Acreedor	Monto *	Días Venc.
	Deuda Laboral	4.500,97	205
3	AFP HABITAT S.A.	4.500,97	205

## Utilización de Líneas de Crédito

Instituciones	**	Línea Aprobada	Línea No Utilizada	Línea Utilizada	% L. Utl.
TOTAL					0%

\*\*Tipo de Crédito

## Principales Acreedores

Montos expresados en unidades de soles\*

## Resumen de Deudas

Descripción de la Deuda	Monto *	Días
Deuda total SBS al 30/11/2023	321.696,29	
% Calificación normal	100.00	
Peor Calificación (2)	NOR	
Otros Créditos	0,00	****
Deuda vencida		
Deuda Laboral	4.500,97	205
Total deuda vencida	4.500,97	

## Detalle de deuda SBS/Microfinanzas

Institución SBS	Calif. (2)	Saldo *	% Ven.	Días Venc.	Rect.(1)
BCP	NOR	321.696,29	0.00		
Deuda Total SBS/MicroFinanzas		321.696,29	0		

## Detalle de Riesgos SBS/Microfinanzas

Concepto	Saldo *
Deuda Directa	204.059,37
Deuda Indirecta	117.636,92
Deuda Castigada	0,00
Deuda Total SBS/MicroFinanzas	321.696,29
Línea Tarj. Cred. No utilizada	0,00
Total Riesgo SBS/MicroFinanzas	321.696,29

## Detalle de deuda Otros Créditos

Empresa	Calif. (2)	Saldo *	% Ven.	Días Venc.	Disc.
Deuda Total Otros Créditos		0,00	0		

## Detalle de vencidos

# Doc	Fuente - Acreedor	Monto *	Días Venc.
	Deuda Laboral	4.500,97	205
3	AFP HABITAT S.A.	4.500,97	205

## Detalle Variación

Montos expresados en unidades de soles\*

## Resumen de la variación

Descripción de la deuda	12/12/2023	22/12/2023	Variación
Score	0.122	0.041	-0.081
Nro. Entidades SBS/Microf.	2	1	-1
Riesgo Total SBS/Microf. *	366.218,64	321.696,29	
Deuda Directa	245.370,00	204.059,37	-41.310,63
Deuda Indirecta	120.848,64	117.636,92	-3.211,72
Deuda Castigada	0,00	0,00	0,00

Variación del Riesgo Total SBS/Microf. *	Antes	22/12/2023	Variación
Último Mes	366.218,64	321.696,29	-44.522,35
Último Trimestre	473.143,32	321.696,29	-151.447,03
Último Semestre	124.842,54	321.696,29	196.853,75
Último Año	295.085,97	321.696,29	26.610,32

Calificación SBS/Microf.	12/12/2023	22/12/2023	Variación
% NOR (Normal)	91.29	100.00	8.71
% CPP (Con Problemas Potenciales)	8.71	0.00	-8.71
% DEF (Deficiente)	0.00	0.00	0.00
% DUD (Dudoso)	0.00	0.00	0.00
% PER (Pérdida)	0.00	0.00	0.00

Deuda vencida *	12/12/2023	22/12/2023	Variación
-----------------	------------	------------	-----------



Total deuda vencida	0,00	0,00	0,00
Deuda por Otros Créditos *	12/12/2023	22/12/2023	Variación
Total deuda otros créditos	0,00	0,00	0,00

Detalle de la variación			
Fuente - Acreedor *	12/12/2023	22/12/2023	Variación

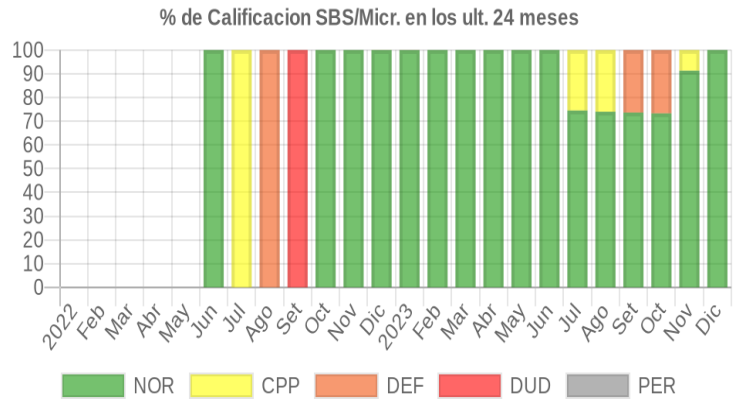
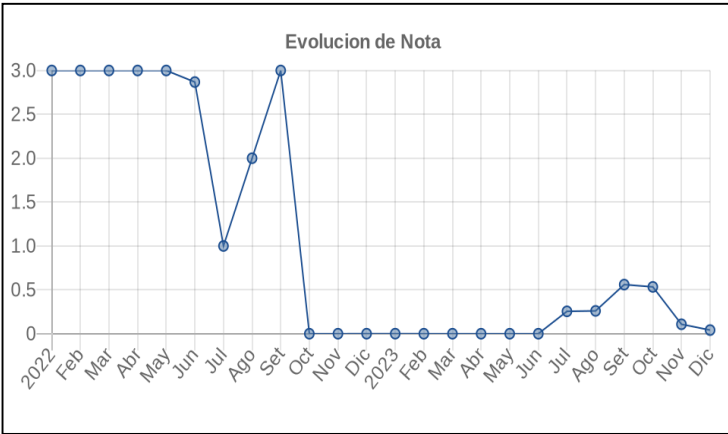
## Posición Histórica

Montos expresados en unidades de soles\*

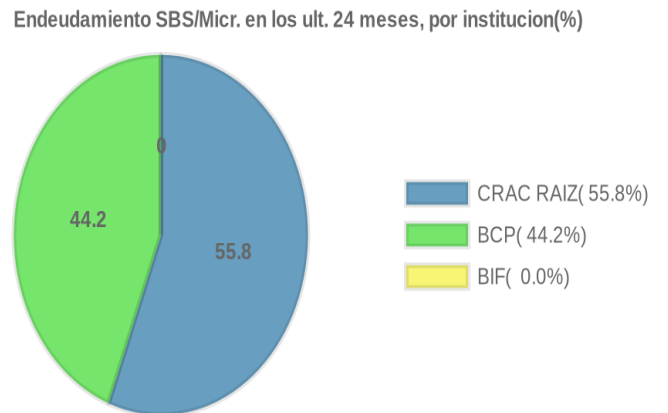
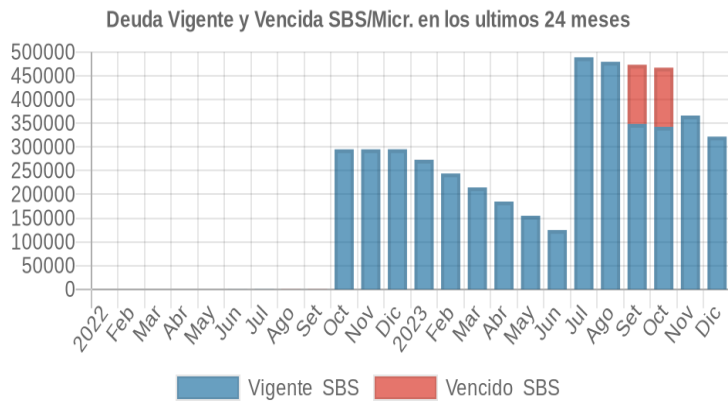
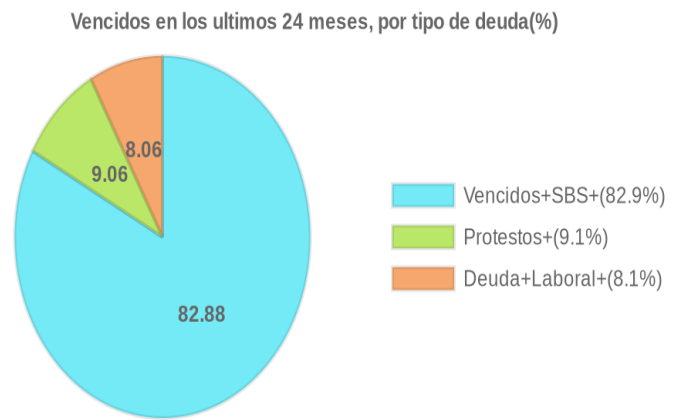
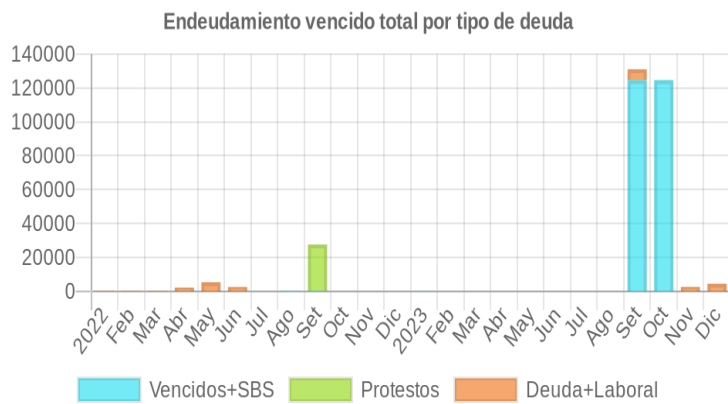
Fecha de Proceso	Sema. Actual	Sem. Riesgo	Var.	Superintendencia de Banca y Seguros (SBS/Microfinan.)				Otros Créditos	Otros Vencidos *				Ctas. Cerr./Anu.		Otros Repor. Negati.	
				# Enti.	Deuda Total *	% Cali. normal	Peor Califi. (2)		Deuda Vencida *	Protestos	Docs. Impagos	Deuda Tributaria	Deuda Laboral	Cta. Cte.		Tar. Créd.
22/12/2023	●	0.041	📊	1	321.696,29	100.00	NOR	0,00	0,00	0,00	0,00	0,00	4.500,97	0	0	0
12/12/2023	●	0.122	📊	2	366.218,64	91.29	CPP	0,00	0,00	0,00	0,00	0,00	4.500,97	0	0	0
23/11/2023	●	0.107	▲	2	366.218,64	91.29	CPP	0,00	0,00	0,00	0,00	0,00	2.605,98	0	0	0
14/11/2023	●	0.547	📊	3	466.972,26	73.32	DEF	124.609,26	0,00	0,00	0,00	0,00	2.605,98	0	0	0
23/10/2023	●	0.533	📊	3	466.972,26	73.32	DEF	124.609,26	0,00	0,00	0,00	0,00	0,00	0	0	0
12/10/2023	●	0.526	📊	3	473.143,32	73.66	DEF	124.609,26	0,00	0,00	0,00	0,00	0,00	0	0	0
21/09/2023	●	0.559	▼	3	473.143,32	73.66	DEF	124.609,26	0,00	0,00	0,00	0,00	6.402,86	0	0	0
12/09/2023	●	0.296	📊	2	479.356,08	74.00	CPP	0,00	0,00	0,00	0,00	0,00	6.402,86	0	0	0
24/08/2023	●	0.260	📊	2	479.356,08	74.00	CPP	0,00	0,00	0,00	0,00	0,00	0,00	0	0	0
24/07/2023	●	0.254	▼	2	488.845,54	74.51	CPP	0,00	0,00	0,00	0,00	0,00	0,00	0	0	0
22/06/2023	●	0.000	📊	2	124.842,54	100.00	NOR	0,00	0,00	0,00	0,00	0,00	0,00	0	0	0
22/05/2023	●	0.000	📊	1	154.999,80	100.00	NOR	0,00	0,00	0,00	0,00	0,00	0,00	0	0	0
24/04/2023	●	0.000	📊	1	184.869,29	100.00	NOR	0,00	0,00	0,00	0,00	0,00	0,00	0	0	0
22/03/2023	●	0.000	📊	1	214.705,26	100.00	NOR	0,00	0,00	0,00	0,00	0,00	0,00	0	0	0
21/02/2023	●	0.000	📊	1	243.972,18	100.00	NOR	0,00	0,00	0,00	0,00	0,00	0,00	0	0	0
27/01/2023	●	0.000	📊	2	273.100,24	99.97	DEF	90,16	0,00	0,00	0,00	0,00	0,00	0	0	0
23/01/2023	●	0.000	📊	2	273.100,24	99.97	DEF	90,16	0,00	0,00	0,00	0,00	0,00	0	0	0
22/12/2022	●	0.000	📊	2	295.085,97	99.97	CPP	0,00	0,00	0,00	0,00	0,00	0,00	0	0	0
23/11/2022	●	0.000	📊	2	295.020,05	100.00	NOR	0,00	0,00	0,00	0,00	0,00	0,00	0	0	0
24/10/2022	●	0.000	▲	1	295.000,00	100.00	NOR	0,00	0,00	0,00	0,00	0,00	0,00	0	0	0
20/10/2022	●	3.000	▲	1	255,80	0.00	DUD	255,80	0,00	0,00	0,00	0,00	0,00	0	0	0
04/10/2022	●	3.000	▼	1	255,80	0.00	DUD	255,80	0,00	30.449,74	0,00	0,00	0,00	0	0	0
26/09/2022	●	3.000	▼	1	255,80	0.00	DUD	255,80	0,00	27.307,43	0,00	0,00	0,00	0	0	0
22/09/2022	●	3.000	▼	1	255,80	0.00	DUD	255,80	0,00	0,00	0,00	0,00	0,00	0	0	0
22/08/2022	●	2.000	▼	1	258,54	0.00	DEF	258,54	0,00	0,00	0,00	0,00	0,00	0	0	0
22/07/2022	●	1.000	▼	1	246,56	0.00	CPP	0,00	0,00	0,00	0,00	0,00	0,00	0	0	0
13/07/2022	●	0.000	▲	1	117,01	100.00	NOR	0,00	0,00	0,00	0,00	0,00	0,00	0	0	0
11/07/2022	●	2.464	▲	1	117,01	100.00	NOR	0,00	0,00	0,00	0,00	0,00	538,65	0	0	0
23/06/2022	●	2.868	📊	1	117,01	100.00	NOR	0,00	0,00	0,00	0,00	0,00	2.543,44	0	0	0
14/06/2022	●	3.000	▲	1	0,00	0.00		0,00	0,00	0,00	0,00	0,00	2.543,44	0	0	0
27/05/2022	●	3.000	▼	1	0,00	0.00		0,00	0,00	0,00	0,00	0,00	5.340,71	0	0	0
23/05/2022	●	3.000	📊	1	0,00	0.00		0,00	0,00	0,00	0,00	0,00	2.224,52	0	0	0
11/05/2022	●	3.000	📊	1	0,00	0.00		0,00	0,00	0,00	0,00	0,00	2.224,52	0	0	0
25/04/2022	●	3.000	📊	1	0,00	0.00		0,00	0,00	0,00	0,00	0,00	2.205,82	0	0	0
12/04/2022	●	3.000	▼	1	0,00	0.00		0,00	0,00	0,00	0,00	0,00	2.205,82	0	0	0
22/03/2022	●	3.000	📊	1	0,00	0.00		0,00	0,00	0,00	0,00	0,00	235,41	0	0	0
23/02/2022	●	3.000	📊	1	0,00	0.00		0,00	0,00	0,00	0,00	0,00	235,41	0	0	0
21/02/2022	●	3.000	▲	1	0,00	0.00		0,00	0,00	0,00	0,00	0,00	235,41	0	0	0
14/02/2022	●	3.000	▲	1	0,00	0.00		0,00	0,00	0,00	0,00	4.717,00	235,41	0	0	0
07/02/2022	●	3.000	▼	1	0,00	0.00		0,00	0,00	0,00	0,00	15.038,00	3.729,41	0	0	0
24/01/2022	●	3.000	📊	1	0,00	0.00		0,00	0,00	0,00	0,00	0,00	235,41	0	0	0

## Gráficos

Montos expresados en unidades de soles\*



NOR: Normal, CPP: Con Problemas Potenciales, DEF: Deficiente, DUD: Dudoso, PER: Pérdida, SCAL: Sin Calificación



## Reporte de Vencidos

Montos expresados en unidades de soles\*

Fuente - Acreedor	SET 2023			OCT 2023			NOV 2023			DIC 2023		
	# Docs.	Monto *	Dias V.	# Docs.	Monto *	Dias V.	# Docs.	Monto *	Dias V.	# Docs.	Monto *	Dias V.
Deuda Laboral												
AFP HABITAT S.A.	2	6.402,86	183		0,00	0	2	2.605,98	18	3	4.500,97	20
Total	2	6.402,86	183	0			2	2.605,98	18	3	4.500,97	20

Montos expresados en unidades de soles\*

Fuente - Acreedor	MAY 2023			JUN 2023			JUL 2023			AGO 2023		
	# Docs.	Monto *	Dias V.	# Docs.	Monto *	Dias V.	# Docs.	Monto *	Dias V.	# Docs.	Monto *	Dias V.
Deuda Laboral												
AFP HABITAT S.A.		0,00			0,00			0,00			0,00	
Total	0			0			0			0		

Montos expresados en unidades de soles\*

Fuente - Acreedor	ENE 2023			FEB 2023			MAR 2023			ABR 2023		
	# Docs.	Monto *	Dias V.	# Docs.	Monto *	Dias V.	# Docs.	Monto *	Dias V.	# Docs.	Monto *	Dias V.
Deuda Laboral												
AFP HABITAT S.A.		0,00			0,00			0,00			0,00	
Total	0			0			0			0		

## Reporte SBS/Microfinanzas

Montos expresados en unidades de soles\*

Última fecha reportada por la SBS : 30/11/2023

ÚLTIMOS 6 MESES		JUL 2023 (SBS: JUN 2023)	AGO 2023 (SBS: JUL 2023)	SET 2023 (SBS: AGO 2023)	OCT 2023 (SBS: SET 2023)	NOV 2023 (SBS: OCT 2023)	DIC 2023 (SBS: NOV 2023)
% Porcentaje de Calificación	NOR (Normal)	74.51	74.00	73.66	73.32	91.29	100.00
	CPP (Con Problemas Pote.)	25.49	26.00	0.00	0.00	8.71	0.00
	DEF (Deficiente)	0.00	0.00	26.34	26.68	0.00	0.00
	DUD (Dudoso)	0.00	0.00	0.00	0.00	0.00	0.00
	PER (Pérdida)	0.00	0.00	0.00	0.00	0.00	0.00

Institución	JUL 2023 (SBS: JUN 2023)		AGO 2023 (SBS: JUL 2023)		SET 2023 (SBS: AGO 2023)		OCT 2023 (SBS: SET 2023)		NOV 2023 (SBS: OCT 2023)		DIC 2023 (SBS: NOV 2023)	
	Monto *	Dias V.	Monto *	Dias V.	Monto *	Dias V.	Monto *	Dias V.	Monto *	Dias V.	Monto *	Dias V.
BCP	364.236,28		354.746,82		348.412,55		342.309,90		334.331,37		321.696,29	
BIF					121,51	1	53,10	1				
CRAC RAIZ	124.609,26	21	124.609,26	21	124.609,26	52	124.609,26	52	31.887,27	22		
TOTAL	488.845,54	21	479.356,08	21	473.143,32	52	466.972,26	52	366.218,64	22	321.696,29	

Última fecha reportada por la SBS : 30/11/2023

Operación	JUL 2023 (SBS: JUN 2023)		AGO 2023 (SBS: JUL 2023)		SET 2023 (SBS: AGO 2023)		OCT 2023 (SBS: SET 2023)		NOV 2023 (SBS: OCT 2023)		DIC 2023 (SBS: NOV 2023)	
	Monto *	Dias V.	Monto *	Dias V.	Monto *	Dias V.	Monto *	Dias V.	Monto *	Dias V.	Monto *	Dias V.
RESUMEN												
- Total Deuda	488.845,54	21	479.356,08	21	473.143,32	52	466.972,26	52	366.218,64	22	321.696,29	
- Total Vencido					124.609,26		124.609,26					
- % Vencido					26.34		26.68					
- Línea No Utilizada							533.872,33		552.245,98		541.320,24	
- Garantías	374.609,00		365.749,00		356.675,00		347.487,00		245.369,00		204.059,00	
CREDITOS DIRECTOS												
- CREDITOS VIGENTES	374.609,26	21	365.749,55	21	232.188,12	1	222.931,30	1	245.370,00	22	204.059,37	
-- Pyme: SobregirosCC					121,51	1	53,10	1				
-- Pyme: Préstamos	374.609,26	21	365.749,55	21	232.066,61		222.878,20		245.370,00	22	204.059,37	
--- NoRevolventes	374.609,26	21	365.749,55	21	232.066,61		222.878,20		245.370,00	22	204.059,37	
- CRÉDITOS VENCIDOS					124.609,26	52	124.609,26	52				





-- Pyme:Préstamos			124.609,26	52	124.609,26	52		
--- NoRevolventes			124.609,26	52	124.609,26	52		
<b>CREDITOS INDIRECTOS</b>								
- CartasFianzaOtorgadas	114.236,28	113.606,53	116.345,94		119.431,70		120.848,64	117.636,92
<b>LINEA NO UTIL. Y CRED. NO DESEMB.</b>								
- LinCredEsqMultilinea					533.872,33		552.245,98	541.320,24
<b>GARANTIAS</b>								
- GARANTIAS RECIBIDAS	374.609,26	365.749,55	356.675,87		347.487,46		245.370,00	204.059,37
-- GtiasNoPref(AvallyFianza)	374.609,26	365.749,55	356.675,87		347.487,46		245.370,00	204.059,37

Montos expresados en unidades de soles\*

Última fecha reportada por la SBS : 30/11/2023

6 MESES ANTERIORES		ENE 2023 (SBS: DIC 2022)	FEB 2023 (SBS: ENE 2023)	MAR 2023 (SBS: FEB 2023)	ABR 2023 (SBS: MAR 2023)	MAY 2023 (SBS: ABR 2023)	JUN 2023 (SBS: MAY 2023)
% Porcentaje	NOR (Normal)	99.97	100.00	100.00	100.00	100.00	100.00
de	CPP (Con Problemas Pote.)	0.00	0.00	0.00	0.00	0.00	0.00
Calificación	DEF (Deficiente)	0.03	0.00	0.00	0.00	0.00	0.00
	DUD (Dudoso)	0.00	0.00	0.00	0.00	0.00	0.00
	PER (Pérdida)	0.00	0.00	0.00	0.00	0.00	0.00

Institución	ENE 2023 (SBS: DIC 2022)		FEB 2023 (SBS: ENE 2023)		MAR 2023 (SBS: FEB 2023)		ABR 2023 (SBS: MAR 2023)		MAY 2023 (SBS: ABR 2023)		JUN 2023 (SBS: MAY 2023)	
	Monto *	Dias V.	Monto *	Dias V.	Monto *	Dias V.	Monto *	Dias V.	Monto *	Dias V.	Monto *	Dias V.
BCP	90,16	59									233,28	
BIF												
CRAC RAIZ	273.010,08		243.972,18		214.705,26		184.869,29		154.999,80		124.609,26	
TOTAL	273.100,24	59	243.972,18		214.705,26		184.869,29		154.999,80		124.842,54	

Última fecha reportada por la SBS : 30/11/2023

Operación	ENE 2023 (SBS: DIC 2022)		FEB 2023 (SBS: ENE 2023)		MAR 2023 (SBS: FEB 2023)		ABR 2023 (SBS: MAR 2023)		MAY 2023 (SBS: ABR 2023)		JUN 2023 (SBS: MAY 2023)	
	Monto *	Dias V.	Monto *	Dias V.	Monto *	Dias V.	Monto *	Dias V.	Monto *	Dias V.	Monto *	Dias V.
<b>RESUMEN</b>												
- Total Deuda	273.100,24	59	243.972,18		214.705,26		184.869,29		154.999,80		124.842,54	
- Total Vencido	90,16											
- % Vencido	0.03											
- Garantías	273.010,00		243.972,00		214.705,00		184.869,00		154.999,00		124.609,00	
- Otros	12.240,16		1.795,59		1.443,56							
<b>CREDITOS DIRECTOS</b>												
- CRÉDITOS VIGENTES	273.010,08		243.972,18		214.705,26		184.869,29		154.999,80		124.842,54	
-- Mype:Préstamos	273.010,08		243.972,18		214.705,26							
--- NoRevolventes	273.010,08		243.972,18		214.705,26							
-- Pyme: SobregirosCC											233,28	
-- Pyme: Préstamos							184.869,29		154.999,80		124.609,26	
--- NoRevolventes							184.869,29		154.999,80		124.609,26	
- CRÉDITOS VENCIDOS	90,16	59										
-- Mype: SobregirosCC	90,16	59										
<b>GARANTIAS</b>												
- GARANTIAS RECIBIDAS	273.010,08		243.972,18		214.705,26		184.869,29		154.999,80		124.609,26	
-- GtiasNoPref(AvallyFianza)	273.010,08		243.972,18		214.705,26		184.869,29		154.999,80		124.609,26	
<b>OTROS</b>												
- Rend. dev de Créditos Vig.	12.240,16		1.795,59		1.443,56							

Reporte SBS/Microfinanzas por entidades

Reportado por : BCP

Última fecha reportada por la SBS : 30/11/2023

Operación	JUL 2023 (SBS: JUN2023)		AGO 2023 (SBS: JUL2023)		SET 2023 (SBS: AGO2023)		OCT 2023 (SBS: SET2023)		NOV 2023 (SBS: OCT2023)		DIC 2023 (SBS: NOV2023)	
	Monto *	Dias V.	Monto *	Dias V.	Monto *	Dias V.	Monto *	Dias V.	Monto *	Dias V.	Monto *	Dias V.
Calificación (2)	NOR		NOR		NOR		NOR		NOR		NOR	
RESUMEN												



- Total Deuda	364.236,28	354.746,82	348.412,55	342.309,90	334.331,37	321.696,29
- Línea No Utilizada				533.872,33	552.245,98	541.320,24
- Garantías	250.000,00	241.140,00	232.066,00	222.878,00	213.482,00	204.059,00
<b>CREDITOS DIRECTOS</b>						
- CRÉDITOS VIGENTES	250.000,00	241.140,29	232.066,61	222.878,20	213.482,73	204.059,37
-- Pyme:Préstamos	250.000,00	241.140,29	232.066,61	222.878,20	213.482,73	204.059,37
--- NoRevolventes	250.000,00	241.140,29	232.066,61	222.878,20	213.482,73	204.059,37
<b>CREDITOS INDIRECTOS</b>						
- CartasFianzaOtorgadas	114.236,28	113.606,53	116.345,94	119.431,70	120.848,64	117.636,92
<b>LINEA NO UTIL. Y CRED. NO DESEMB.</b>						
- LinCredEsqMultilinea				533.872,33	552.245,98	541.320,24
<b>GARANTIAS</b>						
- GARANTIAS RECIBIDAS	250.000,00	241.140,29	232.066,61	222.878,20	213.482,73	204.059,37
-- GtíasNoPref(AvalyFianza)	250.000,00	241.140,29	232.066,61	222.878,20	213.482,73	204.059,37

Última fecha reportada por la SBS : 30/11/2023

Operación	ENE 2023 (SBS: DIC2022)		FEB 2023 (SBS: ENE2023)		MAR 2023 (SBS: FEB2023)		ABR 2023 (SBS: MAR2023)		MAY 2023 (SBS: ABR2023)		JUN 2023 (SBS: MAY2023)	
	Monto *	Dias V.	Monto *	Dias V.	Monto *	Dias V.	Monto *	Dias V.	Monto *	Dias V.	Monto *	Dias V.
Calificación (2)	DEF										NOR	
<b>RESUMEN</b>												
- Total Deuda	90,16	59										233,28
- Total Vencido	90,16											
- % Vencido	100,00											
<b>CREDITOS DIRECTOS</b>												
- CRÉDITOS VIGENTES												233,28
-- Pyme: SobregirosCC												233,28
- CRÉDITOS VENCIDOS	90,16	59										
-- Mype: SobregirosCC	90,16	59										

Reportado por : BIF

Última fecha reportada por la SBS : 30/11/2023

Operación	JUL 2023 (SBS: JUN2023)		AGO 2023 (SBS: JUL2023)		SET 2023 (SBS: AGO2023)		OCT 2023 (SBS: SET2023)		NOV 2023 (SBS: OCT2023)		DIC 2023 (SBS: NOV2023)	
	Monto *	Dias V.	Monto *	Dias V.	Monto *	Dias V.	Monto *	Dias V.	Monto *	Dias V.	Monto *	Dias V.
Calificación (2)					NOR		NOR					
<b>RESUMEN</b>												
- Total Deuda					121,51	1	53,10	1				
<b>CREDITOS DIRECTOS</b>												
- CRÉDITOS VIGENTES					121,51	1	53,10	1				
-- Pyme: SobregirosCC					121,51	1	53,10	1				

Última fecha reportada por la SBS : 30/11/2023

Operación	ENE 2023 (SBS: DIC2022)		FEB 2023 (SBS: ENE2023)		MAR 2023 (SBS: FEB2023)		ABR 2023 (SBS: MAR2023)		MAY 2023 (SBS: ABR2023)		JUN 2023 (SBS: MAY2023)	
	Monto *	Dias V.	Monto *	Dias V.	Monto *	Dias V.	Monto *	Dias V.	Monto *	Dias V.	Monto *	Dias V.
Calificación (2)												
<b>RESUMEN</b>												

Reportado por : CRAC RAIZ

Última fecha reportada por la SBS : 30/11/2023

Operación	JUL 2023 (SBS: JUN2023)		AGO 2023 (SBS: JUL2023)		SET 2023 (SBS: AGO2023)		OCT 2023 (SBS: SET2023)		NOV 2023 (SBS: OCT2023)		DIC 2023 (SBS: NOV2023)	
	Monto *	Dias V.	Monto *	Dias V.	Monto *	Dias V.	Monto *	Dias V.	Monto *	Dias V.	Monto *	Dias V.
Calificación (2)	CPP		CPP		DEF		DEF		CPP			
<b>RESUMEN</b>												
- Total Deuda	124.609,26	21	124.609,26	21	124.609,26	52	124.609,26	52	31.887,27	22		
- Total Vencido					124.609,26		124.609,26					
- % Vencido					100,00		100,00					
- Garantías	124.609,00		124.609,00		124.609,00		124.609,00		31.887,00			
<b>CREDITOS DIRECTOS</b>												
- CRÉDITOS VIGENTES	124.609,26	21	124.609,26	21					31.887,27	22		
-- Pyme:Préstamos	124.609,26	21	124.609,26	21					31.887,27	22		



--- NoRevolventes	124.609,26	21	124.609,26	21			31.887,27	22		
- CRÉDITOS VENCIDOS					124.609,26	52	124.609,26	52		
-- Pyme:Préstamos					124.609,26	52	124.609,26	52		
--- NoRevolventes					124.609,26	52	124.609,26	52		
GARANTIAS										
- GARANTIAS RECIBIDAS	124.609,26		124.609,26		124.609,26		124.609,26		31.887,27	
-- GtiasNoPref(AvalyFianza)	124.609,26		124.609,26		124.609,26		124.609,26		31.887,27	

Última fecha reportada por la SBS : 30/11/2023

Operación	ENE 2023 (SBS: DIC2022)		FEB 2023 (SBS: ENE2023)		MAR 2023 (SBS: FEB2023)		ABR 2023 (SBS: MAR2023)		MAY 2023 (SBS: ABR2023)		JUN 2023 (SBS: MAY2023)	
	Monto *	Dias V.	Monto *	Dias V.	Monto *	Dias V.	Monto *	Dias V.	Monto *	Dias V.	Monto *	Dias V.
Calificación (2)	NOR		NOR		NOR		NOR		NOR		NOR	
RESUMEN												
- Total Deuda	273.010,08		243.972,18		214.705,26		184.869,29		154.999,80		124.609,26	
- Garantías	273.010,00		243.972,00		214.705,00		184.869,00		154.999,00		124.609,00	
- Otros	12.240,16		1.795,59		1.443,56							
CRÉDITOS DIRECTOS												
- CRÉDITOS VIGENTES	273.010,08		243.972,18		214.705,26		184.869,29		154.999,80		124.609,26	
-- Mype:Préstamos	273.010,08		243.972,18		214.705,26							
--- NoRevolventes	273.010,08		243.972,18		214.705,26							
-- Pyme:Préstamos							184.869,29		154.999,80		124.609,26	
--- NoRevolventes							184.869,29		154.999,80		124.609,26	
GARANTIAS												
- GARANTIAS RECIBIDAS	273.010,08		243.972,18		214.705,26		184.869,29		154.999,80		124.609,26	
-- GtiasNoPref(AvalyFianza)	273.010,08		243.972,18		214.705,26		184.869,29		154.999,80		124.609,26	
OTROS												
- Rend. dev de Créditos Vig.	12.240,16		1.795,59		1.443,56							

Rectificaciones SBS

Entidad	Periodo SBS	Cuenta	Concepto Rectificación	Dice	Debe Decir
---------	-------------	--------	------------------------	------	------------

Aval/Codeudor

Montos expresados en unidades de soles\*

Es Avalista de:				Información reportada por la SBS al 30/09/2023		
Tipo Doc	Nro Documento	Nombre/Razón Social	Act	Pre	12m	

Montos expresados en unidades de soles\*

Quiénes lo Avalan:				Información reportada por la SBS al 30/09/2023		
Tipo Doc	Nro Documento	Nombre/Razón Social	Act	Pre	12m	
C/E	0000094989	BANCHINI ZANI RODRIGO CARLOS	<span style="color: yellow;">●</span>	<span style="color: red;">●</span>	<span style="color: yellow;">●</span>	
Institución SBS		Calif. (2)	Saldo *			
CAJA RURAL DE AHORRO Y CREDITO RAIZ S		DEF	124.609,26			
BANCO DE CREDITO DEL PERÚ		NOR	222.878,20			
DNI	07536871	HIDALGO QUIROZ CARLOS ALEJANDRO	<span style="color: green;">●</span>	<span style="color: green;">●</span>	<span style="color: yellow;">●</span>	
Institución SBS		Calif. (2)	Saldo *			
BANCO DE CREDITO DEL PERÚ		NOR	222.878,20			

Montos expresados en unidades de soles\*

Es Avalista de:				Información Reportada por Entidades de Microfinanzas / Otros Créditos		
Tipo Doc	Nro Documento	Nombre/Razón Social	Act	Pre	12m	

Montos expresados en unidades de soles\*

Quiénes lo Avalan:

Información Reportada por Entidades de Microfinanzas / Otros Créditos

Tipo Doc	Nro Documento	Nombre/Razón Social	Act	Pre	12m
----------	---------------	---------------------	-----	-----	-----

## Documentos Protestados como Deudor/Aceptante

Montos expresados en unidades\*

Reportado por la Cámara de Comercio de Lima (CCL)

## Documentos Protestados sin Regularizar

	# Doc	Monto (S/) *	Max Días Venc.
Total:	0	0,00	

Tipo de Cambio 3.709

Nro. Secuencia	Tip. Reg. **	Acreedor/Girador	Tipo Doc.	Moneda	Monto *	Monto * (S/)	Boletín	F. Protesto	F. Venc	Días Venc.
----------------	--------------	------------------	-----------	--------	---------	--------------	---------	-------------	---------	------------

\*\*PR: Protestos, CJ: Cobranza Judicial, MO: Moras, PP: Procesos Penales

Montos expresados en unidades\*

Reportado por la Cámara de Comercio de Lima (CCL)

## Documentos Protestados Regularizados

	# Doc	Monto (S/) *
Total:	3	30.449,74

Nro. Secuencia	Tip. Reg. **	Acreedor/Girador	Tipo Doc.	Moneda	Monto *	Monto * (S/)	Boletín	F. Protesto	F. Venc.	F. Reg
6528142	PR	SANICENTER S.A.C.	LET	S/.	22.392,60	22.392,60	08/2022	22/08/2022	05/08/2022	18/10/2022
6528141	PR	SANICENTER S.A.C.	LET	S/.	4.914,83	4.914,83	08/2022	22/08/2022	05/08/2022	18/10/2022
6530007	PR	SANICENTER S.A.C.	LET	S/.	3.142,31	3.142,31	08/2022	29/08/2022	/ /	18/10/2022

\*\*PR: Protestos, CJ: Cobranza Judicial, MO: Moras, PP: Procesos Penales

## Detalle de Vencidos

## Deuda Laboral

Montos expresados en unidades de soles\*

	# Doc	Monto (S/) *	Max Días Venc.
Total:	3	4.500,97	205

Se muestran los 10 primeros documentos ordenados por Periodo de Devengue, del más reciente al más antiguo

Nombre del Acreedor de la Obligación	Periodo	Deuda AFP *	Deuda Fondo *	Tipo de Deuda	Situación de Cobranza
AFP HABITAT S.A.	07/2023	294,49	1.600,50	Cierta-Declaracion sin pago	Administrativa
AFP HABITAT S.A.	06/2023	294,49	1.600,50	Cierta-Declaracion sin pago	Administrativa
AFP HABITAT S.A.	05/2023	110,49	600,50	Cierta-Declaracion sin pago	Administrativa

## Comercio Exterior

Montos expresados en unidades de dólares

Muestra información reportada por la SUNAT desde el 07/02/2011

## Resumen por Ejercicio

Ejercicio	Actividad	Número de Operaciones	Importe USD *	N° Países	3 países con mayor número de operaciones

## Resumen por Meses

Actividad	Ejercicio	Mes	Número de Operaciones	Importe USD *	N° Países	3 países con mayor número de operaciones

## PUBLICACIÓN DIARIO "EL PERUANO"

## Reporte Otros Créditos

Institución	JUL 2023		AGO 2023		SET 2023		OCT 2023		NOV 2023		DIC 2023	
	Monto *	Dias V.	Monto *	Dias V.	Monto *	Dias V.	Monto *	Dias V.	Monto *	Dias V.	Monto *	Dias V.

Institución	ENE 2023		FEB 2023		MAR 2023		ABR 2023		MAY 2023		JUN 2023	
	Monto *	Dias V.	Monto *	Dias V.	Monto *	Dias V.	Monto *	Dias V.	Monto *	Dias V.	Monto *	Dias V.

## Reporte Otros Créditos por entidades

Sin Información