



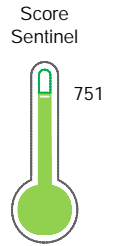
Reporte de Deudas

El reporte contiene solo los títulos seleccionados

- Información General
- Consulta Rápida
- Principales Acreedores
- Detalle Variación
- Posición Histórica
- Gráficos
- Rep. Vencidos
- Rep. SBS/Microf.
- SBS/Microf. Entidades
- Rectificaciones SBS
- Avalados/Avalistas
- Hechos de Importancia
- Documentos CCL
- Detalle de Vencidos
- Comercio Exterior
- Otros Créditos
- Otros Créd. Entidades
- Otros Rep. Negativos

RUC 20492307298 - ACI PROYECTOS S.A.S. SUCURSAL DEL PERU

Fecha Proceso	Tipo Doc.	N. Doc.	Nota	Deuda Total *	Var.	Actual	Previo	12m
23/10/2023	RUC	20492307298	0.000	198.719,71				



Buen Puntaje

* La persona consultada cuenta con los siguientes créditos e indicadores.

- Línea de Crédito
- Es Aval

Sentinel Sabio

Bancarizado: SI

Recomendación de Sentinel Sabio

Evaluación Crediticia



APROBAR
Producto Genérico

Detalle:

- Cumple con todas las reglas de evaluación

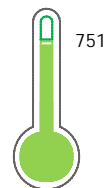
Cuota Estimada Mensual

S/ 10053,



Score Sentinel

Nivel de Riesgo



Buen Puntaje

Recomendación:

Estadísticamente, en este nivel de score, 10 de 100 empresas podrían caer en incumplimiento en los próximos 12

Información General

Datos Principales

21/07/2023: Última actualización de información reportada por SUNAT

Razón Social:	ACI PROYECTOS S.A.S. SUCURSAL DEL PERU		
Nombre Comercial:	-		
Tipo de Contribuyente:	SUC.,AG.EMP. EXTRANJ. EST. PERM NO DOM.		
Estado de Contribuyente:	ACTIVO	Condición del Contribuyente:	HABIDO
Inicio de Actividades:	03/09/2008		
Tamaño contribuyente:	PRINCIPAL	Dependencia:	INTENDENCIA LIMA PRICO
Actividad Económica Principal	ACTIV. DE ARQUITECTURA E INGENIERIA		
Actividad Económica Secundaria 1	ALQUILER OTROS TIPOS MAQ. Y EQU	Actividad Económica Secundaria 2	-
Fecha Inscripción RRPP:	05/08/2008	Número de Partida Registral:	-
Folio:	-	Asiento:	-

Agente de retención

Direcciones Registradas

Dirección	Fuente
AVENIDA BENAVIDES NRO 1555 INT 703 MIRAFLORES - LIMA - LIMA (EDIFICIO DELPARK CRUCE BENAVIDES-PANAMA)	SUNAT - DOMICILIO FISCAL
AVENIDA ALFREDO BENAVIDES NRO. 1555 INT. 702 MIRAFLORES - LIMA - LIMA	SUNAT - OF. ADMINIST.

Representantes Legales

Nro Documento	Nombre de Representante	Act	Pre	12m	Fecha desde que ocupa Cargo	Cargo
00000563032	HERNANDEZ CARDENAS DANIEL EDUARDO				05/08/2008	APODERADO
00000731725	CARDENAS PINZON CARLOS HERNAN				15/09/2014	APODERADO

Empresas Relacionadas a:

HERNANDEZ CARDENAS DANIEL EDUARDO

Ruc	Razón Social	Semáforos			Fecha desde que ocupa Cargo	Cargo	Estado
		Act	Pre	12m			
20392615882	CONSORCIO SUPERVISOR GRUPO 13				28/02/2011	APODERADO	BAJA DE OFICIO
20536881957	CONSORCIO SUPERVISOR LA LIBERTAD				25/06/2010	APODERADO	ACTIVO
20538229831	CONSORCIO ACI-CONESUPSA				18/11/2010	APODERADO	ACTIVO
20544148380	CONSORCIO SUPERVISOR HOSPITAL TARAPOTO				05/07/2011	APODERADO	ACTIVO

CARDENAS PINZON CARLOS HERNAN

Ruc	Razón Social	Semáforos			Fecha desde que ocupa Cargo	Cargo	Estado
		Act	Pre	12m			
20538229831	CONSORCIO ACI-CONESUPSA				10/06/2015	APODERADO	ACTIVO
20600445996	CONSORCIO ACI - RED				05/06/2015	APODERADO	ACTIVO
20601296722	3B PROYECTOS S.A.S SUCURSAL DEL PERU				22/04/2016	APODERADO	ACTIVO
20601440556	CONSORCIO CESAR GARAYAR				16/08/2016	APODERADO	BAJA DE OFICIO
20601877661	CONSORCIO SUPERVISOR PUERTO MALDONADO				04/02/2017	APODERADO	ACTIVO
20602452035	CONSORCIO SUPERVISOR CHORRILLOS				11/09/2017	APODERADO	ACTIVO
20602654541	CONSORCIO SUPERVISOR ACI-CONURMA				20/11/2017	APODERADO	ACTIVO



20603252579	CONSORCIO VIAL CUSCO				28/05/2018	APODERADO	ACTIVO
20603415168	CONSORCIO AEROPUERTOS INTERNACIONALES				17/07/2018	APODERADO	ACTIVO
20603829477	CONSORCIO SUPERVISOR CAYLLOMA				20/11/2018	APODERADO	ACTIVO
20603846819	CONSORCIO SUPERVISOR PALERMO				21/11/2018	APODERADO	ACTIVO
20603857276	CONSORCIO SUPERVISOR ACI-COPREX				26/11/2018	APODERADO	ACTIVO
20603923414	CONSORCIO LIRCAY				11/12/2018	APODERADO	ACTIVO
20603966920	CONSORCIO VIAL LIMA				06/12/2018	APODERADO	ACTIVO
20604223041	MORPHOSIS ARQUITECTURA Y DISEÑO S.A.C.				21/01/2019	GERENTE GENERAL	ACTIVO
20604575592	"CONSORCIO SUPERVISOR PUENTES ANCASH"				15/04/2019	APODERADO	ACTIVO
20604626171	CONSORCIO SUPERVISOR AZÁNGARO				25/04/2019	APODERADO	ACTIVO
20604979189	CONSORCIO PUENTES 10				05/07/2019	APODERADO	ACTIVO
20604979464	CONSORCIO VIAL GRAU				08/07/2019	APODERADO	ACTIVO
20604980411	CONSORCIO VIAL LA LIBERTAD 2				05/07/2019	APODERADO	ACTIVO

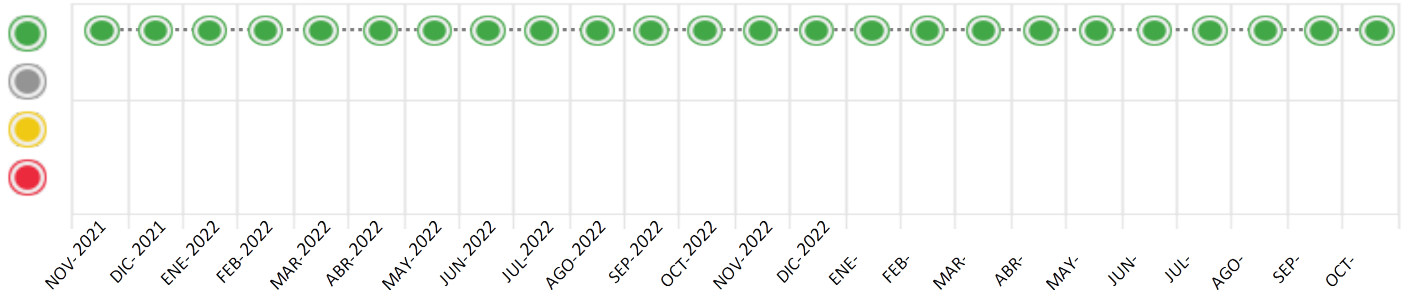
Consulta Rápida

Documento de identidad consultado

Fecha Proceso	Tipo Doc.	N. Doc.	Nombre o Raz. Social	Nota	Deuda Total *	Var.	Actual	Previo	12m
23/10/2023	RUC	20492307298	ACI PROYECTOS S.A.S. SUCURSAL DEL PERU	0.000	198.719,71				

Montos expresados en unidades de soles*

Semáforos de los últimos 24 meses



Semáforo	Descripción
	No registra información de deudas
	Mínimo Riesgo: Sin deudas vencidas
	Mediano Riesgo: Deudas con poco atraso*
	Alto Riesgo: Deudas con atraso significativo*

*Semáforo deuda menor: Deuda vencida menor S/ 100 personas naturales o menor S/ 500 personas jurídicas

Verde: 0 <= Sem. < 0.001
 Amarillo: 0.001 <= Sem. <= 2
 Rojo: 2 < Sem. <= 6

Variación	Descripción
	Variación Negativa: La nueva información reportada ha incrementado tu riesgo crediticio
	Variación Positiva: La nueva información ha mejorado tu posición de riesgo
	Variación Porcentual Positiva: El monto total reportado por la SBS/Microfinanzas o número de instituciones financieras ha aumentado
	Variación Porcentual Negativa: El monto total reportado por la SBS/Microfinanzas o número de instituciones financieras ha disminuido
	Aproximadamente igual o igual

Detalle de la deuda SBS/Microfinanzas

Entidad	Deuda Anterior			Deuda a OCT 2023				Rect. (1)	Disc.
	ABR 2023	JUL 2023	SET 2023	Fecha Inf.	Calif. (2)	Monto *	Días Venc.		
	12.628,50	11.469,61	182.819,11	30/09/2023	NOR	0			
	7.245,54	7.737,72	13.816,61	30/09/2023	NOR	0			
			140,00	30/09/2023	NOR	0	6		
			0,00	30/09/2023	NOR	0			
TOTAL	19.874,04	19.207,33	196.775,72			198.719,71			

(1) Ver detalle en el cuadro de Rectificaciones SBS

(2) NOR: Normal, CPP: Con Problemas Potenciales, DEF: Deficiente, DUD: Dudoso, PER: Pérdida, SCAL: Sin Calificación

Detalle de la deuda de Otros Créditos

Entidad	Deuda Anterior			Deuda a OCT 2023				Disc.
	ABR 2023	JUL 2023	SET 2023	Fecha Inf.	Calif. (2)	Monto	Días Venc.	
TOTAL								

(2) NOR: Normal, CPP: Con Problemas Potenciales, DEF: Deficiente, DUD: Dudoso, PER: Pérdida, SCAL: Sin Calificación

Detalle de vencidos

# Doc	Fuente - Acreedor	Monto *	Días Venc.
-------	-------------------	---------	------------

Utilización de Líneas de Crédito

Instituciones	**	Línea Aprobada	Línea No Utilizada	Línea Utilizada	% L. Uti.
BBVA	TOT		91.622,19		
BCP	TOT		14.061,65		
BIF	AVF		2.018.547,36		
TOTAL			2.124.231,20		0%

**(AVF): Aavales y Fianzas, (TOT): Otras Tarjetas de Crédito

Principales Acreedores

Montos expresados en unidades de soles*

Resumen de Deudas

Descripción de la Deuda	Monto *	Días
Deuda total SBS al 30/09/2023	198.719,71	
% Calificación normal	100,00	
Peor Calificación (2)	NOR	
Otros Créditos	0,00	****

Detalle de deuda SBS/Microfinanzas

Institución SBS	Calif. (2)	Saldo *	% Ven.	Días Venc.	Rect.(1)
BBVA	NOR	188.420,61	0,00		
BCP	NOR	10.179,10	0,00		
BANCO PICHINCHA	NOR	120,00	0,00	6	
BIF	NOR	0,00	0,00		
Deuda Total SBS/MicroFinanzas		198.719,71	0		

Detalle de Riesgos SBS/Microfinanzas

Concepto	Saldo *
Deuda Directa	13.501,91
Deuda Indirecta	185.217,80
Deuda Castigada	0,00
Deuda Total SBS/MicroFinanzas	198.719,71
Línea Tarj.Cred. No utilizada	105.683,84
Total Riesgo SBS/MicroFinanzas	304.403,55

Detalle de deuda Otros Créditos

Empresa	Calif. (2)	Saldo *	% Ven.	Días Venc.	Disc.
Deuda Total Otros Créditos		0,00	0		

Detalle de vencidos

# Doc	Fuente - Acreedor	Monto *	Días Venc.
-------	-------------------	---------	------------

Detalle Variación

Montos expresados en unidades de soles*

Resumen de la variación

Descripción de la deuda	21/09/2023	23/10/2023	Variación
Score	0.000	0.000	0.000
Nro. Entidades SBS/Microf.	4	4	0
Riesgo Total SBS/Microf. *	196.775,72	198.719,71	
Deuda Directa	16.072,48	13.501,91	-2.570,57
Deuda Indirecta	180.703,24	185.217,80	4.514,56
Deuda Castigada	0,00	0,00	0,00

Variación del Riesgo Total SBS/Microf. *	Antes	23/10/2023	Variación
Último Mes	196.775,72	198.719,71	1.943,99
Último Trimestre	19.207,33	198.719,71	179.512,38
Último Semestre	19.874,04	198.719,71	178.845,67
Último Año	325.363,38	198.719,71	-126.643,67

Calificación SBS/Microf.	21/09/2023	23/10/2023	Variación
% NOR (Normal)	100.00	100.00	0.00
% CPP (Con Problemas Potenciales)	0.00	0.00	0.00
% DEF (Deficiente)	0.00	0.00	0.00
% DUD (Dudoso)	0.00	0.00	0.00
% PER (Pérdida)	0.00	0.00	0.00

Deuda vencida *	21/09/2023	23/10/2023	Variación
Total deuda vencida	0,00	0,00	0,00
Deuda por Otros Créditos *	21/09/2023	23/10/2023	Variación

Total deuda otros créditos	0,00	0,00	0,00
----------------------------	------	------	------

Detalle de la variación

Fuente - Acreedor *	21/09/2023	23/10/2023	Variación
---------------------	------------	------------	-----------

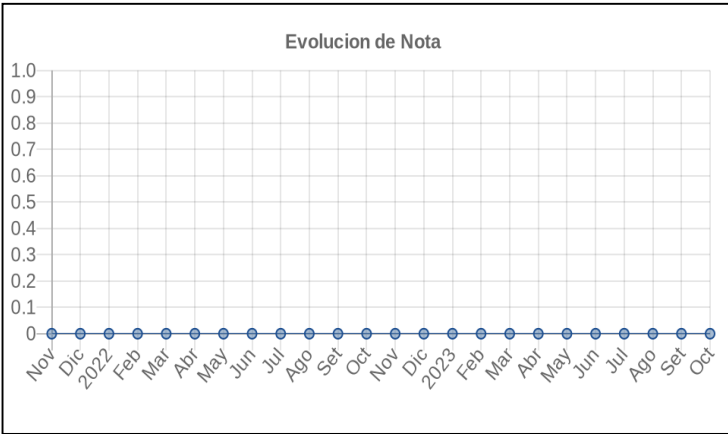
Posición Histórica

Montos expresados en unidades de soles*

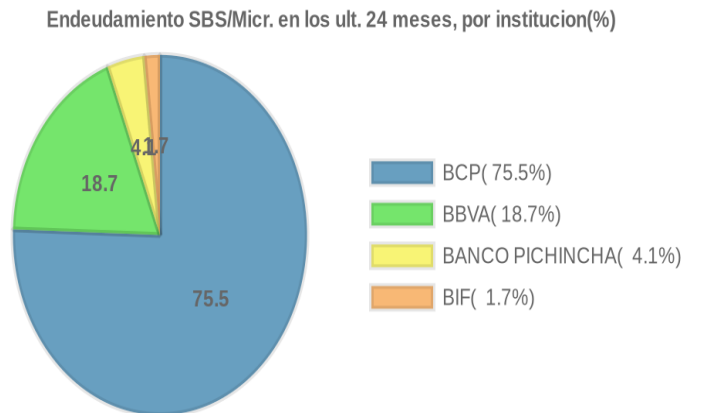
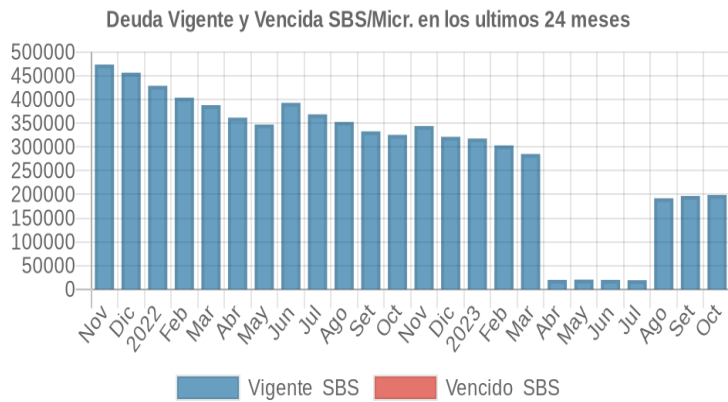
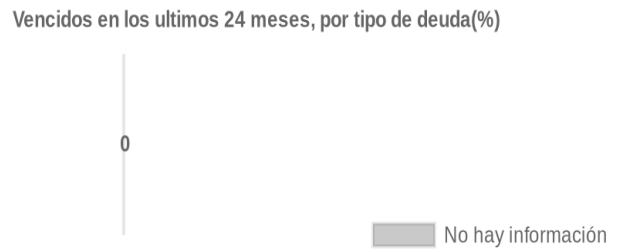
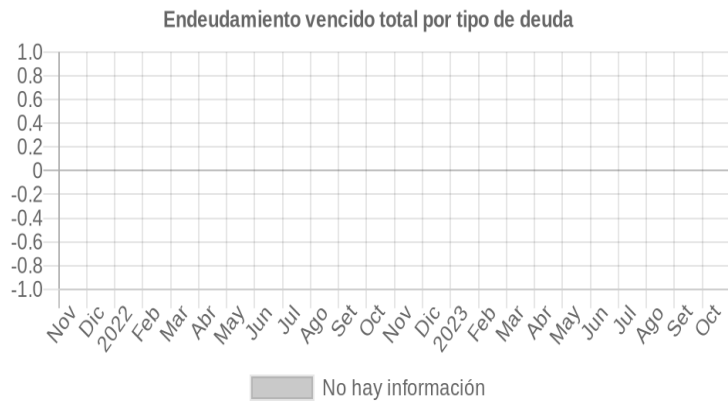
Fecha de Proceso	Sema. Actual	Sem. Riesgo	Var.	Superintendencia de Banca y Seguros (SBS/Microfinan.)				Otros Créditos	Otros Vencidos *				Ctas. Cerr./Anu.		Otros Repor. Negati.		
				# Enti.	Deuda Total *	% Cali. normal	Peor Califi. (2)		Deuda Vencida *	Protestos	Docs. Impagos	Deuda Tributaria	Deuda Laboral	Cta. Cte.		Tar. Créd.	
23/10/2023	●	0.000	⊗	4	198.719,71	100.00	NOR	0,00	0,00	0,00	0,00	0,00	0,00	0	0	0	
21/09/2023	●	0.000	⊗	4	196.775,72	100.00	NOR	0,00	0,00	0,00	0,00	0,00	0,00	0,00	0	0	0
24/08/2023	●	0.000	⊗	3	191.752,73	100.00	NOR	0,00	0,00	0,00	0,00	0,00	0,00	0,00	0	0	0
24/07/2023	●	0.000	⊗	2	19.207,33	100.00	NOR	0,00	0,00	0,00	0,00	0,00	0,00	0,00	0	0	0
22/06/2023	●	0.000	⊗	3	19.866,07	100.00	NOR	0,00	0,00	0,00	0,00	0,00	0,00	0,00	0	0	0
22/05/2023	●	0.000	⊗	2	20.448,56	100.00	NOR	0,00	0,00	0,00	0,00	0,00	0,00	0,00	0	0	0
24/04/2023	●	0.000	⊗	2	19.874,04	100.00	NOR	0,00	0,00	0,00	0,00	0,00	0,00	0,00	0	0	0
22/03/2023	●	0.000	⊗	3	285.141,95	100.00	NOR	0,00	0,00	0,00	0,00	0,00	0,00	0,00	0	0	0
21/02/2023	●	0.000	⊗	3	303.194,80	100.00	NOR	0,00	0,00	0,00	0,00	0,00	0,00	0,00	0	0	0
23/01/2023	●	0.000	⊗	3	317.655,28	100.00	NOR	0,00	0,00	0,00	0,00	0,00	0,00	0,00	0	0	0
22/12/2022	●	0.000	⊗	3	321.347,55	100.00	NOR	0,00	0,00	0,00	0,00	0,00	0,00	0,00	0	0	0
23/11/2022	●	0.000	⊗	3	343.935,30	100.00	NOR	0,00	0,00	0,00	0,00	0,00	0,00	0,00	0	0	0
24/10/2022	●	0.000	⊗	2	325.363,38	100.00	NOR	0,00	0,00	0,00	0,00	0,00	0,00	0,00	0	0	0
22/09/2022	●	0.000	⊗	2	332.802,13	100.00	NOR	0,00	0,00	0,00	0,00	0,00	0,00	0,00	0	0	0
22/08/2022	●	0.000	⊗	2	352.646,91	100.00	NOR	0,00	0,00	0,00	0,00	0,00	0,00	0,00	0	0	0
22/07/2022	●	0.000	⊗	2	368.691,78	100.00	NOR	0,00	0,00	0,00	0,00	0,00	0,00	0,00	0	0	0
23/06/2022	●	0.000	⊗	2	392.822,08	100.00	NOR	0,00	0,00	0,00	0,00	0,00	0,00	0,00	0	0	0
23/05/2022	●	0.000	⊗	2	347.108,04	100.00	NOR	0,00	0,00	0,00	0,00	0,00	0,00	0,00	0	0	0
25/04/2022	●	0.000	⊗	2	361.616,07	100.00	NOR	0,00	0,00	0,00	0,00	0,00	0,00	0,00	0	0	0
22/03/2022	●	0.000	⊗	2	388.070,31	100.00	NOR	0,00	0,00	0,00	0,00	0,00	0,00	0,00	0	0	0
23/02/2022	●	0.000	⊗	2	403.696,60	100.00	NOR	0,00	0,00	0,00	0,00	0,00	0,00	0,00	0	0	0
24/01/2022	●	0.000	⊗	2	428.849,25	100.00	NOR	0,00	0,00	0,00	0,00	0,00	0,00	0,00	0	0	0
12/01/2022	●	0.000	⊗	2	456.380,11	100.00	NOR	0,00	0,00	0,00	0,00	0,00	0,00	0,00	0	0	0
21/12/2021	●	0.000	⊗	2	456.380,11	100.00	NOR	0,00	0,00	0,00	0,00	0,00	0,00	0,00	0	0	0
23/11/2021	●	0.000	⊗	2	473.519,40	100.00	NOR	0,00	0,00	0,00	0,00	0,00	0,00	0,00	0	0	0

Gráficos

Montos expresados en unidades de soles*



NOR: Normal, CPP: Con Problemas Potenciales, DEF: Deficiente, DUD: Dudoso, PER: Pérdida, SCAL: Sin Calificación



Reporte de Vencidos

Montos expresados en unidades de soles*

Fuente - Acreedor	JUL 2023			AGO 2023			SET 2023			OCT 2023		
	# Docs.	Monto *	Dias V.	# Docs.	Monto *	Dias V.	# Docs.	Monto *	Dias V.	# Docs.	Monto *	Dias V.

Montos expresados en unidades de soles*

Fuente - Acreedor	MAR 2023			ABR 2023			MAY 2023			JUN 2023		
	# Docs.	Monto *	Dias V.	# Docs.	Monto *	Dias V.	# Docs.	Monto *	Dias V.	# Docs.	Monto *	Dias V.

Montos expresados en unidades de soles*

Fuente - Acreedor	NOV 2022			DIC 2022			ENE 2023			FEB 2023		
	# Docs.	Monto *	Dias V.	# Docs.	Monto *	Dias V.	# Docs.	Monto *	Dias V.	# Docs.	Monto *	Dias V.

Reporte SBS/Microfinanzas

Montos expresados en unidades de soles*

Última fecha reportada por la SBS : 30/09/2023

ULTIMOS 6 MESES		MAY 2023 (SBS: ABR 2023)	JUN 2023 (SBS: MAY 2023)	JUL 2023 (SBS: JUN 2023)	AGO 2023 (SBS: JUL 2023)	SET 2023 (SBS: AGO 2023)	OCT 2023 (SBS: SET 2023)
NOR (Normal)		100.00	100.00	100.00	100.00	100.00	100.00
% Porcentaje de	CPP (Con Problemas Pote.)	0.00	0.00	0.00	0.00	0.00	0.00
	DEF (Deficiente)	0.00	0.00	0.00	0.00	0.00	0.00
Calificación	DUD (Dudoso)	0.00	0.00	0.00	0.00	0.00	0.00
	PER (Pérdida)	0.00	0.00	0.00	0.00	0.00	0.00

Institución	MAY 2023 (SBS: ABR 2023)		JUN 2023 (SBS: MAY 2023)		JUL 2023 (SBS: JUN 2023)		AGO 2023 (SBS: JUL 2023)		SET 2023 (SBS: AGO 2023)		OCT 2023 (SBS: SET 2023)	
	Monto *	Dias V.	Monto *	Dias V.	Monto *	Dias V.	Monto *	Dias V.	Monto *	Dias V.	Monto *	Dias V.
BBVA	13.403,68		13.640,03		11.469,61		63.251,97		182.819,11		188.420,61	
BCP	7.044,88		6.046,04		7.737,72		12.406,15		13.816,61		10.179,10	
BANCO PICHINCHA			180,00	7					140,00	7	120,00	6
BIF							116.094,61		0,00		0,00	
TOTAL	20.448,56		19.866,07	7	19.207,33		191.752,73		196.775,72	7	198.719,71	6

Última fecha reportada por la SBS : 30/09/2023

Operación	MAY 2023 (SBS: ABR 2023)		JUN 2023 (SBS: MAY 2023)		JUL 2023 (SBS: JUN 2023)		AGO 2023 (SBS: JUL 2023)		SET 2023 (SBS: AGO 2023)		OCT 2023 (SBS: SET 2023)	
	Monto *	Dias V.	Monto *	Dias V.	Monto *	Dias V.	Monto *	Dias V.	Monto *	Dias V.	Monto *	Dias V.
RESUMEN												
- Total Deuda	20.448,56		19.866,07	7	19.207,33		191.752,73		196.775,72	7	198.719,71	6
- Línea No Utilizada	106.133,36		107.704,58		106.704,32		1.904.013,64		2.069.027,52		2.124.231,20	
- Garantías	1,00		1,00		1,00		1,00		1,00		1.896.501,00	
CREDITOS DIRECTOS												
- CREDITOS VIGENTES	9.962,90		9.380,41	7	8.721,67		15.057,34		16.072,48	7	13.501,91	6
-- Mype: SobregirosCC			180,00	7					140,00	7	120,00	6
-- MedE: Cred.Rev.LineaTarj.Crédito	9.962,90		9.200,41		8.721,67		15.057,34		13.816,61		10.179,10	
-- Pyme: Cred.Rev.LineaTarj.Crédito									2.115,87		3.202,81	
CREDITOS INDIRECTOS												
- CartasFianzaOtogadas	10.485,66		10.485,66		10.485,66		176.695,39		180.703,24		185.217,80	
LINEA NO UTIL. Y CRED. NO DESEMB.												
- LinCredAvaesFianzas							1.804.000,00		1.966.394,01		2.018.547,36	
- LinCredTarjetaCrédito	106.133,36		107.704,58		106.704,32		100.013,64		102.633,51		105.683,84	
GARANTIAS												
- GARANTIAS RECIBIDAS	1,00		1,00		1,00		1,00		1,00		1.896.501,00	
-- Gob. Nacional Reactiva Perú	1,00		1,00		1,00		1,00		1,00		1,00	
-- GtiasNoPref(AvalyFianza)											1.896.500,00	

Montos expresados en unidades de soles*

Última fecha reportada por la SBS : 30/09/2023

6 MESES ANTERIORES		NOV 2022 (SBS: OCT 2022)	DIC 2022 (SBS: NOV 2022)	ENE 2023 (SBS: DIC 2022)	FEB 2023 (SBS: ENE 2023)	MAR 2023 (SBS: FEB 2023)	ABR 2023 (SBS: MAR 2023)
NOR (Normal)		100.00	100.00	100.00	100.00	100.00	100.00
% Porcentaje de	CPP (Con Problemas Pote.)	0.00	0.00	0.00	0.00	0.00	0.00
	DEF (Deficiente)	0.00	0.00	0.00	0.00	0.00	0.00
Calificación	DUD (Dudoso)	0.00	0.00	0.00	0.00	0.00	0.00
	PER (Pérdida)	0.00	0.00	0.00	0.00	0.00	0.00

Institución	NOV 2022 (SBS: OCT 2022)		DIC 2022 (SBS: NOV 2022)		ENE 2023 (SBS: DIC 2022)		FEB 2023 (SBS: ENE 2023)		MAR 2023 (SBS: FEB 2023)		ABR 2023 (SBS: MAR 2023)	
	Monto *	Dias V.	Monto *	Dias V.	Monto *	Dias V.	Monto *	Dias V.	Monto *	Dias V.	Monto *	Dias V.
BBVA	83.911,29		88.248,14		78.797,83		82.736,71		81.621,20		12.628,50	
BCP	220.114,18		194.550,60		171.317,31		152.315,86		136.122,27		7.245,54	
BANCO PICHINCHA	39.909,83		38.548,81		67.540,14		68.142,23		67.398,48			
BIF												
TOTAL	343.935,30		321.347,55		317.655,28		303.194,80		285.141,95		19.874,04	

Última fecha reportada por la SBS : 30/09/2023

Operación	NOV 2022 (SBS: OCT 2022)		DIC 2022 (SBS: NOV 2022)		ENE 2023 (SBS: DIC 2022)		FEB 2023 (SBS: ENE 2023)		MAR 2023 (SBS: FEB 2023)		ABR 2023 (SBS: MAR 2023)	
	Monto *	Dias V.	Monto *	Dias V.	Monto *	Dias V.	Monto *	Dias V.	Monto *	Dias V.	Monto *	Dias V.
RESUMEN												
- Total Deuda	343.935,30		321.347,55		317.655,28		303.194,80		285.141,95		19.874,04	
- Línea No Utilizada	119.720,08		114.187,05		124.299,57		119.850,21		114.373,66		116.822,37	
- Garantías	189.163,00		170.320,00		151.461,00		132.590,00		113.702,00		1,00	
CREDITOS DIRECTOS												
- CRÉDITOS VIGENTES	222.458,73		203.656,03		171.649,74		155.981,16		139.420,66		9.388,38	
-- MedE: Cred. Rev. Línea Tarj. Crédito	12.277,34		14.410,64		3.358,75		8.658,06		13.084,49		9.388,38	
-- MedE: Préstamos	210.181,39		189.245,39		168.290,99		147.323,10		126.336,17			
--- No Revolventes	210.181,39		189.245,39		168.290,99		147.323,10		126.336,17			
CREDITOS INDIRECTOS												
- Cartas Fianza Otorgadas	121.476,57		117.691,52		146.005,54		147.213,64		145.721,29		10.485,66	
LINEA NO UTIL. Y CRED. NO DESEMB.												
- LinCred Avales Fianzas	7.333,93		7.334,20		7.334,32		7.334,28		7.334,16		7.332,13	
- LinCred Tarjeta Crédito	112.386,15		106.852,85		116.965,25		112.515,93		107.039,50		109.490,24	
GARANTIAS												
- GARANTIAS RECIBIDAS	189.163,25		170.320,85		151.461,89		132.590,79		113.702,55		1,00	
-- Gob. Nacional Reactiva Perú	189.163,25		170.320,85		151.461,89		132.590,79		113.702,55		1,00	
- PROGRAMA REACTIVA PERU	210.181,39		189.245,39		168.290,99		147.323,10		126.336,17			

Reporte SBS/Microfinanzas por entidades

Reportado por : BBVA

Última fecha reportada por la SBS : 30/09/2023

Operación	MAY 2023 (SBS: ABR2023)		JUN 2023 (SBS: MAY2023)		JUL 2023 (SBS: JUN2023)		AGO 2023 (SBS: JUL2023)		SET 2023 (SBS: AGO2023)		OCT 2023 (SBS: SET2023)	
	Monto *	Dias V.	Monto *	Dias V.	Monto *	Dias V.	Monto *	Dias V.	Monto *	Dias V.	Monto *	Dias V.
Calificación (2)	NOR		NOR		NOR		NOR		NOR		NOR	
RESUMEN												
- Total Deuda	13.403,68		13.640,03		11.469,61		63.251,97		182.819,11		188.420,61	
- Línea No Utilizada	89.956,98		88.820,63		89.716,05		87.548,81		90.259,13		91.622,19	
CREDITOS DIRECTOS												
- CRÉDITOS VIGENTES	2.918,02		3.154,37		983,95		2.651,19		2.115,87		3.202,81	
-- MedE: Cred. Rev. Línea Tarj. Crédito	2.918,02		3.154,37		983,95		2.651,19					
-- Pyme: Cred. Rev. Línea Tarj. Crédito									2.115,87		3.202,81	
CREDITOS INDIRECTOS												
- Cartas Fianza Otorgadas	10.485,66		10.485,66		10.485,66		60.600,78		180.703,24		185.217,80	
LINEA NO UTIL. Y CRED. NO DESEMB.												
- LinCred Tarjeta Crédito	89.956,98		88.820,63		89.716,05		87.548,81		90.259,13		91.622,19	

Última fecha reportada por la SBS : 30/09/2023

Operación	NOV 2022 (SBS: OCT2022)		DIC 2022 (SBS: NOV2022)		ENE 2023 (SBS: DIC2022)		FEB 2023 (SBS: ENE2023)		MAR 2023 (SBS: FEB2023)		ABR 2023 (SBS: MAR2023)	
	Monto *	Dias V.	Monto *	Dias V.	Monto *	Dias V.	Monto *	Dias V.	Monto *	Dias V.	Monto *	Dias V.
Calificación (2)	NOR		NOR		NOR		NOR		NOR		NOR	
RESUMEN												
- Total Deuda	83.911,29		88.248,14		78.797,83		82.736,71		81.621,20		12.628,50	
- Línea No Utilizada	97.355,45		87.194,57		95.017,57		92.534,70		91.851,61		91.907,16	
CREDITOS DIRECTOS												
- CREDITOS VIGENTES	2.344,55		9.105,43		332,43		3.665,30		3.298,39		2.142,84	
-- MedE: Cred. Rev. Línea Tarj. Crédito	2.344,55		9.105,43		332,43		3.665,30		3.298,39		2.142,84	
CREDITOS INDIRECTOS												
- Cartas Fianza Otorgadas	81.566,74		79.142,71		78.465,40		79.071,41		78.322,81		10.485,66	
LINEA NO UTIL. Y CRED. NO DESEMB.												
- LinCred Tarjeta Crédito	97.355,45		87.194,57		95.017,57		92.534,70		91.851,61		91.907,16	

Reportado por : BCP

Última fecha reportada por la SBS : 30/09/2023

Operación	MAY 2023 (SBS: ABR2023)		JUN 2023 (SBS: MAY2023)		JUL 2023 (SBS: JUN2023)		AGO 2023 (SBS: JUL2023)		SET 2023 (SBS: AGO2023)		OCT 2023 (SBS: SET2023)	
	Monto *	Dias V.	Monto *	Dias V.	Monto *	Dias V.	Monto *	Dias V.	Monto *	Dias V.	Monto *	Dias V.
Calificación (2)	NOR		NOR		NOR		NOR		NOR		NOR	
RESUMEN												
- Total Deuda	7.044,88		6.046,04		7.737,72		12.406,15		13.816,61		10.179,10	
- Línea No Utilizada	16.176,38		18.883,95		16.988,27		12.464,83		12.374,38		14.061,65	
- Garantías	1,00		1,00		1,00		1,00		1,00		1,00	
CREDITOS DIRECTOS												
- CREDITOS VIGENTES	7.044,88		6.046,04		7.737,72		12.406,15		13.816,61		10.179,10	
-- MedE: Cred. Rev. Línea Tarj. Crédito	7.044,88		6.046,04		7.737,72		12.406,15		13.816,61		10.179,10	
LINEA NO UTIL. Y CRED. NO DESEMB.												
- LinCred Tarjeta Crédito	16.176,38		18.883,95		16.988,27		12.464,83		12.374,38		14.061,65	
GARANTIAS												
- GARANTIAS RECIBIDAS	1,00		1,00		1,00		1,00		1,00		1,00	
-- Gob. Nacional Reactiva Perú	1,00		1,00		1,00		1,00		1,00		1,00	

Última fecha reportada por la SBS : 30/09/2023

Operación	NOV 2022 (SBS: OCT2022)		DIC 2022 (SBS: NOV2022)		ENE 2023 (SBS: DIC2022)		FEB 2023 (SBS: ENE2023)		MAR 2023 (SBS: FEB2023)		ABR 2023 (SBS: MAR2023)	
	Monto *	Dias V.	Monto *	Dias V.	Monto *	Dias V.	Monto *	Dias V.	Monto *	Dias V.	Monto *	Dias V.
Calificación (2)	NOR		NOR		NOR		NOR		NOR		NOR	
RESUMEN												
- Total Deuda	220.114,18		194.550,60		171.317,31		152.315,86		136.122,27		7.245,54	
- Línea No Utilizada	22.364,63		26.992,48		29.282,00		27.315,51		22.522,05		24.915,21	
- Garantías	189.163,00		170.320,00		151.461,00		132.590,00		113.702,00		1,00	
CREDITOS DIRECTOS												
- CREDITOS VIGENTES	220.114,18		194.550,60		171.317,31		152.315,86		136.122,27		7.245,54	
-- MedE: Cred. Rev. Línea Tarj. Crédito	9.932,79		5.305,21		3.026,32		4.992,76		9.786,10		7.245,54	
-- MedE: Préstamos	210.181,39		189.245,39		168.290,99		147.323,10		126.336,17			
--- No Revolventes	210.181,39		189.245,39		168.290,99		147.323,10		126.336,17			
LINEA NO UTIL. Y CRED. NO DESEMB.												
- LinCred Avals Fianzas	7.333,93		7.334,20		7.334,32		7.334,28		7.334,16		7.332,13	
- LinCred Tarjeta Crédito	15.030,70		19.658,28		21.947,68		19.981,23		15.187,89		17.583,08	
GARANTIAS												
- GARANTIAS RECIBIDAS	189.163,25		170.320,85		151.461,89		132.590,79		113.702,55		1,00	
-- Gob. Nacional Reactiva Perú	189.163,25		170.320,85		151.461,89		132.590,79		113.702,55		1,00	
- PROGRAMA REACTIVA PERU	210.181,39		189.245,39		168.290,99		147.323,10		126.336,17			

Reportado por : BANCO PICHINCHA

Última fecha reportada por la SBS : 30/09/2023

Operación	MAY 2023 (SBS: ABR2023)		JUN 2023 (SBS: MAY2023)		JUL 2023 (SBS: JUN2023)		AGO 2023 (SBS: JUL2023)		SET 2023 (SBS: AGO2023)		OCT 2023 (SBS: SET2023)	
	Monto *	Dias V.	Monto *	Dias V.	Monto *	Dias V.	Monto *	Dias V.	Monto *	Dias V.	Monto *	Dias V.



Calificación (2)													
RESUMEN													
- Total Deuda													
CREDITOS DIRECTOS													
- CREDITOS VIGENTES													
-- Mype: SobregirosCC													

Última fecha reportada por la SBS : 30/09/2023

Operación	NOV 2022 (SBS: OCT2022)		DIC 2022 (SBS: NOV2022)		ENE 2023 (SBS: DIC2022)		FEB 2023 (SBS: ENE2023)		MAR 2023 (SBS: FEB2023)		ABR 2023 (SBS: MAR2023)	
	Monto *	Dias V.	Monto *	Dias V.	Monto *	Dias V.	Monto *	Dias V.	Monto *	Dias V.	Monto *	Dias V.
Calificación (2)												
RESUMEN												
- Total Deuda												
CREDITOS INDIRECTOS												
- CartasFianzaOtorgadas												

Reportado por : BIF

Última fecha reportada por la SBS : 30/09/2023

Operación	MAY 2023 (SBS: ABR2023)		JUN 2023 (SBS: MAY2023)		JUL 2023 (SBS: JUN2023)		AGO 2023 (SBS: JUL2023)		SET 2023 (SBS: AGO2023)		OCT 2023 (SBS: SET2023)	
	Monto *	Dias V.	Monto *	Dias V.	Monto *	Dias V.	Monto *	Dias V.	Monto *	Dias V.	Monto *	Dias V.
Calificación (2)												
RESUMEN												
- Total Deuda												
- Línea No Utilizada												
- Garantías												
CREDITOS INDIRECTOS												
- CartasFianzaOtorgadas												
LINEA NO UTIL. Y CRED. NO DESEMB.												
- LinCredAvaesFianzas												
GARANTIAS												
- GARANTIAS RECIBIDAS												
-- GtiasNoPref(AvalyFianza)												

Última fecha reportada por la SBS : 30/09/2023

Operación	NOV 2022 (SBS: OCT2022)		DIC 2022 (SBS: NOV2022)		ENE 2023 (SBS: DIC2022)		FEB 2023 (SBS: ENE2023)		MAR 2023 (SBS: FEB2023)		ABR 2023 (SBS: MAR2023)	
	Monto *	Dias V.	Monto *	Dias V.	Monto *	Dias V.	Monto *	Dias V.	Monto *	Dias V.	Monto *	Dias V.
Calificación (2)												
RESUMEN												

Rectificaciones SBS

Entidad	Periodo SBS	Cuenta	Concepto Rectificación	Dice	Debe Decir
---------	-------------	--------	------------------------	------	------------

Aval/Codeudor

Montos expresados en unidades de soles*

Es Avalista de:		Información reportada por la SBS al 31/08/2023		
Tipo Doc	Nro Documento	Nombre/Razón Social	Act	Pre 12m
RUC	20604223262	INVERACTIVOS PERU S.A.C.	<input checked="" type="radio"/>	<input checked="" type="radio"/>
Institución SBS		Calif. (2)	Saldo *	
BANCO BBVA PERÚ		NOR	520.099,29	

Montos expresados en unidades de soles*

Quiénes lo Avalan:

Información reportada por la SBS al 31/08/2023

Tipo Doc	Nro Documento	Nombre/Razón Social	Act	Pre	12m

Montos expresados en unidades de soles*

Es Avalista de:

Información Reportada por Entidades de Microfinanzas / Otros Créditos

Tipo Doc	Nro Documento	Nombre/Razón Social	Act	Pre	12m

Montos expresados en unidades de soles*

Quiénes lo Avalan:

Información Reportada por Entidades de Microfinanzas / Otros Créditos

Tipo Doc	Nro Documento	Nombre/Razón Social	Act	Pre	12m

Documentos Protestados como Deudor/Aceptante

Montos expresados en unidades*

Reportado por la Cámara de Comercio de Lima (CCL)

Documentos Protestados sin Regularizar

	# Doc	Monto (S/) *	Max Días Venc.
Total:	0	0,00	

Tipo de Cambio 3.800

Nro. Secuencia	Tip. **	Acreeador/Girador	Tipo Doc.	Moneda	Monto *	Monto * (S/)	Boletín	F. Protesto	F. Venc	Días Venc.

**PR: Protestos, CJ: Cobranza Judicial, MO: Moras, PP: Procesos Penales

Montos expresados en unidades*

Reportado por la Cámara de Comercio de Lima (CCL)

Documentos Protestados Regularizados

	# Doc	Monto (S/) *
Total:	0	0,00

Nro. Secuencia	Tip. **	Acreeador/Girador	Tipo Doc.	Moneda	Monto *	Monto * (S/)	Boletín	F. Protesto	F. Venc.	F. Reg

**PR: Protestos, CJ: Cobranza Judicial, MO: Moras, PP: Procesos Penales

Detalle de Vencidos

Comercio Exterior

Montos expresados en unidades de dólares

Muestra información reportada por la SUNAT desde el 07/02/2011

Resumen por Ejercicio

Ejercicio	Actividad	Número de Operaciones	Importe USD *	N° Países	3 países con mayor número de operaciones

Resumen por Meses

Actividad	Ejercicio	Mes	Número de Operaciones	Importe USD *	N° Países	3 países con mayor número de operaciones
-----------	-----------	-----	-----------------------	---------------	-----------	--

PUBLICACIÓN DIARIO "EL PERUANO"

Reporte Otros Créditos

Institución	MAY 2023		JUN 2023		JUL 2023		AGO 2023		SET 2023		OCT 2023	
	Monto *	Dias V.	Monto *	Dias V.	Monto *	Dias V.	Monto *	Dias V.	Monto *	Dias V.	Monto *	Dias V.

Institución	NOV 2022		DIC 2022		ENE 2023		FEB 2023		MAR 2023		ABR 2023	
	Monto *	Dias V.	Monto *	Dias V.	Monto *	Dias V.	Monto *	Dias V.	Monto *	Dias V.	Monto *	Dias V.

Reporte Otros Créditos por entidades

Sin Información