



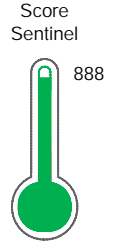
Reporte de Deudas

El reporte contiene solo los títulos seleccionados

- Información General
- Consulta Rápida
- Principales Acreedores
- Detalle Variación
- Posición Histórica
- Gráficos
- Rep. Vencidos
- Rep. SBS/Microf.
- SBS/Microf. Entidades
- Rectificaciones SBS
- Avalados/Avalistas
- Hechos de Importancia
- Documentos CCL
- Detalle de Vencidos
- Comercio Exterior
- Otros Créditos
- Otros Créd. Entidades
- Otros Rep. Negativos

RUC 20608472798 - VALDIVIEZO Y LAVALLE ASOCIADOS S.A.C.

Fecha Proceso	Tipo Doc.	N. Doc.	Nota	Deuda Total *	Var.	Actual	Previo	12m
21/02/2024	RUC	20608472798	0.000	345.476,03				



Excelente Puntaje

*** La persona consultada cuenta con los siguientes créditos e indicadores.**

- Línea de Crédito
- Está Avalado

Sentinel Sabio

Bancarizado: SI

Recomendación de Sentinel Sabio

Evaluación Crediticia



APROBAR
Producto Genérico

Detalle:

- Cumple con todas las reglas de evaluación

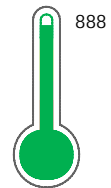
Cuota Estimada Mensual

S/ 17550,



Score Sentinel

Nivel de Riesgo



Excelente Puntaje

Recomendación:

Estadísticamente, en este nivel de score, 3 de 100 empresas podrían caer en incumplimiento en los próximos 12 meses

Información General

Datos Principales

24/01/2024: Última actualización de información reportada por SUNAT

Razón Social:	VALDIVIEZO Y LAVALLE ASOCIADOS S.A.C.		
Nombre Comercial:	VYL ASOCIADOS		
Tipo de Contribuyente:	SOCIEDAD ANONIMA CERRADA		
Estado de Contribuyente:	ACTIVO	Condición del Contribuyente:	HABIDO
Inicio de Actividades:	14/09/2021		
Tamaño contribuyente:	RESTO	Dependencia:	I.R.PIURA-MEPECO
Actividad Económica Principal	SERV. PETROLEROS Y DE GAS..		
Actividad Económica Secundaria 1	ALQUILER OTROS TIPOS MAQ.Y EQU	Actividad Económica Secundaria 2	-
Fecha Inscripción RRPP:	13/09/2021	Número de Partida Registral:	-
Folio:	-	Asiento:	-

Agente de retención

Direcciones Registradas

Dirección	Fuente
MZA. A LTE. 19 URBANIZACION LOS VENCEDORES 2 ETAPA PARIÑAS - TALARA - PIURA (FRENTE COLEGIO LA INMACULADA)	SUNAT - DOMICILIO FISCAL
AVENIDA LA MERCED NRO. 609 INT. 613 DTO. 201 URBANIZACION EL ROSEDAL SANTIAGO DE SURCO - LIMA - LIMA	SUNAT - OF.ADMINIST.

Representantes Legales

Nro Documento	Nombre de Representante	Act	Pre	12m	Fecha desde que ocupa Cargo	Cargo
41331049	VALDIVIEZO DIOSES LUIS ARTURO				13/09/2021	-

Empresas Relacionadas a:

VALDIVIEZO DIOSES LUIS ARTURO

Ruc	Razón Social	Semáforos			Fecha desde que ocupa Cargo	Cargo	Estado
		Act	Pre	12m			
20607832316	VALDIVIEZO Y VALDIVIEZO SOLUCIONES INTEGRALES S.A.C. - V Y V SO				09/04/2021	GERENTE GENERAL	ACTIVO

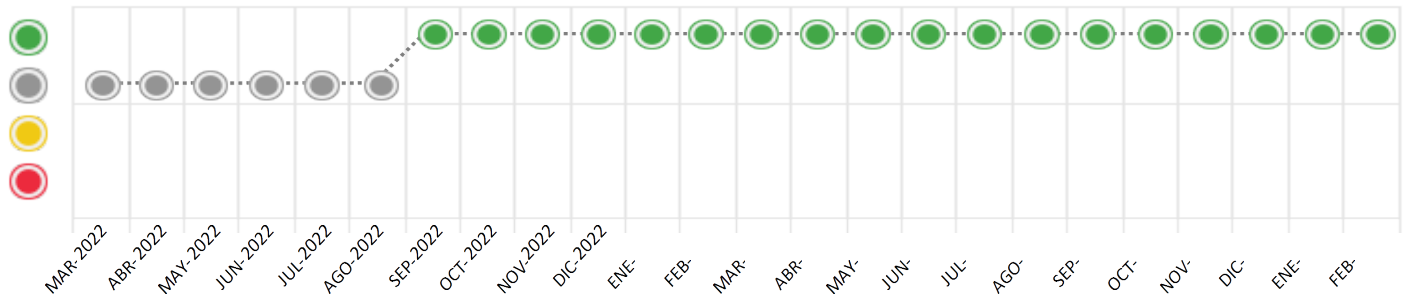
Consulta Rápida

Documento de identidad consultado

Fecha Proceso	Tipo Doc.	N. Doc.	Nombre o Raz. Social	Nota	Deuda Total *	Var.	Actual	Previo	12m
21/02/2024	RUC	20608472798	VALDIVIEZO Y LAVALLE ASOCIADOS S.A.C.	0.000	345.476,03				

Montos expresados en unidades de soles*

Semáforos de los últimos 24 meses



Semáforo	Descripción
	No registra información de deudas
	Mínimo Riesgo: Sin deudas vencidas
	Mediano Riesgo: Deudas con poco atraso*
	Alto Riesgo: Deudas con atraso significativo*

*Semáforo deuda menor: Deuda vencida menor S/ 100 personas naturales o menor S/ 500 personas jurídicas

- Verde: 0 <= Sem. < 0.001
- Amarillo: 0.001 <= Sem. <= 2
- Rojo: 2 < Sem. <= 6

Variación	Descripción
	Variación Negativa: La nueva información reportada ha incrementado tu riesgo crediticio
	Variación Positiva: La nueva información ha mejorado tu posición de riesgo
	Variación Porcentual Positiva: El monto total reportado por la SBS/Microfinanzas o número de instituciones financieras ha aumentado
	Variación Porcentual Negativa: El monto total reportado por la SBS/Microfinanzas o número de instituciones financieras ha disminuido
	Aproximadamente igual o igual

Detalle de la deuda SBS/Microfinanzas

Entidad	Deuda Anterior			Deuda a FEB 2024				Rect. (1)	Disc.
	AGO 2023	NOV 2023	ENE 2024	Fecha Inf.	Calif. (2)	Monto *	Días Venc.		
		174.504,90	192.318,20	31/01/2024	NOR	0			
	120.000,00	112.480,70	107.238,32	31/01/2024	NOR	0			
	53.337,25	51.356,34	48.780,84	31/01/2024	NOR	0			
		20.001,00	34.999,75	31/01/2024	NOR	0			
	78.123,49					0			
TOTAL	251.460,74	358.342,94	383.337,11			345.476,03			

(1) Ver detalle en el cuadro de Rectificaciones SBS

(2) NOR: Normal, CPP: Con Problemas Potenciales, DEF: Deficiente, DUD: Dudoso, PER: Pérdida, SCAL: Sin Calificación

Detalle de la deuda de Otros Créditos

Entidad	Deuda Anterior			Deuda a FEB 2024				Disc.
	AGO 2023	NOV 2023	ENE 2024	Fecha Inf.	Calif. (2)	Monto	Días Venc.	
TOTAL								

(2) NOR: Normal, CPP: Con Problemas Potenciales, DEF: Deficiente, DUD: Dudoso, PER: Pérdida, SCAL: Sin Calificación

Detalle de vencidos

# Doc	Fuente - Acreedor	Monto *	Días Venc.

Utilización de Líneas de Crédito

Instituciones	**	Línea Aprobada	Línea No Utilizada	Línea Utilizada	% L. Util.
BBVA	TOT		39.998,25		
TOTAL			39.998,25		0%

**(TOT):Otras Tarjetas de Crédito

Principales Acreedores

Montos expresados en unidades de soles*

Resumen de Deudas

Descripción de la Deuda	Monto *	Días
Deuda total SBS al 31/01/2024	345.476,03	
% Calificación normal	100,00	
Peor Calificación (2)	NOR	
Otros Créditos	0,00	****

Detalle de deuda SBS/Microfinanzas

Institución SBS	Calif. (2)	Saldo *	% Ven.	Días Venc.	Rect.(1)
FOGAPI	NOR	192.318,20	0,00		
CMAC TRUJILLO	NOR	104.581,21	0,00		
EDPYME SANTANDER CONSUMO PERÚ S.A	NOR	48.574,87	0,00		
BBVA	NOR	1,75	0,00		
Deuda Total SBS/MicroFinanzas		345.476,03	0		

Detalle de Riesgos SBS/Microfinanzas

Concepto	Saldo *
Deuda Directa	153.157,83
Deuda Indirecta	192.318,20
Deuda Castigada	0,00
Deuda Total SBS/MicroFinanzas	345.476,03
Línea Tarj.Cred. No utilizada	39.998,25
Total Riesgo SBS/MicroFinanzas	385.474,28

Detalle de deuda Otros Créditos

Empresa	Calif. (2)	Saldo *	% Ven.	Días Venc.	Disc.
Deuda Total Otros Créditos		0,00	0		

Detalle de vencidos

# Doc	Fuente - Acreedor	Monto *	Días Venc.
-------	-------------------	---------	------------

Detalle Variación

Montos expresados en unidades de soles*

Resumen de la variación

Descripción de la deuda	19/01/2024	21/02/2024	Variación
Score	0.000	0.000	0.000
Nro. Entidades SBS/Microf.	4	4	0
Riesgo Total SBS/Microf. *	383.337,11	345.476,03	
Deuda Directa	191.018,91	153.157,83	-37.861,08
Deuda Indirecta	192.318,20	192.318,20	0,00
Deuda Castigada	0,00	0,00	0,00

Variación del Riesgo Total SBS/Microf. *	Antes	21/02/2024	Variación
Último Mes	383.337,11	345.476,03	-37.861,08
Último Trimestre	358.342,94	345.476,03	-12.866,91
Último Semestre	251.460,74	345.476,03	94.015,29
Último Año	57.116,49	345.476,03	288.359,54

Calificación SBS/Microf.	19/01/2024	21/02/2024	Variación
% NOR (Normal)	100.00	100.00	0.00
% CPP (Con Problemas Potenciales)	0.00	0.00	0.00
% DEF (Deficiente)	0.00	0.00	0.00
% DUD (Dudoso)	0.00	0.00	0.00
% PER (Pérdida)	0.00	0.00	0.00

Deuda vencida *	19/01/2024	21/02/2024	Variación
Total deuda vencida	0,00	0,00	0,00
Deuda por Otros Créditos *	19/01/2024	21/02/2024	Variación



Total deuda otros créditos	0,00	0,00	0,00
----------------------------	------	------	------

Detalle de la variación			
Fuente - Acreedor *	19/01/2024	21/02/2024	Variación

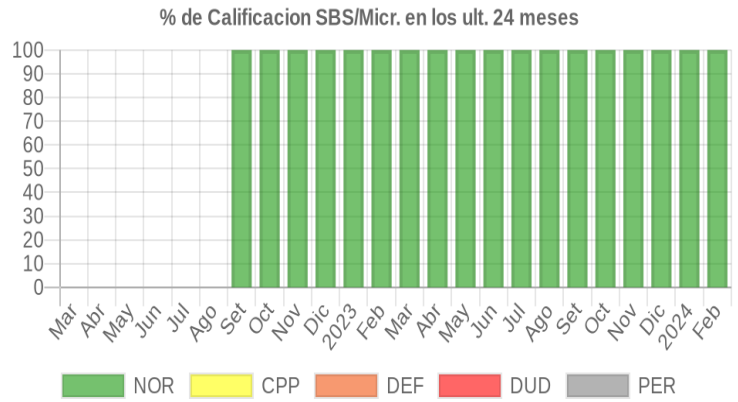
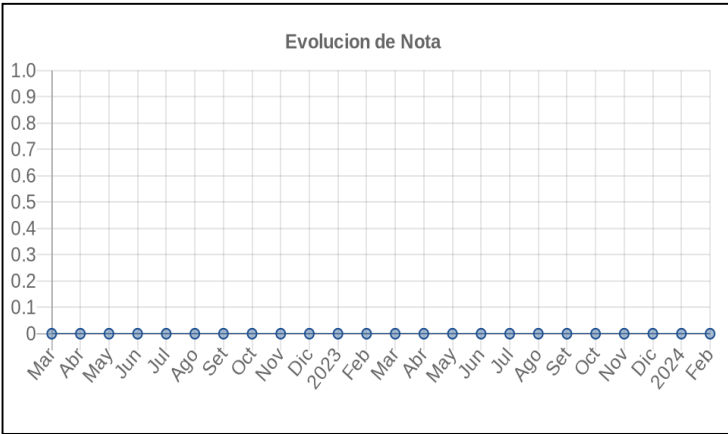
Posición Histórica

Montos expresados en unidades de soles*

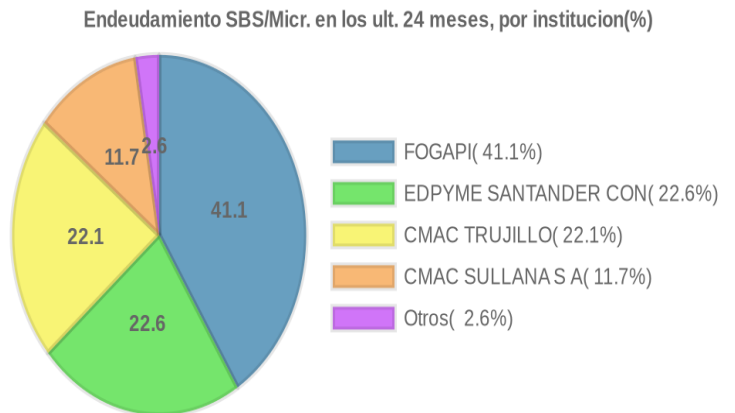
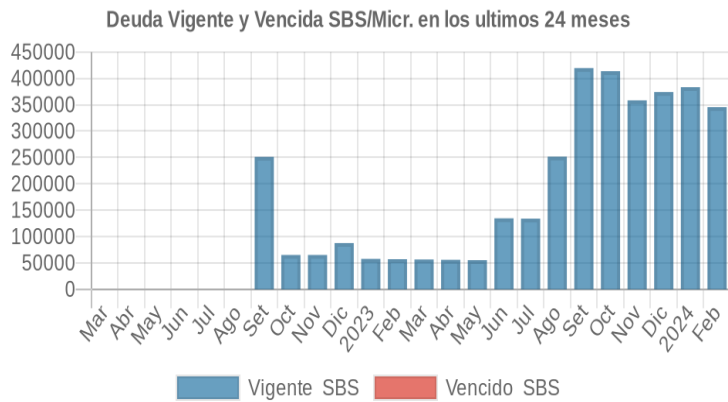
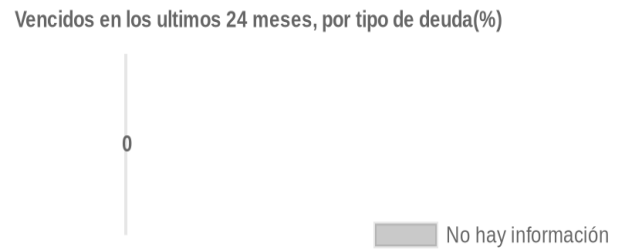
Fecha de Proceso	Sema. Actual	Sem. Riesgo	Var.	Superintendencia de Banca y Seguros (SBS/Microfinan.)				Otros Créditos	Otros Vencidos *				Ctas. Cerr./Anu.		Otros Repor. Negati.		
				# Enti.	Deuda Total *	% Cali. normal	Peor Califi. (2)		Deuda Vencida *	Protestos	Docs. Impagos	Deuda Tributaria	Deuda Laboral	Cta. Cte.		Tar. Créd.	
21/02/2024	●	0.000	⚡	4	345.476,03	100.00	NOR	0,00	0,00	0,00	0,00	0,00	0,00	0	0	0	
19/01/2024	●	0.000	⚡	4	383.337,11	100.00	NOR	0,00	0,00	0,00	0,00	0,00	0,00	0,00	0	0	0
22/12/2023	●	0.000	⚡	4	374.101,02	100.00	NOR	0,00	0,00	0,00	0,00	0,00	0,00	0,00	0	0	0
23/11/2023	●	0.000	⚡	4	358.342,94	100.00	NOR	0,00	0,00	0,00	0,00	0,00	0,00	0,00	0	0	0
23/10/2023	●	0.000	⚡	4	413.618,94	100.00	NOR	0,00	0,00	0,00	0,00	0,00	0,00	0,00	0	0	0
21/09/2023	●	0.000	⚡	4	419.576,39	100.00	NOR	0,00	0,00	0,00	0,00	0,00	0,00	0,00	0	0	0
24/08/2023	●	0.000	⚡	3	251.460,74	100.00	NOR	0,00	0,00	0,00	0,00	0,00	0,00	0,00	0	0	0
24/07/2023	●	0.000	⚡	3	134.000,83	100.00	NOR	0,00	0,00	0,00	0,00	0,00	0,00	0,00	0	0	0
22/06/2023	●	0.000	⚡	2	134.606,73	100.00	NOR	0,00	0,00	0,00	0,00	0,00	0,00	0,00	0	0	0
22/05/2023	●	0.000	⚡	1	55.255,98	100.00	NOR	0,00	0,00	0,00	0,00	0,00	0,00	0,00	0	0	0
24/04/2023	●	0.000	⚡	1	55.857,31	100.00	NOR	0,00	0,00	0,00	0,00	0,00	0,00	0,00	0	0	0
22/03/2023	●	0.000	⚡	2	56.538,00	100.00	NOR	0,00	0,00	0,00	0,00	0,00	0,00	0,00	0	0	0
21/02/2023	●	0.000	⚡	1	57.116,49	100.00	NOR	0,00	0,00	0,00	0,00	0,00	0,00	0,00	0	0	0
23/01/2023	●	0.000	⚡	1	57.688,85	100.00	NOR	0,00	0,00	0,00	0,00	0,00	0,00	0,00	0	0	0
22/12/2022	●	0.000	⚡	3	87.715,85	100.00	NOR	0,00	0,00	0,00	0,00	0,00	0,00	0,00	0	0	0
23/11/2022	●	0.000	⚡	1	65.142,27	100.00	NOR	0,00	0,00	0,00	0,00	0,00	0,00	0,00	0	0	0
24/10/2022	●	0.000	⚡	1	65.027,92	100.00	NOR	0,00	0,00	0,00	0,00	0,00	0,00	0,00	0	0	0
26/09/2022	●	0.000	▲	1	251.160,35	100.00	NOR	0,00	0,00	0,00	0,00	0,00	0,00	0,00	0	0	0
22/09/2022	●	0.584	▲	1	251.160,35	100.00	NOR	0,00	0,00	0,00	0,00	0,00	60.757,00	0,00	0	0	0
20/09/2022	●	3.000	▼	0	0,00	0,00		0,00	0,00	0,00	0,00	60.757,00	0,00	0	0	0	
29/08/2022	●	0.000	▲	0	0,00	0,00		0,00	0,00	0,00	0,00	0,00	0,00	0	0	0	
23/08/2022	●	3.000	▼	0	0,00	0,00		0,00	0,00	0,00	0,00	35.229,00	0,00	0	0	0	

Gráficos

Montos expresados en unidades de soles*



NOR: Normal, CPP: Con Problemas Potenciales, DEF: Deficiente, DUD: Dudoso, PER: Pérdida, SCAL: Sin Calificación



Reporte de Vencidos

Montos expresados en unidades de soles*

Fuente - Acreedor	NOV 2023			DIC 2023			ENE 2024			FEB 2024		
	# Docs.	Monto *	Dias V.	# Docs.	Monto *	Dias V.	# Docs.	Monto *	Dias V.	# Docs.	Monto *	Dias V.

Montos expresados en unidades de soles*

Fuente - Acreedor	JUL 2023			AGO 2023			SET 2023			OCT 2023		
	# Docs.	Monto *	Dias V.	# Docs.	Monto *	Dias V.	# Docs.	Monto *	Dias V.	# Docs.	Monto *	Dias V.

Montos expresados en unidades de soles*

Fuente - Acreedor	MAR 2023			ABR 2023			MAY 2023			JUN 2023		
	# Docs.	Monto *	Dias V.	# Docs.	Monto *	Dias V.	# Docs.	Monto *	Dias V.	# Docs.	Monto *	Dias V.

Reporte SBS/Microfinanzas

Montos expresados en unidades de soles*

Última fecha reportada por la SBS : 31/01/2024

ÚLTIMOS 6 MESES		SET 2023 (SBS: AGO 2023)	OCT 2023 (SBS: SET 2023)	NOV 2023 (SBS: OCT 2023)	DIC 2023 (SBS: NOV 2023)	ENE 2024 (SBS: DIC 2023)	FEB 2024 (SBS: ENE 2024)
NOR (Normal)		100.00	100.00	100.00	100.00	100.00	100.00
% Porcentaje de	CPP (Con Problemas Pote.)	0.00	0.00	0.00	0.00	0.00	0.00
	DEF (Deficiente)	0.00	0.00	0.00	0.00	0.00	0.00
Calificación	DUD (Dudoso)	0.00	0.00	0.00	0.00	0.00	0.00
	PER (Pérdida)	0.00	0.00	0.00	0.00	0.00	0.00

Institución	SET 2023 (SBS: AGO 2023)		OCT 2023 (SBS: SET 2023)		NOV 2023 (SBS: OCT 2023)		DIC 2023 (SBS: NOV 2023)		ENE 2024 (SBS: DIC 2023)		FEB 2024 (SBS: ENE 2024)	
	Monto *	Dias V.	Monto *	Dias V.	Monto *	Dias V.	Monto *	Dias V.	Monto *	Dias V.	Monto *	Dias V.
FOGAPI	174.504,90		174.504,90		174.504,90		174.504,90		192.318,20		192.318,20	
CMAC TRUJILLO	117.618,71		115.070,11		112.480,70		109.910,35		107.238,32		104.581,21	
EDPYME SANTANDER CONSUMO PERU	52.044,73		51.356,34		51.356,34		50.683,82		48.780,84		48.574,87	
BBVA					20.001,00		39.001,95		34.999,75		1,75	
CMAC SULLANA S A	75.408,05		72.687,59									
BCP												
TOTAL	419.576,39		413.618,94		358.342,94		374.101,02		383.337,11		345.476,03	

Última fecha reportada por la SBS : 31/01/2024

Operación	SET 2023 (SBS: AGO 2023)		OCT 2023 (SBS: SET 2023)		NOV 2023 (SBS: OCT 2023)		DIC 2023 (SBS: NOV 2023)		ENE 2024 (SBS: DIC 2023)		FEB 2024 (SBS: ENE 2024)	
	Monto *	Dias V.	Monto *	Dias V.	Monto *	Dias V.	Monto *	Dias V.	Monto *	Dias V.	Monto *	Dias V.
RESUMEN												
- Total Deuda	419.576,39		413.618,94		358.342,94		374.101,02		383.337,11		345.476,03	
- Línea No Utilizada					19.999,00		998,05		5.000,25		39.998,25	
- Garantías	627.495,00		538.033,00		267.621,00		226.362,00		244.176,00		244.176,00	
CREDITOS DIRECTOS												
- CRÉDITOS VIGENTES	245.071,49		239.114,04		183.838,04		199.596,12		191.018,91		153.157,83	
-- Pyme: Cred. Rev. Línea Tarj. Crédito					20.001,00		39.001,95		34.999,75		1,75	
-- Pyme: Préstamos	245.071,49		239.114,04		163.837,04		160.594,17		156.019,16		153.156,08	
--- No Revolventes	245.071,49		239.114,04		163.837,04		160.594,17		156.019,16		153.156,08	
CREDITOS INDIRECTOS												
- Cartas Fianza Otorgadas	174.504,90		174.504,90		174.504,90		174.504,90		192.318,20		192.318,20	
LINEA NO UTIL. Y CRED. NO DESEMB.												
- LinCred Tarjeta Crédito					19.999,00		998,05		5.000,25		39.998,25	
GARANTIAS												
- GARANTIAS RECIBIDAS	627.497,57		538.034,80		267.622,32		226.363,85		244.177,15		244.177,15	
-- 1era GEquipo Transporte	93.117,42		93.117,42		93.117,42		51.858,95		51.858,95		51.858,95	
-- Otras Gtias No Pref	209.059,15		125.037,30									
-- Gtias No Pref (Avaly Fianza)	325.321,00		319.880,08		174.504,90		174.504,90		192.318,20		192.318,20	

Montos expresados en unidades de soles*

Última fecha reportada por la SBS : 31/01/2024

6 MESES ANTERIORES		MAR 2023 (SBS: FEB 2023)	ABR 2023 (SBS: MAR 2023)	MAY 2023 (SBS: ABR 2023)	JUN 2023 (SBS: MAY 2023)	JUL 2023 (SBS: JUN 2023)	AGO 2023 (SBS: JUL 2023)
NOR (Normal)		100.00	100.00	100.00	100.00	100.00	100.00
% Porcentaje de	CPP (Con Problemas Pote.)	0.00	0.00	0.00	0.00	0.00	0.00
	DEF (Deficiente)	0.00	0.00	0.00	0.00	0.00	0.00
Calificación	DUD (Dudoso)	0.00	0.00	0.00	0.00	0.00	0.00
	PER (Pérdida)	0.00	0.00	0.00	0.00	0.00	0.00

Institución	MAR 2023 (SBS: FEB 2023)		ABR 2023 (SBS: MAR 2023)		MAY 2023 (SBS: ABR 2023)		JUN 2023 (SBS: MAY 2023)		JUL 2023 (SBS: JUN 2023)		AGO 2023 (SBS: JUL 2023)	
	Monto *	Dias V.	Monto *	Dias V.	Monto *	Dias V.	Monto *	Dias V.	Monto *	Dias V.	Monto *	Dias V.
FOGAPI												
CMAC TRUJILLO											120.000,00	
EDPYME SANTANDER CONSUMO PERU	56.535,07		55.857,31		55.255,98		54.616,73		53.995,78		53.337,25	
BBVA												
CMAC SULLANA S A							79.990,00		79.990,00		78.123,49	
BGP	2,93								15,05			
TOTAL	56.538,00		55.857,31		55.255,98		134.606,73		134.000,83		251.460,74	

Última fecha reportada por la SBS : 31/01/2024

Operación	MAR 2023 (SBS: FEB 2023)		ABR 2023 (SBS: MAR 2023)		MAY 2023 (SBS: ABR 2023)		JUN 2023 (SBS: MAY 2023)		JUL 2023 (SBS: JUN 2023)		AGO 2023 (SBS: JUL 2023)	
	Monto *	Dias V.	Monto *	Dias V.	Monto *	Dias V.	Monto *	Dias V.	Monto *	Dias V.	Monto *	Dias V.
RESUMEN												
- Total Deuda	56.538,00		55.857,31		55.255,98		134.606,73		134.000,83		251.460,74	
- Garantías	93.117,00		93.117,00		93.117,00		253.097,00		372.695,00		368.301,00	
CREDITOS DIRECTOS												
- CREDITOS VIGENTES	56.538,00		55.857,31		55.255,98		134.606,73		134.000,83		251.460,74	
-- Pyme: SobregirosCC	2,93								15,05			
-- Pyme: Préstamos	56.535,07		55.857,31		55.255,98		134.606,73		133.985,78		251.460,74	
--- NoRevolventes	56.535,07		55.857,31		55.255,98		134.606,73		133.985,78		251.460,74	
GARANTIAS												
- GARANTIAS RECIBIDAS	93.117,42		93.117,42		93.117,42		253.097,42		372.695,46		368.303,14	
-- 1eraGEquipoTransporte	93.117,42		93.117,42		93.117,42		93.117,42		93.117,42		93.117,42	
-- OtrasGtiasNoPref									119.598,04		118.938,74	
-- GtiasNoPref(AvalyFianza)							159.980,00		159.980,00		156.246,98	

Reporte SBS/Microfinanzas por entidades

Reportado por : FOGAPI

Última fecha reportada por la SBS : 31/01/2024

Operación	SET 2023 (SBS: AGO2023)		OCT 2023 (SBS: SET2023)		NOV 2023 (SBS: OCT2023)		DIC 2023 (SBS: NOV2023)		ENE 2024 (SBS: DIC2023)		FEB 2024 (SBS: ENE2024)	
	Monto *	Dias V.	Monto *	Dias V.	Monto *	Dias V.	Monto *	Dias V.	Monto *	Dias V.	Monto *	Dias V.
Calificación (2)	NOR		NOR		NOR		NOR		NOR		NOR	
RESUMEN												
- Total Deuda	174.504,90		174.504,90		174.504,90		174.504,90		192.318,20		192.318,20	
- Garantías	261.756,00		174.504,00		174.504,00		174.504,00		192.318,00		192.318,00	
CREDITOS INDIRECTOS												
- CartasFianzaOtorgadas	174.504,90		174.504,90		174.504,90		174.504,90		192.318,20		192.318,20	
GARANTIAS												
- GARANTIAS RECIBIDAS	261.757,35		174.504,90		174.504,90		174.504,90		192.318,20		192.318,20	
-- OtrasGtiasNoPref	87.252,45											
-- GtiasNoPref(AvalyFianza)	174.504,90		174.504,90		174.504,90		174.504,90		192.318,20		192.318,20	

Última fecha reportada por la SBS : 31/01/2024

Operación	MAR 2023 (SBS: FEB2023)		ABR 2023 (SBS: MAR2023)		MAY 2023 (SBS: ABR2023)		JUN 2023 (SBS: MAY2023)		JUL 2023 (SBS: JUN2023)		AGO 2023 (SBS: JUL2023)	
	Monto *	Dias V.	Monto *	Dias V.	Monto *	Dias V.	Monto *	Dias V.	Monto *	Dias V.	Monto *	Dias V.



Calificación (2)												
RESUMEN												

Reportado por : CMAC TRUJILLO

Última fecha reportada por la SBS : 31/01/2024

Operación	SET 2023 (SBS: AGO2023)		OCT 2023 (SBS: SET2023)		NOV 2023 (SBS: OCT2023)		DIC 2023 (SBS: NOV2023)		ENE 2024 (SBS: DIC2023)		FEB 2024 (SBS: ENE2024)	
	Monto *	Dias V.	Monto *	Dias V.	Monto *	Dias V.	Monto *	Dias V.	Monto *	Dias V.	Monto *	Dias V.
Calificación (2)	NOR		NOR		NOR		NOR		NOR		NOR	
RESUMEN												
- Total Deuda	117.618,71		115.070,11		112.480,70		109.910,35		107.238,32		104.581,21	
CREDITOS DIRECTOS												
- CRÉDITOS VIGENTES	117.618,71		115.070,11		112.480,70		109.910,35		107.238,32		104.581,21	
-- Pyme:Préstamos	117.618,71		115.070,11		112.480,70		109.910,35		107.238,32		104.581,21	
--- NoRevolventes	117.618,71		115.070,11		112.480,70		109.910,35		107.238,32		104.581,21	

Última fecha reportada por la SBS : 31/01/2024

Operación	MAR 2023 (SBS: FEB2023)		ABR 2023 (SBS: MAR2023)		MAY 2023 (SBS: ABR2023)		JUN 2023 (SBS: MAY2023)		JUL 2023 (SBS: JUN2023)		AGO 2023 (SBS: JUL2023)	
	Monto *	Dias V.	Monto *	Dias V.	Monto *	Dias V.	Monto *	Dias V.	Monto *	Dias V.	Monto *	Dias V.
Calificación (2)											NOR	
RESUMEN												
- Total Deuda												120.000,00
CREDITOS DIRECTOS												
- CRÉDITOS VIGENTES												120.000,00
-- Pyme:Préstamos												120.000,00
--- NoRevolventes												120.000,00

Reportado por : EDPYME SANTANDER CONSUMO PERÚ S.A

Última fecha reportada por la SBS : 31/01/2024

Operación	SET 2023 (SBS: AGO2023)		OCT 2023 (SBS: SET2023)		NOV 2023 (SBS: OCT2023)		DIC 2023 (SBS: NOV2023)		ENE 2024 (SBS: DIC2023)		FEB 2024 (SBS: ENE2024)	
	Monto *	Dias V.	Monto *	Dias V.	Monto *	Dias V.	Monto *	Dias V.	Monto *	Dias V.	Monto *	Dias V.
Calificación (2)	NOR		NOR		NOR		NOR		NOR		NOR	
RESUMEN												
- Total Deuda	52.044,73		51.356,34		51.356,34		50.683,82		48.780,84		48.574,87	
- Garantías	93.117,00		93.117,00		93.117,00		51.858,00		51.858,00		51.858,00	
CREDITOS DIRECTOS												
- CRÉDITOS VIGENTES	52.044,73		51.356,34		51.356,34		50.683,82		48.780,84		48.574,87	
-- Pyme:Préstamos	52.044,73		51.356,34		51.356,34		50.683,82		48.780,84		48.574,87	
--- NoRevolventes	52.044,73		51.356,34		51.356,34		50.683,82		48.780,84		48.574,87	
GARANTIAS												
- GARANTIAS RECIBIDAS	93.117,42		93.117,42		93.117,42		51.858,95		51.858,95		51.858,95	
-- 1eraGEquipoTransporte	93.117,42		93.117,42		93.117,42		51.858,95		51.858,95		51.858,95	

Última fecha reportada por la SBS : 31/01/2024

Operación	MAR 2023 (SBS: FEB2023)		ABR 2023 (SBS: MAR2023)		MAY 2023 (SBS: ABR2023)		JUN 2023 (SBS: MAY2023)		JUL 2023 (SBS: JUN2023)		AGO 2023 (SBS: JUL2023)	
	Monto *	Dias V.	Monto *	Dias V.	Monto *	Dias V.	Monto *	Dias V.	Monto *	Dias V.	Monto *	Dias V.
Calificación (2)	NOR		NOR		NOR		NOR		NOR		NOR	
RESUMEN												
- Total Deuda	56.535,07		55.857,31		55.255,98		54.616,73		53.995,78		53.337,25	
- Garantías	93.117,00		93.117,00		93.117,00		93.117,00		93.117,00		93.117,00	
CREDITOS DIRECTOS												
- CRÉDITOS VIGENTES	56.535,07		55.857,31		55.255,98		54.616,73		53.995,78		53.337,25	
-- Pyme:Préstamos	56.535,07		55.857,31		55.255,98		54.616,73		53.995,78		53.337,25	
--- NoRevolventes	56.535,07		55.857,31		55.255,98		54.616,73		53.995,78		53.337,25	
GARANTIAS												
- GARANTIAS RECIBIDAS	93.117,42		93.117,42		93.117,42		93.117,42		93.117,42		93.117,42	
-- 1eraGEquipoTransporte	93.117,42		93.117,42		93.117,42		93.117,42		93.117,42		93.117,42	

Reportado por : BBVA



Última fecha reportada por la SBS : 31/01/2024

Operación	SET 2023 (SBS: AGO2023)		OCT 2023 (SBS: SET2023)		NOV 2023 (SBS: OCT2023)		DIC 2023 (SBS: NOV2023)		ENE 2024 (SBS: DIC2023)		FEB 2024 (SBS: ENE2024)	
	Monto *	Dias V.	Monto *	Dias V.	Monto *	Dias V.	Monto *	Dias V.	Monto *	Dias V.	Monto *	Dias V.
Calificación (2)					NOR		NOR		NOR		NOR	
RESUMEN												
- Total Deuda					20.001,00		39.001,95		34.999,75		1,75	
- Línea No Utilizada					19.999,00		998,05		5.000,25		39.998,25	
CREDITOS DIRECTOS												
- CRÉDITOS VIGENTES					20.001,00		39.001,95		34.999,75		1,75	
-- Pyme: Cred. Rev. Línea Tarj. Crédito					20.001,00		39.001,95		34.999,75		1,75	
LÍNEA NO UTIL. Y CRED. NO DESEMB.												
- LinCred Tarjeta Crédito					19.999,00		998,05		5.000,25		39.998,25	

Última fecha reportada por la SBS : 31/01/2024

Operación	MAR 2023 (SBS: FEB2023)		ABR 2023 (SBS: MAR2023)		MAY 2023 (SBS: ABR2023)		JUN 2023 (SBS: MAY2023)		JUL 2023 (SBS: JUN2023)		AGO 2023 (SBS: JUL2023)	
	Monto *	Dias V.	Monto *	Dias V.	Monto *	Dias V.	Monto *	Dias V.	Monto *	Dias V.	Monto *	Dias V.
Calificación (2)												
RESUMEN												

Reportado por : CMAC SULLANA S A

Última fecha reportada por la SBS : 31/01/2024

Operación	SET 2023 (SBS: AGO2023)		OCT 2023 (SBS: SET2023)		NOV 2023 (SBS: OCT2023)		DIC 2023 (SBS: NOV2023)		ENE 2024 (SBS: DIC2023)		FEB 2024 (SBS: ENE2024)	
	Monto *	Dias V.	Monto *	Dias V.	Monto *	Dias V.	Monto *	Dias V.	Monto *	Dias V.	Monto *	Dias V.
Calificación (2)	NOR		NOR									
RESUMEN												
- Total Deuda	75.408,05		72.687,59									
- Garantías	272.622,00		270.412,00									
CREDITOS DIRECTOS												
- CRÉDITOS VIGENTES	75.408,05		72.687,59									
-- Pyme: Préstamos	75.408,05		72.687,59									
--- No Revolventes	75.408,05		72.687,59									
GARANTIAS												
- GARANTIAS RECIBIDAS	272.622,80		270.412,48									
-- Otras Gtías No Pref	121.806,70		125.037,30									
-- Gtías No Pref (Avaly Fianza)	150.816,10		145.375,18									

Última fecha reportada por la SBS : 31/01/2024

Operación	MAR 2023 (SBS: FEB2023)		ABR 2023 (SBS: MAR2023)		MAY 2023 (SBS: ABR2023)		JUN 2023 (SBS: MAY2023)		JUL 2023 (SBS: JUN2023)		AGO 2023 (SBS: JUL2023)	
	Monto *	Dias V.	Monto *	Dias V.	Monto *	Dias V.	Monto *	Dias V.	Monto *	Dias V.	Monto *	Dias V.
Calificación (2)							NOR		NOR		NOR	
RESUMEN												
- Total Deuda							79.990,00		79.990,00		78.123,49	
- Garantías							159.980,00		279.578,00		275.184,00	
CREDITOS DIRECTOS												
- CRÉDITOS VIGENTES							79.990,00		79.990,00		78.123,49	
-- Pyme: Préstamos							79.990,00		79.990,00		78.123,49	
--- No Revolventes							79.990,00		79.990,00		78.123,49	
GARANTIAS												
- GARANTIAS RECIBIDAS							159.980,00		279.578,04		275.185,72	
-- Otras Gtías No Pref									119.598,04		118.938,74	
-- Gtías No Pref (Avaly Fianza)							159.980,00		159.980,00		156.246,98	

Reportado por : BCP

Última fecha reportada por la SBS : 31/01/2024

Operación	SET 2023 (SBS: AGO2023)		OCT 2023 (SBS: SET2023)		NOV 2023 (SBS: OCT2023)		DIC 2023 (SBS: NOV2023)		ENE 2024 (SBS: DIC2023)		FEB 2024 (SBS: ENE2024)	
	Monto *	Dias V.	Monto *	Dias V.	Monto *	Dias V.	Monto *	Dias V.	Monto *	Dias V.	Monto *	Dias V.
Calificación (2)												



RESUMEN

Última fecha reportada por la SBS : 31/01/2024

Operación	MAR 2023 (SBS: FEB2023)		ABR 2023 (SBS: MAR2023)		MAY 2023 (SBS: ABR2023)		JUN 2023 (SBS: MAY2023)		JUL 2023 (SBS: JUN2023)		AGO 2023 (SBS: JUL2023)	
	Monto *	Días V.	Monto *	Días V.	Monto *	Días V.	Monto *	Días V.	Monto *	Días V.	Monto *	Días V.
Calificación (2)	NOR								NOR			
RESUMEN												
- Total Deuda	2,93								15,05			
CREDITOS DIRECTOS												
- CRÉDITOS VIGENTES	2,93								15,05			
-- Pyme:SobregirosCC	2,93								15,05			

Rectificaciones SBS

Entidad	Periodo SBS	Cuenta	Concepto Rectificación	Dice	Debe Decir
---------	-------------	--------	------------------------	------	------------

Aval/Codeudor

Montos expresados en unidades de soles*

Es Avalista de: Información reportada por la SBS al 31/12/2023

Tipo Doc	Nro Documento	Nombre/Razón Social	Act	Pre	12m

Montos expresados en unidades de soles*

Quiénes lo Avalan: Información reportada por la SBS al 31/12/2023

Tipo Doc	Nro Documento	Nombre/Razón Social	Act	Pre	12m
DNI	41331049	VALDIVIEZO DIOSES LUIS ARTURO	●	●	●
Institución SBS		Calif. (2)	Saldo *		
FUNDACION FONDO DE GARANTIA PARA PR		NOR	192.318,20		

Montos expresados en unidades de soles*

Es Avalista de: Información Reportada por Entidades de Microfinanzas / Otros Créditos

Tipo Doc	Nro Documento	Nombre/Razón Social	Act	Pre	12m

Montos expresados en unidades de soles*

Quiénes lo Avalan: Información Reportada por Entidades de Microfinanzas / Otros Créditos

Tipo Doc	Nro Documento	Nombre/Razón Social	Act	Pre	12m

Documentos Protestados como Deudor/Aceptante

Montos expresados en unidades*

Reportado por la Cámara de Comercio de Lima (CCL)

Documentos Protestados sin Regularizar

	# Doc	Monto (S/) *	Max Días Venc.
Total:	0	0,00	

Tipo de Cambio 3.804

Nro. Secuencia	Tip. Reg. **	Acreedor/Girador	Tipo Doc.	Moneda	Monto *	Monto * (S/)	Boletín	F. Protesto	F. Venc	Días Venc.
----------------	--------------	------------------	-----------	--------	---------	--------------	---------	-------------	---------	------------

**PR: Protestos, CJ: Cobranza Judicial, MO: Moras, PP: Procesos Penales

Montos expresados en unidades*

Reportado por la Cámara de Comercio de Lima (CCL)

Documentos Protestados Regularizados

	# Doc	Monto (S/) *
Total:	0	0,00

Nro. Secuencia	Tip. ** Reg.	Acreedor/Girador	Tipo Doc.	Moneda	Monto *	Monto * (S/)	Boletín	F. Protesto	F. Venc.	F. Reg
----------------	--------------	------------------	-----------	--------	---------	--------------	---------	-------------	----------	--------

**PR: Protestos, CJ: Cobranza Judicial, MO: Moras, PP: Procesos Penales

Detalle de Vencidos

Comercio Exterior

Montos expresados en unidades de dólares

Muestra información reportada por la SUNAT desde el 07/02/2011

Resumen por Ejercicio

Ejercicio	Actividad	Número de Operaciones	Importe USD *	N° Países	3 países con mayor número de operaciones
2022	IMPORTACIÓN	2	56.375,28	1	GERMANY

Resumen por Meses

Actividad	Ejercicio	Mes	Número de Operaciones	Importe USD *	N° Países	3 países con mayor número de operaciones
IMPORTACIÓN	2022	OCTUBRE	1	15.625,20	1	GERMANY
		MAYO	1	40.750,07	1	GERMANY

PUBLICACIÓN DIARIO "EL PERUANO"

Reporte Otros Créditos

Institución	SET 2023		OCT 2023		NOV 2023		DIC 2023		ENE 2024		FEB 2024	
	Monto *	Dias V.	Monto *	Dias V.	Monto *	Dias V.	Monto *	Dias V.	Monto *	Dias V.	Monto *	Dias V.

Institución	MAR 2023		ABR 2023		MAY 2023		JUN 2023		JUL 2023		AGO 2023	
	Monto *	Dias V.	Monto *	Dias V.	Monto *	Dias V.	Monto *	Dias V.	Monto *	Dias V.	Monto *	Dias V.

Reporte Otros Créditos por entidades

Sin Información