



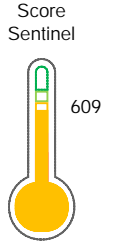
Reporte de Deudas

El reporte contiene solo los títulos seleccionados

- Información General
- Consulta Rápida
- Principales Acreedores
- Detalle Variación
- Posición Histórica
- Gráficos
- Rep. Vencidos
- Rep. SBS/Microf.
- SBS/Microf. Entidades
- Rectificaciones SBS
- Avalados/Avalistas
- Hechos de Importancia
- Documentos CCL
- Detalle de Vencidos
- Comercio Exterior
- Otros Créditos
- Otros Créd. Entidades
- Otros Rep. Negativos

RUC 20506040044 - JA TRANSPORTE & SERVICIO INTERNACIONAL S.A.C.

Fecha Proceso	Tipo Doc.	N. Doc.	Nota	Deuda Total *	Var.	Actual	Previo	12m
22/03/2023	RUC	20506040044	0.001	4.175.379,95	▼	●	●	●



Riesgo Medio

* La persona consultada cuenta con los siguientes créditos e indicadores.

- Línea de Crédito
- Es Aval
- Está Avalado
- Reactiva Perú

Sentinel Sabio

Bancarizado: SI

Recomendación de Sentinel Sabio

Evaluación Crediticia



OBSERVAR
Producto Générico

Detalle:

- Presenta estado de riesgo medio

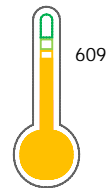
Cuota Estimada Mensual

S/ 192550,



Score Sentinel

Nivel de Riesgo



Riesgo Medio

Recomendación:

En este nivel de riesgo, 17 de 100 empresas podrían caer en incumplimiento en los próximos 12 meses

Información General

Datos Principales

25/01/2023: Última actualización de información reportada por SUNAT

Razón Social:	JA TRANSPORTE & SERVICIO INTERNACIONAL S.A.C.		
Nombre Comercial:	JA TRANSERVI S.A.C.		
Tipo de Contribuyente:	SOCIEDAD ANONIMA CERRADA		
Estado de Contribuyente:	ACTIVO	Condición del Contribuyente:	HABIDO
Inicio de Actividades:	25/02/2003		
Tamaño contribuyente:	PRINCIPAL	Dependencia:	INTENDENCIA LIMA PRICO
Actividad Económica Principal	TRANSPORTE DE CARGA POR CARRETERA.		
Actividad Económica Secundaria 1	VTA. MAY. DE OTROS PRODUCTOS.	Actividad Económica Secundaria 2	-
Fecha Inscripción RRPP:	10/02/2003	Número de Partida Registral:	-
Folio:	-	Asiento:	-

Agente de retención

Direcciones Registradas

Dirección	Fuente
AVENIDA TOMAS MARSANO INT 3 MZA. B LTE. 42 URBANIZACION LA CAPULLANA SANTIAGO DE SURCO - LIMA - LIMA (CDRA 33 AV TOMAS MARSANO)	SUNAT - DOMICILIO FISCAL

Representantes Legales

Nro Documento	Nombre de Representante	Act	Pre	12m	Fecha desde que ocupa Cargo	Cargo
29450872	BLANCO CHAMBI FRANCISCO JAVIER				27/06/2014	GERENTE
29451463	GALLEGOS CHAVEZ SUSANA BETZABE				23/01/2006	GERENTE
41389526	BLANCO GALLEGOS GEAMMY ANDREE				27/06/2014	GERENTE GENERAL

Empresas Relacionadas a:

GALLEGOS CHAVEZ SUSANA BETZABE

Ruc	Razón Social	Semáforos			Fecha desde que ocupa Cargo	Cargo	Estado
		Act	Pre	12m			
20506016925	AVICOLA & AGROPECUARIA EIRL AVIAGRO EIRL				20/02/2003	GERENTE GENERAL	ACTIVO
20513477903	S & B BUSINESS S.A.C.				15/05/2006	GERENTE GENERAL	ACTIVO

BLANCO GALLEGOS GEAMMY ANDREE

Ruc	Razón Social	Semáforos			Fecha desde que ocupa Cargo	Cargo	Estado
		Act	Pre	12m			
20505479816	ABG COMPUTER NETWORK & SYSTEMS EMPRESA INDIVIDUAL DE RESPO				14/10/2002	GERENTE GENERAL	ACTIVO
20545704901	BLANCO LOGISTIC S.A.C				14/11/2011	-	ACTIVO
20550572657	TECNICA MOTRIZ DIESEL E.I.R.L.				16/11/2012	TITULAR-GERENTE	BAJA DE OFICIO

Consulta Rápida

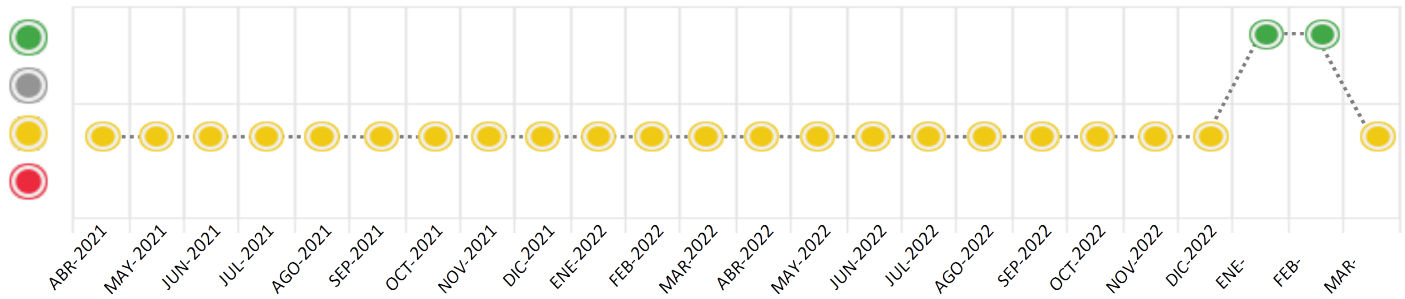
Documento de identidad consultado



Fecha Proceso	Tipo Doc.	N. Doc.	Nombre o Raz. Social	Nota	Deuda Total *	Var.	Actual	Previo	12m
22/03/2023	RUC	20506040044	JA TRANSPORTE & SERVICIO INTERNACIONAL S.A.C.	0.001	4.175.379,95	▼	●	●	●

Montos expresados en unidades de soles*

Semáforos de los últimos 24 meses



Semáforo	Descripción
●	No registra información de deudas
●	Mínimo Riesgo: Sin deudas vencidas
●	Mediano Riesgo: Deudas con poco atraso*
●	Alto Riesgo: Deudas con atraso significativo*

*Semáforo deuda menor: Deuda vencida menor S/ 100 personas naturales o menor S/ 500 personas jurídicas

Verde: 0 <= Sem. < 0.001
 Amarillo: 0.001 <= Sem. <= 2
 Rojo: 2 < Sem. <= 6

Variación	Descripción
▼	Variación Negativa: La nueva información reportada ha incrementado tu riesgo crediticio
▲	Variación Positiva: La nueva información ha mejorado tu posición de riesgo
⬆️	Variación Porcentual Positiva: El monto total reportado por la SBS/Microfinanzas o número de instituciones financieras ha aumentado
⬇️	Variación Porcentual Negativa: El monto total reportado por la SBS/Microfinanzas o número de instituciones financieras ha disminuido
⬆️	Aproximadamente igual o igual

Detalle de la deuda SBS/Microfinanzas

Entidad	Deuda Anterior			Deuda a MAR 2023				Rect. (1)	Disc.
	SET 2022	DIC 2022	FEB 2023	Fecha Inf.	Calif. (2)	Monto *	Días Venc.		
	986.884,23	668.664,45	4.281.032,61	28/02/2023	NOR	0			
	57,47	0,00	981,05	28/02/2023	CPP	0	43		
TOTAL	986.941,70	668.664,45	4.282.013,66			4.174.442,05			

(1) Ver detalle en el cuadro de Rectificaciones SBS

(2) NOR: Normal, CPP: Con Problemas Potenciales, DEF: Deficiente, DUD: Dudoso, PER: Pérdida, SCAL: Sin Calificación

Detalle de la deuda de Otros Créditos

Entidad	Deuda Anterior			Deuda a MAR 2023				Disc.
	SET 2022	DIC 2022	FEB 2023	Fecha Inf.	Calif. (2)	Monto	Días Venc.	
TOTAL								

(2) NOR: Normal, CPP: Con Problemas Potenciales, DEF: Deficiente, DUD: Dudoso, PER: Pérdida, SCAL: Sin Calificación

Detalle de vencidos

# Doc	Fuente - Acreedor	Monto *	Días Venc.
	Documentos Impagos	937,90	1,386
3	CLARO SERVICIOS	533,97	1,386
1	SERVICIO DE ADMINISTRACION TRIBUTA DEUDA TRIBUTARIA	403,93	112

Utilización de Líneas de Crédito

Instituciones	**	Línea Aprobada	Línea No Utilizada	Línea Utilizada	% L. Uti.
SCOTIABANK	TCO	11.418,00			0%
SCOTIABANK	TOT		11.418,00		
BBVA	TOT		42.089,32		
TOTAL		11.418,00	53.507,32		0%

** (TCO): Tarjetas de Crédito de Consumo, (TOT): Otras Tarjetas de Crédito

Principales Acreedores

Montos expresados en unidades de soles*

Resumen de Deudas

Descripción de la Deuda	Monto *	Días Venc.
Deuda total SBS al 28/02/2023	4.174.442,05	
% Calificación normal	99,95	
Peor Calificación (2)	CPP	
Otros Créditos	0,00	****
Deuda vencida		
SBS/Microf.	1.940,68	43
Documentos Impagos	937,90	1,386
Total deuda vencida	2.878,58	

Detalle de deuda SBS/Microfinanzas

Institución SBS	Calif. (2)	Saldo *	% Ven.	Días Venc.	Rect.(1)
SCOTIABANK	NOR	4.172.501,37	0,00		

BBVA	CPP	1.940,68	100.00	43
Deuda Total SBS/MicroFinanzas		4.174.442,05	0.05	

Detalle de Riesgos SBS/Microfinanzas

Concepto	Saldo *
Deuda Directa	4.174.442,05
Deuda Indirecta	0,00
Deuda Castigada	0,00
Deuda Total SBS/MicroFinanzas	4.174.442,05
Línea Tarj.Cred. No utilizada	53.507,32
Total Riesgo SBS/MicroFinanzas	4.227.949,37

Detalle de deuda Otros Créditos

Empresa	Calif. (2)	Saldo *	% Ven.	Días Venc.	Disc.
Deuda Total Otros Créditos		0,00	0.05		

Detalle de vencidos

# Doc	Fuente - Acreedor	Monto *	Días Venc.
	Documentos Impagos	937,90	1,386
3	CLARO SERVICIOS	533,97	1,386
1	SERVICIO DE ADMINISTRACION TRIBUTA DEUDA TRIBUTARIA	403,93	112

Detalle Variación

Montos expresados en unidades de soles*

Resumen de la variación

Descripción de la deuda	20/03/2023	22/03/2023	Variación
Score	0.000	0.001	0.000
Nro. Entidades SBS/Microf.	2	2	0
Riesgo Total SBS/Microf. *	4.282.013,66	4.174.442,05	
Deuda Directa	4.282.013,66	4.174.442,05	-107.571,61
Deuda Indirecta	0,00	0,00	0,00
Deuda Castigada	0,00	0,00	0,00

Variación del Riesgo Total SBS/Microf. *	Antes	22/03/2023	Variación
Último Mes	4.282.013,66	4.174.442,05	-107.571,61
Último Trimestre	668.664,45	4.174.442,05	3.505.777,60
Último Semestre	986.941,70	4.174.442,05	3.187.500,35
Último Año	1.419.604,18	4.174.442,05	2.754.837,87

Calificación SBS/Microf.	20/03/2023	22/03/2023	Variación
% NOR (Normal)	100.00	99.95	-0.05
% CPP (Con Problemas Potenciales)	0.00	0.05	0.05
% DEF (Deficiente)	0.00	0.00	0.00



% DUD (Dudoso)	0.00	0.00	0.00
% PER (Pérdida)	0.00	0.00	0.00
Deuda vencida *	20/03/2023	22/03/2023	Variación
SBS/Microf.	0,00	1.940,68	1.940,68
Total deuda vencida	0,00	1.940,68	1.940,68
Deuda por Otros Créditos *	20/03/2023	22/03/2023	Variación
Total deuda otros créditos	0,00	0,00	0,00

Detalle de la variación			
Fuente - Acreedor *	20/03/2023	22/03/2023	Variación
SBS/Microf.			1.940,68
BANCO BBVA PERÚ	0,00	1.940,68	1.940,68

Posición Histórica

Montos expresados en unidades de soles*

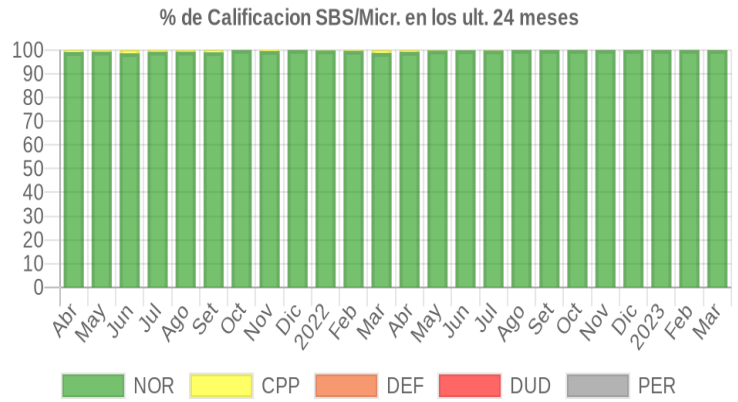
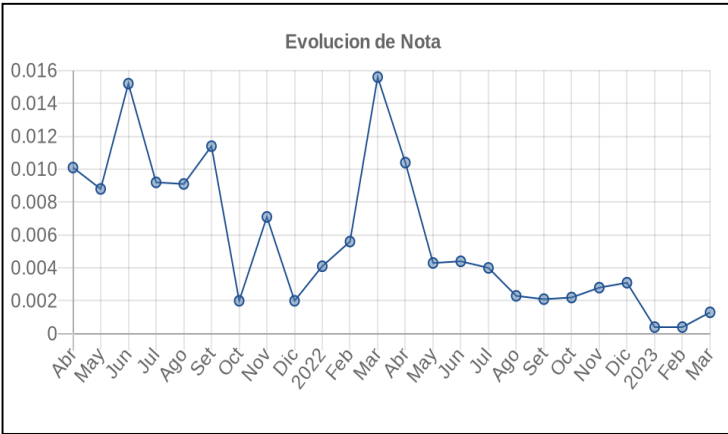
Fecha de Proceso	Sema. Actual	Sem. Riesgo	Var.	Superintendencia de Banca y Seguros (SBS/Microfinan.)					Otros Créditos	Otros Vencidos *				Ctas. Cerr./Anu.		Otros Repor. Negati.
				# Enti.	Deuda Total *	% Cali. normal	Peor Califi.(2)	Deuda Vencida *		Protestos	Docs. Impagos	Deuda Tributaria	Deuda Laboral	Cta. Cte.	Tar. Cred.	
22/03/2023	🟡	0.001	▼	2	4.174.442,05	99.95	CPP	1.940,68	0,00	0,00	937,90	0,00	0,00	0	0	0
20/03/2023	🟢	0.000	☰	2	4.282.013,66	100.00	NOR	0,00	0,00	0,00	937,90	0,00	0,00	0	0	0
07/03/2023	🟢	0.000	☰	2	4.282.013,66	100.00	NOR	0,00	0,00	0,00	937,90	0,00	0,00	0	0	0
24/02/2023	🟢	0.000	☰	2	4.282.013,66	100.00	NOR	0,00	0,00	0,00	533,97	0,00	0,00	0	0	0
21/02/2023	🟢	0.000	📊	2	4.282.013,66	100.00	NOR	0,00	0,00	0,00	533,97	0,00	0,00	0	0	0
23/01/2023	🟢	0.000	▲	2	4.310.462,79	100.00	NOR	0,00	0,00	0,00	533,97	0,00	0,00	0	0	0
20/01/2023	🟡	0.003	☰	2	668.664,45	100.00	NOR	0,00	0,00	0,00	533,97	0,00	0,00	0	0	0
22/12/2022	🟡	0.003	📊	2	668.664,45	100.00	NOR	0,00	0,00	0,00	533,97	0,00	0,00	0	0	0
19/12/2022	🟡	0.002	☰	2	742.560,51	100.00	NOR	0,00	0,00	0,00	533,97	0,00	0,00	0	0	0
23/11/2022	🟡	0.002	📊	2	742.560,51	100.00	NOR	0,00	0,00	0,00	533,97	0,00	0,00	0	0	0
18/11/2022	🟡	0.002	☰	2	937.109,03	100.00	NOR	1.074,48	0,00	0,00	533,97	0,00	0,00	0	0	0
26/10/2022	🟡	0.002	☰	2	937.109,03	100.00	NOR	1.074,48	0,00	0,00	533,97	0,00	0,00	0	0	0
24/10/2022	🟡	0.002	☰	2	937.109,03	100.00	NOR	1.074,48	0,00	0,00	533,97	0,00	0,00	0	0	0
19/10/2022	🟡	0.002	☰	2	986.941,70	100.00	NOR	0,00	0,00	0,00	533,97	0,00	0,00	0	0	0
22/09/2022	🟡	0.002	☰	2	986.941,70	100.00	NOR	0,00	0,00	0,00	533,97	0,00	0,00	0	0	0
12/09/2022	🟡	0.002	☰	2	912.025,01	100.00	NOR	0,00	0,00	0,00	533,97	0,00	0,00	0	0	0
22/08/2022	🟡	0.002	📊	2	912.025,01	100.00	NOR	0,00	0,00	0,00	533,97	0,00	0,00	0	0	0
19/08/2022	🟡	0.004	☰	2	1.116.211,93	99.79	CPP	0,00	0,00	0,00	533,97	0,00	0,00	0	0	0
22/07/2022	🟡	0.004	☰	2	1.116.211,93	99.79	CPP	0,00	0,00	0,00	533,97	0,00	0,00	0	0	0
19/07/2022	🟡	0.003	☰	2	1.167.436,60	99.87	CPP	0,00	0,00	0,00	533,97	0,00	0,00	0	0	0
12/07/2022	🟡	0.003	☰	2	1.167.436,60	99.87	CPP	0,00	0,00	0,00	533,97	0,00	0,00	0	0	0
23/06/2022	🟡	0.004	☰	2	1.167.436,60	99.87	CPP	0,00	0,00	0,00	911,91	0,00	0,00	0	0	0
21/06/2022	🟡	0.005	☰	2	1.131.343,84	99.75	CPP	0,00	0,00	0,00	911,91	0,00	0,00	0	0	0
10/06/2022	🟡	0.005	☰	2	1.131.343,84	99.75	CPP	0,00	0,00	0,00	911,91	0,00	0,00	0	0	0
24/05/2022	🟡	0.004	☰	2	1.131.343,84	99.75	CPP	0,00	0,00	0,00	533,97	0,00	0,00	0	0	0
23/05/2022	🟡	0.005	☰	2	1.131.343,84	99.75	CPP	0,00	0,00	0,00	782,25	0,00	0,00	0	0	0
25/04/2022	🟡	0.010	☰	2	1.323.667,48	99.19	CPP	0,00	0,00	0,00	782,25	0,00	0,00	0	0	0
23/04/2022	🟡	0.014	☰	2	1.419.604,18	98.77	CPP	0,00	0,00	0,00	782,25	0,00	0,00	0	0	0
06/04/2022	🟡	0.014	☰	2	1.419.604,18	98.77	CPP	0,00	0,00	0,00	782,25	0,00	0,00	0	0	0
22/03/2022	🟡	0.015	📊	2	1.419.604,18	98.77	CPP	0,00	0,00	0,00	1.188,21	0,00	0,00	0	0	0
15/03/2022	🟡	0.006	☰	3	1.500.553,11	99.64	CPP	0,00	0,00	0,00	1.188,21	0,00	0,00	0	0	0
10/03/2022	🟡	0.006	☰	3	1.500.553,11	99.64	CPP	0,00	0,00	0,00	1.188,21	0,00	0,00	0	0	0
23/02/2022	🟡	0.005	📊	3	1.500.553,11	99.64	CPP	0,00	0,00	0,00	782,25	0,00	0,00	0	0	0
21/02/2022	🟡	0.003	☰	2	1.598.663,55	99.80	CPP	0,00	0,00	0,00	782,25	0,00	0,00	0	0	0
24/01/2022	🟡	0.004	☰	2	1.598.663,55	99.80	CPP	0,00	0,00	0,00	868,11	0,00	0,00	0	0	0
12/01/2022	🟡	0.002	☰	2	1.688.742,14	100.00	NOR	0,00	0,00	0,00	868,11	0,00	0,00	0	0	0
21/12/2021	🟡	0.002	☰	2	1.688.742,14	100.00	NOR	0,00	0,00	0,00	868,11	0,00	0,00	0	0	0
17/12/2021	🟡	0.007	☰	2	1.491.092,10	99.52	CPP	0,00	0,00	0,00	868,11	0,00	0,00	0	0	0
23/11/2021	🟡	0.007	☰	2	1.491.092,10	99.52	CPP	0,00	0,00	0,00	868,11	0,00	0,00	0	0	0
21/11/2021	🟡	0.002	☰	2	1.659.327,24	100.00	NOR	0,00	0,00	0,00	868,11	0,00	0,00	0	0	0
22/10/2021	🟡	0.002	☰	2	1.659.327,24	100.00	NOR	0,00	0,00	0,00	868,11	0,00	0,00	0	0	0
23/09/2021	🟡	0.011	☰	2	1.879.201,72	99.04	CPP	0,00	0,00	0,00	868,11	0,00	0,00	0	0	0



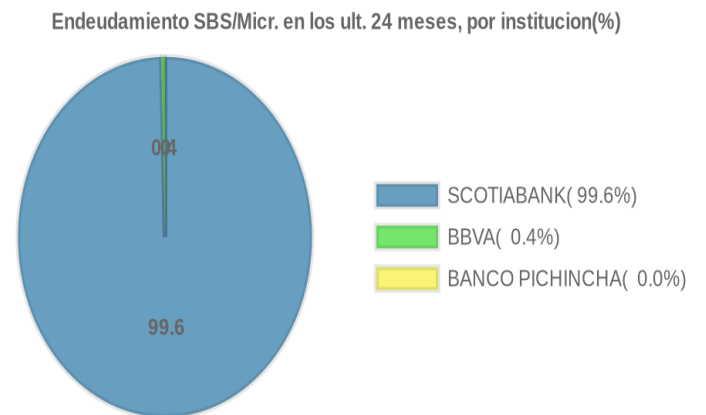
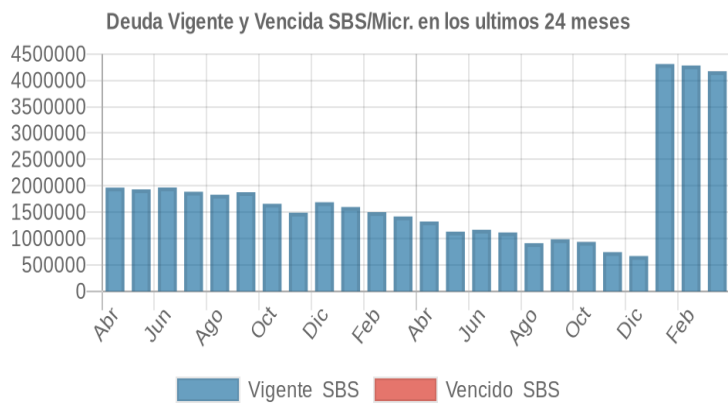
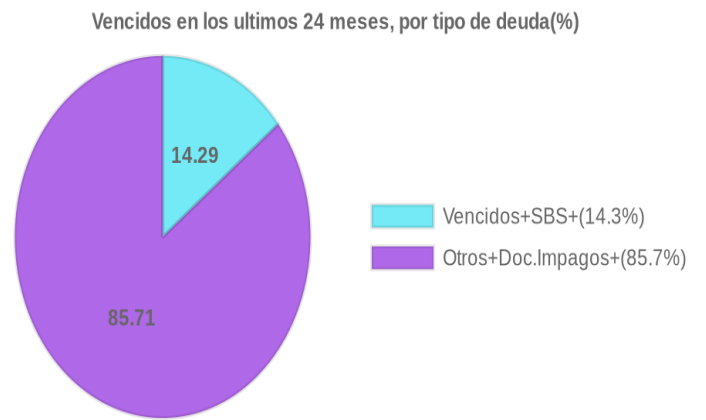
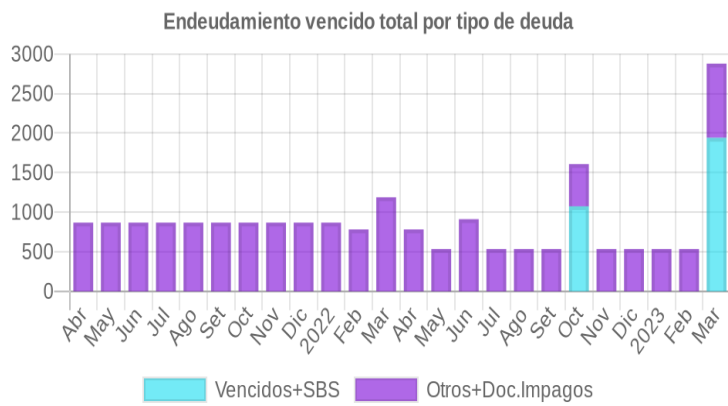
17/09/2021	●	0.009	☰	2	1.831.380,05	99.27	CPP	0,00	0,00	0,00	868,11	0,00	0,00	0	0	0
25/08/2021	●	0.009	☰	2	1.831.380,05	99.27	CPP	0,00	0,00	0,00	868,11	0,00	0,00	0	0	0
24/08/2021	●	0.009	☰	2	1.831.380,05	99.27	CPP	0,00	0,00	0,00	868,11	0,00	0,00	0	0	0
23/08/2021	●	0.015	☰	2	1.831.380,05	99.27	CPP	0,00	0,00	0,00	868,11	2.710,00	0,00	0	0	0
16/08/2021	●	0.014	☰	2	1.887.587,34	99.26	CPP	0,00	0,00	0,00	868,11	2.710,00	0,00	0	0	0
26/07/2021	●	0.009	☰	2	1.887.587,34	99.26	CPP	0,00	0,00	0,00	868,11	0,00	0,00	0	0	0
24/07/2021	●	0.014	☰	2	1.887.587,34	99.26	CPP	0,00	0,00	0,00	868,11	2.693,00	0,00	0	0	0
19/07/2021	●	0.020	☰	2	1.968.612,27	98.65	CPP	0,00	0,00	0,00	868,11	2.693,00	0,00	0	0	0
17/07/2021	●	0.015	☰	2	1.968.612,27	98.65	CPP	0,00	0,00	0,00	868,11	0,00	0,00	0	0	0
23/06/2021	●	0.015	☰	2	1.968.612,27	98.65	CPP	0,00	0,00	0,00	868,11	0,00	0,00	0	0	0
12/06/2021	●	0.008	☰	2	1.932.759,51	99.29	CPP	0,00	0,00	0,00	868,11	0,00	0,00	0	0	0
24/05/2021	●	0.008	☰	2	1.932.759,51	99.29	CPP	0,00	0,00	0,00	868,11	0,00	0,00	0	0	0
15/05/2021	●	0.010	☰	2	1.966.661,04	99.16	CPP	0,00	0,00	0,00	868,11	0,00	0,00	0	0	0
23/04/2021	●	0.010	☰	2	1.966.661,04	99.16	CPP	0,00	0,00	0,00	868,11	0,00	0,00	0	0	0
19/04/2021	●	0.001	☰	2	1.998.008,18	100.00	NOR	0,00	0,00	0,00	868,11	0,00	0,00	0	0	0

Gráficos

Montos expresados en unidades de soles*



NOR: Normal, CPP: Con Problemas Potenciales, DEF: Deficiente, DUD: Dudoso, PER: Pérdida, SCAL: Sin Calificación



Reporte de Vencidos

Montos expresados en unidades de soles*

Fuente - Acreedor	DIC 2022			ENE 2023			FEB 2023			MAR 2023		
	# Docs.	Monto *	Dias V.	# Docs.	Monto *	Dias V.	# Docs.	Monto *	Dias V.	# Docs.	Monto *	Dias V.
Documentos Impagos												
CLARO SERVICIOS	3	533,97	130	3	533,97	133	3	533,97	136	3	533,97	138
SERVICIO DE ADMINISTRACION TRIBUTARIA - DEUDA		0,00			0,00			0,00		1	403,93	11
Total	3	533,97	130	3	533,97	133	3	533,97	136	4	937,90	138

Montos expresados en unidades de soles*

Fuente - Acreedor	AGO 2022			SET 2022			OCT 2022			NOV 2022		
	# Docs.	Monto *	Dias V.	# Docs.	Monto *	Dias V.	# Docs.	Monto *	Dias V.	# Docs.	Monto *	Dias V.
Documentos Impagos												
CLARO SERVICIOS	3	533,97	118	3	533,97	121	3	533,97	124	3	533,97	127
SERVICIO DE ADMINISTRACION TRIBUTARIA - DEUDA		0,00			0,00			0,00			0,00	
Total	3	533,97	118	3	533,97	121	3	533,97	124	3	533,97	127

Montos expresados en unidades de soles*

Fuente - Acreedor	ABR 2022			MAY 2022			JUN 2022			JUL 2022		
	# Docs.	Monto *	Dias V.	# Docs.	Monto *	Dias V.	# Docs.	Monto *	Dias V.	# Docs.	Monto *	Dias V.
Documentos Impagos												
CLARO SERVICIOS	5	782,25	182	3	533,97	109	3	533,97	112	3	533,97	115
SERVICIO DE ADMINISTRACION TRIBUTARIA - DEUDA		0,00			0,00		1	377,94	12		0,00	
Total	5	782,25	182	3	533,97	109	4	911,91	112	3	533,97	115

Reporte SBS/Microfinanzas

Montos expresados en unidades de soles*

Última fecha reportada por la SBS : 28/02/2023

ÚLTIMOS 6 MESES		OCT 2022 (SBS: SET 2022)	NOV 2022 (SBS: OCT 2022)	DIC 2022 (SBS: NOV 2022)	ENE 2023 (SBS: DIC 2022)	FEB 2023 (SBS: ENE 2023)	MAR 2023 (SBS: FEB 2023)
NOR (Normal)		100.00	100.00	100.00	100.00	100.00	99.95
% Porcentaje de	CPP (Con Problemas Pote.)	0.00	0.00	0.00	0.00	0.00	0.05
Calificación	DEF (Deficiente)	0.00	0.00	0.00	0.00	0.00	0.00
	DUD (Dudoso)	0.00	0.00	0.00	0.00	0.00	0.00
	PER (Pérdida)	0.00	0.00	0.00	0.00	0.00	0.00

Institución	OCT 2022 (SBS: SET 2022)		NOV 2022 (SBS: OCT 2022)		DIC 2022 (SBS: NOV 2022)		ENE 2023 (SBS: DIC 2022)		FEB 2023 (SBS: ENE 2023)		MAR 2023 (SBS: FEB 2023)	
	Monto *	Dias V.	Monto *	Dias V.	Monto *	Dias V.	Monto *	Dias V.	Monto *	Dias V.	Monto *	Dias V.
SCOTIABANK	936.034,55		742.500,89		668.664,45	1	4.310.462,79		4.281.032,61		4.172.501,37	
BBVA	1.074,48	15	59,62		0,00		0,00		981,05		1.940,68	43
BANCO PICHINCHA												
TOTAL	937.109,03	15	742.560,51		668.664,45	1	4.310.462,79		4.282.013,66		4.174.442,05	43

Última fecha reportada por la SBS : 28/02/2023

Operación	OCT 2022 (SBS: SET 2022)		NOV 2022 (SBS: OCT 2022)		DIC 2022 (SBS: NOV 2022)		ENE 2023 (SBS: DIC 2022)		FEB 2023 (SBS: ENE 2023)		MAR 2023 (SBS: FEB 2023)	
	Monto *	Dias V.	Monto *	Dias V.	Monto *	Dias V.	Monto *	Dias V.	Monto *	Dias V.	Monto *	Dias V.
RESUMEN												
- Total Deuda	937.109,03	15	742.560,51		668.664,45	1	4.310.462,79		4.282.013,66		4.174.442,05	43
- Total Vencido	1.074,48										1.940,68	
- % Vencido	0.11										0.05	
- Línea No Utilizada	55.574,48		56.844,38		55.816,00		55.512,00		54.802,95		53.507,32	
- Línea Otorgada	11.943,00		11.964,00		11.556,00		11.442,00		11.544,00		11.418,00	
- Garantías	2.882.591,00		2.746.368,00		2.604.195,00		7.816.958,00		7.075.540,00		6.942.687,00	
CREDITOS DIRECTOS												
- CRÉDITOS VIGENTES	936.034,55		742.560,51		668.664,45	1	4.310.462,79		4.282.013,66		4.172.501,37	

-- MedE: Cred. Rev. Línea Tarj. Crédito			59,62				981,05		
-- MedE: Préstamos	936.034,55		742.500,89		668.664,45	1	4.310.462,79		4.281.032,61
--- NoRevolventes	936.034,55		742.500,89		668.664,45	1	4.310.462,79		4.281.032,61
- CRÉDITOS VENCIDOS	1.074,48	15							1.940,68
-- MedE: Cred. Rev. Línea Tarj. Crédito	1.074,48	15							1.940,68
LINEA NO UTIL. Y CRED. NO DESEMB.									
- LinCredTarjetaCrédito	55.574,48		56.844,38		55.816,00		55.512,00		54.802,95
LINEAS OTORGADAS									
- Líneas Tarjetas C	11.943,00		11.964,00		11.556,00		11.442,00		11.544,00
GARANTIAS									
- GARANTIAS RECIBIDAS	2.882.592,38		2.746.369,49		2.604.196,53		7.816.961,03		7.075.541,30
-- 1era Hipotecas Inmuebles	398.100,00		316.521,08		300.875,44		556.938,58		561.903,43
-- 1era GEquipo Transporte	775.957,64		777.322,04		750.813,58		743.406,80		
-- Gob. Nacional Reactiva Perú	484.141,10		425.979,81		367.789,01		309.512,51		251.201,35
-- Otras Gtias No Pref							5.034.071,90		5.078.948,26
-- Gtias No Pref (Avaly Fianza)	1.224.393,64		1.226.546,56		1.184.718,50		1.173.031,24		1.183.488,26
- PROGRAMA REACTIVA PERU	537.934,55		473.310,89		408.654,45		343.902,79		279.112,61

Montos expresados en unidades de soles*

Última fecha reportada por la SBS : 28/02/2023

6 MESES ANTERIORES		ABR 2022 (SBS: MAR 2022)	MAY 2022 (SBS: ABR 2022)	JUN 2022 (SBS: MAY 2022)	JUL 2022 (SBS: JUN 2022)	AGO 2022 (SBS: JUL 2022)	SET 2022 (SBS: AGO 2022)
% Porcentaje	NOR (Normal)	99,19	99,75	99,87	99,79	100,00	100,00
de	CPP (Con Problemas Pote.)	0,81	0,25	0,13	0,21	0,00	0,00
Calificación	DEF (Deficiente)	0,00	0,00	0,00	0,00	0,00	0,00
	DUD (Dudoso)	0,00	0,00	0,00	0,00	0,00	0,00
	PER (Pérdida)	0,00	0,00	0,00	0,00	0,00	0,00

Institución	ABR 2022 (SBS: MAR 2022)		MAY 2022 (SBS: ABR 2022)		JUN 2022 (SBS: MAY 2022)		JUL 2022 (SBS: JUN 2022)		AGO 2022 (SBS: JUL 2022)		SET 2022 (SBS: AGO 2022)	
	Monto *	Días V.	Monto *	Días V.	Monto *	Días V.	Monto *	Días V.	Monto *	Días V.	Monto *	Días V.
SCOTIABANK	1.312.899,90		1.128.487,70		1.165.877,89		1.113.913,60		911.966,41		986.884,23	
BBVA	10.767,58		2.856,14		1.558,71		2.298,33		58,60		57,47	
BANCO PICHINCHA												
TOTAL	1.323.667,48		1.131.343,84		1.167.436,60		1.116.211,93		912.025,01		986.941,70	

Última fecha reportada por la SBS : 28/02/2023

Operación	ABR 2022 (SBS: MAR 2022)		MAY 2022 (SBS: ABR 2022)		JUN 2022 (SBS: MAY 2022)		JUL 2022 (SBS: JUN 2022)		AGO 2022 (SBS: JUL 2022)		SET 2022 (SBS: AGO 2022)	
	Monto *	Días V.	Monto *	Días V.	Monto *	Días V.	Monto *	Días V.	Monto *	Días V.	Monto *	Días V.
RESUMEN												
- Total Deuda	1.323.667,48		1.131.343,84		1.167.436,60		1.116.211,93		912.025,01		986.941,70	
- Línea No Utilizada	43.816,42		167.835,86		53.049,29		53.301,67		203.301,40		55.694,53	
- Línea Otorgada	11.094,00		11.502,00		11.103,00		11.475,00		11.760,00		11.532,00	
- Garantías	3.059.886,00		3.054.973,00		2.945.958,00		2.962.925,00		2.881.664,00		2.858.147,00	
CREDITOS DIRECTOS												
- CREDITOS VIGENTES	1.323.667,48		1.131.343,84		1.167.436,60		1.116.211,93		912.025,01		986.941,70	
-- MedE: Cred. Rev. Línea Tarj. Crédito	10.767,58		2.856,14		1.558,71		2.298,33		58,60		57,47	
-- MedE: Préstamos	1.294.174,23		1.128.487,70		1.165.877,89		1.113.913,60		911.966,41		986.884,23	
--- NoRevolventes	1.294.174,23		1.128.487,70		1.165.877,89		1.113.913,60		911.966,41		986.884,23	
-- MedE: Arrendamiento Financ	18.725,67											
LINEA NO UTIL. Y CRED. NO DESEMB.												
- LinCredPréstamos			115.020,00						147.000,00			
- LinCredTarjetaCrédito	43.816,42		52.815,86		53.049,29		53.301,67		56.301,40		55.694,53	
LINEAS OTORGADAS												
- Líneas Tarjetas C	11.094,00		11.502,00		11.103,00		11.475,00		11.760,00		11.532,00	
GARANTIAS												
- GARANTIAS RECIBIDAS	3.059.887,79		3.054.975,22		2.945.958,50		2.962.926,75		2.881.666,73		2.858.148,07	
-- 1era Hipotecas Inmuebles	369.800,00		354.390,77		370.100,00		382.689,26		311.696,64		384.400,00	
-- 1era GEquipo Transporte	720.796,62		747.305,10		721.381,36		745.550,86		764.067,80		749.254,24	
-- Gob. Nacional Reactiva Perú	831.936,81		774.096,93		716.200,10		658.272,25		600.269,77		542.235,81	
-- Gtias No Pref (Avaly Fianza)	1.137.354,36		1.179.182,42		1.138.277,04		1.176.414,38		1.205.632,52		1.182.258,02	
- PROGRAMA REACTIVA PERU	924.374,23		860.107,70		795.777,89		731.413,60		666.966,41		602.484,23	

Reporte SBS/Microfinanzas por entidades

Reportado por : SCOTIABANK

Última fecha reportada por la SBS : 28/02/2023

Operación	OCT 2022 (SBS: SET2022)		NOV 2022 (SBS: OCT2022)		DIC 2022 (SBS: NOV2022)		ENE 2023 (SBS: DIC2022)		FEB 2023 (SBS: ENE2023)		MAR 2023 (SBS: FEB2023)	
	Monto *	Dias V.	Monto *	Dias V.	Monto *	Dias V.	Monto *	Dias V.	Monto *	Dias V.	Monto *	Dias V.
Calificación (2)	NOR		NOR		NOR		NOR		NOR		NOR	
RESUMEN												
- Total Deuda	936.034,55		742.500,89		668.664,45	1	4.310.462,79		4.281.032,61		4.172.501,37	
- Línea No Utilizada	11.743,95		11.964,00		11.556,00		11.442,00		11.544,00		11.418,00	
- Línea Otorgada	11.943,00		11.964,00		11.556,00		11.442,00		11.544,00		11.418,00	
- Garantías	2.882.591,00		2.746.368,00		2.604.195,00		7.816.958,00		7.075.540,00		6.942.687,00	
CREDITOS DIRECTOS												
- CRÉDITOS VIGENTES	936.034,55		742.500,89		668.664,45	1	4.310.462,79		4.281.032,61		4.172.501,37	
-- MedE: Préstamos	936.034,55		742.500,89		668.664,45	1	4.310.462,79		4.281.032,61		4.172.501,37	
--- NoRevolventes	936.034,55		742.500,89		668.664,45	1	4.310.462,79		4.281.032,61		4.172.501,37	
LINEA NO UTIL. Y CRED. NO DESEMB.												
- LinCredTarjetaCrédito	11.743,95		11.964,00		11.556,00		11.442,00		11.544,00		11.418,00	
LINEAS OTORGADAS												
- LíneasTarjetasC	11.943,00		11.964,00		11.556,00		11.442,00		11.544,00		11.418,00	
GARANTIAS												
- GARANTIAS RECIBIDAS	2.882.592,38		2.746.369,49		2.604.196,53		7.816.961,03		7.075.541,30		6.942.689,12	
-- 1eraHipotecasInmuebles	398.100,00		316.521,08		300.875,44		556.938,58		561.903,43		555.770,38	
-- 1eraGEquipoTransporte	775.957,64		777.322,04		750.813,58		743.406,80					
-- Gob. Nacional Reactiva Perú	484.141,10		425.979,81		367.789,01		309.512,51		251.201,35		192.835,23	
-- OtrasGtiasNoPref							5.034.071,90		5.078.948,26		5.023.512,75	
-- GtiasNoPref(AvalyFianza)	1.224.393,64		1.226.546,56		1.184.718,50		1.173.031,24		1.183.488,26		1.170.570,76	
- PROGRAMA REACTIVA PERU	537.934,55		473.310,89		408.654,45		343.902,79		279.112,61		214.261,37	

Última fecha reportada por la SBS : 28/02/2023

Operación	ABR 2022 (SBS: MAR2022)		MAY 2022 (SBS: ABR2022)		JUN 2022 (SBS: MAY2022)		JUL 2022 (SBS: JUN2022)		AGO 2022 (SBS: JUL2022)		SET 2022 (SBS: AGO2022)	
	Monto *	Dias V.	Monto *	Dias V.	Monto *	Dias V.	Monto *	Dias V.	Monto *	Dias V.	Monto *	Dias V.
Calificación (2)	NOR		NOR		NOR		NOR		NOR		NOR	
RESUMEN												
- Total Deuda	1.312.899,90		1.128.487,70		1.165.877,89		1.113.913,60		911.966,41		986.884,23	
- Línea No Utilizada	11.094,00		126.522,00		11.103,00		11.475,00		158.760,00		11.532,00	
- Línea Otorgada	11.094,00		11.502,00		11.103,00		11.475,00		11.760,00		11.532,00	
- Garantías	3.059.886,00		3.054.973,00		2.945.958,00		2.962.925,00		2.881.664,00		2.858.147,00	
CREDITOS DIRECTOS												
- CRÉDITOS VIGENTES	1.312.899,90		1.128.487,70		1.165.877,89		1.113.913,60		911.966,41		986.884,23	
-- MedE: Préstamos	1.294.174,23		1.128.487,70		1.165.877,89		1.113.913,60		911.966,41		986.884,23	
--- NoRevolventes	1.294.174,23		1.128.487,70		1.165.877,89		1.113.913,60		911.966,41		986.884,23	
-- MedE: ArrendamientoFinanc	18.725,67											
LINEA NO UTIL. Y CRED. NO DESEMB.												
- LinCredPréstamos			115.020,00						147.000,00			
- LinCredTarjetaCrédito	11.094,00		11.502,00		11.103,00		11.475,00		11.760,00		11.532,00	
LINEAS OTORGADAS												
- LíneasTarjetasC	11.094,00		11.502,00		11.103,00		11.475,00		11.760,00		11.532,00	
GARANTIAS												
- GARANTIAS RECIBIDAS	3.059.887,79		3.054.975,22		2.945.958,50		2.962.926,75		2.881.666,73		2.858.148,07	
-- 1eraHipotecasInmuebles	369.800,00		354.390,77		370.100,00		382.689,26		311.696,64		384.400,00	
-- 1eraGEquipoTransporte	720.796,62		747.305,10		721.381,36		745.550,86		764.067,80		749.254,24	
-- Gob. Nacional Reactiva Perú	831.936,81		774.096,93		716.200,10		658.272,25		600.269,77		542.235,81	
-- GtiasNoPref(AvalyFianza)	1.137.354,36		1.179.182,42		1.138.277,04		1.176.414,38		1.205.632,52		1.182.258,02	
- PROGRAMA REACTIVA PERU	924.374,23		860.107,70		795.777,89		731.413,60		666.966,41		602.484,23	

Reportado por : BBVA

Última fecha reportada por la SBS : 28/02/2023

Operación	OCT 2022 (SBS: SET2022)		NOV 2022 (SBS: OCT2022)		DIC 2022 (SBS: NOV2022)		ENE 2023 (SBS: DIC2022)		FEB 2023 (SBS: ENE2023)		MAR 2023 (SBS: FEB2023)	
	Monto *	Dias V.	Monto *	Dias V.	Monto *	Dias V.	Monto *	Dias V.	Monto *	Dias V.	Monto *	Dias V.
Calificación (2)	NOR		NOR		NOR		NOR		NOR		CPP	
RESUMEN												
- Total Deuda	1.074,48	15	59,62						981,05		1.940,68	43
- Total Vencido	1.074,48										1.940,68	
- % Vencido	100,00										100,00	
- Línea No Utilizada	43.830,53		44.880,38		44.260,00		44.070,00		43.258,95		42.089,32	
CREDITOS DIRECTOS												
- CRÉDITOS VIGENTES			59,62						981,05			
-- MedE: Cred.Rev.LíneaTarj. Crédito			59,62						981,05			
- CRÉDITOS VENCIDOS	1.074,48	15									1.940,68	43
-- MedE: Cred.Rev.LíneaTarj. Crédito	1.074,48	15									1.940,68	43
LINEA NO UTIL. Y CRED. NO DESEMB.												
- LinCredTarjetaCrédito	43.830,53		44.880,38		44.260,00		44.070,00		43.258,95		42.089,32	

Última fecha reportada por la SBS : 28/02/2023

Operación	ABR 2022 (SBS: MAR2022)		MAY 2022 (SBS: ABR2022)		JUN 2022 (SBS: MAY2022)		JUL 2022 (SBS: JUN2022)		AGO 2022 (SBS: JUL2022)		SET 2022 (SBS: AGO2022)	
	Monto *	Dias V.	Monto *	Dias V.	Monto *	Dias V.	Monto *	Dias V.	Monto *	Dias V.	Monto *	Dias V.
Calificación (2)	CPP		CPP		CPP		CPP		NOR		NOR	
RESUMEN												
- Total Deuda	10.767,58		2.856,14		1.558,71		2.298,33		58,60		57,47	
- Línea No Utilizada	32.722,42		41.313,86		41.946,29		41.826,67		44.541,40		44.162,53	
CREDITOS DIRECTOS												
- CRÉDITOS VIGENTES	10.767,58		2.856,14		1.558,71		2.298,33		58,60		57,47	
-- MedE: Cred.Rev.LíneaTarj. Crédito	10.767,58		2.856,14		1.558,71		2.298,33		58,60		57,47	
LINEA NO UTIL. Y CRED. NO DESEMB.												
- LinCredTarjetaCrédito	32.722,42		41.313,86		41.946,29		41.826,67		44.541,40		44.162,53	

Reportado por : BANCO PICHINCHA

Última fecha reportada por la SBS : 28/02/2023

Operación	OCT 2022 (SBS: SET2022)		NOV 2022 (SBS: OCT2022)		DIC 2022 (SBS: NOV2022)		ENE 2023 (SBS: DIC2022)		FEB 2023 (SBS: ENE2023)		MAR 2023 (SBS: FEB2023)	
	Monto *	Dias V.	Monto *	Dias V.	Monto *	Dias V.	Monto *	Dias V.	Monto *	Dias V.	Monto *	Dias V.
Calificación (2)												
RESUMEN												

Última fecha reportada por la SBS : 28/02/2023

Operación	ABR 2022 (SBS: MAR2022)		MAY 2022 (SBS: ABR2022)		JUN 2022 (SBS: MAY2022)		JUL 2022 (SBS: JUN2022)		AGO 2022 (SBS: JUL2022)		SET 2022 (SBS: AGO2022)	
	Monto *	Dias V.	Monto *	Dias V.	Monto *	Dias V.	Monto *	Dias V.	Monto *	Dias V.	Monto *	Dias V.
Calificación (2)												
RESUMEN												

Rectificaciones SBS

Entidad	Periodo SBS	Cuenta	Concepto Rectificación	Dice	Debe Decir
---------	-------------	--------	------------------------	------	------------

Aval/Codeudor

Montos expresados en unidades de soles*

Es Avalista de:

Información reportada por la SBS al 28/02/2023

Tipo Doc	Nro Documento	Nombre/Razón Social	Act	Pre	12m
RUC	20545704901	BLANCO LOGISTIC S.A.C	●	●	●

Institución SBS	Calif. (2)	Saldo *
SCOTIABANK PERU S A A	NOR	463.493,38

Montos expresados en unidades de soles*

Quiénes lo Avalan:			Información reportada por la SBS al 28/02/2023		
Tipo Doc	Nro Documento	Nombre/Razón Social	Act	Pre	12m
DNI	41389526	BLANCO GALLEGOS GEAMMY ANDREE	●	●	●
Institución SBS	Calif. (2)	Saldo *			
SCOTIABANK PERU S A A	NOR	585.285,38			
RUC	20545704901	BLANCO LOGISTIC S.A.C	●	●	●
Institución SBS	Calif. (2)	Saldo *			
SCOTIABANK PERU S A A	NOR	585.285,38			

Montos expresados en unidades de soles*

Es Avalista de:			Información Reportada por Entidades de Microfinanzas / Otros Créditos		
Tipo Doc	Nro Documento	Nombre/Razón Social	Act	Pre	12m

Montos expresados en unidades de soles*

Quiénes lo Avalan:			Información Reportada por Entidades de Microfinanzas / Otros Créditos		
Tipo Doc	Nro Documento	Nombre/Razón Social	Act	Pre	12m

Documentos Protestados como Deudor/Aceptante

Montos expresados en unidades*

Reportado por la Cámara de Comercio de Lima (CCL)

Documentos Protestados sin Regularizar			
	# Doc	Monto (S/) *	Max Días Venc.
Total:	0	0,00	

Tipo de Cambio 3.762

Nro. Secuencia	Tip. ** Reg.	Acreedor/Girador	Tipo Doc.	Moneda	Monto *	Monto * (S/)	Boletín	F. Protesto	F. Venc	Días Venc.

**PR: Protestos, CJ: Cobranza Judicial, MO: Moras, PP: Procesos Penales

Montos expresados en unidades*

Reportado por la Cámara de Comercio de Lima (CCL)

Documentos Protestados Regularizados		
	# Doc	Monto (S/) *
Total:	0	0,00

Nro. Secuencia	Tip. ** Reg.	Acreedor/Girador	Tipo Doc.	Moneda	Monto *	Monto * (S/)	Boletín	F. Protesto	F. Venc.	F. Reg

**PR: Protestos, CJ: Cobranza Judicial, MO: Moras, PP: Procesos Penales

Detalle de Vencidos

Documentos Impagos

Montos expresados en unidades*

	# Doc	Monto (S/) *	Max Días Venc.
Total:	4	937,90	1,386

Se muestran los 10 primeros documentos ordenados por Fecha de Vencimiento, del más reciente al más antiguo

Tipo de Cambio 3.762

Nombre del Acreedor de la Obligación	Tipo Comprobante/Concepto	Nro Comprobante	Condición Deuda	Moneda	Monto *	Monto * (S/)	F. Venc.
SERVICIO DE ADMINISTRACION TRIBUTARIA - DEUDA	Impuesto Vehicular	823396146	MOROSIDAD	S/.	403,93	403,93	30/11/2022
CLARO SERVICIOS	Recibo	00335429	MOROSIDAD	S/.	177,99	177,99	05/08/2019
CLARO SERVICIOS	Recibo	00335429	MOROSIDAD	S/.	177,99	177,99	05/07/2019
CLARO SERVICIOS	Recibo	00335429	MOROSIDAD	S/.	177,99	177,99	05/06/2019

Comercio Exterior

Montos expresados en unidades de dólares

Muestra información reportada por la SUNAT desde el 07/02/2011

Resumen por Ejercicio

Ejercicio	Actividad	Número de Operaciones	Importe USD *	N° Países	3 países con mayor número de operaciones
2022	IMPORTACIÓN	2	27.622,34	1	UNITED STATES

Resumen por Meses

Actividad	Ejercicio	Mes	Número de Operaciones	Importe USD *	N° Países	3 países con mayor número de operaciones
IMPORTACIÓN	2022	AGOSTO	1	17.651,90	1	UNITED STATES
		FEBRERO	1	9.970,44	1	UNITED STATES

PUBLICACIÓN DIARIO "EL PERUANO"

Reporte Otros Créditos

Institución	OCT 2022		NOV 2022		DIC 2022		ENE 2023		FEB 2023		MAR 2023	
	Monto *	Días V.	Monto *	Días V.	Monto *	Días V.	Monto *	Días V.	Monto *	Días V.	Monto *	Días V.
Institución	ABR 2022		MAY 2022		JUN 2022		JUL 2022		AGO 2022		SET 2022	
	Monto *	Días V.	Monto *	Días V.	Monto *	Días V.	Monto *	Días V.	Monto *	Días V.	Monto *	Días V.

Reporte Otros Créditos por entidades

Sin Información