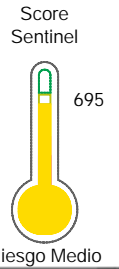


El reporte contiene solo los títulos seleccionados

- Información General
- Consulta Rápida
- Principales Acreedores
- Detalle Variación
- Posición Histórica
- Gráficos
- Rep. Vencidos
- Rep. SBS/Microf.
- SBS/Microf. Entidades
- Rectificaciones SBS
- Avalados/Avalistas
- Hechos de Importancia
- Documentos CCL
- Detalle de Vencidos
- Comercio Exterior
- Otros Créditos
- Otros Créd. Entidades
- Otros Rep. Negativos

RUC 20603537271 - DAVID SILVA Y ALEXANDER FERNANDEZ ASOCIADOS S. CIVIL DE R.L.

Fecha Proceso	Tipo Doc.	N. Doc.	Nota	Deuda Total *	Var.	Actual	Previo	12m
02/11/2021	RUC	20603537271	0.000	0,00	▲	●	●	●



Sentinel Sabio

Bancarizado: SI

Recomendación de Sentinel Sabio
Evaluación Crediticia

OBSERVAR
Producto Genérico

Detalle:
- Presenta estado de riesgo medio

Cuota Estimada Mensual

S/ 0.00

Score Sentinel
Nivel de Riesgo

695
Riesgo Medio

Recomendación:

En este nivel de riesgo, 14 de 100 empresas podrían caer en incumplimiento en los próximos 12 meses

Información General

Datos Principales

17/12/2021: Última actualización de información reportada por SUNAT

Razón Social:	DAVID SILVA Y ALEXANDER FERNANDEZ ASOCIADOS S. CIVIL DE R.L.		
Nombre Comercial:	SYF ASESORES		
Tipo de Contribuyente:	SOCIEDAD CIVIL		
Estado de Contribuyente:	ACTIVO	Condición del Contribuyente:	HABIDO
Inicio de Actividades:	20/08/2018		
Tamaño contribuyente:	RESTO	Dependencia:	INTENDENCIA LIMA MEPECO
Actividad Económica Principal	ACTIVIDADES JURIDICAS		
Actividad Económica Secundaria 1	-	Actividad Económica Secundaria 2	-
Fecha Inscripción RRPP:	11/06/2018	Número de Partida Registral:	-
Folio:	-	Asiento:	-

Agente de retención

Direcciones Registradas

Dirección	Fuente
CALLE RICARDO ANGULO RAMIREZ NRO 745 INT 502 DTO. 503 URBANIZACION CORPAC SAN ISIDRO - LIMA - LIMA (OFICINA 502)	SUNAT - DOMICILIO FISCAL

Representantes Legales

Nro Documento	Nombre de Representante	Act	Pre	12m	Fecha desde que ocupa Cargo	Cargo
44567097	FERNANDEZ FLORES JUAN ALEXANDER				11/06/2018	ADMINISTRADOR

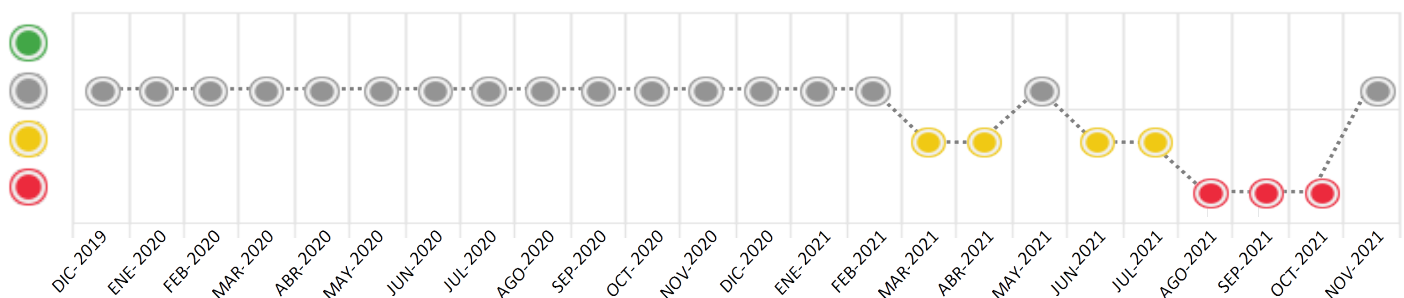
Consulta Rápida

Documento de identidad consultado

Fecha Proceso	Tipo Doc.	N. Doc.	Nombre o Raz. Social	Nota	Deuda Total *	Var.	Actual	Previo	12m
02/11/2021	RUC	20603537271	DAVID SILVA Y ALEXANDER FERNANDEZ ASOCIADOS S. CIVIL D	0.000	0,00				

Montos expresados en unidades de soles*






Semáforos de los últimos 24 meses



Semáforo	Descripción
	No registra información de deudas
	Mínimo Riesgo: Sin deudas vencidas
	Mediano Riesgo: Deudas con poco atraso*
	Alto Riesgo: Deudas con atraso significativo*

*Semáforo deuda menor: Deuda vencida menor S/ 100 personas naturales o menor S/ 500 personas jurídicas

Verde: $0 \leq \text{Sem.} < 0.001$
 Amarillo: $0.001 \leq \text{Sem.} \leq 2$
 Rojo: $2 < \text{Sem.} \leq 6$

Variación	Descripción
	Variación Negativa: La nueva información reportada ha incrementado tu riesgo crediticio
	Variación Positiva: La nueva información ha mejorado tu posición de riesgo
	Variación Porcentual Positiva: El monto total reportado por la SBS/Microfinanzas o número de instituciones financieras ha aumentado
	Variación Porcentual Negativa: El monto total reportado por la SBS/Microfinanzas o número de instituciones financieras ha disminuido
	Aproximadamente igual o igual

Detalle de la deuda SBS/Microfinanzas

Entidad	Deuda Anterior			Deuda a NOV 2021				Rect. (1)	Disc.
	MAY 2021	AGO 2021	OCT 2021	Fecha Inf.	Calif. (2)	Monto *	Días Venc.		

TOTAL

(1) Ver detalle en el cuadro de Rectificaciones SBS

(2) NOR: Normal, CPP: Con Problemas Potenciales, DEF: Deficiente, DUD: Dudoso, PER: Pérdida, SCAL: Sin Calificación

Detalle de la deuda de Otros Créditos

Entidad	Deuda Anterior			Deuda a NOV 2021				Disc.
	MAY 2021	AGO 2021	OCT 2021	Fecha Inf.	Calif. (2)	Monto	Días Venc.	

TOTAL

(2) NOR: Normal, CPP: Con Problemas Potenciales, DEF: Deficiente, DUD: Dudoso, PER: Pérdida, SCAL: Sin Calificación

Detalle de vencidos

# Doc	Fuente - Acreedor	Monto *	Días Venc.
-------	-------------------	---------	------------

Utilización de Líneas de Crédito

Instituciones	**	Línea Aprobada	Línea No Utilizada	Línea Utilizada	% L. Ut.
TOTAL					0%

**Tipo de Crédito

Principales Acreedores

Montos expresados en unidades de soles*

Resumen de Deudas

Descripción de la Deuda	Monto *	Días
Deuda total SBS al 30/09/2021		
% Calificación normal		
Peor Calificación (2)		
Otros Créditos	0,00	****

Detalle de Riesgos SBS/Microfinanzas

Concepto	Saldo *
Deuda Directa	0,00
Deuda Indirecta	0,00
Deuda Castigada	0,00
Deuda Total SBS/MicroFinanzas	0,00
Línea Tarj.Cred. No utilizada	0,00
Total Riesgo SBS/MicroFinanzas	0,00

Detalle de deuda Otros Créditos

Empresa	Calif. (2)	Saldo *	% Ven.	Días Venc.	Disc.
Deuda Total Otros Créditos		0,00	0		

Detalle de vencidos

# Doc	Fuente - Acreedor	Monto *	Días Venc.
-------	-------------------	---------	------------

Detalle Variación

Montos expresados en unidades de soles*

Resumen de la variación

Descripción de la deuda	25/10/2021	02/11/2021	Variación
Score	3.000		-3.000
Nro. Entidades SBS/Microf.		0	0
Riesgo Total SBS/Microf. *	0,00		
Deuda Directa	0,00		0,00
Deuda Indirecta	0,00		0,00
Deuda Castigada	0,00		0,00

Variación del Riesgo Total SBS/Microf. *	Antes	02/11/2021	Variación
Último Mes	0,00	0,00	0,00
Último Trimestre	0,00	0,00	0,00
Último Semestre	0,00	0,00	0,00
Último Año	0,00	0,00	0,00

Calificación SBS/Microf.	25/10/2021	02/11/2021	Variación
% NOR (Normal)	0.00	0.00	0.00
% CPP (Con Problemas Potenciales)	0.00	0.00	0.00
% DEF (Deficiente)	0.00	0.00	0.00
% DUD (Dudoso)	0.00	0.00	0.00
% PER (Pérdida)	0.00	0.00	0.00

Deuda vencida *	25/10/2021	02/11/2021	Variación
Deuda Tributaria	3.693,00	0,00	3.693,00
Total deuda vencida	3.693,00	0,00	3.693,00
Deuda por Otros Créditos *	25/10/2021	02/11/2021	Variación
Total deuda otros créditos	0,00	0,00	0,00

Detalle de la variación

Fuente - Acreedor *	25/10/2021	02/11/2021	Variación
Deuda Tributaria			3.693,00
SUPERINTENDENCIA NACIONAL DE ADMINISTRACION TRIBUTARIA SUNAT	3.693,00	0,00	-3.693,00

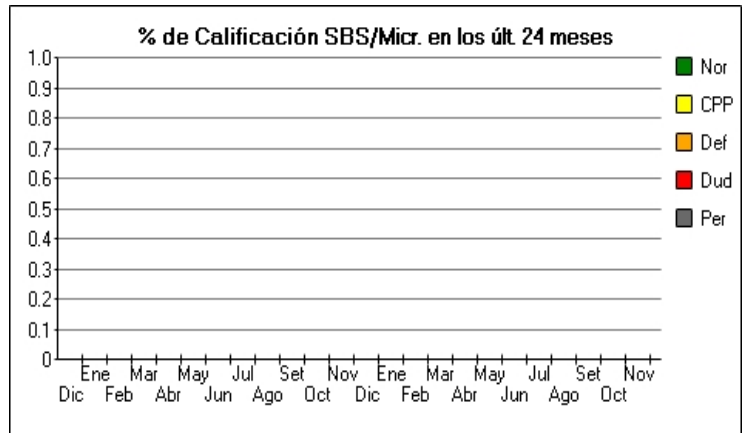
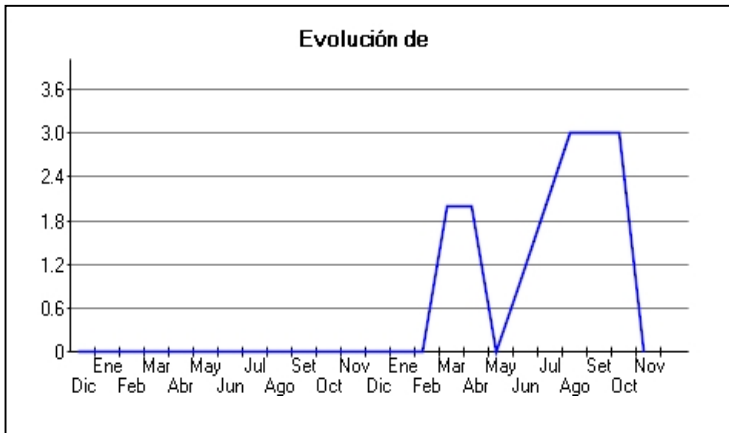
Posición Histórica

Montos expresados en unidades de soles*

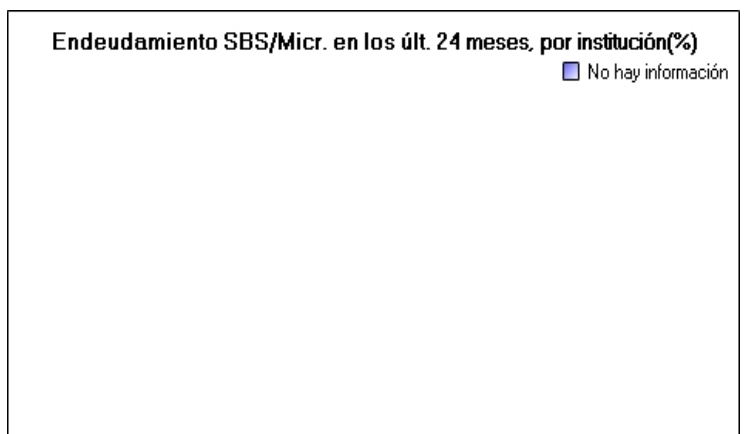
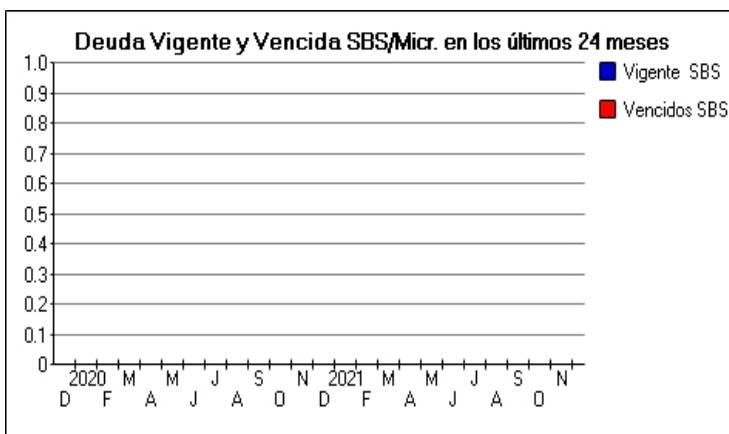
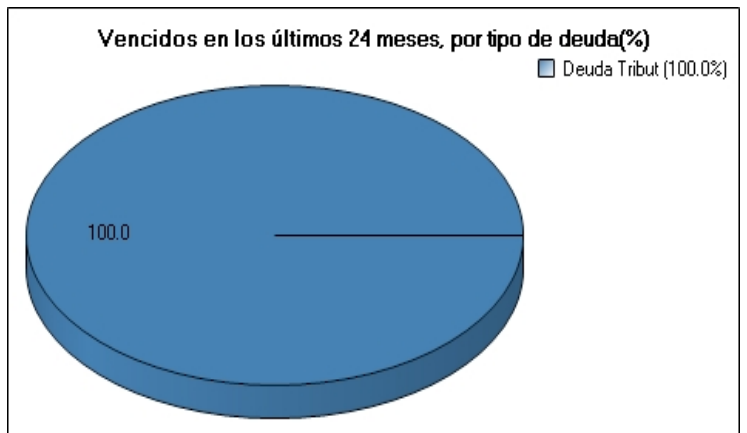
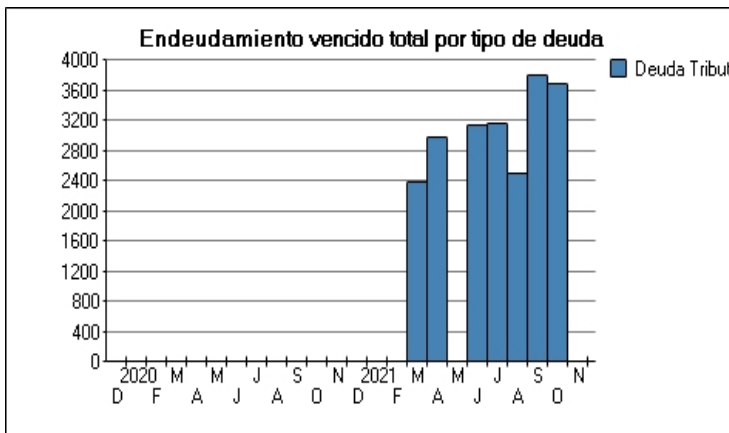
Fecha de Proceso	Sema. Actual	Sem. Riesgo	Var.	Superintendencia de Banca y Seguros (SBS/Microfinan.)				Otros Créditos	Otros Vencidos *				Ctas. Cerr./Anu.		Otros Repor. Negati.	
				# Enti.	Deuda Total *	% Cali. normal	Peor Califi.(2)		Deuda Vencida *	Protestos	Docs. Impagos	Deuda Tributaria	Deuda Laboral	Cta. Cte.		Tar. Créd.
02/11/202	●	0.000	▲	0	0,00	0,00		0,00	0,00	0,00	0,00	0,00	0,00	0	0	0
25/10/202	●	3.000	■	0	0,00	0,00		0,00	0,00	0,00	0,00	3.693,00	0,00	0	0	0
18/10/202	●	3.000	▲	0	0,00	0,00		0,00	0,00	0,00	0,00	3.685,00	0,00	0	0	0
11/10/202	●	3.000	■	0	0,00	0,00		0,00	0,00	0,00	0,00	4.971,00	0,00	0	0	0
04/10/202	●	3.000	▼	0	0,00	0,00		0,00	0,00	0,00	0,00	4.962,00	0,00	0	0	0
27/09/202	●	3.000	■	0	0,00	0,00		0,00	0,00	0,00	0,00	3.817,00	0,00	0	0	0
20/09/202	●	3.000	■	0	0,00	0,00		0,00	0,00	0,00	0,00	3.809,00	0,00	0	0	0
13/09/202	●	3.000	▼	0	0,00	0,00		0,00	0,00	0,00	0,00	3.802,00	0,00	0	0	0
06/09/202	●	3.000	■	0	0,00	0,00		0,00	0,00	0,00	0,00	2.508,00	0,00	0	0	0
31/08/202	●	3.000	▼	0	0,00	0,00		0,00	0,00	0,00	0,00	2.503,00	0,00	0	0	0
24/08/202	●	2.000	▲	0	0,00	0,00		0,00	0,00	0,00	0,00	2.499,00	0,00	0	0	0
16/08/202	●	2.000	■	0	0,00	0,00		0,00	0,00	0,00	0,00	3.187,00	0,00	0	0	0
09/08/202	●	2.000	■	0	0,00	0,00		0,00	0,00	0,00	0,00	3.182,00	0,00	0	0	0
02/08/202	●	2.000	■	0	0,00	0,00		0,00	0,00	0,00	0,00	3.174,00	0,00	0	0	0
26/07/202	●	2.000	■	0	0,00	0,00		0,00	0,00	0,00	0,00	3.168,00	0,00	0	0	0
19/07/202	●	2.000	■	0	0,00	0,00		0,00	0,00	0,00	0,00	3.162,00	0,00	0	0	0
12/07/202	●	2.000	■	0	0,00	0,00		0,00	0,00	0,00	0,00	3.155,00	0,00	0	0	0
05/07/202	●	2.000	▼	0	0,00	0,00		0,00	0,00	0,00	0,00	3.149,00	0,00	0	0	0
28/06/202	●	1.000	■	0	0,00	0,00		0,00	0,00	0,00	0,00	3.143,00	0,00	0	0	0
21/06/202	●	1.000	▲	0	0,00	0,00		0,00	0,00	0,00	0,00	3.136,00	0,00	0	0	0
14/06/202	●	3.000	■	0	0,00	0,00		0,00	0,00	0,00	0,00	4.850,00	0,00	0	0	0
07/06/202	●	3.000	▼	0	0,00	0,00		0,00	0,00	0,00	0,00	4.841,00	0,00	0	0	0
25/05/202	●	0.000	▲	0	0,00	0,00		0,00	0,00	0,00	0,00	0,00	0,00	0	0	0
17/05/202	●	3.000	▲	0	0,00	0,00		0,00	0,00	0,00	0,00	3.132,00	0,00	0	0	0
10/05/202	●	3.000	■	0	0,00	0,00		0,00	0,00	0,00	0,00	4.874,00	0,00	0	0	0
03/05/202	●	3.000	▼	0	0,00	0,00		0,00	0,00	0,00	0,00	5.487,00	0,00	0	0	0
26/04/202	●	2.000	■	0	0,00	0,00		0,00	0,00	0,00	0,00	2.981,00	0,00	0	0	0
19/04/202	●	2.000	▼	0	0,00	0,00		0,00	0,00	0,00	0,00	2.975,00	0,00	0	0	0
15/04/202	●	2.000	■	0	0,00	0,00		0,00	0,00	0,00	0,00	2.394,00	0,00	0	0	0
05/04/202	●	2.000	■	0	0,00	0,00		0,00	0,00	0,00	0,00	2.389,00	0,00	0	0	0
30/03/202	●	2.000	■	0	0,00	0,00		0,00	0,00	0,00	0,00	2.384,00	0,00	0	0	0
23/03/202	●	2.000	■	0	0,00	0,00		0,00	0,00	0,00	0,00	2.378,00	0,00	0	0	0
17/03/202	●	2.000	▲	0	0,00	0,00		0,00	0,00	0,00	0,00	2.373,00	0,00	0	0	0
16/03/202	●	2.000	▲	0	0,00	0,00		0,00	0,00	0,00	0,00	2.373,00	0,00	0	0	0
08/03/202	●	2.000	▼	0	0,00	0,00		0,00	0,00	0,00	0,00	5.113,00	0,00	0	0	0
28/02/202	●	0.000	■	0	0,00	0,00		0,00	0,00	0,00	0,00	0,00	0,00	0	0	0
31/01/202	●	0.000	■	0	0,00	0,00		0,00	0,00	0,00	0,00	0,00	0,00	0	0	0
31/12/202	●	0.000	■	0	0,00	0,00		0,00	0,00	0,00	0,00	0,00	0,00	0	0	0
30/11/202	●	0.000	■	0	0,00	0,00		0,00	0,00	0,00	0,00	0,00	0,00	0	0	0
31/10/202	●	0.000	■	0	0,00	0,00		0,00	0,00	0,00	0,00	0,00	0,00	0	0	0
30/09/202	●	0.000	■	0	0,00	0,00		0,00	0,00	0,00	0,00	0,00	0,00	0	0	0
31/08/202	●	0.000	■	0	0,00	0,00		0,00	0,00	0,00	0,00	0,00	0,00	0	0	0
31/07/202	●	0.000	■	0	0,00	0,00		0,00	0,00	0,00	0,00	0,00	0,00	0	0	0
30/06/202	●	0.000	■	0	0,00	0,00		0,00	0,00	0,00	0,00	0,00	0,00	0	0	0
31/05/202	●	0.000	■	0	0,00	0,00		0,00	0,00	0,00	0,00	0,00	0,00	0	0	0
30/04/202	●	0.000	■	0	0,00	0,00		0,00	0,00	0,00	0,00	0,00	0,00	0	0	0
31/03/202	●	0.000	■	0	0,00	0,00		0,00	0,00	0,00	0,00	0,00	0,00	0	0	0
29/02/202	●	0.000	■	0	0,00	0,00		0,00	0,00	0,00	0,00	0,00	0,00	0	0	0
31/01/202	●	0.000	■	0	0,00	0,00		0,00	0,00	0,00	0,00	0,00	0,00	0	0	0
31/12/201	●	0.000	■	0	0,00	0,00		0,00	0,00	0,00	0,00	0,00	0,00	0	0	0

Gráficos

Montos expresados en unidades de soles*



NOR: Normal, CPP: Con Problemas Potenciales, DEF: Deficiente, DUD: Dudoso, PER: Pérdida, SCAL: Sin Calificación



Reporte de Vencidos

Montos expresados en unidades de soles*

Fuente - Acreedor	AGO 2021			SET 2021			OCT 2021			NOV 2021		
	# Docs.	Monto *	Dias V.	# Docs.	Monto *	Dias V.	# Docs.	Monto *	Dias V.	# Docs.	Monto *	Dias V.
Deuda Tributaria												
SUPERINTENDENCIA NACIONAL DE ADMINISTRACION	1	2.503,00	123	2	3.817,00	153	3	3.693,00	18		0,00	0
Total	1	2.503,00	123	2	3.817,00	153	3	3.693,00	18	0		

Montos expresados en unidades de soles*

Fuente - Acreedor	ABR 2021			MAY 2021			JUN 2021			JUL 2021		
	# Docs.	Monto *	Dias V.	# Docs.	Monto *	Dias V.	# Docs.	Monto *	Dias V.	# Docs.	Monto *	Dias V.
Deuda Tributaria												
SUPERINTENDENCIA NACIONAL DE ADMINISTRACION	2	2.981,00	120		0,00	0	1	3.143,00	61	1	3.168,00	92
Total	2	2.981,00	120	0	0,00	0	1	3.143,00	61	1	3.168,00	92

Montos expresados en unidades de soles*

Fuente - Acreedor	DIC 2020			ENE 2021			FEB 2021			MAR 2021		
	# Docs.	Monto *	Dias V.	# Docs.	Monto *	Dias V.	# Docs.	Monto *	Dias V.	# Docs.	Monto *	Dias V.
Deuda Tributaria												
SUPERINTENDENCIA NACIONAL DE ADMINISTRACION		0,00			0,00			0,00		1	2.384,00	90
Total	0	0,00		0	0,00		0	0,00		1	2.384,00	90

Reporte SBS/Microfinanzas

Montos expresados en unidades de soles*

Última fecha reportada por la SBS : 31/10/2021

ÚLTIMOS 6 MESES		JUN 2021 (SBS: MAY 2021)	JUL 2021 (SBS: JUN 2021)	AGO 2021 (SBS: JUL 2021)	SET 2021 (SBS: AGO 2021)	OCT 2021 (SBS: SET 2021)	NOV 2021 (SBS: OCT 2021)
% Porcentaje de Calificación	NOR (Normal)	0.00	0.00	0.00	0.00	0.00	0.00
	CPP (Con Problemas Pote.)	0.00	0.00	0.00	0.00	0.00	0.00
	DEF (Deficiente)	0.00	0.00	0.00	0.00	0.00	0.00
	DUD (Dudoso)	0.00	0.00	0.00	0.00	0.00	0.00
	PER (Pérdida)	0.00	0.00	0.00	0.00	0.00	0.00

Institución	JUN 2021 (SBS: MAY 2021)		JUL 2021 (SBS: JUN 2021)		AGO 2021 (SBS: JUL 2021)		SET 2021 (SBS: AGO 2021)		OCT 2021 (SBS: SET 2021)		NOV 2021 (SBS: OCT 2021)	
	Monto *	Dias V.	Monto *	Dias V.	Monto *	Dias V.	Monto *	Dias V.	Monto *	Dias V.	Monto *	Dias V.

Montos expresados en unidades de soles*

Última fecha reportada por la SBS : 31/10/2021

6 MESES ANTERIORES		DIC 2020 (SBS: NOV 2020)	ENE 2021 (SBS: DIC 2020)	FEB 2021 (SBS: ENE 2021)	MAR 2021 (SBS: FEB 2021)	ABR 2021 (SBS: MAR 2021)	MAY 2021 (SBS: ABR 2021)
% Porcentaje de Calificación	NOR (Normal)	0.00	0.00	0.00	0.00	0.00	0.00
	CPP (Con Problemas Pote.)	0.00	0.00	0.00	0.00	0.00	0.00
	DEF (Deficiente)	0.00	0.00	0.00	0.00	0.00	0.00
	DUD (Dudoso)	0.00	0.00	0.00	0.00	0.00	0.00
	PER (Pérdida)	0.00	0.00	0.00	0.00	0.00	0.00

Institución	DIC 2020 (SBS: NOV 2020)		ENE 2021 (SBS: DIC 2020)		FEB 2021 (SBS: ENE 2021)		MAR 2021 (SBS: FEB 2021)		ABR 2021 (SBS: MAR 2021)		MAY 2021 (SBS: ABR 2021)	
	Monto *	Dias V.	Monto *	Dias V.	Monto *	Dias V.	Monto *	Dias V.	Monto *	Dias V.	Monto *	Dias V.

Reporte SBS/Microfinanzas por entidades

Sin Información

Rectificaciones SBS

Entidad	Periodo SBS	Cuenta	Concepto Rectificación	Dice	Debe Decir
---------	-------------	--------	------------------------	------	------------

Aval/Codeudor

Montos expresados en unidades de soles*

Es Avalista de:

Información reportada por la SBS al 30/09/2021

Tipo Doc	Nro Documento	Nombre/Razón Social	Act	Pre	12m
----------	---------------	---------------------	-----	-----	-----

Montos expresados en unidades de soles*

Quiénes lo Avalan:

Información reportada por la SBS al 30/09/2021

Tipo Doc	Nro Documento	Nombre/Razón Social	Act	Pre	12m
----------	---------------	---------------------	-----	-----	-----

Montos expresados en unidades de soles*

Es Avalista de:

Información Reportada por Entidades de Microfinanzas / Otros Créditos

Tipo Doc	Nro Documento	Nombre/Razón Social	Act	Pre	12m
----------	---------------	---------------------	-----	-----	-----

Montos expresados en unidades de soles*

Quiénes lo Avalan:

Información Reportada por Entidades de Microfinanzas / Otros Créditos

Tipo Doc	Nro Documento	Nombre/Razón Social	Act	Pre	12m
----------	---------------	---------------------	-----	-----	-----

Documentos Protestados como Deudor/Aceptante

Montos expresados en unidades*

Reportado por la Cámara de Comercio de Lima (CCL)

Documentos Protestados sin Regularizar

	# Doc	Monto (S/) *	Max Días Venc.
Total:	0	0,00	

Tipo de Cambio 4.062

Nro. Secuencia	Tip. ** Reg.	Acreedor/Girador	Tipo Doc.	Moneda	Monto *	Monto * (S/)	Boletín	F. Protesto	F. Venc	Días Venc.
----------------	--------------	------------------	-----------	--------	---------	--------------	---------	-------------	---------	------------

**PR: Protestos, CJ: Cobranza Judicial, MO: Moras, PP: Procesos Penales

Montos expresados en unidades*

Reportado por la Cámara de Comercio de Lima (CCL)

Documentos Protestados Regularizados

	# Doc	Monto (S/) *
Total:	0	0,00

Nro. Secuencia	Tip. ** Reg.	Acreedor/Girador	Tipo Doc.	Moneda	Monto *	Monto * (S/)	Boletín	F. Protesto	F. Venc.	F. Reg
----------------	--------------	------------------	-----------	--------	---------	--------------	---------	-------------	----------	--------

**PR: Protestos, CJ: Cobranza Judicial, MO: Moras, PP: Procesos Penales

Detalle de Vencidos

Comercio Exterior

Montos expresados en unidades de dólares

Muestra información reportada por la SUNAT desde el 07/02/2011

Resumen por Ejercicio

Ejercicio	Actividad	Número de Operaciones	Importe USD *	N° Países	3 países con mayor número de operaciones
-----------	-----------	-----------------------	---------------	-----------	------------------------------------------

Resumen por Meses

Actividad	Ejercicio	Mes	Número de Operaciones	Importe USD *	N° Países	3 países con mayor número de operaciones
-----------	-----------	-----	-----------------------	---------------	-----------	------------------------------------------

PUBLICACIÓN DIARIO "EL PERUANO"

Reporte Otros Créditos

Institución	JUN 2021		JUL 2021		AGO 2021		SET 2021		OCT 2021		NOV 2021	
	Monto *	Dias V.	Monto *	Dias V.	Monto *	Dias V.	Monto *	Dias V.	Monto *	Dias V.	Monto *	Dias V.
Institución	DIC 2020		ENE 2021		FEB 2021		MAR 2021		ABR 2021		MAY 2021	
	Monto *	Dias V.	Monto *	Dias V.	Monto *	Dias V.	Monto *	Dias V.	Monto *	Dias V.	Monto *	Dias V.

Reporte Otros Créditos por entidades

Sin Información