



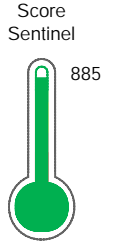
Reporte de Deudas

El reporte contiene solo los títulos seleccionados

- Información General
- Consulta Rápida
- Principales Acreedores
- Detalle Variación
- Posición Histórica
- Gráficos
- Rep. Vencidos
- Rep. SBS/Microf.
- SBS/Microf. Entidades
- Rectificaciones SBS
- Avalados/Avalistas
- Hechos de Importancia
- Documentos CCL
- Detalle de Vencidos
- Comercio Exterior
- Otros Créditos
- Otros Créd. Entidades
- Otros Rep. Negativos

RUC 20100219108 - CONSEJEROS Y CORREDORES DE SEGUROS SA

Fecha Proceso	Tipo Doc.	N. Doc.	Nota	Deuda Total *	Var.	Actual	Previo	12m
20/05/2024	RUC	20100219108	0.000	401.921,92		●	●	●



Excelente Puntaje

*** La persona consultada cuenta con los siguientes créditos e indicadores.**

- Línea de Crédito
- Buen Contribuyente SUNAT

Sentinel Sabio

Bancarizado: SI

Recomendación de Sentinel Sabio

Evaluación Crediticia



APROBAR
Producto Générico

Detalle:

- Cumple con todas las reglas de evaluación

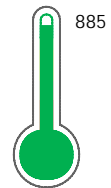
Cuota Estimada Mensual

Según el cumplimiento de deudas reportadas

S/ 17988,



Score Experian



Excelente Puntaje

Estadísticamente, en este nivel de score, 3 de 100 empresas podrían caer en incumplimiento en los próximos 12 meses

Información General

Datos Principales

13/06/2024: Última actualización de información reportada por SUNAT

Razón Social:	CONSEJEROS Y CORREDORES DE SEGUROS SA		
Nombre Comercial:	-		
Tipo de Contribuyente:	SOCIEDAD ANONIMA		
Estado de Contribuyente:	ACTIVO	Condición del Contribuyente:	HABIDO
Inicio de Actividades:	01/02/1989		
Tamaño contribuyente:	PRINCIPAL	Dependencia:	INTENDENCIA LIMA PRICO
Actividad Económica Principal	ACTIV. FINANC. PLANES SEGUROS Y PENS.		
Actividad Económica Secundaria 1	-	Actividad Económica Secundaria 2	-
Fecha Inscripción RRPP:	01/02/1989	Número de Partida Registral:	100219100000
Folio:	-	Asiento:	-

Agente de retención

Direcciones Registradas

Dirección	Fuente
AVENIDA JAVIER PRADO ESTE NRO 488 INT 602 SAN ISIDRO - LIMA - LIMA (EDIFICIO TORRE ORQUIDEAS)	SUNAT - DOMICILIO FISCAL
AVENIDA SAN MARTIN NRO. 931 TACNA - TACNA - TACNA (PRIMER PISO)	SUNAT - SUCURSAL
AVENIDA JAVIER PRADO ESTE NRO. 488 INT. 601 SAN ISIDRO - LIMA - LIMA (TORRE ORQUIDEAS)	SUNAT - SUCURSAL
AVENIDA VICTOR ANDRES BELAUNDE NRO. 121 YANAHUARA - AREQUIPA - AREQUIPA (UMACOLLO)	SUNAT - CASA MATRIZ

Representantes Legales

Nro Documento	Nombre de Representante	Act	Pre	12m	Fecha desde que ocupa Cargo	Cargo
29613081	VALENCIA ORDOÑEZ JEANETH DORIS				31/03/2017	GERENTE ADMINISTRATIVO
30849769	BUSTAMANTE OLIVARES JUAN IGNACIO				01/02/1989	GERENTE

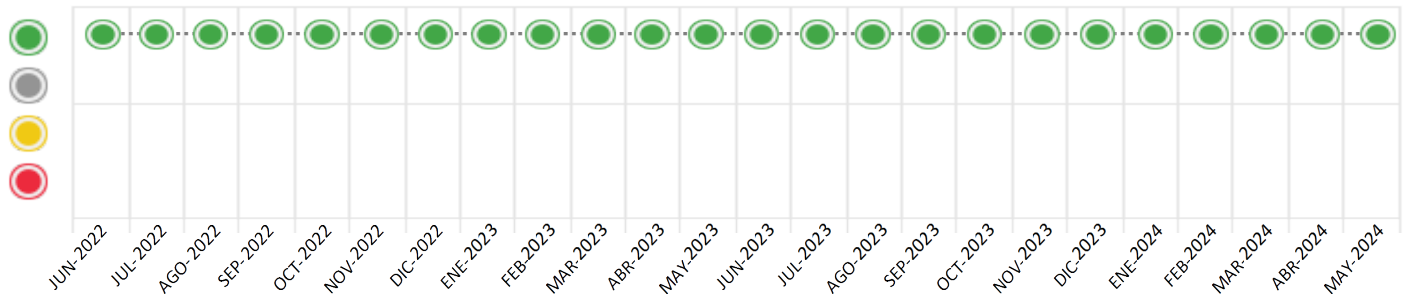
Consulta Rápida

Documento de identidad consultado

Fecha Proceso	Tipo Doc.	N. Doc.	Nombre o Raz. Social	Nota	Deuda Total *	Var.	Actual	Previo	12m
20/05/2024	RUC	20100219108	CONSEJEROS Y CORREDORES DE SEGUROS SA	0.000	401.921,92				

Montos expresados en unidades de soles*

Semáforos de los últimos 24 meses



Semáforo	Descripción
	No registra información de deudas
	Sin deudas vencidas
	Deudas con poco atraso*
	Deudas con atraso significativo*

*Semáforo deuda menor: Deuda vencida menor S/ 100 personas naturales o menor S/ 500 personas jurídicas

Verde: 0 <= Sem. < 0.001
 Amarillo: 0.001 <= Sem. <= 2
 Rojo: 2 < Sem. <= 6

Variación	Descripción
	Variación Negativa: Retraso en los pagos
	Variación Positiva: Mejora en sus pagos
	Variación Porcentual Positiva: El monto total reportado por la SBS/Microfinanzas o número de instituciones financieras ha aumentado
	Variación Porcentual Negativa: El monto total reportado por la SBS/Microfinanzas o número de instituciones financieras ha disminuido
	Aproximadamente igual o igual

Detalle de la deuda SBS/Microfinanzas

Entidad	Deuda Anterior			Deuda a MAY 2024				Rect. (1)	Disc.
	NOV 2023	FEB 2024	ABR 2024	Fecha Inf.	Calif. (2)	Monto *	Días Venc.		
BANCO GNB PERU	373.964,50	373.964,50	373.964,50	30/04/2024	NOR	373.964,50			
BCP	23.871,59	23.895,84	10.644,85	30/04/2024	NOR	15.214,39			
BBVA	12.196,49	4.962,67	42.256,44	30/04/2024	NOR	12.743,03			
TOTAL	410.032,58	402.823,01	426.865,79			401.921,92			

(1) Ver detalle en el cuadro de Rectificaciones SBS

(2) NOR: Normal, CPP: Con Problemas Potenciales, DEF: Deficiente, DUD: Dudoso, PER: Pérdida, SCAL: Sin Calificación

Detalle de la deuda de Otros Créditos

Entidad	Deuda Anterior			Deuda a MAY 2024				Disc.
	NOV 2023	FEB 2024	ABR 2024	Fecha Inf.	Calif. (2)	Monto	Días Venc.	
TOTAL								

(2) NOR: Normal, CPP: Con Problemas Potenciales, DEF: Deficiente, DUD: Dudoso, PER: Pérdida, SCAL: Sin Calificación

Detalle de vencidos

# Doc	Fuente - Acreedor	Monto *	Días Venc.

Utilización de Líneas de Crédito

Instituciones	**	Línea Aprobada	Línea No Utilizada	Línea Utilizada	% L. Uti.
BBVA	TOT		37.256,97		
TOTAL			37.256,97		0%

**(TOT):Otras Tarjetas de Crédito

Principales Acreedores

Montos expresados en unidades de soles*

Resumen de Deudas

Descripción de la Deuda	Monto *	Días
Deuda total SBS al 30/04/2024	401.921,92	
% Calificación normal	100.00	
Peor Calificación (2)	NOR	
Otros Créditos	0,00	****

Detalle de deuda SBS/Microfinanzas

Institución SBS	Calif. (2)	Saldo *	% Ven.	Días Venc.	Rect.(1)
BANCO GNB PERU	NOR	373.964,50	0.00		
BCP	NOR	15.214,39	0.00		
BBVA	NOR	12.743,03	0.00		
Deuda Total SBS/MicroFinanzas		401.921,92	0		

Detalle de Riesgos SBS/Microfinanzas

Concepto	Saldo *
Deuda Directa	27.957,42
Deuda Indirecta	373.964,50
Deuda Castigada	0,00
Deuda Total SBS/MicroFinanzas	401.921,92
Línea Tarj. Cred. No utilizada	37.256,97
Total Riesgo SBS/MicroFinanzas	439.178,89

Detalle de deuda Otros Créditos

Empresa	Calif. (2)	Saldo *	% Ven.	Días Venc.	Disc.
Deuda Total Otros Créditos		0,00	0		

Detalle de vencidos

# Doc	Fuente - Acreedor	Monto *	Días Venc.
-------	-------------------	---------	------------

Detalle Variación

Montos expresados en unidades de soles*

Resumen de la variación

Descripción de la deuda	22/04/2024	20/05/2024	Variación
Score	0.000	0.000	0.000
Nro. Entidades SBS/Microf.	3	3	0
Riesgo Total SBS/Microf. *	426.865,79	401.921,92	
Deuda Directa	52.901,29	27.957,42	-24.943,87
Deuda Indirecta	373.964,50	373.964,50	0,00
Deuda Castigada	0,00	0,00	0,00

Variación del Riesgo Total SBS/Microf. *	Antes	20/05/2024	Variación
Último Mes	426.865,79	401.921,92	-24.943,87
Último Trimestre	402.823,01	401.921,92	-901,09
Último Semestre	410.032,58	401.921,92	-8.110,66
Último Año	381.783,65	401.921,92	20.138,27

Calificación SBS/Microf.	22/04/2024	20/05/2024	Variación
% NOR (Normal)	100.00	100.00	0.00
% CPP (Con Problemas Potenciales)	0.00	0.00	0.00
% DEF (Deficiente)	0.00	0.00	0.00
% DUD (Dudoso)	0.00	0.00	0.00
% PER (Pérdida)	0.00	0.00	0.00

Deuda vencida *	22/04/2024	20/05/2024	Variación
Total deuda vencida	0,00	0,00	0,00
Deuda por Otros Créditos *	22/04/2024	20/05/2024	Variación



Total deuda otros créditos	0,00	0,00	0,00
----------------------------	------	------	------

Detalle de la variación			
Fuente - Acreedor *	22/04/2024	20/05/2024	Variación

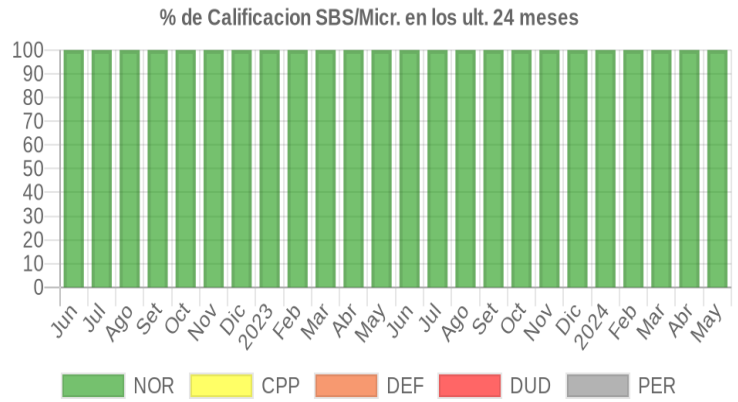
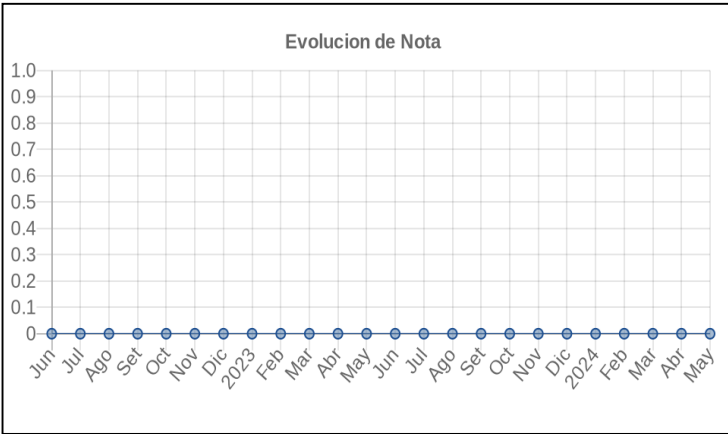
Posición Histórica

Montos expresados en unidades de soles*

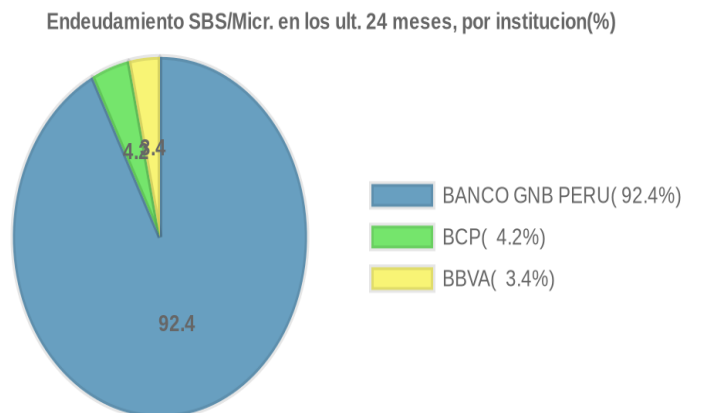
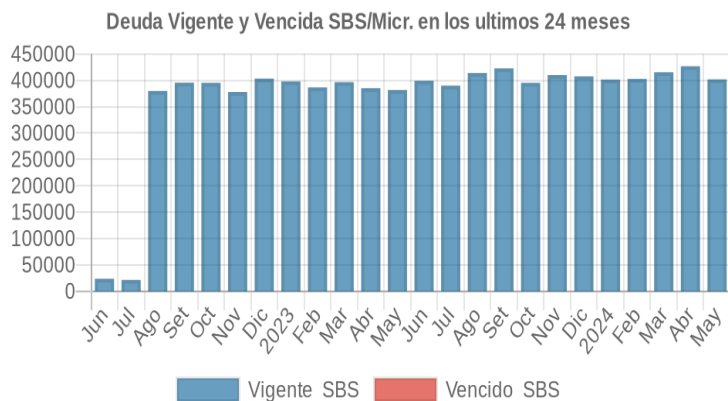
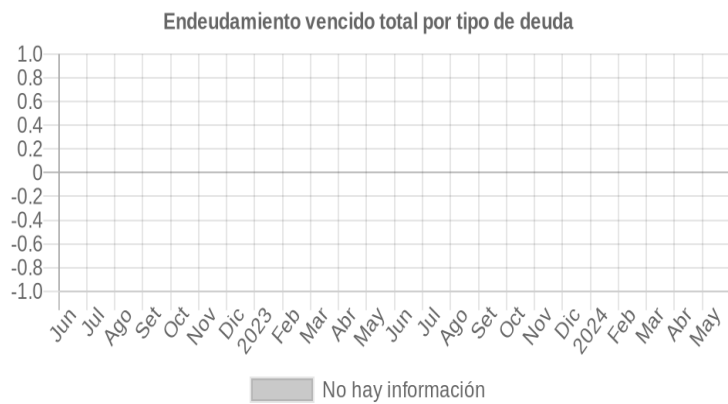
Fecha de Proceso	Sema. Actual	Sem. Riesgo	Var.	Superintendencia de Banca y Seguros (SBS/Microfinan.)				Otros Créditos	Otros Vencidos *				Ctas. Cerr./Anu.		Otros Repor. Negati.		
				# Enti.	Deuda Total *	% Cali. normal	Peor Califi. (2)		Deuda Vencida *	Protestos	Docs. Impagos	Deuda Tributaria	Deuda Laboral	Cta. Cte.		Tar. Créd.	
20/05/2024	●	0.000	☰	3	401.921,92	100.00	NOR	0,00	0,00	0,00	0,00	0,00	0,00	0	0	0	
22/04/2024	●	0.000	☰	3	426.865,79	100.00	NOR	0,00	0,00	0,00	0,00	0,00	0,00	0,00	0	0	0
21/03/2024	●	0.000	☰	3	415.291,47	100.00	NOR	0,00	0,00	0,00	0,00	0,00	0,00	0,00	0	0	0
21/02/2024	●	0.000	☰	3	402.823,01	100.00	NOR	0,00	0,00	0,00	0,00	0,00	0,00	0,00	0	0	0
19/01/2024	●	0.000	☰	3	401.614,49	100.00	NOR	0,00	0,00	0,00	0,00	0,00	0,00	0,00	0	0	0
22/12/2023	●	0.000	☰	3	407.551,60	100.00	NOR	0,00	0,00	0,00	0,00	0,00	0,00	0,00	0	0	0
23/11/2023	●	0.000	☰	3	410.032,58	100.00	NOR	0,00	0,00	0,00	0,00	0,00	0,00	0,00	0	0	0
23/10/2023	●	0.000	☰	3	395.366,37	100.00	NOR	0,00	0,00	0,00	0,00	0,00	0,00	0,00	0	0	0
21/09/2023	●	0.000	☰	3	422.860,29	100.00	NOR	0,00	0,00	0,00	0,00	0,00	0,00	0,00	0	0	0
24/08/2023	●	0.000	☰	3	414.060,43	100.00	NOR	0,00	0,00	0,00	0,00	0,00	0,00	0,00	0	0	0
24/07/2023	●	0.000	☰	3	390.061,92	100.00	NOR	0,00	0,00	0,00	0,00	0,00	0,00	0,00	0	0	0
22/06/2023	●	0.000	☰	3	399.350,46	100.00	NOR	0,00	0,00	0,00	0,00	0,00	0,00	0,00	0	0	0
22/05/2023	●	0.000	☰	3	381.783,65	100.00	NOR	0,00	0,00	0,00	0,00	0,00	0,00	0,00	0	0	0
24/04/2023	●	0.000	☰	3	385.225,54	100.00	NOR	0,00	0,00	0,00	0,00	0,00	0,00	0,00	0	0	0
22/03/2023	●	0.000	☰	3	396.721,67	100.00	NOR	0,00	0,00	0,00	0,00	0,00	0,00	0,00	0	0	0
21/02/2023	●	0.000	☰	3	386.612,62	100.00	NOR	0,00	0,00	0,00	0,00	0,00	0,00	0,00	0	0	0
23/01/2023	●	0.000	☰	3	398.190,76	100.00	NOR	0,00	0,00	0,00	0,00	0,00	0,00	0,00	0	0	0
22/12/2022	●	0.000	☰	3	403.401,37	100.00	NOR	0,00	0,00	0,00	0,00	0,00	0,00	0,00	0	0	0
23/11/2022	●	0.000	☰	3	377.890,67	100.00	NOR	0,00	0,00	0,00	0,00	0,00	0,00	0,00	0	0	0
24/10/2022	●	0.000	☰	3	395.375,50	100.00	NOR	0,00	0,00	0,00	0,00	0,00	0,00	0,00	0	0	0
22/09/2022	●	0.000	☰	3	395.630,76	100.00	NOR	0,00	0,00	0,00	0,00	0,00	0,00	0,00	0	0	0
22/08/2022	●	0.000	☰	3	379.982,23	100.00	NOR	0,00	0,00	0,00	0,00	0,00	0,00	0,00	0	0	0
22/07/2022	●	0.000	☰	3	21.584,95	100.00	NOR	0,00	0,00	0,00	0,00	0,00	0,00	0,00	0	0	0
23/06/2022	●	0.000	☰	2	23.697,11	100.00	NOR	0,00	0,00	0,00	0,00	0,00	0,00	0,00	0	0	0
21/06/2022	●	0.000	☰	2	5.904,72	100.00	NOR	0,00	0,00	0,00	0,00	0,00	0,00	0,00	0	0	0

Gráficos

Montos expresados en unidades de soles*



NOR: Normal, CPP: Con Problemas Potenciales, DEF: Deficiente, DUD: Dudoso, PER: Pérdida, SCAL: Sin Calificación



Reporte de Vencidos

Montos expresados en unidades de soles*

Fuente - Acreedor	FEB 2024			MAR 2024			ABR 2024			MAY 2024		
	# Docs.	Monto *	Dias V.	# Docs.	Monto *	Dias V.	# Docs.	Monto *	Dias V.	# Docs.	Monto *	Dias V.

Montos expresados en unidades de soles*

Fuente - Acreedor	OCT 2023			NOV 2023			DIC 2023			ENE 2024		
	# Docs.	Monto *	Dias V.	# Docs.	Monto *	Dias V.	# Docs.	Monto *	Dias V.	# Docs.	Monto *	Dias V.

Montos expresados en unidades de soles*

Fuente - Acreedor	JUN 2023			JUL 2023			AGO 2023			SET 2023		
	# Docs.	Monto *	Dias V.	# Docs.	Monto *	Dias V.	# Docs.	Monto *	Dias V.	# Docs.	Monto *	Dias V.

Reporte SBS/Microfinanzas

Montos expresados en unidades de soles*

Última fecha reportada por la SBS : 30/04/2024

ULTIMOS 6 MESES		DIC 2023 (SBS: NOV 2023)	ENE 2024 (SBS: DIC 2023)	FEB 2024 (SBS: ENE 2024)	MAR 2024 (SBS: FEB 2024)	ABR 2024 (SBS: MAR 2024)	MAY 2024 (SBS: ABR 2024)
% Porcentaje	NOR (Normal)	100.00	100.00	100.00	100.00	100.00	100.00
de	CPP (Con Problemas Pote.)	0.00	0.00	0.00	0.00	0.00	0.00
Calificación	DEF (Deficiente)	0.00	0.00	0.00	0.00	0.00	0.00
	DUD (Dudoso)	0.00	0.00	0.00	0.00	0.00	0.00
	PER (Pérdida)	0.00	0.00	0.00	0.00	0.00	0.00

Institución	DIC 2023 (SBS: NOV 2023)		ENE 2024 (SBS: DIC 2023)		FEB 2024 (SBS: ENE 2024)		MAR 2024 (SBS: FEB 2024)		ABR 2024 (SBS: MAR 2024)		MAY 2024 (SBS: ABR 2024)	
	Monto *	Dias V.	Monto *	Dias V.	Monto *	Dias V.	Monto *	Dias V.	Monto *	Dias V.	Monto *	Dias V.
BANCO GNB PERU	373.964,50		373.964,50		373.964,50		373.964,50		373.964,50		373.964,50	
BCP	22.781,19		16.739,12		23.895,84		27.799,55		10.644,85		15.214,39	
BBVA	10.805,91		10.910,87		4.962,67		13.527,42		42.256,44		12.743,03	
TOTAL	407.551,60		401.614,49		402.823,01		415.291,47		426.865,79		401.921,92	

Última fecha reportada por la SBS : 30/04/2024

Operación	DIC 2023 (SBS: NOV 2023)		ENE 2024 (SBS: DIC 2023)		FEB 2024 (SBS: ENE 2024)		MAR 2024 (SBS: FEB 2024)		ABR 2024 (SBS: MAR 2024)		MAY 2024 (SBS: ABR 2024)	
	Monto *	Dias V.	Monto *	Dias V.	Monto *	Dias V.	Monto *	Dias V.	Monto *	Dias V.	Monto *	Dias V.
RESUMEN												
- Total Deuda	407.551,60		401.614,49		402.823,01		415.291,47		426.865,79		401.921,92	
- Línea No Utilizada	26.588,80		37.094,00		51.141,48		38.662,52		26.657,02		51.667,93	
- Garantías	39.447,00		39.162,00		40.165,00		39.911,00		39.257,00		39.563,00	
CREDITOS DIRECTOS												
- CRÉDITOS VIGENTES	33.587,10		27.649,99		28.858,51		41.326,97		52.901,29		27.957,42	
-- GranE: Cred.Rev.LineaTarj. Crédito	33.587,10		27.649,99		28.858,51		41.326,97		52.901,29		27.957,42	
CREDITOS INDIRECTOS												
- CartasFianzaOtorgadas	373.964,50		373.964,50		373.964,50		373.964,50		373.964,50		373.964,50	
LINEA NO UTIL. Y CRED. NO DESEMB.												
- LinCredTarjetaCrédito	26.588,80		37.094,00		51.141,48		38.662,52		7.743,56		37.256,97	
- LinCredEsqMultilinea									18.913,46		14.410,96	
GARANTIAS												
- GARANTIAS RECIBIDAS	39.447,38		39.162,29		40.165,37		39.911,96		39.257,32		39.563,52	
-- OtrasGtiasNoPref	39.447,38		39.162,29		40.165,37		39.911,96		39.257,32		39.563,52	

Montos expresados en unidades de soles*

Última fecha reportada por la SBS : 30/04/2024

6 MESES ANTERIORES		JUN 2023 (SBS: MAY 2023)	JUL 2023 (SBS: JUN 2023)	AGO 2023 (SBS: JUL 2023)	SET 2023 (SBS: AGO 2023)	OCT 2023 (SBS: SET 2023)	NOV 2023 (SBS: OCT 2023)
% Porcentaje	NOR (Normal)	100.00	100.00	100.00	100.00	100.00	100.00
	CPP (Con Problemas Pote.)	0.00	0.00	0.00	0.00	0.00	0.00



de	DEF (Deficiente)	0.00	0.00	0.00	0.00	0.00	0.00
Calificación	DUD (Dudoso)	0.00	0.00	0.00	0.00	0.00	0.00
	PER (Pérdida)	0.00	0.00	0.00	0.00	0.00	0.00

Institución	JUN 2023 (SBS: MAY 2023)		JUL 2023 (SBS: JUN 2023)		AGO 2023 (SBS: JUL 2023)		SET 2023 (SBS: AGO 2023)		OCT 2023 (SBS: SET 2023)		NOV 2023 (SBS: OCT 2023)	
	Monto *	Dias V.	Monto *	Dias V.	Monto *	Dias V.	Monto *	Dias V.	Monto *	Dias V.	Monto *	Dias V.
BANCO GNB PERU	368.637,00		368.637,00		373.964,50		373.964,50		373.964,50		373.964,50	
BCP	24.926,61		11.617,79		27.303,50		29.489,53		5.235,59		23.871,59	
BBVA	5.786,85		9.807,13		12.792,43		19.406,26		16.166,28		12.196,49	
TOTAL	399.350,46		390.061,92		414.060,43		422.860,29		395.366,37		410.032,58	

Última fecha reportada por la SBS : 30/04/2024

Operación	JUN 2023 (SBS: MAY 2023)		JUL 2023 (SBS: JUN 2023)		AGO 2023 (SBS: JUL 2023)		SET 2023 (SBS: AGO 2023)		OCT 2023 (SBS: SET 2023)		NOV 2023 (SBS: OCT 2023)	
	Monto *	Dias V.	Monto *	Dias V.	Monto *	Dias V.	Monto *	Dias V.	Monto *	Dias V.	Monto *	Dias V.
RESUMEN												
- Total Deuda	399.350,46		390.061,92		414.060,43		422.860,29		395.366,37		410.032,58	
- Línea No Utilizada	29.276,03		38.394,57		19.893,57		11.093,70		38.587,62		23.921,42	
- Garantías	35.272,00		34.783,00		38.095,00		39.014,00		40.049,00		40.524,00	
CREDITOS DIRECTOS												
- CRÉDITOS VIGENTES	30.713,46		21.424,92		40.095,93		48.895,79		21.401,87		36.068,08	
-- GranE:Cred.Rev.LíneaTarj.Crédito	30.713,46		21.424,92		40.095,93		48.895,79		21.401,87		36.068,08	
CREDITOS INDIRECTOS												
- CartasFianzaOtorgadas	368.637,00		368.637,00		373.964,50		373.964,50		373.964,50		373.964,50	
LÍNEA NO UTIL. Y CRED. NO DESEMB.												
- LinCredTarjetaCrédito	29.276,03		38.394,57		19.893,57		11.093,70		38.587,62		23.921,42	
GARANTIAS												
- GARANTIAS RECIBIDAS	35.272,78		34.783,81		38.095,86		39.014,47		40.049,22		40.524,37	
-- OtrasGtiasNoPref	35.272,78		34.783,81		38.095,86		39.014,47		40.049,22		40.524,37	

Reporte SBS/Microfinanzas por entidades

Reportado por : BANCO GNB PERU

Última fecha reportada por la SBS : 30/04/2024

Operación	DIC 2023 (SBS: NOV2023)		ENE 2024 (SBS: DIC2023)		FEB 2024 (SBS: ENE2024)		MAR 2024 (SBS: FEB2024)		ABR 2024 (SBS: MAR2024)		MAY 2024 (SBS: ABR2024)	
	Monto *	Dias V.	Monto *	Dias V.	Monto *	Dias V.	Monto *	Dias V.	Monto *	Dias V.	Monto *	Dias V.
Calificación (2)	NOR		NOR		NOR		NOR		NOR		NOR	
RESUMEN												
- Total Deuda	373.964,50		373.964,50		373.964,50		373.964,50		373.964,50		373.964,50	
- Garantías	39.447,00		39.162,00		40.165,00		39.911,00		39.257,00		39.563,00	
CREDITOS INDIRECTOS												
- CartasFianzaOtorgadas	373.964,50		373.964,50		373.964,50		373.964,50		373.964,50		373.964,50	
GARANTIAS												
- GARANTIAS RECIBIDAS	39.447,38		39.162,29		40.165,37		39.911,96		39.257,32		39.563,52	
-- OtrasGtiasNoPref	39.447,38		39.162,29		40.165,37		39.911,96		39.257,32		39.563,52	

Última fecha reportada por la SBS : 30/04/2024

Operación	JUN 2023 (SBS: MAY2023)		JUL 2023 (SBS: JUN2023)		AGO 2023 (SBS: JUL2023)		SET 2023 (SBS: AGO2023)		OCT 2023 (SBS: SET2023)		NOV 2023 (SBS: OCT2023)	
	Monto *	Dias V.	Monto *	Dias V.	Monto *	Dias V.	Monto *	Dias V.	Monto *	Dias V.	Monto *	Dias V.
Calificación (2)	NOR		NOR		NOR		NOR		NOR		NOR	
RESUMEN												
- Total Deuda	368.637,00		368.637,00		373.964,50		373.964,50		373.964,50		373.964,50	
- Garantías	35.272,00		34.783,00		38.095,00		39.014,00		40.049,00		40.524,00	
CREDITOS INDIRECTOS												
- CartasFianzaOtorgadas	368.637,00		368.637,00		373.964,50		373.964,50		373.964,50		373.964,50	
GARANTIAS												
- GARANTIAS RECIBIDAS	35.272,78		34.783,81		38.095,86		39.014,47		40.049,22		40.524,37	
-- OtrasGtiasNoPref	35.272,78		34.783,81		38.095,86		39.014,47		40.049,22		40.524,37	



Reportado por : BCP

Última fecha reportada por la SBS : 30/04/2024

Operación	DIC 2023 (SBS: NOV2023)		ENE 2024 (SBS: DIC2023)		FEB 2024 (SBS: ENE2024)		MAR 2024 (SBS: FEB2024)		ABR 2024 (SBS: MAR2024)		MAY 2024 (SBS: ABR2024)	
	Monto *	Dias V.	Monto *	Dias V.	Monto *	Dias V.	Monto *	Dias V.	Monto *	Dias V.	Monto *	Dias V.
Calificación (2)	NOR		NOR		NOR		NOR		NOR		NOR	
RESUMEN												
- Total Deuda	22.781,19		16.739,12		23.895,84		27.799,55		10.644,85		15.214,39	
- Línea No Utilizada	7.394,71		18.004,86		6.104,15		2.189,94		18.913,46		14.410,96	
CREDITOS DIRECTOS												
- CRÉDITOS VIGENTES	22.781,19		16.739,12		23.895,84		27.799,55		10.644,85		15.214,39	
-- GranE:Cred.Rev.LíneaTarj. Crédito	22.781,19		16.739,12		23.895,84		27.799,55		10.644,85		15.214,39	
LINEA NO UTIL. Y CRED. NO DESEMB.												
- LinCredTarjetaCrédito	7.394,71		18.004,86		6.104,15		2.189,94					
- LinCredEsqMultilínea									18.913,46		14.410,96	

Última fecha reportada por la SBS : 30/04/2024

Operación	JUN 2023 (SBS: MAY2023)		JUL 2023 (SBS: JUN2023)		AGO 2023 (SBS: JUL2023)		SET 2023 (SBS: AGO2023)		OCT 2023 (SBS: SET2023)		NOV 2023 (SBS: OCT2023)	
	Monto *	Dias V.	Monto *	Dias V.	Monto *	Dias V.	Monto *	Dias V.	Monto *	Dias V.	Monto *	Dias V.
Calificación (2)	NOR		NOR		NOR		NOR		NOR		NOR	
RESUMEN												
- Total Deuda	24.926,61		11.617,79		27.303,50		29.489,53		5.235,59		23.871,59	
- Línea No Utilizada	5.062,88		18.201,70		2.685,99		499,96		24.753,90		6.117,90	
CREDITOS DIRECTOS												
- CRÉDITOS VIGENTES	24.926,61		11.617,79		27.303,50		29.489,53		5.235,59		23.871,59	
-- GranE:Cred.Rev.LíneaTarj. Crédito	24.926,61		11.617,79		27.303,50		29.489,53		5.235,59		23.871,59	
LINEA NO UTIL. Y CRED. NO DESEMB.												
- LinCredTarjetaCrédito	5.062,88		18.201,70		2.685,99		499,96		24.753,90		6.117,90	

Reportado por : BBVA

Última fecha reportada por la SBS : 30/04/2024

Operación	DIC 2023 (SBS: NOV2023)		ENE 2024 (SBS: DIC2023)		FEB 2024 (SBS: ENE2024)		MAR 2024 (SBS: FEB2024)		ABR 2024 (SBS: MAR2024)		MAY 2024 (SBS: ABR2024)	
	Monto *	Dias V.	Monto *	Dias V.	Monto *	Dias V.	Monto *	Dias V.	Monto *	Dias V.	Monto *	Dias V.
Calificación (2)	NOR		NOR		NOR		NOR		NOR		NOR	
RESUMEN												
- Total Deuda	10.805,91		10.910,87		4.962,67		13.527,42		42.256,44		12.743,03	
- Línea No Utilizada	19.194,09		19.089,14		45.037,33		36.472,58		7.743,56		37.256,97	
CREDITOS DIRECTOS												
- CRÉDITOS VIGENTES	10.805,91		10.910,87		4.962,67		13.527,42		42.256,44		12.743,03	
-- GranE:Cred.Rev.LíneaTarj. Crédito	10.805,91		10.910,87		4.962,67		13.527,42		42.256,44		12.743,03	
LINEA NO UTIL. Y CRED. NO DESEMB.												
- LinCredTarjetaCrédito	19.194,09		19.089,14		45.037,33		36.472,58		7.743,56		37.256,97	

Última fecha reportada por la SBS : 30/04/2024

Operación	JUN 2023 (SBS: MAY2023)		JUL 2023 (SBS: JUN2023)		AGO 2023 (SBS: JUL2023)		SET 2023 (SBS: AGO2023)		OCT 2023 (SBS: SET2023)		NOV 2023 (SBS: OCT2023)	
	Monto *	Dias V.	Monto *	Dias V.	Monto *	Dias V.	Monto *	Dias V.	Monto *	Dias V.	Monto *	Dias V.
Calificación (2)	NOR		NOR		NOR		NOR		NOR		NOR	
RESUMEN												
- Total Deuda	5.786,85		9.807,13		12.792,43		19.406,26		16.166,28		12.196,49	
- Línea No Utilizada	24.213,15		20.192,87		17.207,58		10.593,74		13.833,72		17.803,52	
CREDITOS DIRECTOS												
- CRÉDITOS VIGENTES	5.786,85		9.807,13		12.792,43		19.406,26		16.166,28		12.196,49	
-- GranE:Cred.Rev.LíneaTarj. Crédito	5.786,85		9.807,13		12.792,43		19.406,26		16.166,28		12.196,49	
LINEA NO UTIL. Y CRED. NO DESEMB.												
- LinCredTarjetaCrédito	24.213,15		20.192,87		17.207,58		10.593,74		13.833,72		17.803,52	



Rectificaciones SBS

Entidad	Período SBS	Cuenta	Concepto Rectificación	Dice	Debe Decir
---------	-------------	--------	------------------------	------	------------

Aval/Codeudor

Montos expresados en unidades de soles*

Es Avalista de:				Información reportada por la SBS al 30/04/2024	
Tipo Doc	Nro Documento	Nombre/Razón Social	Act	Pre	12m

Montos expresados en unidades de soles*

Quiénes lo Avalan:				Información reportada por la SBS al 30/04/2024	
Tipo Doc	Nro Documento	Nombre/Razón Social	Act	Pre	12m

Montos expresados en unidades de soles*

Es Avalista de:				Información Reportada por Entidades de Microfinanzas / Otros Créditos	
Tipo Doc	Nro Documento	Nombre/Razón Social	Act	Pre	12m

Montos expresados en unidades de soles*

Quiénes lo Avalan:				Información Reportada por Entidades de Microfinanzas / Otros Créditos	
Tipo Doc	Nro Documento	Nombre/Razón Social	Act	Pre	12m

Documentos Protestados como Deudor/Aceptante

Montos expresados en unidades*

Reportado por la Cámara de Comercio de Lima (CCL)

Documentos Protestados sin Regularizar			
	# Doc	Monto (S/) *	Max Días Venc.
Total:	0	0,00	

Tipo de Cambio 3.738

Nro. Secuencia	Tip. Reg. **	Acreedor/Girador	Tipo Doc.	Moneda	Monto *	Monto * (S/)	Boletín	F. Protesto	F. Venc.	Días Venc.
----------------	--------------	------------------	-----------	--------	---------	--------------	---------	-------------	----------	------------

**PR: Protestos, CJ: Cobranza Judicial, MO: Moras, PP: Procesos Penales

Montos expresados en unidades*

Reportado por la Cámara de Comercio de Lima (CCL)

Documentos Protestados Regularizados			
	# Doc	Monto (S/) *	
Total:	0	0,00	

Nro. Secuencia	Tip. Reg. **	Acreedor/Girador	Tipo Doc.	Moneda	Monto *	Monto * (S/)	Boletín	F. Protesto	F. Venc.	F. Reg
----------------	--------------	------------------	-----------	--------	---------	--------------	---------	-------------	----------	--------

**PR: Protestos, CJ: Cobranza Judicial, MO: Moras, PP: Procesos Penales

Detalle de Vencidos

Comercio Exterior

Montos expresados en unidades de dólares

Muestra información reportada por la SUNAT desde el 07/02/2011

Resumen por Ejercicio

Ejercicio	Actividad	Número de Operaciones	Importe USD *	N° Países	3 países con mayor número de operaciones

Resumen por Meses

Actividad	Ejercicio	Mes	Número de Operaciones	Importe USD *	N° Países	3 países con mayor número de operaciones

PUBLICACIÓN DIARIO "EL PERUANO"

Reporte Otros Créditos

Institución	DIC 2023		ENE 2024		FEB 2024		MAR 2024		ABR 2024		MAY 2024	
	Monto *	Dias V.	Monto *	Dias V.	Monto *	Dias V.	Monto *	Dias V.	Monto *	Dias V.	Monto *	Dias V.

Institución	JUN 2023		JUL 2023		AGO 2023		SET 2023		OCT 2023		NOV 2023	
	Monto *	Dias V.	Monto *	Dias V.	Monto *	Dias V.	Monto *	Dias V.	Monto *	Dias V.	Monto *	Dias V.

Reporte Otros Créditos por entidades

Sin Información