



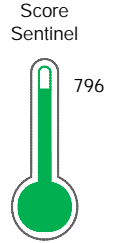
Reporte de Deudas

El reporte contiene solo los títulos seleccionados

- Información General
- Consulta Rápida
- Principales Acreedores
- Detalle Variación
- Posición Histórica
- Gráficos
- Rep. Vencidos
- Rep. SBS/Microf.
- SBS/Microf. Entidades
- Rectificaciones SBS
- Avalados/Avalistas
- Hechos de Importancia
- Documentos CCL
- Detalle de Vencidos
- Comercio Exterior
- Otros Créditos
- Otros Créd. Entidades
- Otros Rep. Negativos

RUC 20602640125 - SKY 360 S.A.C.

Fecha Proceso	Tipo Doc.	N. Doc.	Nota	Deuda Total *	Var.	Actual	Previo	12m
22/12/2023	RUC	20602640125	0.000	302.096,28		●	●	●



Excelente Puntaje

* La persona consultada cuenta con los siguientes créditos e indicadores.

- Línea de Crédito
- Reprogramados DU N 026-20

Sentinel Sabio

Bancarizado: SI

Recomendación de Sentinel Sabio

Evaluación Crediticia



APROBAR
Producto Genérico

Detalle:

- Cumple con todas las reglas de evaluación

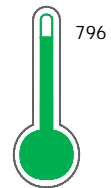
Cuota Estimada Mensual

S/ 13934,



Score Sentinel

Nivel de Riesgo



Excelente Puntaje

Recomendación:

Estadísticamente, en este nivel de score, 8 de 100 empresas podrían caer en incumplimiento en los próximos 12 meses

Información General

Datos Principales

11/09/2023: Última actualización de información reportada por SUNAT

Razón Social:	SKY 360 S.A.C.		
Nombre Comercial:	-		
Tipo de Contribuyente:	SOCIEDAD ANONIMA CERRADA		
Estado de Contribuyente:	ACTIVO	Condición del Contribuyente:	HABIDO
Inicio de Actividades:	20/11/2017		
Tamaño contribuyente:	RESTO	Dependencia:	INTENDENCIA LIMA MEPECO
Actividad Económica Principal	PUBLICIDAD		
Actividad Económica Secundaria 1	ACTIV.DE ASESORAMIENTO EMPRES	Actividad Económica Secundaria 2	OTRAS ACTIVID.DE TIPO SERVICIO
Fecha Inscripción RRPP:	30/10/2017		
Folio:	-	Número de Partida Registral:	-
		Asiento:	-

Agente de retención

Direcciones Registradas

Dirección	Fuente
JIRON ALONSO DE LA MOLINA NRO 1131 URBANIZACION SANTA ELENA DE MONTERRICO SANTIAGO DE SURCO - LIMA - LIMA	SUNAT - DOMICILIO FISCAL

Representantes Legales

Nro Documento	Nombre de Representante	Act	Pre	12m	Fecha desde que ocupa Cargo	Cargo
41371877	FIGUEROA GALLARDO CESAR JESUS FRANCISCO	●	●	●	30/10/2017	GERENTE GENERAL

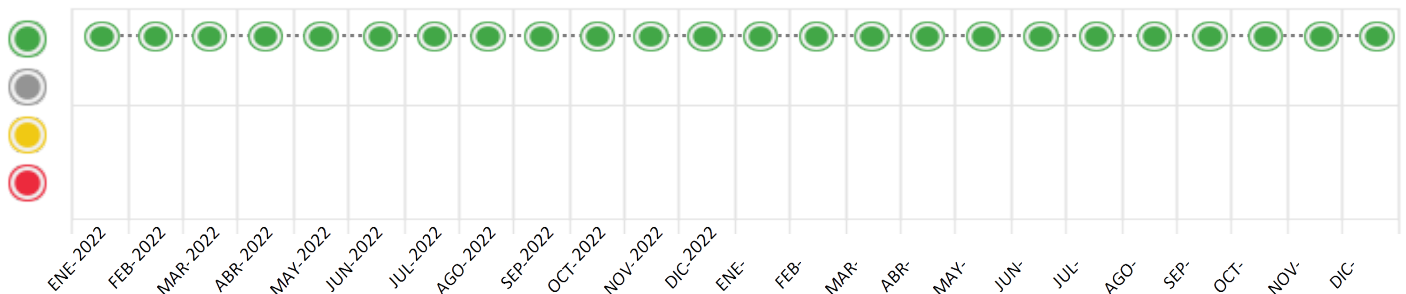
Consulta Rápida





Documento de identidad consultado

Fecha Proceso	Tipo Doc.	N. Doc.	Nombre o Raz. Social	Nota	Deuda Total *	Var.	Actual	Previo	12m
22/12/2023	RUC	20602640125	SKY 360 S.A.C.	0.000	302.096,28		●	●	●

Montos expresados en unidades de soles*

Semáforos de los últimos 24 meses



Semáforo	Descripción
	No registra información de deudas
	Mínimo Riesgo: Sin deudas vencidas
	Mediano Riesgo: Deudas con poco atraso*
	Alto Riesgo: Deudas con atraso significativo*

*Semáforo deuda menor: Deuda vencida menor S/ 100 personas naturales o menor S/ 500 personas jurídicas

Verde: $0 < \text{Sem.} < 0.001$
 Amarillo: $0.001 < \text{Sem.} < = 2$
 Rojo: $2 < \text{Sem.} < = 6$

Variación	Descripción
	Variación Negativa: La nueva información reportada ha incrementado tu riesgo crediticio
	Variación Positiva: La nueva información ha mejorado tu posición de riesgo
	Variación Porcentual Positiva: El monto total reportado por la SBS/Microfinanzas o número de instituciones financieras ha aumentado
	Variación Porcentual Negativa: El monto total reportado por la SBS/Microfinanzas o número de instituciones financieras ha disminuido
	Aproximadamente igual o igual

Detalle de la deuda SBS/Microfinanzas

Entidad	Deuda Anterior			Deuda a DIC 2023				Rect. (1)	Disc.
	JUN 2023	SET 2023	NOV 2023	Fecha Inf.	Calif. (2)	Monto *	Días Venc.		
	260.634,29	264.662,25	259.063,91	30/11/2023	NOR	0	15		
	57.756,96	55.314,74	54.028,83	30/11/2023	NOR	0			
TOTAL	318.391,25	319.976,99	313.092,74			302.096,28			

(1) Ver detalle en el cuadro de Rectificaciones SBS

(2) NOR: Normal, CPP: Con Problemas Potenciales, DEF: Deficiente, DUD: Dudoso, PER: Pérdida, SCAL: Sin Calificación

Detalle de la deuda de Otros Créditos

Entidad	Deuda Anterior			Deuda a DIC 2023				Disc.
	JUN 2023	SET 2023	NOV 2023	Fecha Inf.	Calif. (2)	Monto *	Días Venc.	
TOTAL								

(2) NOR: Normal, CPP: Con Problemas Potenciales, DEF: Deficiente, DUD: Dudoso, PER: Pérdida, SCAL: Sin Calificación

Detalle de vencidos

# Doc	Fuente - Acreedor	Monto *	Días Venc.

Utilización de Líneas de Crédito

Instituciones	**	Línea Aprobada	Línea No Utilizada	Línea Utilizada	% L. Ut.
BCP	TOT		9.412,70		
TOTAL			9.412,70		0%

**(TOT): Otras Tarjetas de Crédito

Principales Acreedores

Montos expresados en unidades de soles*

Resumen de Deudas

Descripción de la Deuda	Monto *	Días
Deuda total SBS al 30/11/2023	302.096,28	
% Calificación normal	100.00	
Peor Calificación (2)	NOR	
Otros Créditos	0,00	****

Detalle de deuda SBS/Microfinanzas

Institución SBS	Calif. (2)	Saldo *	% Ven.	Días Venc.	Rect.(1)
BCP	NOR	248.711,94	0.00	15	
EDPYME SANTANDER	NOR	53.384,34	0.00		
CONSUMO PERÚ S.A					
Deuda Total SBS/MicroFinanzas		302.096,28	0		

Detalle de Riesgos SBS/Microfinanzas

Concepto	Saldo *
Deuda Directa	302.096,28
Deuda Indirecta	0,00
Deuda Castigada	0,00
Deuda Total SBS/MicroFinanzas	302.096,28
Línea Tarj.Cred. No utilizada	9.412,70
Total Riesgo SBS/MicroFinanzas	311.508,98

Detalle de deuda Otros Créditos

Empresa	Calif. (2)	Saldo *	% Ven.	Días Venc.	Disc.
Deuda Total Otros Créditos		0,00	0		

Detalle de vencidos

# Doc	Fuente - Acreedor	Monto *	Días Venc.
-------	-------------------	---------	------------

Detalle Variación

Montos expresados en unidades de soles*

Resumen de la variación

Descripción de la deuda	23/11/2023	22/12/2023	Variación
Score	0.000	0.000	0.000
Nro. Entidades SBS/Microf.	2	2	0
Riesgo Total SBS/Microf. *	313.092,74	302.096,28	
Deuda Directa	313.092,74	302.096,28	-10.996,46
Deuda Indirecta	0,00	0,00	0,00
Deuda Castigada	0,00	0,00	0,00

Variación del Riesgo Total SBS/Microf. *	Antes	22/12/2023	Variación
Último Mes	313.092,74	302.096,28	-10.996,46
Último Trimestre	319.976,99	302.096,28	-17.880,71
Último Semestre	318.391,25	302.096,28	-16.294,97
Último Año	317.140,52	302.096,28	-15.044,24

Calificación SBS/Microf.	23/11/2023	22/12/2023	Variación
% NOR (Normal)	100.00	100.00	0.00
% CPP (Con Problemas Potenciales)	0.00	0.00	0.00
% DEF (Deficiente)	0.00	0.00	0.00
% DUD (Dudoso)	0.00	0.00	0.00
% PER (Pérdida)	0.00	0.00	0.00

Deuda vencida *	23/11/2023	22/12/2023	Variación
Total deuda vencida	0,00	0,00	0,00
Deuda por Otros Créditos *	23/11/2023	22/12/2023	Variación



Total deuda otros créditos	0,00	0,00	0,00
----------------------------	------	------	------

Detalle de la variación			
Fuente - Acreedor *	23/11/2023	22/12/2023	Variación

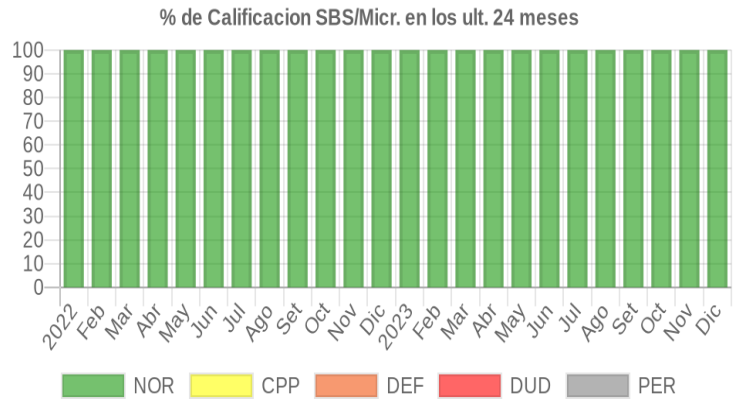
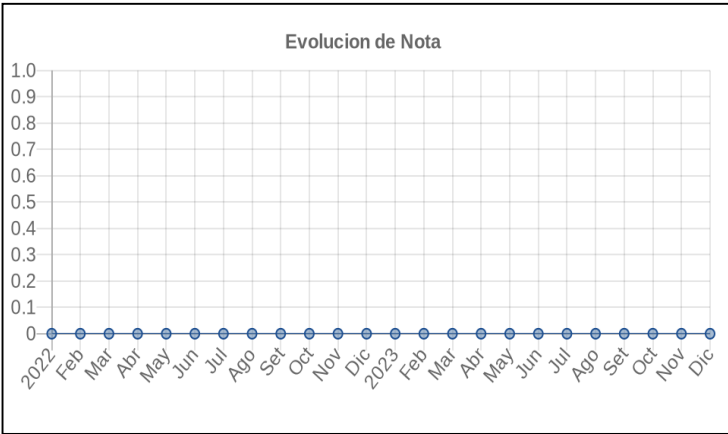
Posición Histórica

Montos expresados en unidades de soles*

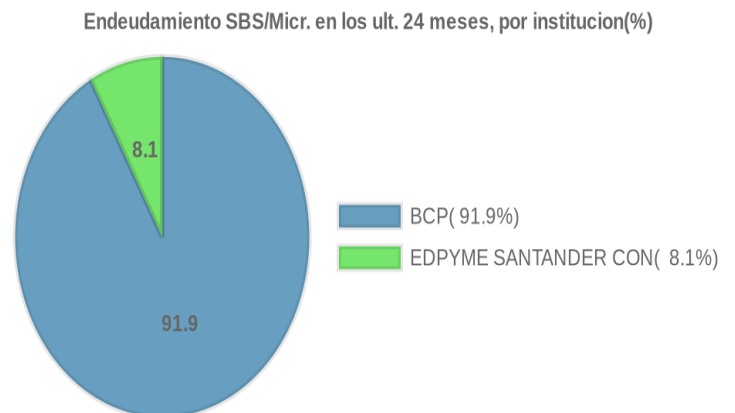
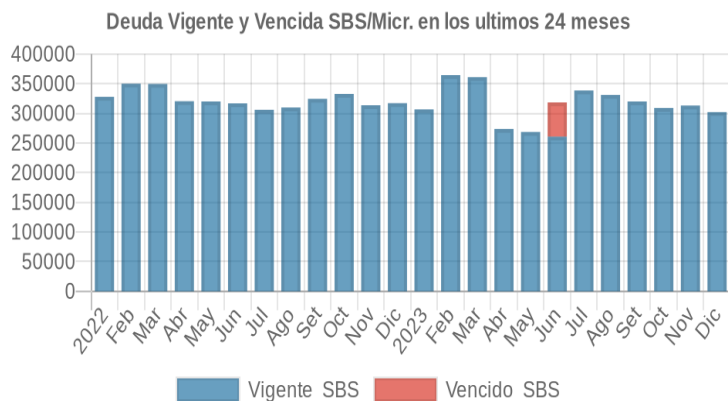
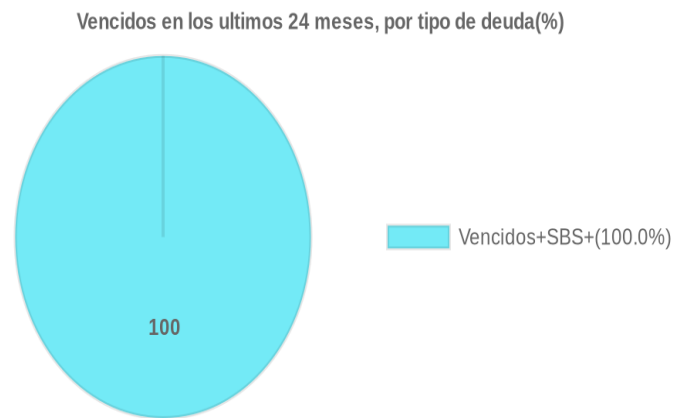
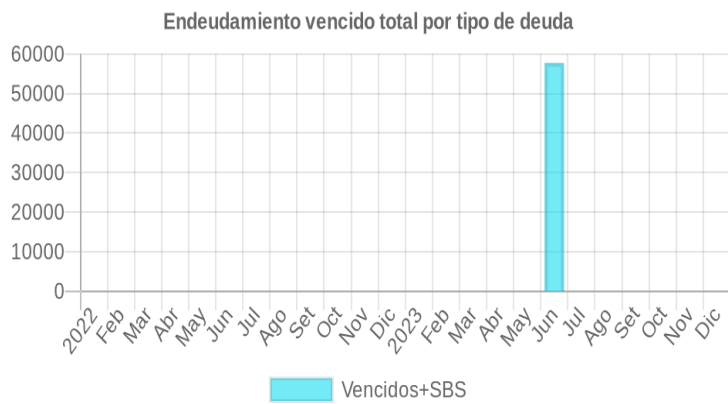
Fecha de Proceso	Sema. Actual	Sem. Riesgo	Var.	Superintendencia de Banca y Seguros (SBS/Microfinan.)				Otros Créditos	Otros Vencidos *				Ctas. Cerr./Anu.		Otros Repor. Negati.		
				# Enti.	Deuda Total *	% Cali. normal	Peor Califi.(2)		Deuda Vencida *	Protestos	Docs. Impagos	Deuda Tributaria	Deuda Laboral	Cta. Cte.		Tar. Créd.	
22/12/2023	●	0.000	☰	2	302.096,28	100.00	NOR	0,00	0,00	0,00	0,00	0,00	0,00	0	0	0	
23/11/2023	●	0.000	☰	2	313.092,74	100.00	NOR	0,00	0,00	0,00	0,00	0,00	0,00	0,00	0	0	0
23/10/2023	●	0.000	☰	2	309.030,55	100.00	NOR	0,00	0,00	0,00	0,00	0,00	0,00	0,00	0	0	0
21/09/2023	●	0.000	☰	2	319.976,99	100.00	NOR	12,62	0,00	0,00	0,00	0,00	0,00	0,00	0	0	0
24/08/2023	●	0.000	☰	2	331.112,65	100.00	NOR	0,00	0,00	0,00	0,00	0,00	0,00	0,00	0	0	0
24/07/2023	●	0.000	☰	2	338.451,20	100.00	NOR	0,00	0,00	0,00	0,00	0,00	0,00	0,00	0	0	0
22/06/2023	●	0.000	☰	2	318.391,25	100.00	NOR	57.756,96	0,00	0,00	0,00	0,00	0,00	0,00	0	0	0
22/05/2023	●	0.000	☰	2	268.628,84	100.00	NOR	0,00	0,00	0,00	0,00	0,00	0,00	0,00	0	0	0
24/04/2023	●	0.000	☰	2	273.698,60	100.00	NOR	0,00	0,00	0,00	0,00	0,00	0,00	0,00	0	0	0
22/03/2023	●	0.000	☰	2	361.031,61	100.00	NOR	0,00	0,00	0,00	0,00	0,00	0,00	0,00	0	0	0
21/02/2023	●	0.000	☰	2	364.380,49	100.00	NOR	0,00	0,00	0,00	0,00	0,00	0,00	0,00	0	0	0
23/01/2023	●	0.000	☰	1	306.657,91	100.00	NOR	0,00	0,00	0,00	0,00	0,00	0,00	0,00	0	0	0
22/12/2022	●	0.000	☰	1	317.140,52	100.00	NOR	0,00	0,00	0,00	0,00	0,00	0,00	0,00	0	0	0
23/11/2022	●	0.000	☰	1	313.632,48	100.00	NOR	0,00	0,00	0,00	0,00	0,00	0,00	0,00	0	0	0
24/10/2022	●	0.000	☰	1	332.718,65	100.00	NOR	0,00	0,00	0,00	0,00	0,00	0,00	0,00	0	0	0
22/09/2022	●	0.000	☰	1	324.504,59	100.00	NOR	0,00	0,00	0,00	0,00	0,00	0,00	0,00	0	0	0
22/08/2022	●	0.000	☰	1	309.820,18	100.00	NOR	0,00	0,00	0,00	0,00	0,00	0,00	0,00	0	0	0
22/07/2022	●	0.000	☰	1	306.001,29	100.00	NOR	0,00	0,00	0,00	0,00	0,00	0,00	0,00	0	0	0
23/06/2022	●	0.000	☰	1	316.840,29	100.00	NOR	0,00	0,00	0,00	0,00	0,00	0,00	0,00	0	0	0
23/05/2022	●	0.000	☰	1	320.033,24	100.00	NOR	0,00	0,00	0,00	0,00	0,00	0,00	0,00	0	0	0
25/04/2022	●	0.000	☰	1	320.490,04	100.00	NOR	0,00	0,00	0,00	0,00	0,00	0,00	0,00	0	0	0
22/03/2022	●	0.000	☰	1	349.542,56	100.00	NOR	0,00	0,00	0,00	0,00	0,00	0,00	0,00	0	0	0
23/02/2022	●	0.000	☰	1	350.014,15	100.00	NOR	0,00	0,00	0,00	0,00	0,00	0,00	0,00	0	0	0
24/01/2022	●	0.000	☰	1	327.878,73	100.00	NOR	0,00	0,00	0,00	0,00	0,00	0,00	0,00	0	0	0

Gráficos

Montos expresados en unidades de soles*



NOR: Normal, CPP: Con Problemas Potenciales, DEF: Deficiente, DUD: Dudoso, PER: Pérdida, SCAL: Sin Calificación



Reporte de Vencidos

Montos expresados en unidades de soles*

Fuente - Acreedor	SET 2023			OCT 2023			NOV 2023			DIC 2023		
	# Docs.	Monto *	Dias V.	# Docs.	Monto *	Dias V.	# Docs.	Monto *	Dias V.	# Docs.	Monto *	Dias V.

Montos expresados en unidades de soles*

Fuente - Acreedor	MAY 2023			JUN 2023			JUL 2023			AGO 2023		
	# Docs.	Monto *	Dias V.	# Docs.	Monto *	Dias V.	# Docs.	Monto *	Dias V.	# Docs.	Monto *	Dias V.

Montos expresados en unidades de soles*

Fuente - Acreedor	ENE 2023			FEB 2023			MAR 2023			ABR 2023		
	# Docs.	Monto *	Dias V.	# Docs.	Monto *	Dias V.	# Docs.	Monto *	Dias V.	# Docs.	Monto *	Dias V.

Reporte SBS/Microfinanzas

Montos expresados en unidades de soles*

Última fecha reportada por la SBS : 30/11/2023

ULTIMOS 6 MESES		JUL 2023 (SBS: JUN 2023)	AGO 2023 (SBS: JUL 2023)	SET 2023 (SBS: AGO 2023)	OCT 2023 (SBS: SET 2023)	NOV 2023 (SBS: OCT 2023)	DIC 2023 (SBS: NOV 2023)
% Porcentaje de Calificación	NOR (Normal)	100.00	100.00	100.00	100.00	100.00	100.00
	CPP (Con Problemas Pote.)	0.00	0.00	0.00	0.00	0.00	0.00
	DEF (Deficiente)	0.00	0.00	0.00	0.00	0.00	0.00
	DUD (Dudoso)	0.00	0.00	0.00	0.00	0.00	0.00
	PER (Pérdida)	0.00	0.00	0.00	0.00	0.00	0.00

Institución	JUL 2023 (SBS: JUN 2023)		AGO 2023 (SBS: JUL 2023)		SET 2023 (SBS: AGO 2023)		OCT 2023 (SBS: SET 2023)		NOV 2023 (SBS: OCT 2023)		DIC 2023 (SBS: NOV 2023)	
	Monto *	Dias V.	Monto *	Dias V.	Monto *	Dias V.	Monto *	Dias V.	Monto *	Dias V.	Monto *	Dias V.
BCP	281.893,94		275.187,51		264.662,25	31	254.337,18		259.063,91	15	248.711,94	15
EDPYME SANTANDER CONSUMO PERU	56.557,26		55.925,14		55.314,74		54.693,37		54.028,83		53.384,34	
TOTAL	338.451,20		331.112,65		319.976,99	31	309.030,55		313.092,74	15	302.096,28	15

Última fecha reportada por la SBS : 30/11/2023

Operación	JUL 2023 (SBS: JUN 2023)		AGO 2023 (SBS: JUL 2023)		SET 2023 (SBS: AGO 2023)		OCT 2023 (SBS: SET 2023)		NOV 2023 (SBS: OCT 2023)		DIC 2023 (SBS: NOV 2023)	
	Monto *	Dias V.	Monto *	Dias V.	Monto *	Dias V.	Monto *	Dias V.	Monto *	Dias V.	Monto *	Dias V.
RESUMEN												
- Total Deuda	338.451,20		331.112,65		319.976,99	31	309.030,55		313.092,74	15	302.096,28	15
- Total Vencido					12,62							
- % Vencido					0,00							
- Línea No Utilizada	3.518,75		4.815,93		9.685,24		14.643,91		4.546,55		9.412,70	
- Garantías	207.592,00		202.549,00		197.505,00		192.455,00		187.396,00		182.335,00	
CREDITOS DIRECTOS												
- CRÉDITOS VIGENTES	338.451,20		331.112,65		319.964,37	16	309.030,55		313.092,74	15	302.096,28	15
-- MedE: Cred.Rev.LíneaTarj.Crédito	143.953,80		142.668,34		137.538,18		132.677,14		142.763,75		137.804,54	
-- MedE: SobregirosCC	100,78		70,43		54,09	16			48,01	15	64,48	15
-- MedE: Préstamos	194.396,62		188.373,88		182.372,10		176.353,41		170.280,98		164.227,26	
--- NoRevolventes	194.396,62		188.373,88		182.372,10		176.353,41		170.280,98		164.227,26	
- CRÉDITOS VENCIDOS					12,62	31						
-- MedE: SobregirosCC					12,62	31						
LINEA NO UTIL. Y CRED. NO DESEMB.												
- LinCredTarjetaCrédito	3.518,75		4.815,93		9.685,24		14.643,91		4.546,55		9.412,70	
GARANTIAS												
- GARANTIAS RECIBIDAS	207.592,60		202.549,35		197.505,39		192.455,89		187.396,52		182.335,89	
-- 1eraGEquipoTransporte	78.707,12		78.707,12		78.707,12		78.707,12		78.707,12		78.707,12	
-- Gob. Nacional Reactiva Perú	128.885,48		123.842,23		118.798,27		113.748,77		108.689,40		103.628,77	
- PROGRAMA REACTIVA PERU	137.839,36		132.448,74		127.057,36		121.660,04		116.252,15		110.842,92	

Montos expresados en unidades de soles*

Última fecha reportada por la SBS : 30/11/2023

6 MESES ANTERIORES		ENE 2023 (SBS: DIC 2022)	FEB 2023 (SBS: ENE 2023)	MAR 2023 (SBS: FEB 2023)	ABR 2023 (SBS: MAR 2023)	MAY 2023 (SBS: ABR 2023)	JUN 2023 (SBS: MAY 2023)
NOR (Normal)		100.00	100.00	100.00	100.00	100.00	100.00
% Porcentaje de	CPP (Con Problemas Pote.)	0.00	0.00	0.00	0.00	0.00	0.00
	DEF (Deficiente)	0.00	0.00	0.00	0.00	0.00	0.00
Calificación	DUD (Dudoso)	0.00	0.00	0.00	0.00	0.00	0.00
	PER (Pérdida)	0.00	0.00	0.00	0.00	0.00	0.00

Institución	ENE 2023 (SBS: DIC 2022)		FEB 2023 (SBS: ENE 2023)		MAR 2023 (SBS: FEB 2023)		ABR 2023 (SBS: MAR 2023)		MAY 2023 (SBS: ABR 2023)		JUN 2023 (SBS: MAY 2023)	
	Monto *	Dias V.	Monto *	Dias V.	Monto *	Dias V.	Monto *	Dias V.	Monto *	Dias V.	Monto *	Dias V.
BCP	306.657,91		304.851,79		302.048,52		215.374,38		210.871,88		260.634,29	
EDPYME SANTANDER CONSUMO PERU			59.528,70		58.983,09		58.324,22		57.756,96		57.756,96	17
TOTAL	306.657,91		364.380,49		361.031,61		273.698,60		268.628,84		318.391,25	17

Última fecha reportada por la SBS : 30/11/2023

Operación	ENE 2023 (SBS: DIC 2022)		FEB 2023 (SBS: ENE 2023)		MAR 2023 (SBS: FEB 2023)		ABR 2023 (SBS: MAR 2023)		MAY 2023 (SBS: ABR 2023)		JUN 2023 (SBS: MAY 2023)	
	Monto *	Dias V.	Monto *	Dias V.	Monto *	Dias V.	Monto *	Dias V.	Monto *	Dias V.	Monto *	Dias V.
RESUMEN												
- Total Deuda	306.657,91		364.380,49		361.031,61		273.698,60		268.628,84		318.391,25	17
- Total Vencido											57.756,96	
- % Vencido											18,14	
- Línea No Utilizada	10.636,73		7.242,06		4.757,85		88.562,95		86.557,95		30.529,84	
- Garantías	159.022,00		232.724,00		149.005,00		143.973,00		138.951,00		133.918,00	
CREDITOS DIRECTOS												
- CRÉDITOS VIGENTES	306.657,91		364.380,49		361.031,61		273.698,60		268.628,84		260.634,29	
-- MedE: Cred.Rev.LíneaTarj.Crédito	136.605,78		140.125,17		142.640,10		61.408,20		62.273,63		117.361,65	
-- MedE: SobregirosCC			24,81		62,79						53,51	
-- MedE: Préstamos	170.052,13		224.230,51		218.328,72		212.290,40		206.355,21		143.219,13	
--- NoRevolventes	170.052,13		224.230,51		218.328,72		212.290,40		206.355,21		143.219,13	
- CRÉDITOS VENCIDOS											57.756,96	17
-- MedE: Préstamos											57.756,96	17
---											57.756,96	17
LÍNEA NO UTIL. Y CRED. NO DESEMB.												
- LinCredTarjetaCrédito	10.636,73		7.242,06		4.757,85		88.562,95		86.557,95		30.529,84	
GARANTÍAS												
- GARANTÍAS RECIBIDAS	159.022,67		232.724,18		149.005,97		143.973,16		138.951,10		133.918,59	
-- 1eraGEquipoTransporte			78.707,12									
-- Gob. Nacional Reactiva Perú	159.022,67		154.017,06		149.005,97		143.973,16		138.951,10		133.918,59	
- PROGRAMA REACTIVA PERU	170.052,13		164.701,81		159.345,63		153.966,18		148.598,25		143.219,13	

Reporte SBS/Microfinanzas por entidades

Reportado por : BCP

Última fecha reportada por la SBS : 30/11/2023

Operación	JUL 2023 (SBS: JUN2023)		AGO 2023 (SBS: JUL2023)		SET 2023 (SBS: AGO2023)		OCT 2023 (SBS: SET2023)		NOV 2023 (SBS: OCT2023)		DIC 2023 (SBS: NOV2023)	
	Monto *	Dias V.	Monto *	Dias V.	Monto *	Dias V.	Monto *	Dias V.	Monto *	Dias V.	Monto *	Dias V.
Calificación (2)	NOR		NOR		NOR		NOR		NOR		NOR	
RESUMEN												
- Total Deuda	281.893,94		275.187,51		264.662,25	31	254.337,18		259.063,91	15	248.711,94	15
- Total Vencido					12,62							
- % Vencido					0,00							
- Línea No Utilizada	3.518,75		4.815,93		9.685,24		14.643,91		4.546,55		9.412,70	
- Garantías	128.885,00		123.842,00		118.798,00		113.748,00		108.689,00		103.628,00	
CREDITOS DIRECTOS												
- CRÉDITOS VIGENTES	281.893,94		275.187,51		264.649,63	16	254.337,18		259.063,91	15	248.711,94	15
-- MedE: Cred.Rev.LíneaTarj.Crédito	143.953,80		142.668,34		137.538,18		132.677,14		142.763,75		137.804,54	



-- MedE: SobregirosCC	100,78	70,43	54,09	16		48,01	15	64,48	15
-- MedE: Préstamos	137.839,36	132.448,74	127.057,36		121.660,04	116.252,15		110.842,92	
--- NoRevolventes	137.839,36	132.448,74	127.057,36		121.660,04	116.252,15		110.842,92	
- CRÉDITOS VENCIDOS			12,62	31					
-- MedE: SobregirosCC			12,62	31					
LINEA NO UTIL. Y CRED. NO DESEMB.									
- LinCredTarjetaCrédito	3.518,75	4.815,93	9.685,24		14.643,91	4.546,55		9.412,70	
GARANTIAS									
- GARANTIAS RECIBIDAS	128.885,48	123.842,23	118.798,27		113.748,77	108.689,40		103.628,77	
-- Gob. Nacional Reactiva Perú	128.885,48	123.842,23	118.798,27		113.748,77	108.689,40		103.628,77	
- PROGRAMA REACTIVA PERU	137.839,36	132.448,74	127.057,36		121.660,04	116.252,15		110.842,92	

Última fecha reportada por la SBS : 30/11/2023

Operación	ENE 2023 (SBS: DIC2022)		FEB 2023 (SBS: ENE2023)		MAR 2023 (SBS: FEB2023)		ABR 2023 (SBS: MAR2023)		MAY 2023 (SBS: ABR2023)		JUN 2023 (SBS: MAY2023)	
	Monto *	Dias V.	Monto *	Dias V.	Monto *	Dias V.	Monto *	Dias V.	Monto *	Dias V.	Monto *	Dias V.
Calificación (2)	NOR		NOR		NOR		NOR		NOR		NOR	
RESUMEN												
- Total Deuda	306.657,91		304.851,79		302.048,52		215.374,38		210.871,88		260.634,29	
- Línea No Utilizada	10.636,73		7.242,06		4.757,85		88.562,95		86.557,95		30.529,84	
- Garantías	159.022,00		154.017,00		149.005,00		143.973,00		138.951,00		133.918,00	
CREDITOS DIRECTOS												
- CRÉDITOS VIGENTES	306.657,91		304.851,79		302.048,52		215.374,38		210.871,88		260.634,29	
-- MedE: Cred. Rev. Línea Tarj. Crédito	136.605,78		140.125,17		142.640,10		61.408,20		62.273,63		117.361,65	
-- MedE: SobregirosCC			24,81		62,79						53,51	
-- MedE: Préstamos	170.052,13		164.701,81		159.345,63		153.966,18		148.598,25		143.219,13	
--- NoRevolventes	170.052,13		164.701,81		159.345,63		153.966,18		148.598,25		143.219,13	
LINEA NO UTIL. Y CRED. NO DESEMB.												
- LinCredTarjetaCrédito	10.636,73		7.242,06		4.757,85		88.562,95		86.557,95		30.529,84	
GARANTIAS												
- GARANTIAS RECIBIDAS	159.022,67		154.017,06		149.005,97		143.973,16		138.951,10		133.918,59	
-- Gob. Nacional Reactiva Perú	159.022,67		154.017,06		149.005,97		143.973,16		138.951,10		133.918,59	
- PROGRAMA REACTIVA PERU	170.052,13		164.701,81		159.345,63		153.966,18		148.598,25		143.219,13	

Reportado por : EDPYME SANTANDER CONSUMO PERÚ S.A

Última fecha reportada por la SBS : 30/11/2023

Operación	JUL 2023 (SBS: JUN2023)		AGO 2023 (SBS: JUL2023)		SET 2023 (SBS: AGO2023)		OCT 2023 (SBS: SET2023)		NOV 2023 (SBS: OCT2023)		DIC 2023 (SBS: NOV2023)	
	Monto *	Dias V.	Monto *	Dias V.	Monto *	Dias V.	Monto *	Dias V.	Monto *	Dias V.	Monto *	Dias V.
Calificación (2)	NOR		NOR		NOR		NOR		NOR		NOR	
RESUMEN												
- Total Deuda	56.557,26		55.925,14		55.314,74		54.693,37		54.028,83		53.384,34	
- Garantías	78.707,00		78.707,00		78.707,00		78.707,00		78.707,00		78.707,00	
CREDITOS DIRECTOS												
- CRÉDITOS VIGENTES	56.557,26		55.925,14		55.314,74		54.693,37		54.028,83		53.384,34	
-- MedE: Préstamos	56.557,26		55.925,14		55.314,74		54.693,37		54.028,83		53.384,34	
--- NoRevolventes	56.557,26		55.925,14		55.314,74		54.693,37		54.028,83		53.384,34	
GARANTIAS												
- GARANTIAS RECIBIDAS	78.707,12		78.707,12		78.707,12		78.707,12		78.707,12		78.707,12	
-- 1eraGEquipoTransporte	78.707,12		78.707,12		78.707,12		78.707,12		78.707,12		78.707,12	

Última fecha reportada por la SBS : 30/11/2023

Operación	ENE 2023 (SBS: DIC2022)		FEB 2023 (SBS: ENE2023)		MAR 2023 (SBS: FEB2023)		ABR 2023 (SBS: MAR2023)		MAY 2023 (SBS: ABR2023)		JUN 2023 (SBS: MAY2023)	
	Monto *	Dias V.	Monto *	Dias V.	Monto *	Dias V.	Monto *	Dias V.	Monto *	Dias V.	Monto *	Dias V.
Calificación (2)			NOR		NOR		NOR		NOR		NOR	
RESUMEN												
- Total Deuda			59.528,70		58.983,09		58.324,22		57.756,96		57.756,96	17
- Total Vencido											57.756,96	
- % Vencido											100,00	
- Garantías			78.707,00									
CREDITOS DIRECTOS												
- CRÉDITOS VIGENTES			59.528,70		58.983,09		58.324,22		57.756,96		57.756,96	
-- MedE: Préstamos			59.528,70		58.983,09		58.324,22		57.756,96		57.756,96	
--- NoRevolventes			59.528,70		58.983,09		58.324,22		57.756,96		57.756,96	



- CRÉDITOS VENCIDOS										57.756,96	17
-- MedE:Préstamos										57.756,96	17
---										57.756,96	17
GARANTIAS											
- GARANTIAS RECIBIDAS				78.707,12							
-- 1eraGEquipoTransporte				78.707,12							

Rectificaciones SBS

Entidad	Periodo SBS	Cuenta	Concepto Rectificación	Dice	Debe Decir
---------	-------------	--------	------------------------	------	------------

Aval/Codeudor

Montos expresados en unidades de soles*

Es Avalista de:				Información reportada por la SBS al 30/09/2023			
Tipo Doc	Nro Documento	Nombre/Razón Social	Act	Pre	12m		

Montos expresados en unidades de soles*

Quiénes lo Avalan:				Información reportada por la SBS al 30/09/2023			
Tipo Doc	Nro Documento	Nombre/Razón Social	Act	Pre	12m		

Montos expresados en unidades de soles*

Es Avalista de:				Información Reportada por Entidades de Microfinanzas / Otros Créditos			
Tipo Doc	Nro Documento	Nombre/Razón Social	Act	Pre	12m		

Montos expresados en unidades de soles*

Quiénes lo Avalan:				Información Reportada por Entidades de Microfinanzas / Otros Créditos			
Tipo Doc	Nro Documento	Nombre/Razón Social	Act	Pre	12m		

Documentos Protestados como Deudor/Aceptante

Montos expresados en unidades*

Reportado por la Cámara de Comercio de Lima (CCL)

Documentos Protestados sin Regularizar			
	# Doc	Monto (S/) *	Max Días Venc.
Total:	0	0,00	

Tipo de Cambio 3.709

Nro. Secuencia	Tip. Reg. **	Acreedor/Girador	Tipo Doc.	Moneda	Monto *	Monto * (S/)	Boletín	F. Protesto	F. Venc	Días Venc.
----------------	--------------	------------------	-----------	--------	---------	--------------	---------	-------------	---------	------------

**PR: Protestos, CJ: Cobranza Judicial, MO: Moras, PP: Procesos Penales

Montos expresados en unidades*

Reportado por la Cámara de Comercio de Lima (CCL)

Documentos Protestados Regularizados			
	# Doc	Monto (S/) *	
Total:	0	0,00	

Nro. Secuencia	Tip. Reg. **	Acreedor/Girador	Tipo Doc.	Moneda	Monto *	Monto * (S/)	Boletín	F. Protesto	F. Venc.	F. Reg
----------------	--------------	------------------	-----------	--------	---------	--------------	---------	-------------	----------	--------

**PR: Protestos, CJ: Cobranza Judicial, MO: Moras, PP: Procesos Penales

Detalle de Vencidos

Comercio Exterior

Montos expresados en unidades de dólares

Muestra información reportada por la SUNAT desde el 07/02/2011

Resumen por Ejercicio

Ejercicio	Actividad	Número de Operaciones	Importe USD *	N° Países	3 países con mayor número de operaciones
2023	IMPORTACIÓN	2	16.500,83	1	CHINA
2020	IMPORTACIÓN	5	74.787,86	1	CHINA

Resumen por Meses

Actividad	Ejercicio	Mes	Número de Operaciones	Importe USD *	N° Países	3 países con mayor número de operaciones
IMPORTACIÓN	2023	NOVIEMBR	1	14.759,41	1	CHINA
		AGOSTO	1	1.741,42	1	CHINA
	2020	JUNIO	3	40.499,49	1	CHINA
		MAYO	2	34.288,37	1	CHINA

PUBLICACIÓN DIARIO "EL PERUANO"

Reporte Otros Créditos

Institución	JUL 2023		AGO 2023		SET 2023		OCT 2023		NOV 2023		DIC 2023	
	Monto *	Dias V.	Monto *	Dias V.	Monto *	Dias V.	Monto *	Dias V.	Monto *	Dias V.	Monto *	Dias V.
Institución	ENE 2023		FEB 2023		MAR 2023		ABR 2023		MAY 2023		JUN 2023	
	Monto *	Dias V.	Monto *	Dias V.	Monto *	Dias V.	Monto *	Dias V.	Monto *	Dias V.	Monto *	Dias V.

Reporte Otros Créditos por entidades

Sin Información