



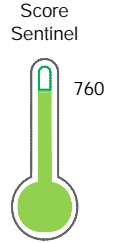
# Reporte de Deudas

El reporte contiene solo los títulos seleccionados

- Información General
- Consulta Rápida
- Principales Acreedores
- Detalle Variación
- Posición Histórica
- Gráficos
- Rep. Vencidos
- Rep. SBS/Microf.
- SBS/Microf. Entidades
- Rectificaciones SBS
- Avalados/Avalistas
- Hechos de Importancia
- Documentos CCL
- Detalle de Vencidos
- Comercio Exterior
- Otros Créditos
- Otros Créd. Entidades
- Otros Rep. Negativos

RUC 20506934061 - VITA PHARMA SOCIEDAD ANONIMA CERRADA - VITA PHARMA S.A.C.

Fecha Proceso	Tipo Doc.	N. Doc.	Nota	Deuda Total *	Var.	Actual	Previo	12m
21/03/2024	RUC	20506934061	0.000	36.136.559,13				



Buen Puntaje

**\* La persona consultada cuenta con los siguientes créditos e indicadores.**

- Línea de Crédito
- Es Aval
- Está Avalado

## Sentinel Sabio

Bancarizado: SI

### Recomendación de Sentinel Sabio

Evaluación Crediticia



**APROBAR**  
Producto Genérico

Detalle:

- Cumple con todas las reglas de evaluación

Cuota Estimada Mensual

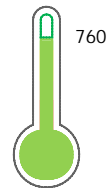
S/ 1617278,



### Score Sentinel

Nivel de Riesgo

Buen Puntaje



Recomendación:

Estadísticamente, en este nivel de score, 10 de 100 empresas podrían caer en incumplimiento en los próximos 12

## Información General

### Datos Principales

19/02/2024: Última actualización de información reportada por SUNAT

Razón Social:	VITA PHARMA SOCIEDAD ANONIMA CERRADA - VITA PHARMA S.A.C.		
Nombre Comercial:	VITA PHARMA SAC		
Tipo de Contribuyente:	SOCIEDAD ANONIMA CERRADA		
Estado de Contribuyente:	ACTIVO	Condición del Contribuyente:	HABIDO
Inicio de Actividades:	01/08/2003		
Tamaño contribuyente:	PRINCIPAL	Dependencia:	INTENDENCIA LIMA PRICO
Actividad Económica Principal	FAB. DE PROD. FARMACEUTICOS.		
Actividad Económica Secundaria 1	VTA. MAY. DE OTROS PRODUCTOS.	Actividad Económica Secundaria 2	VTA. MIN. PROD. FARMAC. Y ART. T
Fecha Inscripción RRPP:	17/07/2003	Número de Partida Registral:	-
Folio:	-	Asiento:	-

Agente de retención

### Direcciones Registradas

Dirección	Fuente
MZA. A LTE. 21 ZONA INDUSTRIAL CENTRO INDUSTRIAL LAS PRA LURIN - LIMA - LIMA (KM. 40 PANAMERICANA SUR)	SUNAT - DOMICILIO FISCAL
MZA. A LTE. 21 ZONA INDUSTRIAL C IN LAS PRADERAS D LURIN LURIN - LIMA - LIMA (ALT. KM 40 ANTIGUA PANAMERICANA SUR)	SUNAT - DEPOSITO

### Representantes Legales

Nro Documento	Nombre de Representante	Semáforos			Fecha desde que ocupa Cargo	Cargo
		Act	Pre	12m		
40873182	ROMERO DIEZ CANSECO LUTHER IGNACIO	<span style="color: green;">●</span>	<span style="color: green;">●</span>	<span style="color: green;">●</span>	27/10/2021	GERENTE GENERAL

### Empresas Relacionadas a:

ROMERO DIEZ CANSECO LUTHER IGNACIO

Ruc	Razón Social	Semáforos			Fecha desde que ocupa Cargo	Cargo	Estado
		Act	Pre	12m			
20518110382	VITA PHARMA S.A.C	<span style="color: yellow;">●</span>	<span style="color: yellow;">●</span>	<span style="color: green;">●</span>	30/06/2016	GERENTE GENERAL	ACTIVO

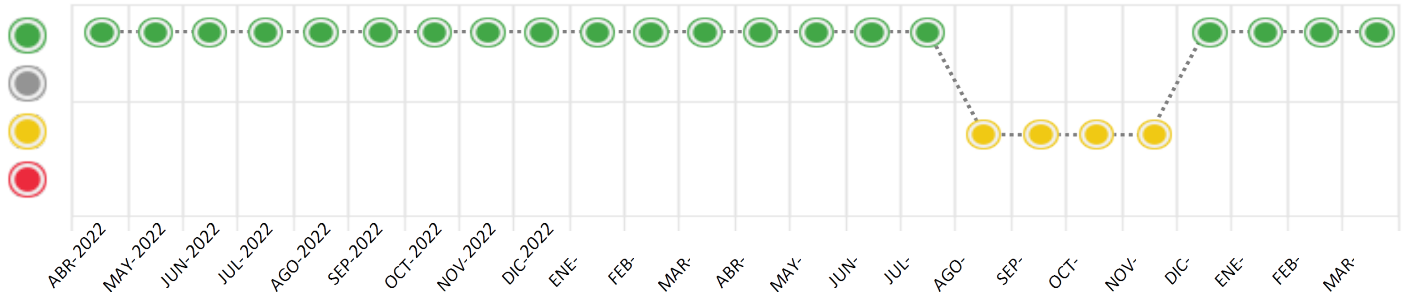
## Consulta Rápida

### Documento de identidad consultado

Fecha Proceso	Tipo Doc.	N. Doc.	Nombre o Raz. Social	Nota	Deuda Total *	Var.	Actual	Previo	12m
21/03/2024	RUC	20506934061	VITA PHARMA SOCIEDAD ANONIMA CERRADA - VITA PHARMA S.A	0.000	36.136.559,13		<span style="color: green;">●</span>	<span style="color: green;">●</span>	<span style="color: yellow;">●</span>

Montos expresados en unidades de soles\*

Semáforos de los últimos 24 meses



Semáforo	Descripción
	No registra información de deudas
	Minimo Riesgo: Sin deudas vencidas
	Mediano Riesgo: Deudas con poco atraso*
	Alto Riesgo: Deudas con atraso significativo*

\*Semáforo deuda menor: Deuda vencida menor S/ 100 personas naturales o menor S/ 500 personas jurídicas

- Verde: 0 <= Sem. < 0.001
- Amarillo: 0.001 <= Sem. <= 2
- Rojo: 2 < Sem. <= 6

Variación	Descripción
	Variación Negativa: La nueva información reportada ha incrementado tu riesgo crediticio
	Variación Positiva: La nueva información ha mejorado tu posición de riesgo
	Variación Porcentual Positiva: El monto total reportado por la SBS/Microfinanzas o número de instituciones financieras ha aumentado
	Variación Porcentual Negativa: El monto total reportado por la SBS/Microfinanzas o número de instituciones financieras ha disminuido
	Aproximadamente igual o igual

## Detalle de la deuda SBS/Microfinanzas

Entidad	Deuda Anterior			Deuda a MAR 2024				Rect. (1)	Disc.
	SET 2023	DIC 2023	FEB 2024	Fecha Inf.	Calif. (2)	Monto *	Días Venc.		
	8.659.392,82	9.142.791,83	25.105.103,85	29/02/2024	NOR	0			
	1.720.066,58	3.555.136,11	4.304.034,93	29/02/2024	NOR	0	2		
	739.000,00	842.668,37	843.357,12	29/02/2024	NOR	0			
	1.278.878,89	526.290,94	1.799.734,85	29/02/2024	NOR	0	7		
	107.317,45	3.427,94	591.441,98	29/02/2024	NOR	0	1		
	369.500,00	0,00	0,00	29/02/2024	NOR	0			
	0,00	0,00	0,00	29/02/2024	SCAL	0			
	0,00	0,00				0			
<b>TOTAL</b>	<b>12.874.155,74</b>	<b>14.070.315,19</b>	<b>32.643.672,73</b>			<b>36.136.559,13</b>			

(1) Ver detalle en el cuadro de Rectificaciones SBS

(2) NOR: Normal, CPP: Con Problemas Potenciales, DEF: Deficiente, DUD: Dudoso, PER: Pérdida, SCAL: Sin Calificación

## Detalle de la deuda de Otros Créditos

Entidad	Deuda Anterior			Deuda a MAR 2024				Disc.
	SET 2023	DIC 2023	FEB 2024	Fecha Inf.	Calif. (2)	Monto	Días Venc.	
<b>TOTAL</b>								

(2) NOR: Normal, CPP: Con Problemas Potenciales, DEF: Deficiente, DUD: Dudoso, PER: Pérdida, SCAL: Sin Calificación

## Detalle de vencidos

# Doc	Fuente - Acreedor	Monto *	Días Venc.
-------	-------------------	---------	------------

## Utilización de Líneas de Crédito

Instituciones	**	Línea Aprobada	Línea No Utilizada	Línea Utilizada	% L. Uti.
BBVA	DES		6.568.664,50		
BBVA	TOT		92.437,31		
SCOTIABANK	DES		772.855,09		
BIF	DES		2.847.686,51		
BANCO PICHINCHA	TCO	37.800,00			0%
BANCO PICHINCHA	TOT		37.800,00		
<b>TOTAL</b>		<b>37.800,00</b>	<b>10.319.443,41</b>		<b>0%</b>

\*\*(DES): Descuentos, (TCO): Tarjetas de Crédito de Consumo, (TOT): Otras Tarjetas de Crédito

## Principales Acreedores

Montos expresados en unidades de soles\*

## Resumen de Deudas

Descripción de la Deuda	Monto *	Días
Deuda total SBS al 29/02/2024	36.136.559,13	
% Calificación normal	100,00	
Peor Calificación (2)	NOR	
Otros Créditos	0,00	****

## Detalle de deuda SBS/Microfinanzas

Institución SBS	Calif. (2)	Saldo *	% Ven.	Días Venc.	Rect.(1)
BBVA	NOR	25.014.810,59	0,00		
BCP	NOR	4.850.623,00	0,00	2	

INTERBANK	NOR	3.159.647,58	0.00	
SCOTIABANK	NOR	2.183.109,73	0.00	7
BIF	NOR	928.368,23	0.00	1
BANCO PICHINCHA	NOR	0,00	0.00	
BCO SANTANDER PERU	SCAL	0,00	0.00	
Deuda Total SBS/MicroFinanzas		36.136.559,13	0	

## Detalle de Riesgos SBS/Microfinanzas

Concepto	Saldo *
Deuda Directa	35.703.654,63
Deuda Indirecta	432.904,50
Deuda Castigada	0,00
Deuda Total SBS/MicroFinanzas	36.136.559,13
Línea Tarj.Cred. No utilizada	130.237,31
Total Riesgo SBS/MicroFinanzas	36.266.796,44

## Detalle de deuda Otros Créditos

Empresa	Calif. (2)	Saldo *	% Ven.	Días Venc.	Disc.
Deuda Total Otros Créditos		0,00	0		

## Detalle de vencidos

# Doc	Fuente - Acreedor	Monto *	Días Venc.
-------	-------------------	---------	------------

## Detalle Variación

Montos expresados en unidades de soles\*

## Resumen de la variación

Descripción de la deuda	21/02/2024	21/03/2024	Variación
Score	0.000	0.000	0.000
Nro. Entidades SBS/Microf.	7	7	0
Riesgo Total SBS/Microf. *	32.643.672,73	36.136.559,13	
Deuda Directa	32.225.232,73	35.703.654,63	3.478.421,90
Deuda Indirecta	418.440,00	432.904,50	14.464,50
Deuda Castigada	0,00	0,00	0,00

Variación del Riesgo Total SBS/Microf. *	Antes	21/03/2024	Variación
Último Mes	32.643.672,73	36.136.559,13	3.492.886,40
Último Trimestre	14.070.315,19	36.136.559,13	22.066.243,94
Último Semestre	12.874.155,74	36.136.559,13	23.262.403,39
Último Año	12.729.674,97	36.136.559,13	23.406.884,16

Calificación SBS/Microf.	21/02/2024	21/03/2024	Variación
% NOR (Normal)	100.00	100.00	0.00
% CPP (Con Problemas Potenciales)	0.00	0.00	0.00
% DEF (Deficiente)	0.00	0.00	0.00



% DUD (Dudoso)	0.00	0.00	0.00
% PER (Pérdida)	0.00	0.00	0.00
Deuda vencida *	21/02/2024	21/03/2024	Variación
Total deuda vencida	0,00	0,00	0,00
Deuda por Otros Créditos *	21/02/2024	21/03/2024	Variación
Total deuda otros créditos	0,00	0,00	0,00

Detalle de la variación			
Fuente - Acreedor *	21/02/2024	21/03/2024	Variación

### Posición Histórica

Montos expresados en unidades de soles\*

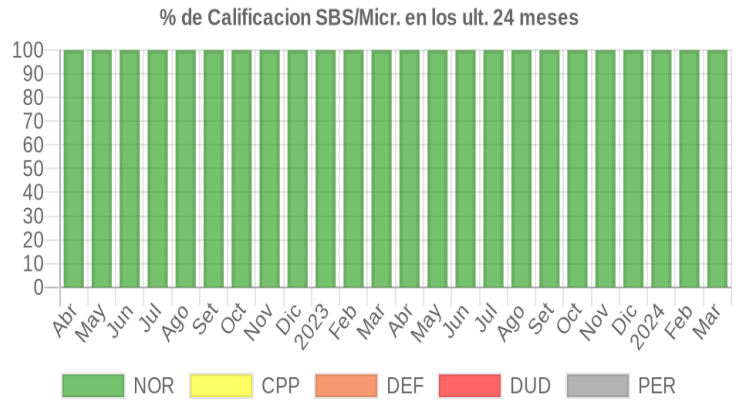
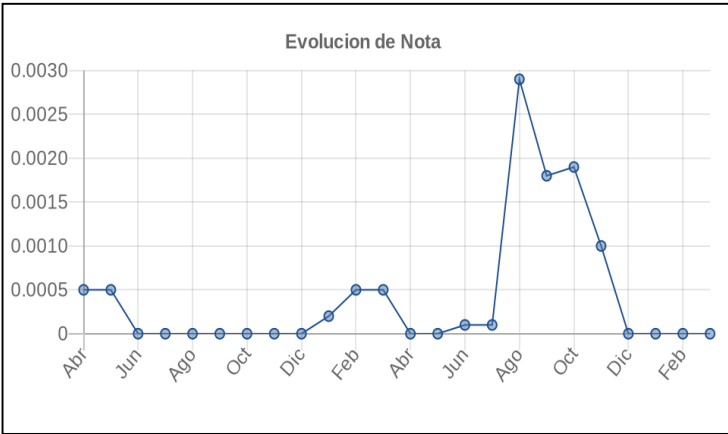
Fecha de Proceso	Sema. Actual	Sem. Riesgo	Var.	Superintendencia de Banca y Seguros (SBS/Microfinan.)				Otros Créditos	Otros Vencidos *				Ctas. Cerr./Anu.		Otros Repor. Negati.		
				# Enti.	Deuda Total *	% Cali. normal	Peor Califi.(2)		Deuda Vencida *	Protestos	Docs. Impagos	Deuda Tributaria	Deuda Laboral	Cta. Cte.		Tar. Créd.	
21/03/2024	●	0.000	📊	7	36.136.559,13	100.00	NOR	0,00	0,00	0,00	0,00	0,00	0,00	0	0	0	
21/02/2024	●	0.000	📊	7	32.643.672,73	100.00	NOR	0,00	0,00	0,00	0,00	0,00	0,00	0,00	0	0	0
19/01/2024	●	0.000	📊	8	29.907.573,52	100.00	NOR	0,00	0,00	0,00	0,00	0,00	0,00	0,00	0	0	0
17/01/2024	●	0.000	📊	8	14.070.315,19	100.00	NOR	0,00	0,00	0,00	0,00	0,00	0,00	0,00	0	0	0
26/12/2023	●	0.000	📊	8	14.070.315,19	100.00	NOR	0,00	0,00	0,00	0,00	0,00	0,00	0,00	0	0	0
22/12/2023	●	0.000	📊	8	14.070.315,19	100.00	NOR	0,00	0,00	0,00	687,23	0,00	0,00	0,00	0	0	0
18/12/2023	●	0.000	▲	8	14.051.991,52	100.00	NOR	0,00	0,00	0,00	687,23	0,00	0,00	0,00	0	0	0
23/11/2023	●	0.001	▼	8	14.051.991,52	100.00	NOR	0,00	0,00	0,00	4.773,59	0,00	0,00	0,00	0	0	0
17/11/2023	●	0.000	▲	8	14.471.700,92	100.00	NOR	0,00	0,00	0,00	4.773,59	0,00	0,00	0,00	0	0	0
06/11/2023	●	0.001	📊	8	14.471.700,92	100.00	NOR	0,00	0,00	0,00	8.541,21	0,00	0,00	0,00	0	0	0
23/10/2023	●	0.001	📊	8	14.471.700,92	100.00	NOR	0,00	0,00	0,00	9.600,53	0,00	0,00	0,00	0	0	0
16/10/2023	●	0.002	📊	8	12.874.155,74	100.00	NOR	0,00	0,00	0,00	9.600,53	0,00	0,00	0,00	0	0	0
29/09/2023	●	0.001	📊	8	12.874.155,74	100.00	NOR	0,00	0,00	0,00	7.853,98	0,00	0,00	0,00	0	0	0
21/09/2023	●	0.001	📊	8	12.874.155,74	100.00	NOR	0,00	0,00	0,00	8.541,21	0,00	0,00	0,00	0	0	0
19/09/2023	●	0.002	📊	8	12.651.121,25	100.00	NOR	0,00	0,00	0,00	8.541,21	0,00	0,00	0,00	0	0	0
24/08/2023	●	0.002	📊	8	12.651.121,25	100.00	NOR	0,00	0,00	0,00	12.627,57	0,00	0,00	0,00	0	0	0
17/08/2023	●	0.002	▼	8	12.817.216,44	100.00	NOR	0,00	0,00	0,00	12.627,57	0,00	0,00	0,00	0	0	0
24/07/2023	●	0.000	📊	8	12.817.216,44	100.00	NOR	0,00	0,00	0,00	687,23	0,00	0,00	0,00	0	0	0
28/06/2023	●	0.000	📊	8	12.659.984,86	100.00	NOR	0,00	0,00	0,00	687,23	0,00	0,00	0,00	0	0	0
22/06/2023	●	0.000	📊	8	12.659.984,86	100.00	NOR	0,00	0,00	0,00	687,23	0,00	0,00	0,00	0	0	0
21/06/2023	●	0.000	📊	8	12.920.476,33	100.00	NOR	0,00	0,00	0,00	687,23	0,00	0,00	0,00	0	0	0
22/05/2023	●	0.000	📊	8	12.920.476,33	100.00	NOR	0,00	0,00	0,00	330,40	0,00	0,00	0,00	0	0	0
08/05/2023	●	0.000	📊	8	12.896.741,66	100.00	NOR	0,00	0,00	0,00	330,40	0,00	0,00	0,00	0	0	0
24/04/2023	●	0.000	📊	8	12.896.741,66	100.00	NOR	0,00	0,00	0,00	0,00	0,00	0,00	0,00	0	0	0
18/04/2023	●	0.000	📊	8	12.729.674,97	100.00	NOR	0,00	0,00	0,00	0,00	0,00	0,00	0,00	0	0	0
22/03/2023	●	0.000	📊	8	12.729.674,97	100.00	NOR	0,00	0,00	0,00	3.767,62	0,00	0,00	0,00	0	0	0
16/03/2023	●	0.000	📊	8	13.597.740,21	100.00	NOR	0,00	0,00	0,00	3.767,62	0,00	0,00	0,00	0	0	0
21/02/2023	●	0.000	📊	8	13.597.740,21	100.00	NOR	0,00	0,00	0,00	3.767,62	0,00	0,00	0,00	0	0	0
17/02/2023	●	0.000	📊	7	14.180.103,80	100.00	NOR	0,00	0,00	0,00	3.767,62	0,00	0,00	0,00	0	0	0
27/01/2023	●	0.000	📊	7	14.180.103,80	100.00	NOR	0,00	0,00	0,00	3.767,62	0,00	0,00	0,00	0	0	0
23/01/2023	●	0.000	📊	7	14.180.103,80	100.00	NOR	0,00	0,00	0,00	3.767,62	0,00	0,00	0,00	0	0	0
17/01/2023	●	0.000	📊	7	13.972.675,44	100.00	NOR	0,00	0,00	0,00	3.767,62	0,00	0,00	0,00	0	0	0
22/12/2022	●	0.000	📊	7	13.972.675,44	100.00	NOR	0,00	0,00	0,00	0,00	0,00	0,00	0,00	0	0	0
13/12/2022	●	0.000	📊	8	13.878.342,06	100.00	NOR	0,00	0,00	0,00	0,00	0,00	0,00	0,00	0	0	0
23/11/2022	●	0.000	📊	8	13.878.342,06	100.00	NOR	0,00	0,00	0,00	0,00	0,00	0,00	0,00	0	0	0
22/11/2022	●	0.000	▲	8	13.242.003,23	100.00	NOR	0,00	0,00	0,00	0,00	0,00	0,00	0,00	0	0	0
14/11/2022	●	0.004	▼	8	13.242.003,23	100.00	NOR	0,00	0,00	0,00	0,00	65.436,00	0,00	0,00	0	0	0
24/10/2022	●	0.000	📊	8	13.242.003,23	100.00	NOR	0,00	0,00	0,00	0,00	0,00	0,00	0,00	0	0	0
22/09/2022	●	0.000	📊	7	13.024.562,58	100.00	NOR	0,00	0,00	0,00	0,00	0,00	0,00	0,00	0	0	0
22/08/2022	●	0.000	📊	7	13.548.266,69	100.00	NOR	0,00	0,00	0,00	0,00	0,00	0,00	0,00	0	0	0
22/07/2022	●	0.000	📊	6	13.499.960,16	100.00	NOR	0,00	0,00	0,00	0,00	0,00	0,00	0,00	0	0	0
23/06/2022	●	0.000	📊	6	13.506.502,38	100.00	NOR	0,00	0,00	0,00	0,00	0,00	0,00	0,00	0	0	0
16/06/2022	●	0.000	📊	6	14.041.285,10	100.00	NOR	0,00	0,00	0,00	0,00	0,00	0,00	0,00	0	0	0
23/05/2022	●	0.000	📊	6	14.041.285,10	100.00	NOR	0,00	0,00	0,00	3.767,62	0,00	0,00	0,00	0	0	0
17/05/2022	●	0.000	📊	7	14.554.872,25	100.00	NOR	0,00	0,00	0,00	3.767,62	0,00	0,00	0,00	0	0	0
25/04/2022	●	0.000	📊	7	14.554.872,25	100.00	NOR	0,00	0,00	0,00	3.767,62	0,00	0,00	0,00	0	0	0



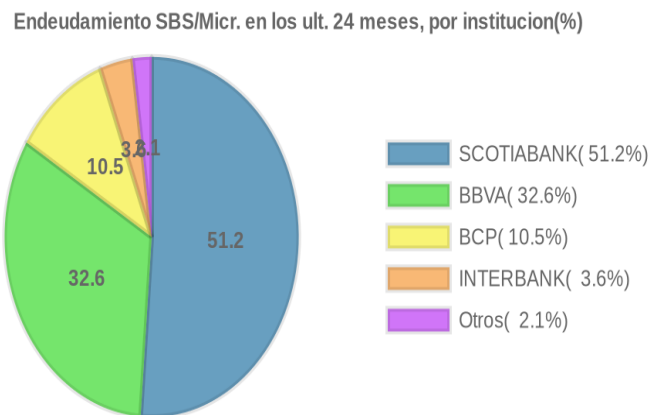
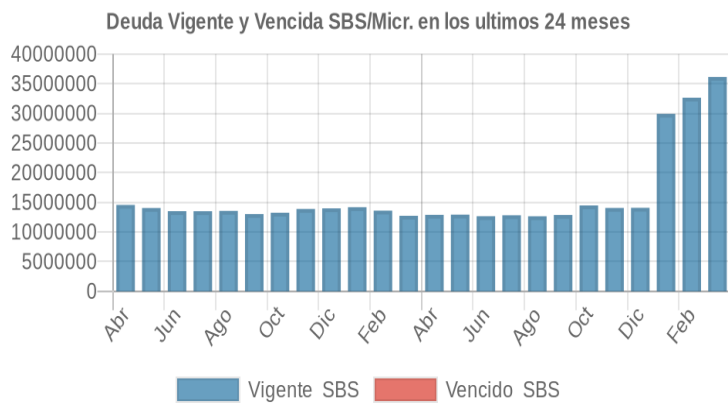
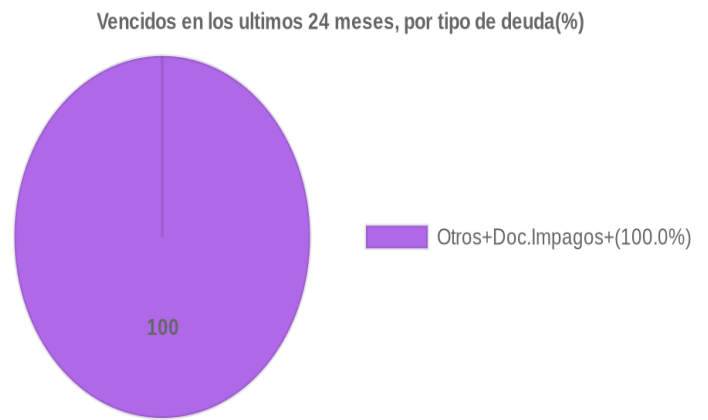
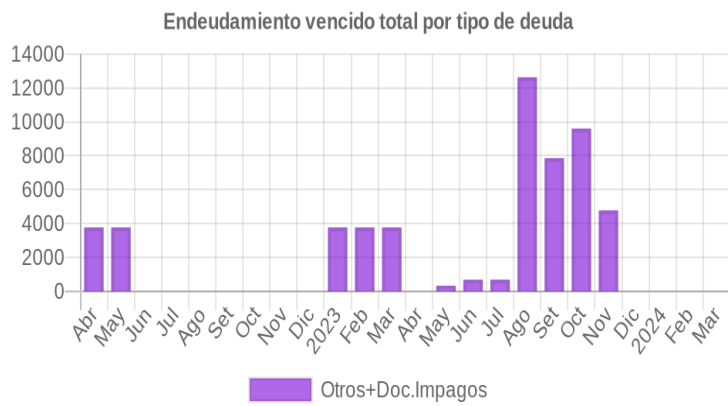
19/04/2022		0.000		7	13.815.054,47	100.00	NOR	0,00	0,00	0,00	3.767,62	0,00	0,00	0	0	0
------------	--	-------	--	---	---------------	--------	-----	------	------	------	----------	------	------	---	---	---

## Gráficos

Montos expresados en unidades de soles\*



NOR: Normal, CPP: Con Problemas Potenciales, DEF: Deficiente, DUD: Dudoso, PER: Pérdida, SCAL: Sin Calificación





## Reporte de Vencidos

Montos expresados en unidades de soles\*

Fuente - Acreedor	DIC 2023			ENE 2024			FEB 2024			MAR 2024		
	# Docs.	Monto *	Dias V.	# Docs.	Monto *	Dias V.	# Docs.	Monto *	Dias V.	# Docs.	Monto *	Dias V.
Documentos Impagos												
LA FIDUCIARIA S.A.		0,00			0,00			0,00			0,00	
EXPERIAN PERU S.A.C		0,00	0		0,00			0,00			0,00	
Total	0			0			0			0		

Montos expresados en unidades de soles\*

Fuente - Acreedor	AGO 2023			SET 2023			OCT 2023			NOV 2023		
	# Docs.	Monto *	Dias V.	# Docs.	Monto *	Dias V.	# Docs.	Monto *	Dias V.	# Docs.	Monto *	Dias V.
Documentos Impagos												
LA FIDUCIARIA S.A.	3	11.940,34	263	2	7.853,98	293	2	7.853,98	32	1	4.086,36	49
EXPERIAN PERU S.A.C	2	687,23	189		0,00	0	2	1.746,55	25	2	687,23	28
Total	5	12.627,57	263	2	7.853,98	293	4	9.600,53	32	3	4.773,59	28

Montos expresados en unidades de soles\*

Fuente - Acreedor	ABR 2023			MAY 2023			JUN 2023			JUL 2023		
	# Docs.	Monto *	Dias V.	# Docs.	Monto *	Dias V.	# Docs.	Monto *	Dias V.	# Docs.	Monto *	Dias V.
Documentos Impagos												
LA FIDUCIARIA S.A.		0,00	0		0,00			0,00			0,00	
EXPERIAN PERU S.A.C		0,00		1	330,40	97	2	687,23	12	2	687,23	15
Total	0			1	330,40	97	2	687,23	12	2	687,23	15

## Reporte SBS/Microfinanzas

Montos expresados en unidades de soles\*

Última fecha reportada por la SBS : 29/02/2024

ÚLTIMOS 6 MESES		OCT 2023 (SBS: SET 2023)	NOV 2023 (SBS: OCT 2023)	DIC 2023 (SBS: NOV 2023)	ENE 2024 (SBS: DIC 2023)	FEB 2024 (SBS: ENE 2024)	MAR 2024 (SBS: FEB 2024)
NOR (Normal)		100.00	100.00	100.00	100.00	100.00	100.00
% Porcentaje de	CPP (Con Problemas Pote.)	0.00	0.00	0.00	0.00	0.00	0.00
Calificación	DEF (Deficiente)	0.00	0.00	0.00	0.00	0.00	0.00
	DUD (Dudoso)	0.00	0.00	0.00	0.00	0.00	0.00
	PER (Pérdida)	0.00	0.00	0.00	0.00	0.00	0.00

Institución	OCT 2023 (SBS: SET 2023)		NOV 2023 (SBS: OCT 2023)		DIC 2023 (SBS: NOV 2023)		ENE 2024 (SBS: DIC 2023)		FEB 2024 (SBS: ENE 2024)		MAR 2024 (SBS: FEB 2024)	
	Monto *	Dias V.	Monto *	Dias V.	Monto *	Dias V.	Monto *	Dias V.	Monto *	Dias V.	Monto *	Dias V.
BBVA	8.863.523,53	4	9.500.906,96	1	9.142.791,83	6	24.499.605,77	5	25.105.103,85	6	25.014.810,59	
BCP	3.351.001,54		3.007.161,28		3.555.136,11		4.084.809,43		4.304.034,93		4.850.623,00	2
INTERBANK	842.668,37		842.668,37		842.668,37		782.199,14		843.357,12		3.159.647,58	
SCOTIABANK	927.890,03		305.605,04		526.290,94		540.959,18		1.799.734,85	6	2.183.109,73	7
BIF	107.317,45		11.849,87	5	3.427,94	5	0,00		591.441,98	1	928.368,23	1
BANCO PICHINCHA	379.300,00		383.800,00		0,00		0,00		0,00		0,00	
BCO SANTANDER PERU	0,00		0,00		0,00		0,00		0,00		0,00	
BANCO GNB PERU	0,00		0,00		0,00		0,00		0,00		0,00	
TOTAL	14.471.700,92	4	14.051.991,52	5	14.070.315,19	6	29.907.573,52	5	32.643.672,73	6	36.136.559,13	7

Última fecha reportada por la SBS : 29/02/2024

Operación	OCT 2023 (SBS: SET 2023)		NOV 2023 (SBS: OCT 2023)		DIC 2023 (SBS: NOV 2023)		ENE 2024 (SBS: DIC 2023)		FEB 2024 (SBS: ENE 2024)		MAR 2024 (SBS: FEB 2024)	
	Monto *	Dias V.	Monto *	Dias V.	Monto *	Dias V.	Monto *	Dias V.	Monto *	Dias V.	Monto *	Dias V.
RESUMEN												
- Total Deuda	14.471.700,92	4	14.051.991,52	5	14.070.315,19	6	29.907.573,52	5	32.643.672,73	6	36.136.559,13	7
- Línea No Utilizada	4.622.924,13		4.006.427,63		5.189.673,07		5.535.815,40		9.405.109,37		10.943.054,61	
- Línea Otorgada	37.930,00		38.380,00		37.360,00		37.090,00		38.040,00		37.800,00	
- Garantías	166.477.577,00		152.413.500,00		150.499.902,00		176.291.663,00		354.029.007,00		373.943.628,00	



CREDITOS DIRECTOS												
- CRÉDITOS VIGENTES	14.471.700,92	4	14.051.991,52	5	14.070.315,19	6	29.907.573,52	5	32.225.232,73	6	35.703.654,63	7
-- GranE: Cred.Rev.LineaTarj. Crédito									20.496,70		35.274,63	
-- GranE: SobregirosCC					15,65				670,46	1	340.236,71	1
-- GranE: Descuentos	3.618.946,59	4	3.336.923,74	5	3.887.723,67	6	3.905.095,81	5	5.259.515,82	6	6.606.543,79	7
--- Letras	3.618.946,59	4	3.336.923,74	5	3.846.831,19	6	3.864.203,33	5	5.154.006,11	6	6.449.106,39	7
--- Otros					40.892,48		40.892,48		105.509,71		157.437,40	
-- GranE: Préstamos	10.473.454,33		10.331.267,78		10.182.575,87		26.002.477,71		26.363.264,60		28.157.383,73	
--- Revolventes	742.000,00		742.000,00		742.000,00		3.141.926,00		3.860.366,00		4.457.426,00	
--- NoRevolventes	9.731.454,33		9.589.267,78		9.440.575,87		22.860.551,71		22.502.898,60		23.699.957,73	
-- LEASE BACK									581.285,15		564.215,77	
-- CRÉDITOS COMERCIO EXTERIOR	379.300,00		383.800,00									
CREDITOS INDIRECTOS												
- CartasFianzaOtorgadas											17.104,50	
- CartasCrédito									418.440,00		415.800,00	
LINEA NO UTIL. Y CRED. NO DESEMB.												
- LinCredDescuentos	4.584.994,13		2.816.647,63		3.657.431,95		4.173.387,74		8.081.067,21		10.189.206,10	
- LinCredPréstamos			1.151.400,00		1.120.800,00		969.299,67		692.381,59			
- LinCredTarjetaCrédito	37.930,00		38.380,00		37.360,00		37.090,00		142.246,61		130.237,31	
- CredNoDesembolsados									419.084,74		416.440,67	
- LinCredEsqMultilinea					374.081,12		356.037,99		70.329,22		207.170,53	
LINEAS OTORGADAS												
- LineasTarjetasC	37.930,00		38.380,00		37.360,00		37.090,00		38.040,00		37.800,00	
GARANTIAS												
- GARANTIAS RECIBIDAS	166.477.580,44		152.413.503,64		150.499.903,80		176.291.665,92		354.029.011,15		373.943.631,94	
-- 1eraHipotecasInmuebles	13.782.466,25		1.825.818,57		1.777.295,01		1.764.450,53		1.809.644,06		1.798.226,74	
-- 1eraGEquipoTransporte									83.126,89		83.126,89	
-- FideicomisoGarantia	11.717.611,61		11.840.719,41		11.111.447,25		10.904.411,40		11.751.593,61		11.677.451,07	
-- OtrasGarantias					2.224.539,26		2.208.462,55		2.265.028,73		17.973.602,21	
-- OtrasGtiasNoPref	1.804.411,12								49.627.490,99		49.320.290,99	
-- GtiasNoPref(AvalyFianza)	139.173.091,46		138.746.965,66		135.386.622,28		161.414.341,44		288.492.126,87		293.090.934,04	

Montos expresados en unidades de soles\*

Última fecha reportada por la SBS : 29/02/2024

6 MESES ANTERIORES		ABR 2023 (SBS: MAR 2023)	MAY 2023 (SBS: ABR 2023)	JUN 2023 (SBS: MAY 2023)	JUL 2023 (SBS: JUN 2023)	AGO 2023 (SBS: JUL 2023)	SET 2023 (SBS: AGO 2023)
% Porcentaje de Calificación	NOR (Normal)	100.00	100.00	100.00	100.00	100.00	100.00
	CPP (Con Problemas Pote.)	0.00	0.00	0.00	0.00	0.00	0.00
	DEF (Deficiente)	0.00	0.00	0.00	0.00	0.00	0.00
	DUD (Dudoso)	0.00	0.00	0.00	0.00	0.00	0.00
	PER (Pérdida)	0.00	0.00	0.00	0.00	0.00	0.00

Institución	ABR 2023 (SBS: MAR 2023)		MAY 2023 (SBS: ABR 2023)		JUN 2023 (SBS: MAY 2023)		JUL 2023 (SBS: JUN 2023)		AGO 2023 (SBS: JUL 2023)		SET 2023 (SBS: AGO 2023)	
	Monto *	Dias V.	Monto *	Dias V.	Monto *	Dias V.	Monto *	Dias V.	Monto *	Dias V.	Monto *	Dias V.
BBVA	1.080.425,15	8	316.253,80	7	783.620,79		744.397,64		846.291,68	4	8.659.392,82	2
BCP	2.085.031,01	4	2.907.066,34		2.516.142,82		2.704.831,02		2.273.370,46		1.720.066,58	
INTERBANK	752.400,00		743.000,00		735.800,00		725.600,00		721.600,00		739.000,00	
SCOTIABANK	8.442.646,30	2	8.159.384,67		7.833.249,73	2	7.942.914,20		8.241.432,77		1.278.878,89	3
BIF	160.039,20		423.271,52		423.271,52		336.673,58		207.626,34	7	107.317,45	
BANCO PICHINCHA	376.200,00		371.500,00		367.900,00		362.800,00		360.800,00		369.500,00	
BCO SANTANDER PERU	0,00		0,00		0,00		0,00		0,00		0,00	
BANCO GNB PERU	0,00		0,00		0,00		0,00		0,00		0,00	
TOTAL	12.896.741,66	8	12.920.476,33	7	12.659.984,86	2	12.817.216,44		12.651.121,25	7	12.874.155,74	3

Última fecha reportada por la SBS : 29/02/2024

Operación	ABR 2023 (SBS: MAR 2023)		MAY 2023 (SBS: ABR 2023)		JUN 2023 (SBS: MAY 2023)		JUL 2023 (SBS: JUN 2023)		AGO 2023 (SBS: JUL 2023)		SET 2023 (SBS: AGO 2023)	
	Monto *	Dias V.	Monto *	Dias V.	Monto *	Dias V.	Monto *	Dias V.	Monto *	Dias V.	Monto *	Dias V.
RESUMEN												
- Total Deuda	12.896.741,66	8	12.920.476,33	7	12.659.984,86	2	12.817.216,44		12.651.121,25	7	12.874.155,74	3
- Línea No Utilizada	2.916.016,59		2.604.074,45		2.574.186,65		4.985.429,89		9.382.614,24		9.220.389,48	
- Línea Otorgada	75.240,00		74.300,00		73.580,00		72.560,00		72.160,00		73.900,00	
- Garantías	128.055.072,00		127.440.801,00		121.752.721,00		138.036.201,00		137.090.564,00		161.883.059,00	
CREDITOS DIRECTOS												
- CRÉDITOS VIGENTES	12.896.741,66	8	12.920.476,33	7	12.659.984,86	2	12.817.216,44		12.651.121,25	7	12.874.155,74	3



-- GranE: Cred.Rev.LineaTarj.Crédito	6.759,73	6.180,94	6.230,64	6.191,25	6.442,95	11.632,92
-- GranE: Descuentos	3.384.859,22	3.702.092,70	3.529.090,59	4.049.200,27	3.766.698,15	3.678.884,03
--- Letras	3.384.859,22	3.702.092,70	3.529.090,59	4.049.200,27	3.766.698,15	3.678.884,03
-- GranE: Préstamos	9.128.922,71	8.840.702,69	8.756.763,63	8.399.024,92	8.517.180,15	8.814.138,79
--- Revolventes	752.400,00	743.000,00	735.800,00	725.600,00	721.600,00	739.000,00
--- NoRevolventes	8.376.522,71	8.097.702,69	8.020.963,63	7.673.424,92	7.795.580,15	8.075.138,79
-- CRÉDITOS COMERCIO EXTERIOR	376.200,00	371.500,00	367.900,00	362.800,00	360.800,00	369.500,00
LINEA NO UTIL. Y CRED. NO DESEMB.						
- LinCredDescuentos	2.090.230,74	1.788.119,77	1.766.519,78	4.188.730,06	1.018.695,89	659.640,93
- LinCredTarjetaCrédito	68.461,40	68.091,75	67.051,06	66.350,78	65.518,35	62.248,55
- LinCredEsqMultilinea	757.324,45	747.862,93	740.615,81	730.349,05	8.298.400,00	8.498.500,00
LINEAS OTORGADAS						
- LineasTarjetasC	75.240,00	74.300,00	73.580,00	72.560,00	72.160,00	73.900,00
GARANTIAS						
- GARANTIAS RECIBIDAS	128.055.073,44	127.440.803,75	121.752.722,39	138.036.203,00	137.090.565,32	161.883.062,53
-- 1eraHipotecasInmuebles	12.749.516,41	12.590.232,18	12.468.227,24	12.295.386,90	12.227.606,38	13.801.330,55
-- FideicomisoGarantía	8.317.132,46	8.350.706,91	6.695.557,07	6.477.549,32	6.257.152,28	11.414.862,88
-- GtiasNoPref(AvalyFianza)	106.988.424,57	106.499.864,66	102.588.938,08	119.263.266,78	118.605.806,66	136.666.869,10

Reporte SBS/Microfinanzas por entidades

Reportado por : BBVA

Última fecha reportada por la SBS : 29/02/2024

Operación	OCT 2023 (SBS: SET2023)		NOV 2023 (SBS: OCT2023)		DIC 2023 (SBS: NOV2023)		ENE 2024 (SBS: DIC2023)		FEB 2024 (SBS: ENE2024)		MAR 2024 (SBS: FEB2024)	
	Monto *	Dias V.	Monto *	Dias V.	Monto *	Dias V.	Monto *	Dias V.	Monto *	Dias V.	Monto *	Dias V.
Calificación (2)	NOR		NOR		NOR		NOR		NOR		NOR	
RESUMEN												
- Total Deuda	8.863.523,53	4	9.500.906,96	1	9.142.791,83	6	24.499.605,77	5	25.105.103,85	6	25.014.810,59	
- Línea No Utilizada	2.451.371,52		2.829.225,57		3.067.221,18		3.443.697,52		5.256.716,31		7.077.542,48	
- Garantías	16.880.652,00		16.780.186,00		18.821.319,00		45.794.848,00		46.861.377,00		61.961.922,00	
CRÉDITOS DIRECTOS												
- CRÉDITOS VIGENTES	8.863.523,53	4	9.500.906,96	1	9.142.791,83	6	24.499.605,77	5	24.686.663,85	6	24.599.010,59	
-- GranE: Cred.Rev.LineaTarj.Crédito									9.583,40		21.352,70	
-- GranE: Descuentos	1.325.402,54	4	2.023.722,52	1	1.733.049,30	6	1.188.711,40	5	761.304,06	6	968.721,71	
--- Letras	1.325.402,54	4	2.023.722,52	1	1.733.049,30	6	1.188.711,40	5	761.304,06	6	968.721,71	
-- GranE: Préstamos	7.538.120,99		7.477.184,44		7.409.742,53		23.310.894,37		23.334.491,24		23.044.720,41	
--- Revolventes							2.399.926,00		2.699.926,00		2.699.926,00	
--- NoRevolventes	7.538.120,99		7.477.184,44		7.409.742,53		20.910.968,37		20.634.565,24		20.344.794,41	
-- LEASE BACK									581.285,15		564.215,77	
CRÉDITOS INDIRECTOS												
- CartasCrédito									418.440,00		415.800,00	
LINEA NO UTIL. Y CRED. NO DESEMB.												
- LinCredDescuentos	2.451.371,52		1.677.825,57		1.946.421,18		2.474.397,85		4.041.043,37		6.568.664,50	
- LinCredPréstamos			1.151.400,00		1.120.800,00		969.299,67		692.381,59			
- LinCredTarjetaCrédito									104.206,61		92.437,31	
- CredNoDesembolsados									419.084,74		416.440,67	
GARANTIAS												
- GARANTIAS RECIBIDAS	16.880.653,10		16.780.187,45		18.821.319,33		45.794.849,82		46.861.379,41		61.961.924,53	
-- 1eraHipotecasInmuebles			1.825.818,57		1.777.295,01		1.764.450,53		1.809.644,06		1.798.226,74	
-- OtrasGarantías					2.224.539,26		2.208.462,55		2.265.028,73		17.973.602,21	
-- OtrasGtiasNoPref	1.804.411,12								936.290,99		936.290,99	
-- GtiasNoPref(AvalyFianza)	15.076.241,98		14.954.368,88		14.819.485,06		41.821.936,74		41.850.415,63		41.253.804,59	

Última fecha reportada por la SBS : 29/02/2024

Operación	ABR 2023 (SBS: MAR2023)		MAY 2023 (SBS: ABR2023)		JUN 2023 (SBS: MAY2023)		JUL 2023 (SBS: JUN2023)		AGO 2023 (SBS: JUL2023)		SET 2023 (SBS: AGO2023)	
	Monto *	Dias V.	Monto *	Dias V.	Monto *	Dias V.	Monto *	Dias V.	Monto *	Dias V.	Monto *	Dias V.
Calificación (2)	NOR		NOR		NOR		NOR		NOR		NOR	
RESUMEN												
- Total Deuda	1.080.425,15	8	316.253,80	7	783.620,79		744.397,64		846.291,68	4	8.659.392,82	2
- Línea No Utilizada									568.381,34		457.352,69	



- Garantías										15.201.110,00
CREDITOS DIRECTOS										
- CRÉDITOS VIGENTES	1.080.425,15	8	316.253,80	7	783.620,79	744.397,64	846.291,68	4	8.659.392,82	2
-- GranE:Descuentos	1.080.425,15	8	316.253,80	7	783.620,79	744.397,64	846.291,68	4	1.058.837,37	2
--- Letras	1.080.425,15	8	316.253,80	7	783.620,79	744.397,64	846.291,68	4	1.058.837,37	2
-- GranE:Préstamos									7.600.555,45	
--- NoRevolventes									7.600.555,45	
LINEA NO UTIL. Y CRED. NO DESEMB.										
- LinCredDescuentos							568.381,34		457.352,69	
GARANTIAS										
- GARANTIAS RECIBIDAS									15.201.110,90	
-- GtiasNoPref(AvalyFianza)									15.201.110,90	

Reportado por : BCP

Última fecha reportada por la SBS : 29/02/2024

Operación	OCT 2023 (SBS: SET2023)		NOV 2023 (SBS: OCT2023)		DIC 2023 (SBS: NOV2023)		ENE 2024 (SBS: DIC2023)		FEB 2024 (SBS: ENE2024)		MAR 2024 (SBS: FEB2024)	
	Monto *	Dias V.	Monto *	Dias V.	Monto *	Dias V.	Monto *	Dias V.	Monto *	Dias V.	Monto *	Dias V.
Calificación (2)	NOR		NOR		NOR		NOR		NOR		NOR	
RESUMEN												
- Total Deuda	3.351.001,54		3.007.161,28		3.555.136,11		4.084.809,43		4.304.034,93		4.850.623,00	2
CREDITOS DIRECTOS												
- CRÉDITOS VIGENTES	3.351.001,54		3.007.161,28		3.555.136,11		4.084.809,43		4.304.034,93		4.833.518,50	2
-- GranE:Cred.Rev.LineaTarj. Crédito									10.913,30		13.921,93	
-- GranE:SobregirosCC					15,65							
-- GranE:Descuentos	1.157.668,20		895.077,94		1.524.287,12		2.135.226,09		2.424.788,27		2.968.346,54	2
--- Letras	1.157.668,20		895.077,94		1.483.394,64		2.094.333,61		2.319.278,56		2.810.909,14	2
--- Otros					40.892,48		40.892,48		105.509,71		157.437,40	
-- GranE:Préstamos	2.193.333,34		2.112.083,34		2.030.833,34		1.949.583,34		1.868.333,36		1.851.250,03	
--- NoRevolventes	2.193.333,34		2.112.083,34		2.030.833,34		1.949.583,34		1.868.333,36		1.851.250,03	
CREDITOS INDIRECTOS												
- CartasFianzaOtorgadas											17.104,50	

Última fecha reportada por la SBS : 29/02/2024

Operación	ABR 2023 (SBS: MAR2023)		MAY 2023 (SBS: ABR2023)		JUN 2023 (SBS: MAY2023)		JUL 2023 (SBS: JUN2023)		AGO 2023 (SBS: JUL2023)		SET 2023 (SBS: AGO2023)	
	Monto *	Dias V.	Monto *	Dias V.	Monto *	Dias V.	Monto *	Dias V.	Monto *	Dias V.	Monto *	Dias V.
Calificación (2)	NOR		NOR		NOR		NOR		NOR		NOR	
RESUMEN												
- Total Deuda	2.085.031,01	4	2.907.066,34		2.516.142,82		2.704.831,02		2.273.370,46		1.720.066,58	
- Garantías	2.085.031,00		2.907.066,00									
CREDITOS DIRECTOS												
- CRÉDITOS VIGENTES	2.085.031,01	4	2.907.066,34		2.516.142,82		2.704.831,02		2.273.370,46		1.720.066,58	
-- GranE:Descuentos	2.085.031,01	4	2.907.066,34		2.311.142,82		2.516.914,35		1.717.537,12		1.245.483,24	
--- Letras	2.085.031,01	4	2.907.066,34		2.311.142,82		2.516.914,35		1.717.537,12		1.245.483,24	
-- GranE:Préstamos					205.000,00		187.916,67		555.833,34		474.583,34	
--- NoRevolventes					205.000,00		187.916,67		555.833,34		474.583,34	
GARANTIAS												
- GARANTIAS RECIBIDAS	2.085.031,01		2.907.066,34									
-- GtiasNoPref(AvalyFianza)	2.085.031,01		2.907.066,34									

Reportado por : INTERBANK

Última fecha reportada por la SBS : 29/02/2024

Operación	OCT 2023 (SBS: SET2023)		NOV 2023 (SBS: OCT2023)		DIC 2023 (SBS: NOV2023)		ENE 2024 (SBS: DIC2023)		FEB 2024 (SBS: ENE2024)		MAR 2024 (SBS: FEB2024)	
	Monto *	Dias V.	Monto *	Dias V.	Monto *	Dias V.	Monto *	Dias V.	Monto *	Dias V.	Monto *	Dias V.
Calificación (2)	NOR		NOR		NOR		NOR		NOR		NOR	
RESUMEN												
- Total Deuda	842.668,37		842.668,37		842.668,37		782.199,14		843.357,12		3.159.647,58	
- Garantías	1.685.336,00		2.427.336,00		2.427.336,00		2.306.398,00		2.428.714,00		9.164.908,00	
CREDITOS DIRECTOS												
- CRÉDITOS VIGENTES	842.668,37		842.668,37		842.668,37		782.199,14		843.357,12		3.159.647,58	
-- GranE:Descuentos	100.668,37		100.668,37		100.668,37		40.199,14		101.357,12		314.034,29	



--- Letras	100.668,37	100.668,37	100.668,37	40.199,14	101.357,12	314.034,29
-- GranE:Préstamos	742.000,00	742.000,00	742.000,00	742.000,00	742.000,00	2.845.613,29
--- Revolventes	742.000,00	742.000,00	742.000,00	742.000,00	742.000,00	1.341.700,00
--- NoRevolventes						1.503.913,29
<b>GARANTIAS</b>						
- GARANTIAS RECIBIDAS	1.685.336,74	2.427.336,74	2.427.336,74	2.306.398,28	2.428.714,24	9.164.908,45
-- GtiasNoPref(AvalyFianza)	1.685.336,74	2.427.336,74	2.427.336,74	2.306.398,28	2.428.714,24	9.164.908,45

Última fecha reportada por la SBS : 29/02/2024

Operación	ABR 2023 (SBS: MAR2023)		MAY 2023 (SBS: ABR2023)		JUN 2023 (SBS: MAY2023)		JUL 2023 (SBS: JUN2023)		AGO 2023 (SBS: JUL2023)		SET 2023 (SBS: AGO2023)	
	Monto *	Dias V.	Monto *	Dias V.	Monto *	Dias V.	Monto *	Dias V.	Monto *	Dias V.	Monto *	Dias V.
Calificación (2)	NOR		NOR		NOR		NOR		NOR		NOR	
<b>RESUMEN</b>												
- Total Deuda	752.400,00		743.000,00		735.800,00		725.600,00		721.600,00		739.000,00	
- Garantías	2.257.200,00		2.229.000,00		2.207.400,00		2.176.800,00		2.164.800,00		2.217.000,00	
<b>CREDITOS DIRECTOS</b>												
- CRÉDITOS VIGENTES	752.400,00		743.000,00		735.800,00		725.600,00		721.600,00		739.000,00	
-- GranE:Préstamos	752.400,00		743.000,00		735.800,00		725.600,00		721.600,00		739.000,00	
--- Revolventes	752.400,00		743.000,00		735.800,00		725.600,00		721.600,00		739.000,00	
<b>GARANTIAS</b>												
- GARANTIAS RECIBIDAS	2.257.200,00		2.229.000,00		2.207.400,00		2.176.800,00		2.164.800,00		2.217.000,00	
-- GtiasNoPref(AvalyFianza)	2.257.200,00		2.229.000,00		2.207.400,00		2.176.800,00		2.164.800,00		2.217.000,00	

Reportado por : SCOTIABANK

Última fecha reportada por la SBS : 29/02/2024

Operación	OCT 2023 (SBS: SET2023)		NOV 2023 (SBS: OCT2023)		DIC 2023 (SBS: NOV2023)		ENE 2024 (SBS: DIC2023)		FEB 2024 (SBS: ENE2024)		MAR 2024 (SBS: FEB2024)	
	Monto *	Dias V.	Monto *	Dias V.	Monto *	Dias V.	Monto *	Dias V.	Monto *	Dias V.	Monto *	Dias V.
Calificación (2)	NOR		NOR		NOR		NOR		NOR		NOR	
<b>RESUMEN</b>												
- Total Deuda	927.890,03		305.605,04		526.290,94		540.959,18		1.799.734,85	6	2.183.109,73	7
- Línea No Utilizada	1.107.500,20				968.109,49		942.641,33		1.243.466,52		980.025,62	
- Garantías	143.166.523,00		130.903.155,00		127.009.639,00		125.965.009,00		300.554.515,00		298.658.797,00	
<b>CREDITOS DIRECTOS</b>												
- CRÉDITOS VIGENTES	927.890,03		305.605,04		526.290,94		540.959,18		1.799.734,85	6	2.183.109,73	7
-- GranE: Descuentos	927.890,03		305.605,04		526.290,94		540.959,18		1.799.734,85	6	2.183.109,73	7
--- Letras	927.890,03		305.605,04		526.290,94		540.959,18		1.799.734,85	6	2.183.109,73	7
<b>LINEA NO UTIL. Y CRED. NO DESEMB.</b>												
- LinCredDescuentos	1.107.500,20				594.028,37		586.603,34		1.173.137,30		772.855,09	
- LinCredEsqMultilinea					374.081,12		356.037,99		70.329,22		207.170,53	
<b>GARANTIAS</b>												
- GARANTIAS RECIBIDAS	143.166.523,86		130.903.155,41		127.009.639,25		125.965.009,40		300.554.516,50		298.658.797,96	
-- 1eraHipotecasInmuebles	13.782.466,25											
-- 1eraGEquipoTransporte								83.126,89		83.126,89		
-- FideicomisoGarantia	11.717.611,61		11.840.719,41		11.111.447,25		10.904.411,40		11.751.593,61		11.677.451,07	
-- OtrasGtiasNoPref								48.691.200,00		48.384.000,00		
-- GtiasNoPref(AvalyFianza)	117.666.446,00		119.062.436,00		115.898.192,00		115.060.598,00		240.028.596,00		238.514.220,00	

Última fecha reportada por la SBS : 29/02/2024

Operación	ABR 2023 (SBS: MAR2023)		MAY 2023 (SBS: ABR2023)		JUN 2023 (SBS: MAY2023)		JUL 2023 (SBS: JUN2023)		AGO 2023 (SBS: JUL2023)		SET 2023 (SBS: AGO2023)	
	Monto *	Dias V.	Monto *	Dias V.	Monto *	Dias V.	Monto *	Dias V.	Monto *	Dias V.	Monto *	Dias V.
Calificación (2)	NOR		NOR		NOR		NOR		NOR		NOR	
<b>RESUMEN</b>												
- Total Deuda	8.442.646,30	2	8.159.384,67		7.833.249,73	2	7.942.914,20		8.241.432,77		1.278.878,89	3
- Línea No Utilizada	788.165,85		778.804,68		771.152,79		3.123.059,84		8.778.152,90		8.726.086,79	
- Línea Otorgada	37.620,00		37.150,00		36.790,00		36.280,00		36.080,00		36.950,00	
- Garantías	119.006.556,00		117.657.248,00		114.942.870,00		131.320.751,00		130.412.134,00		139.842.482,00	
<b>CREDITOS DIRECTOS</b>												
- CRÉDITOS VIGENTES	8.442.646,30	2	8.159.384,67		7.833.249,73	2	7.942.914,20		8.241.432,77		1.278.878,89	3
-- GranE: Cred.Rev.LíneaTarj.Crédito	6.759,73		6.180,94		6.230,64		6.191,25		6.442,95		11.632,92	
-- GranE: Descuentos	59.363,86	2	55.501,04		11.055,46	2	451.214,70		995.243,01		1.267.245,97	3
--- Letras	59.363,86	2	55.501,04		11.055,46	2	451.214,70		995.243,01		1.267.245,97	3
-- GranE: Préstamos	8.376.522,71		8.097.702,69		7.815.963,63		7.485.508,25		7.239.746,81			



--- NoRevolventes	8.376.522,71	8.097.702,69	7.815.963,63	7.485.508,25	7.239.746,81		
LINEA NO UTIL. Y CRED. NO DESEMB.							
- LinCredDescuentos				2.362.640,01	450.314,55	202.288,24	
- LinCredTarjetaCrédito	30.841,40	30.941,75	30.536,98	30.070,78	29.438,35	25.298,55	
- LinCredEsqMultilinea	757.324,45	747.862,93	740.615,81	730.349,05	8.298.400,00	8.498.500,00	
LINEAS OTORGADAS							
- LineasTarjetasC	37.620,00	37.150,00	36.790,00	36.280,00	36.080,00	36.950,00	
GARANTIAS							
- GARANTIAS RECIBIDAS	119.006.556,87	117.657.249,09	114.942.870,31	131.320.752,22	130.412.134,66	139.842.483,43	
-- 1eraHipotecasInmuebles	12.749.516,41	12.590.232,18	12.468.227,24	12.295.386,90	12.227.606,38	13.801.330,55	
-- FideicomisoGarantía	8.317.132,46	8.350.706,91	6.695.557,07	6.477.549,32	6.257.152,28	11.414.862,88	
-- GtiasNoPref(AvalyFianza)	97.939.908,00	96.716.310,00	95.779.086,00	112.547.816,00	111.927.376,00	114.626.290,00	

Reportado por : BIF

Última fecha reportada por la SBS : 29/02/2024

Operación	OCT 2023 (SBS: SET2023)		NOV 2023 (SBS: OCT2023)		DIC 2023 (SBS: NOV2023)		ENE 2024 (SBS: DIC2023)		FEB 2024 (SBS: ENE2024)		MAR 2024 (SBS: FEB2024)	
	Monto *	Dias V.	Monto *	Dias V.	Monto *	Dias V.	Monto *	Dias V.	Monto *	Dias V.	Monto *	Dias V.
Calificación (2)	NOR		NOR		NOR		NOR		NOR		NOR	
RESUMEN												
- Total Deuda	107.317,45		11.849,87	5	3.427,94	5			591.441,98	1	928.368,23	1
- Línea No Utilizada	1.026.122,41		1.138.822,06		1.116.982,40		1.112.386,55		2.866.886,54		2.847.686,51	
- Garantías	4.745.043,00		2.302.800,00		2.241.600,00		2.225.400,00		4.184.400,00		4.158.000,00	
CREDITOS DIRECTOS												
- CRÉDITOS VIGENTES	107.317,45		11.849,87	5	3.427,94	5			591.441,98	1	928.368,23	1
-- GranE: SobregirosCC									670,46	1	340.236,71	1
-- GranE: Descuentos	107.317,45		11.849,87	5	3.427,94	5			172.331,52		172.331,52	
--- Letras	107.317,45		11.849,87	5	3.427,94	5			172.331,52		172.331,52	
-- GranE: Préstamos									418.440,00		415.800,00	
--- Revolventes									418.440,00		415.800,00	
LINEA NO UTIL. Y CRED. NO DESEMB.												
- LinCredDescuentos	1.026.122,41		1.138.822,06		1.116.982,40		1.112.386,55		2.866.886,54		2.847.686,51	
GARANTIAS												
- GARANTIAS RECIBIDAS	4.745.043,00		2.302.800,00		2.241.600,00		2.225.400,00		4.184.400,00		4.158.000,00	
-- GtiasNoPref(AvalyFianza)	4.745.043,00		2.302.800,00		2.241.600,00		2.225.400,00		4.184.400,00		4.158.000,00	

Última fecha reportada por la SBS : 29/02/2024

Operación	ABR 2023 (SBS: MAR2023)		MAY 2023 (SBS: ABR2023)		JUN 2023 (SBS: MAY2023)		JUL 2023 (SBS: JUN2023)		AGO 2023 (SBS: JUL2023)		SET 2023 (SBS: AGO2023)	
	Monto *	Dias V.	Monto *	Dias V.	Monto *	Dias V.	Monto *	Dias V.	Monto *	Dias V.	Monto *	Dias V.
Calificación (2)	NOR		NOR		NOR		NOR		NOR		NOR	
RESUMEN												
- Total Deuda	160.039,20		423.271,52		423.271,52		336.673,58		207.626,34	7	107.317,45	
- Línea No Utilizada	2.090.230,74		1.788.119,77		1.766.519,78		1.826.090,05					
- Garantías	4.706.262,00		4.647.465,00		4.602.429,00		4.538.628,00		4.513.608,00		4.622.445,00	
CREDITOS DIRECTOS												
- CRÉDITOS VIGENTES	160.039,20		423.271,52		423.271,52		336.673,58		207.626,34	7	107.317,45	
-- GranE: Descuentos	160.039,20		423.271,52		423.271,52		336.673,58		207.626,34	7	107.317,45	
--- Letras	160.039,20		423.271,52		423.271,52		336.673,58		207.626,34	7	107.317,45	
LINEA NO UTIL. Y CRED. NO DESEMB.												
- LinCredDescuentos	2.090.230,74		1.788.119,77		1.766.519,78		1.826.090,05					
GARANTIAS												
- GARANTIAS RECIBIDAS	4.706.262,00		4.647.465,00		4.602.429,00		4.538.628,00		4.513.608,00		4.622.445,00	
-- GtiasNoPref(AvalyFianza)	4.706.262,00		4.647.465,00		4.602.429,00		4.538.628,00		4.513.608,00		4.622.445,00	

Reportado por : BANCO PICHINCHA

Última fecha reportada por la SBS : 29/02/2024

Operación	OCT 2023 (SBS: SET2023)		NOV 2023 (SBS: OCT2023)		DIC 2023 (SBS: NOV2023)		ENE 2024 (SBS: DIC2023)		FEB 2024 (SBS: ENE2024)		MAR 2024 (SBS: FEB2024)	
	Monto *	Dias V.	Monto *	Dias V.	Monto *	Dias V.	Monto *	Dias V.	Monto *	Dias V.	Monto *	Dias V.
Calificación (2)	NOR		NOR		NOR		NOR		NOR		NOR	
RESUMEN												
- Total Deuda	379.300,00		383.800,00									



- Línea No Utilizada	37.930,00	38.380,00	37.360,00	37.090,00	38.040,00	37.800,00
- Línea Otorgada	37.930,00	38.380,00	37.360,00	37.090,00	38.040,00	37.800,00
- Garantías	15,00	15,00				
<b>CREDITOS DIRECTOS</b>						
- CRÉDITOS VIGENTES	379.300,00	383.800,00				
-- CRÉDITOS COMERCIO EXTERIOR	379.300,00	383.800,00				
<b>LINEA NO UTIL. Y CRED. NO DESEMB.</b>						
- LinCredTarjetaCrédito	37.930,00	38.380,00	37.360,00	37.090,00	38.040,00	37.800,00
<b>LINEAS OTORGADAS</b>						
- LineasTarjetasC	37.930,00	38.380,00	37.360,00	37.090,00	38.040,00	37.800,00
<b>GARANTIAS</b>						
- GARANTIAS RECIBIDAS	15,16	15,36				
-- GtíasNoPref(AvalyFianza)	15,16	15,36				

Última fecha reportada por la SBS : 29/02/2024

Operación	ABR 2023 (SBS: MAR2023)		MAY 2023 (SBS: ABR2023)		JUN 2023 (SBS: MAY2023)		JUL 2023 (SBS: JUN2023)		AGO 2023 (SBS: JUL2023)		SET 2023 (SBS: AGO2023)	
	Monto *	Dias V.	Monto *	Dias V.	Monto *	Dias V.	Monto *	Dias V.	Monto *	Dias V.	Monto *	Dias V.
Calificación (2)	NOR		NOR		NOR		NOR		NOR		NOR	
<b>RESUMEN</b>												
- Total Deuda	376.200,00		371.500,00		367.900,00		362.800,00		360.800,00		369.500,00	
- Línea No Utilizada	37.620,00		37.150,00		36.514,08		36.280,00		36.080,00		36.950,00	
- Línea Otorgada	37.620,00		37.150,00		36.790,00		36.280,00		36.080,00		36.950,00	
- Garantías	15,00		14,00		14,00		14,00		14,00		14,00	
<b>CREDITOS DIRECTOS</b>												
- CRÉDITOS VIGENTES	376.200,00		371.500,00		367.900,00		362.800,00		360.800,00		369.500,00	
-- CRÉDITOS COMERCIO EXTERIOR	376.200,00		371.500,00		367.900,00		362.800,00		360.800,00		369.500,00	
<b>LINEA NO UTIL. Y CRED. NO DESEMB.</b>												
- LinCredTarjetaCrédito	37.620,00		37.150,00		36.514,08		36.280,00		36.080,00		36.950,00	
<b>LINEAS OTORGADAS</b>												
- LineasTarjetasC	37.620,00		37.150,00		36.790,00		36.280,00		36.080,00		36.950,00	
<b>GARANTIAS</b>												
- GARANTIAS RECIBIDAS	15,04		14,88		14,72		14,52		14,44		14,80	
-- GtíasNoPref(AvalyFianza)	15,04		14,88		14,72		14,52		14,44		14,80	

Reportado por : BCO SANTANDER PERU

Última fecha reportada por la SBS : 29/02/2024

Operación	OCT 2023 (SBS: SET2023)		NOV 2023 (SBS: OCT2023)		DIC 2023 (SBS: NOV2023)		ENE 2024 (SBS: DIC2023)		FEB 2024 (SBS: ENE2024)		MAR 2024 (SBS: FEB2024)	
	Monto *	Dias V.	Monto *	Dias V.	Monto *	Dias V.	Monto *	Dias V.	Monto *	Dias V.	Monto *	Dias V.
Calificación (2)	SCAL		SCAL		NOR		SCAL		SCAL		SCAL	
<b>RESUMEN</b>												
- Garantías	1,00		1,00		1,00		1,00		1,00		1,00	
<b>GARANTIAS</b>												
- GARANTIAS RECIBIDAS	1,00		1,00		1,00		1,00		1,00		1,00	
-- GtíasNoPref(AvalyFianza)	1,00		1,00		1,00		1,00		1,00		1,00	

Última fecha reportada por la SBS : 29/02/2024

Operación	ABR 2023 (SBS: MAR2023)		MAY 2023 (SBS: ABR2023)		JUN 2023 (SBS: MAY2023)		JUL 2023 (SBS: JUN2023)		AGO 2023 (SBS: JUL2023)		SET 2023 (SBS: AGO2023)	
	Monto *	Dias V.	Monto *	Dias V.	Monto *	Dias V.	Monto *	Dias V.	Monto *	Dias V.	Monto *	Dias V.
Calificación (2)	SCAL		SCAL		SCAL		SCAL		SCAL		SCAL	
<b>RESUMEN</b>												
- Garantías	1,00		1,00		1,00		1,00		1,00		1,00	
<b>GARANTIAS</b>												
- GARANTIAS RECIBIDAS	1,00		1,00		1,00		1,00		1,00		1,00	
-- GtíasNoPref(AvalyFianza)	1,00		1,00		1,00		1,00		1,00		1,00	

Reportado por : BANCO GNB PERU

Última fecha reportada por la SBS : 29/02/2024

Operación	OCT 2023 (SBS: SET2023)		NOV 2023 (SBS: OCT2023)		DIC 2023 (SBS: NOV2023)		ENE 2024 (SBS: DIC2023)		FEB 2024 (SBS: ENE2024)		MAR 2024 (SBS: FEB2024)	
	Monto *	Dias V.	Monto *	Dias V.	Monto *	Dias V.	Monto *	Dias V.	Monto *	Dias V.	Monto *	Dias V.
Calificación (2)	SCAL		SCAL		SCAL		SCAL		SCAL		SCAL	
<b>RESUMEN</b>												
- Garantías	1,00		1,00		1,00		1,00		1,00		1,00	
<b>GARANTIAS</b>												
- GARANTIAS RECIBIDAS	1,00		1,00		1,00		1,00		1,00		1,00	
-- GtíasNoPref(AvalyFianza)	1,00		1,00		1,00		1,00		1,00		1,00	



Calificación (2)	SCAL	SCAL	SCAL	SCAL
RESUMEN				
- Garantías	7,00	7,00	7,00	7,00
GARANTIAS				
- GARANTIAS RECIBIDAS	7,58	7,68	7,48	7,42
-- GtiasNoPref(AvalyFianza)	7,58	7,68	7,48	7,42

Última fecha reportada por la SBS : 29/02/2024

Operación	ABR 2023 (SBS: MAR2023)		MAY 2023 (SBS: ABR2023)		JUN 2023 (SBS: MAY2023)		JUL 2023 (SBS: JUN2023)		AGO 2023 (SBS: JUL2023)		SET 2023 (SBS: AGO2023)	
	Monto *	Dias V.	Monto *	Dias V.	Monto *	Dias V.	Monto *	Dias V.	Monto *	Dias V.	Monto *	Dias V.
Calificación (2)	SCAL		SCAL		SCAL		SCAL		SCAL		SCAL	
RESUMEN												
- Garantías	7,00		7,00		7,00		7,00		7,00		7,00	
GARANTIAS												
- GARANTIAS RECIBIDAS	7,52		7,44		7,36		7,26		7,22		7,40	
-- GtiasNoPref(AvalyFianza)	7,52		7,44		7,36		7,26		7,22		7,40	

### Rectificaciones SBS

Entidad	Periodo SBS	Cuenta	Concepto Rectificación	Dice	Debe Decir
---------	-------------	--------	------------------------	------	------------

### Aval/Codeudor

Montos expresados en unidades de soles\*

Es Avalista de:				Información reportada por la SBS al 31/01/2024		
Tipo Doc	Nro Documento	Nombre/Razón Social	Act	Pre	12m	
RUC	20518110382	VITA PHARMA S.A.C	●	●	●	
Institución SBS			Calif. (2) Saldo *			
BANCO INTERNACIONAL DEL PERÚ			NOR	5.321.414,73		
BANCO PICHINCHA			NOR	3,80		
BANCO SANTANDER PERU S A			SCAL	1,00		

Montos expresados en unidades de soles\*

Quiénes lo Avalan:				Información reportada por la SBS al 31/01/2024		
Tipo Doc	Nro Documento	Nombre/Razón Social	Act	Pre	12m	
DNI	07855259	DIEZ CANSECO CASTAÑEDA DE ROMERO MARIA CECILIA	●	●	●	
Institución SBS			Calif. (2) Saldo *			
SCOTIABANK PERU S A A			NOR	33.098.604,00		
BANCO INTERNACIONAL DEL PERÚ			NOR	2.428.714,24		
DNI	10226385	ROMERO DA SILVA LUTHER DEWING	●	●	●	
Institución SBS			Calif. (2) Saldo *			
BANCO INTERNACIONAL DEL PERÚ			NOR	843.357,12		
SCOTIABANK PERU S A A			NOR	68.472.000,00		
DNI	10278804	ROMERO DIEZ CANSECO JOSE CARLOS	●	●	●	
Institución SBS			Calif. (2) Saldo *			
SCOTIABANK PERU S A A			NOR	34.992.996,00		
DNI	40873182	ROMERO DIEZ CANSECO LUTHER IGNACIO	●	●	●	
Institución SBS			Calif. (2) Saldo *			
BANCO INTERNACIONAL DEL PERÚ			NOR	1.585.357,12		
BANCO BBVA PERÚ			NOR	20.634.565,24		
SCOTIABANK PERU S A A			NOR	34.992.996,00		



RUC	20518110382	VITA PHARMA S.A.C		
Institución SBS		Calif. (2)	Saldo *	
BANCO INTERNACIONAL DEL PERÚ		NOR	2.428.714,24	
BANCO SANTANDER PERU S A		SCAL	1,00	

Montos expresados en unidades de soles\*

Es Avalista de:			Información Reportada por Entidades de Microfinanzas / Otros Créditos		
Tipo Doc	Nro Documento	Nombre/Razón Social	Act	Pre	12m

Montos expresados en unidades de soles\*

Quiénes lo Avalan:			Información Reportada por Entidades de Microfinanzas / Otros Créditos		
Tipo Doc	Nro Documento	Nombre/Razón Social	Act	Pre	12m

## Documentos Protestados como Deudor/Aceptante

Montos expresados en unidades\*

Reportado por la Cámara de Comercio de Lima (CCL)

### Documentos Protestados sin Regularizar

	# Doc	Monto (S/) *	Max Días Venc.
Total:	0	0,00	

Tipo de Cambio 3.718

Nro. Secuencia	Tip. **	Acreedor/Girador	Tipo Doc.	Moneda	Monto *	Monto * (S/)	Boletín	F. Protesto	F. Venc	Días Venc.
----------------	---------	------------------	-----------	--------	---------	--------------	---------	-------------	---------	------------

\*\*PR: Protestos, CJ: Cobranza Judicial, MO: Moras, PP: Procesos Penales

Montos expresados en unidades\*

Reportado por la Cámara de Comercio de Lima (CCL)

### Documentos Protestados Regularizados

	# Doc	Monto (S/) *
Total:	0	0,00

Nro. Secuencia	Tip. **	Acreedor/Girador	Tipo Doc.	Moneda	Monto *	Monto * (S/)	Boletín	F. Protesto	F. Venc.	F. Reg
----------------	---------	------------------	-----------	--------	---------	--------------	---------	-------------	----------	--------

\*\*PR: Protestos, CJ: Cobranza Judicial, MO: Moras, PP: Procesos Penales

## Documentos Protestados como Acreedor/Girador

Montos expresados en unidades\*

Reportado por la Cámara de Comercio de Lima (CCL)

### Documentos Protestados sin Regularizar

	# Doc	Monto (S/) *	Max Días Venc.
Total:	2	4.373,82	1,687

Tipo de Cambio 3.718

Nro. Secuencia	Tip. **	Deudor/Aceptante	Tipo Doc.	Moneda	Monto *	Monto * (S/)	Boletín	F. Protesto	F. Venc	Días Venc.
80000276653	PR	DISTRIBUIDORA DE PRODUCTOS FARMACEUTICOS Y MATERIAL	LET	S/.	2.186,91	2.186,91	08/2019	28/08/2019	16/08/2019	1,679
80000276824	PR	DISTRIBUIDORA DE PRODUCTOS FARMACEUTICOS Y MATERIAL	LET	S/.	2.186,91	2.186,91	08/2019	20/08/2019	08/08/2019	1,687

\*\*PR: Protestos, CJ: Cobranza Judicial, MO: Moras, PP: Procesos Penales

Montos expresados en unidades\*

Reportado por la Cámara de Comercio de Lima (CCL)

## Documentos Protestados Regularizados

	# Doc	Monto (S/) *
Total:	0	0,00

Nro. Secuencia	Tip. ** Reg.	Deudor/Aceptante	Tipo Doc.	Moneda	Monto *	Monto * (S/)	Boletín	F. Protesto	F. Venc.	F. Reg
----------------	-----------------	------------------	-----------	--------	---------	-----------------	---------	-------------	----------	--------

\*\*PR: Protestos, CJ: Cobranza Judicial, MO: Moras, PP: Procesos Penales

## Detalle de Vencidos

## Comercio Exterior

Montos expresados en unidades de dólares

Muestra información reportada por la SUNAT desde el 07/02/2011

## Resumen por Ejercicio

Ejercicio	Actividad	Número de Operaciones	Importe USD *	N° Países	3 países con mayor número de operaciones
2024	IMPORTACIÓN	11	151.966,47	14	CHINA, INDIA, CANADA
2023	EXPORTACIÓN	1	4.069,10	1	DOMINICAN REPUBLIC
	IMPORTACIÓN	8	138.502,72	5	INDIA, ISRAEL, CHINA
2022	IMPORTACIÓN	14	129.597,05	7	INDIA, CHINA, ITALY
2021	EXPORTACIÓN	2	58.510,27	1	NICARAGUA
	IMPORTACIÓN	15	72.693,17	10	INDIA, ITALY, CHINA
2020	IMPORTACIÓN	24	270.414,68	12	UNITED STATES, INDIA, CHINA

## Resumen por Meses

Actividad	Ejercicio	Mes	Número de Operaciones	Importe USD *	N° Países	3 países con mayor número de operaciones	
EXPORTACIÓN	2023	MAYO	1	4.069,10	1	DOMINICAN REPUBLIC	
		2021	DICIEMBRE	1	29.132,05	1	NICARAGUA
		ABRIL	1	29.378,22	1	NICARAGUA	
IMPORTACIÓN	2024	MARZO	8	100.735,80	13	CHINA,CANADA,INDIA	
		FEBRERO	2	16.030,67	10	INDIA,SINGAPORE,UNITED STATES	
		ENERO	1	35.200,00	1	CHINA	
	2023	OCTUBRE	1	46.110,89	1	ISRAEL	
		MAYO	2	7.349,00	2	CHINA,INDIA	
		ABRIL	3	59.839,90	3	ISRAEL,INDIA,ITALY	
	2022	MARZO	1	21.803,89	1	INDIA	
		ENERO	1	3.399,04	1	FRANCE	
		DICIEMBRE	3	4.339,70	3	CHINA,INDIA,ITALY	
	2021	SETIEMBRE	3	88.355,20	2	INDIA,ISRAEL	
		AGOSTO	2	10.416,18	4	SWITZERLAND,CZECH REPUBLIC,GERMANY	
		JULIO	3	14.624,21	2	INDIA,CHINA	
	2020	JUNIO	1	8.873,22	2	CHINA,INDIA	
		ENERO	2	2.988,54	3	GERMANY,INDIA,ITALY	
		DICIEMBRE	1	22.313,83	1	ISRAEL	
		NOVIEMBRE	1	317,47	1	FRANCE	
		OCTUBRE	1	4.688,05	2	CHINA,INDIA	
AGOSTO		2	10.475,50	3	SWITZERLAND,CZECH REPUBLIC,GERMANY		
JUNIO		3	5.945,61	5	ITALY,UNITED STATES,GERMANY		
2019	ABRIL	3	12.804,84	4	INDIA,ITALY,CHINA		
	MARZO	2	7.894,34	2	FRANCE,INDIA		
	FEBRERO	1	6.900,00	1	CHINA		

		ENERO	1	1.353,53	1	UNITED STATES
2020		DICIEMBRE	1	338,20	1	FRANCE
		NOVIEMBRE	3	36.171,37	2	FRANCE, ISRAEL
		SEPTIEMBRE	3	46.869,07	9	CHINA, GERMANY, SPAIN
		AGOSTO	2	25.569,23	3	CHINA, INDIA, UNITED STATES
		JULIO	5	25.275,71	5	GERMANY, INDIA, ITALY
		JUNIO	1	10.652,37	1	UNITED STATES
		MAYO	2	18.364,72	2	DOMINICAN REPUBLIC, UNITED STATES
		MARZO	2	49.291,90	2	ISRAEL, UNITED STATES
		FEBRERO	3	6.033,46	4	GERMANY, INDIA, ITALY
		ENERO	2	51.848,65	2	INDIA, UNITED STATES

## PUBLICACIÓN DIARIO "EL PERUANO"

## Reporte Otros Créditos

Institución	OCT 2023		NOV 2023		DIC 2023		ENE 2024		FEB 2024		MAR 2024	
	Monto *	Dias V.	Monto *	Dias V.	Monto *	Dias V.	Monto *	Dias V.	Monto *	Dias V.	Monto *	Dias V.

Institución	ABR 2023		MAY 2023		JUN 2023		JUL 2023		AGO 2023		SET 2023	
	Monto *	Dias V.	Monto *	Dias V.	Monto *	Dias V.	Monto *	Dias V.	Monto *	Dias V.	Monto *	Dias V.

## Reporte Otros Créditos por entidades

Sin Información