

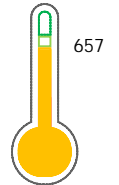
El reporte contiene solo los títulos seleccionados

- Información General
- Consulta Rápida
- Principales Acreedores
- Detalle Variación
- Posición Histórica
- Gráficos
- Rep. Vencidos
- Rep. SBS/Microf.
- SBS/Microf. Entidades
- Rectificaciones SBS
- Avalados/Avalistas
- Hechos de Importancia
- Documentos CCL
- Detalle de Vencidos
- Comercio Exterior
- Otros Créditos
- Otros Créd. Entidades
- Otros Rep. Negativos

RUC 20502445805 - WARI SERVICE SOCIEDAD ANONIMA CERRADA-WARI SERVICE S.A.C

Fecha Proceso	Tipo Doc.	N. Doc.	Nota	Deuda Total *	Var.	Actual	Previo	12m
01/09/2022	RUC	20502445805	0.051	21.638.801,95				

Score Sentinel



Riesgo Medio

* La persona consultada cuenta con los siguientes créditos e indicadores.

- Línea de Crédito
- Es Aval
- Está Avalado
- Reprogramados DU N 026-20

Sentinel Sabio

Bancarizado: SI

Recomendación de Sentinel Sabio

Evaluación Crediticia



OBSERVAR
Producto Genérico

Detalle:

- Presenta estado de riesgo medio

Cuota Estimada Mensual

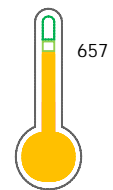
S/ 956764,



Score Sentinel

Nivel de Riesgo

Riesgo Medio



Recomendación:

En este nivel de riesgo, 14 de 100 empresas podrían caer en incumplimiento en los próximos 12 meses

Información General

Datos Principales

09/06/2022: Última actualización de información reportada por SUNAT

Razón Social:	WARI SERVICE SOCIEDAD ANONIMA CERRADA-WARI SERVICE S.A.C		
Nombre Comercial:	-		
Tipo de Contribuyente:	SOCIEDAD ANONIMA CERRADA		
Estado de Contribuyente:	ACTIVO	Condición del Contribuyente:	HABIDO
Inicio de Actividades:	20/09/2001		
Tamaño contribuyente:	PRINCIPAL	Dependencia:	I.PRICO NACIONAL
Actividad Económica Principal	TRANSPORTE DE CARGA POR CARRETERA.		
Actividad Económica Secundaria 1	VENTA AL POR MENOR COMBUSTIBL	Actividad Económica Secundaria 2	-
Fecha Inscripción RRPP:	21/06/2001	Número de Partida Registral:	-
Folio:	-	Asiento:	-

Agente de retención

Direcciones Registradas

Dirección	Fuente
AVENIDA NICOLAS ARRIOLA NRO 910 INT 3 URBANIZACION SANTA CATALINA LA VICTORIA - LIMA - LIMA	SUNAT - DOMICILIO FISCAL
ABANCAY-LIMA KM. 3 ABANCAY - ABANCAY - APURIMAC	SUNAT - L. COMERCIAL
AVENIDA SESQUICENTENARIO NRO. 600 ANDAHUAYLAS - ANDAHUAYLAS - APURIMAC (UNIDAD VECINAL CURIBAMBA)	SUNAT - L. COMERCIAL
AVENIDA PANAMERICANA NRO. S/N SECTOR PAIRACA CHALHUANCA - AYMARAES - APURIMAC (ALT. CARRETERA A ABANCAY)	SUNAT - L. COMERCIAL
PARCELA 23 KM. 447 SEC. CURVE NAZCA - NAZCA - ICA (PANAMERICANA SUR)	SUNAT - L. COMERCIAL
NRO. S/N SEC. SN ISIDRO PRED.PARCELA 80 SAN CLEMENTE - PISCO - ICA (CARRETERA LOS LIBERTADORES)	SUNAT - L. COMERCIAL
CARRETERA AYACUCHO - HUANTA KM. 1.00 JESUS NAZARENO - HUAMANGA - AYACUCHO (CRUCE PROLONGACION MOISES CAVERO)	SUNAT - L. COMERCIAL
JIRON IGNACIO COSSIO NRO. 1420 LA VICTORIA - LIMA - LIMA	SUNAT - S.PRODUCTIVA
MZA. B LTE. 3 FUNDO QUISPIQUILLA SAN SEBASTIAN - CUSCO - CUSCO	SUNAT - S.PRODUCTIVA
AVENIDA PANAMERICANA NRO. S/N C.P. CHAMPACCOCHA SAN JERONIMO - ANDAHUAYLAS - APURIMAC	SUNAT - L. COMERCIAL
PUNTE AMISTAD NRO. S/N OTR. PREDIO RUSTICO PRIVADO CH ESPINAR - ESPINAR - CUSCO	SUNAT - L. COMERCIAL
CALLE LAS ORQUIDEAS MZA. D LTE. 4-A URBANIZACION POPULAR NUEVO HORIZONTE LURIGANCHO - LIMA - LIMA (PARCELA 5)	SUNAT - S.PRODUCTIVA

Representantes Legales

Nro Documento	Nombre de Representante	Act	Pre	12m	Fecha desde que ocupa Cargo	Cargo
31015493	PALOMINO ORTIZ RICHARD ARMANDO				06/07/2001	GERENTE GENERAL
40091507	ROJAS AGUIRRE ROSA MARY				21/07/2017	APODERADO
40654015	MURGA AVALOS TITO CARLO				24/09/2019	APODERADO

Empresas Relacionadas a:

PALOMINO ORTIZ RICHARD ARMANDO

Ruc	Razón Social	Semáforos			Fecha desde que ocupa Cargo	Cargo	Estado
		Act	Pre	12m			
20600505841	CORPORACION HNOS. PALOMINO SOCIEDAD ANONIMA CERRADA - COR				18/06/2015	GERENTE GENERAL	BAJA DE OFICIO
20606525096	CONSORCIO CORREDOR MINERO YANAWARA				15/07/2020	ADMINISTRADOR	ACTIVO

ROJAS AGUIRRE ROSA MARY

Ruc	Razón Social	Semáforos			Fecha desde que ocupa Cargo	Cargo	Estado
		Act	Pre	12m			
20600463463	TEAM WARI SOCIEDAD ANONIMA CERRADA - TEAM WARI S.A.C.				12/07/2019	GERENTE GENERAL	ACTIVO
20605962263	HAZMAT TRANSPORTATION S.A.C.				18/02/2020	GERENTE GENERAL	ACTIVO

MURGA AVALOS TITO CARLO

Ruc	Razón Social	Semáforos			Fecha desde que ocupa Cargo	Cargo	Estado
		Act	Pre	12m			
20523864387	INTREPID CONSULTING MANAGEMENT S.A.C - INTREPID S.A.C.				22/10/2009	GERENTE GENERAL	BAJA DE OFICIO
20538807541	VITA TEXTILE S.A.C				08/01/2011	-	BAJA DE OFICIO

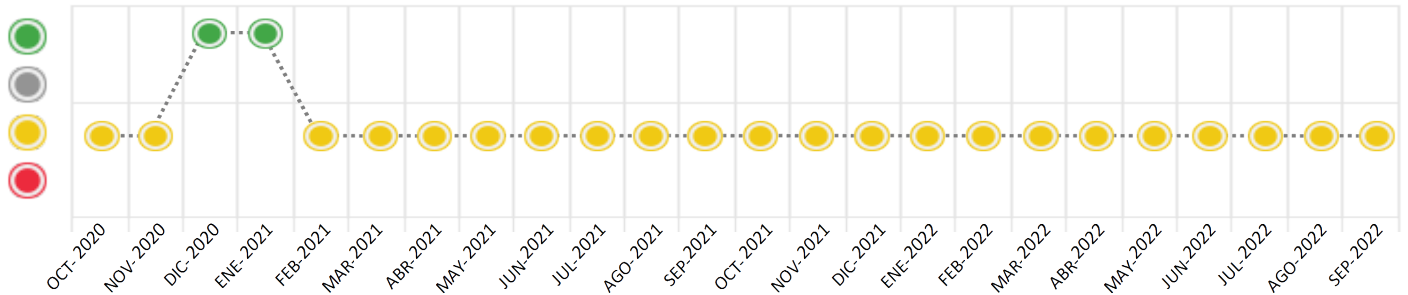
Consulta Rápida

Documento de identidad consultado

Fecha Proceso	Tipo Doc.	N. Doc.	Nombre o Raz. Social	Nota	Deuda Total *	Var.	Actual	Previo	12m
01/09/2022	RUC	20502445805	WARI SERVICE SOCIEDAD ANONIMA CERRADA-WARI SERVICE S.	0.051	21.638.801,95				

Montos expresados en unidades de soles*

Semáforos de los últimos 24 meses



Semáforo	Descripción
	No registra información de deudas
	Mínimo Riesgo: Sin deudas vencidas
	Mediano Riesgo: Deudas con poco atraso*
	Alto Riesgo: Deudas con atraso significativo*

*Semáforo deuda menor: Deuda vencida menor S/ 100 personas naturales o menor S/ 500 personas jurídicas

Verde: 0 <= Sem. < 0.001
 Amarillo: 0.001 <= Sem. <= 2
 Rojo: 2 < Sem. <= 6

Variación	Descripción
	Variación Negativa: La nueva información reportada ha incrementado tu riesgo crediticio
	Variación Positiva: La nueva información ha mejorado tu posición de riesgo
	Variación Porcentual Positiva: El monto total reportado por la SBS/Microfinanzas o número de instituciones financieras ha aumentado
	Variación Porcentual Negativa: El monto total reportado por la SBS/Microfinanzas o número de instituciones financieras ha disminuido
	Aproximadamente igual o igual

Detalle de la deuda SBS/Microfinanzas

Entidad	Deuda Anterior			Deuda a SET 2022				Rect. (1)	Disc.
	MAR 2022	JUN 2022	AGO 2022	Fecha Inf.	Calif. (2)	Monto *	Días Venc.		
INTERBANK	10.034.323,00	10.034.323,00	9.461.178,97	31/07/2022	NOR	9.461.178,97			
CMAC CUSCO S A	4.161.870,28	3.909.986,77	3.710.708,36	31/07/2022	NOR	3.710.708,36			
SERVICIOS FINANCIEROS TOTAL ED BIF	4.039.951,81	3.685.930,60	3.682.064,85	31/07/2022	NOR	3.682.064,85			
BIF	2.847.150,38	2.327.395,72	2.419.169,59	31/07/2022	NOR	2.419.169,59			
BCO SANTANDER PERU		1.459.216,40	1.487.746,00	31/07/2022	NOR	1.487.746,00			
EDPYME ACCESO CREDITICIO	815.913,40	652.302,29	581.536,63	31/07/2022	NOR	581.536,63			
BBVA	434.527,66	172.879,11	18.057,40	31/07/2022	NOR	18.057,40			
BCP	0,00	0,00	0,00	31/07/2022	NOR	0,00			
SCOTIABANK	0,00	0,00	0,00	31/07/2022	SCAL	0,00			
TOTAL	22.333.736,53	22.242.033,89	21.360.461,80			21.360.461,80			

(1) Ver detalle en el cuadro de Rectificaciones SBS

(2) NOR: Normal, CPP: Con Problemas Potenciales, DEF: Deficiente, DUD: Dudoso, PER: Pérdida, SCAL: Sin Calificación

Detalle de la deuda de Otros Créditos

Entidad	Deuda Anterior			Deuda a SET 2022				Disc.
	MAR 2022	JUN 2022	AGO 2022	Fecha Inf.	Calif. (2)	Monto	Días Venc.	
TOTAL								

(2) NOR: Normal, CPP: Con Problemas Potenciales, DEF: Deficiente, DUD: Dudoso, PER: Pérdida, SCAL: Sin Calificación

Detalle de vencidos

# Doc	Fuente - Acreedor	Monto *	Días Venc.
	Protestos Sin Regularizar	269.720,64	601
1	EMPRENDER CAPITAL PERU S.A.	115.320,00	598
1	EMPRENDER CAPITAL PERU SAC	76.880,00	598
1	JR GROUP INDUSTRIAS S.A.C	38.760,32	539
1	JR GROUP INDUSTRIAS SAC //SCOTIABA	38.760,32	601
	SAA		
	Documentos Impagos	8.619,51	1,665
2	YAVA S.A.C.	4.094,93	1,665
7	TELEFONICA DEL PERU SAA	2.675,12	1,033
6	TELEFONICA EMPRESAS PERU S.A.A.	1.849,46	1,033

Utilización de Líneas de Crédito

Instituciones	**	Línea Aprobada	Línea No Utilizada	Línea Utilizada	% L. Uti.
BIF	DES		1.960.000,00		
BIF	AVF		1.176.000,00		
BBVA	TOT		41.942,60		
BCP	TOT		47.000,00		
TOTAL			3.224.942,60		0%

**(DES): Descuentos, (AVF): Aavales y Fianzas, (TOT): Otras Tarjetas de Crédito

Principales Acreedores

Montos expresados en unidades de soles*

Resumen de Deudas

Descripción de la Deuda	Monto *	Días
Deuda total SBS al 31/07/2022	21.360.461,80	
% Calificación normal	100.00	
Peor Calificación (2)	NOR	
Otros Créditos	0,00	****
Deuda vencida		
Protestos Sin Regularizar	269.720,64	601
Documentos Impagos	8.619,51	1,665
Total deuda vencida	278.340,15	

Detalle de deuda SBS/Microfinanzas

Institución SBS	Calif. (2)	Saldo *	% Ven.	Días Venc.	Rect.(1)
INTERBANK	NOR	9.461.178,97	0.00		
CMAC CUSCO S A	NOR	3.710.708,36	0.00		
SERVICIOS FINANCIEROS TOTAL EDPYME	NOR	3.682.064,85	0.00		
BIF	NOR	2.419.169,59	0.00		
BCO SANTANDER PERU	NOR	1.487.746,00	0.00		
EDPYME ACCESO CREDITICIO	NOR	581.536,63	0.00		
BBVA	NOR	18.057,40	0.00		
BCP	NOR	0,00	0.00		
SCOTIABANK	SCAL	0,00	0.00		
Deuda Total SBS/MicroFinanzas		21.360.461,80	0		

Detalle de Riesgos SBS/Microfinanzas

Concepto	Saldo *
Deuda Directa	21.360.461,80
Deuda Indirecta	0,00
Deuda Castigada	0,00
Deuda Total SBS/MicroFinanzas	21.360.461,80
Línea Tarj.Cred. No utilizada	88.942,60
Total Riesgo SBS/MicroFinanzas	21.449.404,40

Detalle de deuda Otros Créditos

Empresa	Calif. (2)	Saldo *	% Ven.	Días Venc.	Disc.
Deuda Total Otros Créditos		0,00	0		

Detalle de vencidos

# Doc	Fuente - Acreedor	Monto *	Días Venc.
	Protestos Sin Regularizar	269.720,64	601
1	EMPRENDER CAPITAL PERU S.A.	115.320,00	598
1	EMPRENDER CAPITAL PERU SAC	76.880,00	598

1	JR GROUP INDUSTRIAS S.A.C	38.760,32	539
1	JR GROUP INDUSTRIAS SAC //SCOTIABA SAA	38.760,32	601
	Documentos Impagos	8.619,51	1,665
2	YAVA S.A.C.	4.094,93	1,665
7	TELEFONICA DEL PERU SAA	2.675,12	1,033
6	TELEFONICA EMPRESAS PERU S.A.A.	1.849,46	1,033

Detalle Variación

Montos expresados en unidades de soles*

Resumen de la variación

Descripción de la deuda	22/08/2022	01/09/2022	Variación
Score	0.052	0.051	-0.000
Nro. Entidades SBS/Microf.	9	9	0
Riesgo Total SBS/Microf. *	21.360.461,80	21.360.461,80	
Deuda Directa	21.360.461,80	21.360.461,80	0,00
Deuda Indirecta	0,00	0,00	0,00
Deuda Castigada	0,00	0,00	0,00

Variación del Riesgo Total SBS/Microf. *	Antes	01/09/2022	Variación
Último Mes	21.360.461,80	21.360.461,80	0,00
Último Trimestre	22.242.033,89	21.360.461,80	-881.572,09
Último Semestre	22.333.736,53	21.360.461,80	-973.274,73
Último Año	21.971.118,13	21.360.461,80	-610.656,33

Calificación SBS/Microf.	22/08/2022	01/09/2022	Variación
% NOR (Normal)	100.00	100.00	
% CPP (Con Problemas Potenciales)	0.00	0.00	0.00
% DEF (Deficiente)	0.00	0.00	0.00
% DUD (Dudoso)	0.00	0.00	0.00
% PER (Pérdida)	0.00	0.00	0.00

Deuda vencida *	22/08/2022	01/09/2022	Variación
Protestos Sin Regularizar	273.018,48	269.720,64	
Total deuda vencida	273.018,48	269.720,64	3.297,84
Deuda por Otros Créditos *	22/08/2022	01/09/2022	Variación
Total deuda otros créditos	0,00	0,00	0,00

Detalle de la variación

Fuente - Acreedor *	22/08/2022	01/09/2022	Variación
Protestos Sin Regularizar			3.297,84
EMPRENDER CAPITAL PERU S.A.	116.730,00	115.320,00	-1.410,00
EMPRENDER CAPITAL PERU SAC	77.820,00	76.880,00	-940,00
JR GROUP INDUSTRIAS S.A.C	39.234,24	38.760,32	-473,92

JR GROUP INDUSTRIAS SAC
//SCOTIABANK PERU SAA

39.234,24

38.760,32

-473,92

Posición Histórica

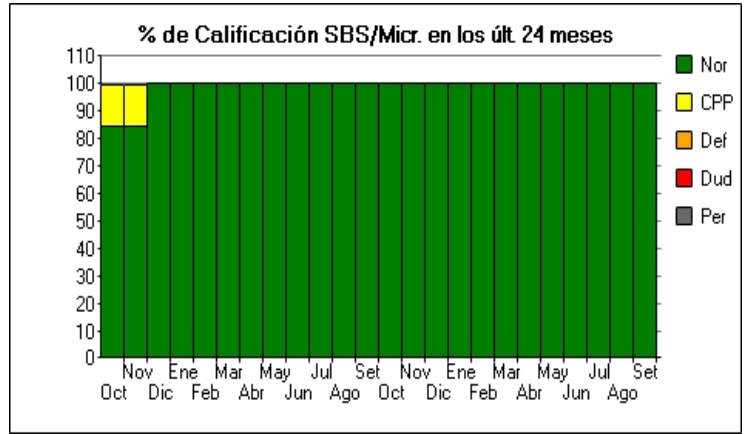
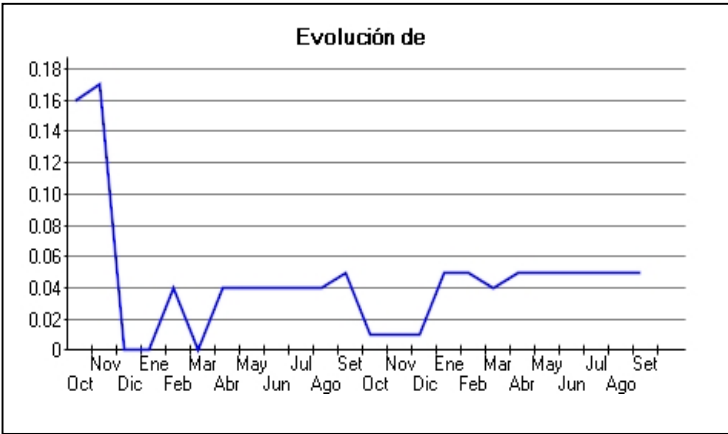
Montos expresados en unidades de soles*

Fecha de Proceso	Sema. Actual	Sem. Riesgo	Var.	Superintendencia de Banca y Seguros (SBS/Microfinan.)					Otros Créditos	Otros Vencidos *				Ctas. Cerr./Anu.		Otros Repor. Negati.
				# Enti.	Deuda Total *	% Cali. normal	Peor Califi.(2)	Deuda Vencida *		Protestos	Docs. Impagos	Deuda Tributaria	Deuda Laboral	Cta. Cte.	Tar. Cred.	
01/09/202	🟡	0.051	📄	9	21.360.461,80	100.00	NOR	0,00	0,00	269.720,64	8.619,51	0,00	0,00	0	0	0
22/08/202	🟡	0.052	📄	9	21.360.461,80	100.00	NOR	0,00	0,00	273.018,48	8.619,51	0,00	0,00	0	0	0
19/08/202	🟡	0.050	📄	9	21.853.043,33	100.00	NOR	0,00	0,00	273.018,48	8.619,51	0,00	0,00	0	0	0
02/08/202	🟡	0.050	📄	9	21.853.043,33	100.00	NOR	0,00	0,00	273.018,48	8.619,51	0,00	0,00	0	0	0
25/07/202	🟡	0.050	📄	9	21.853.043,33	100.00	NOR	0,00	0,00	268.387,48	8.619,51	0,00	0,00	0	0	0
22/07/202	🟡	0.050	📄	9	21.853.043,33	100.00	NOR	0,00	0,00	268.387,48	8.619,51	0,00	0,00	0	0	0
06/07/202	🟡	0.049	📄	9	22.242.033,89	100.00	NOR	0,00	0,00	268.387,48	8.619,51	0,00	0,00	0	0	0
01/07/202	🟡	0.049	📄	9	22.242.033,89	100.00	NOR	0,00	0,00	268.387,48	7.793,85	0,00	0,00	0	0	0
23/06/202	🟡	0.047	📄	9	22.242.033,89	100.00	NOR	0,00	0,00	259.686,80	7.793,85	0,00	0,00	0	0	0
01/06/202	🟡	0.046	📄	9	22.896.747,04	100.00	NOR	0,00	0,00	259.686,80	7.793,85	0,00	0,00	0	0	0
23/05/202	🟡	0.047	📄	9	22.896.747,04	100.00	NOR	0,00	0,00	269.580,30	7.793,85	0,00	0,00	0	0	0
03/05/202	🟡	0.051	📄	8	21.412.695,48	100.00	NOR	0,00	0,00	269.580,30	7.793,85	0,00	0,00	0	0	0
25/04/202	🟡	0.049	📄	8	21.412.695,48	100.00	NOR	0,00	0,00	259.476,30	7.793,85	0,00	0,00	0	0	0
23/04/202	🟡	0.047	📄	8	22.333.736,53	100.00	NOR	0,00	0,00	259.476,30	7.793,85	0,00	0,00	0	0	0
07/04/202	🟡	0.040	📄	8	22.333.736,53	100.00	NOR	0,00	0,00	222.188,15	7.793,85	0,00	0,00	0	0	0
01/04/202	🟡	0.040	📄	8	22.333.736,53	100.00	NOR	0,00	0,00	222.188,15	7.793,85	0,00	0,00	0	0	0
31/03/202	🟡	0.041	📄	8	22.333.736,53	100.00	NOR	0,00	0,00	225.672,99	7.793,85	0,00	0,00	0	0	0
22/03/202	🟡	0.041	📄	8	22.333.736,53	100.00	NOR	0,00	0,00	225.672,99	7.793,85	0,00	0,00	0	0	0
15/03/202	🟡	0.046	📄	9	19.715.154,70	100.00	NOR	170,00	0,00	225.672,99	7.793,85	0,00	0,00	0	0	0
02/03/202	🟡	0.046	📄	9	19.715.154,70	100.00	NOR	170,00	0,00	225.672,99	7.793,85	0,00	0,00	0	0	0
01/03/202	🟡	0.046	📄	9	19.715.154,70	100.00	NOR	170,00	0,00	225.672,99	5.944,39	0,00	0,00	0	0	0
23/02/202	🟡	0.047	📄	9	19.715.154,70	100.00	NOR	170,00	0,00	230.900,24	5.944,39	0,00	0,00	0	0	0
11/02/202	🟡	0.045	📄	10	20.408.511,37	100.00	NOR	80,00	0,00	230.900,24	5.944,39	0,00	0,00	0	0	0
03/02/202	🟡	0.045	📄	10	20.408.511,37	100.00	NOR	80,00	0,00	230.900,24	5.944,39	0,00	0,00	0	0	0
01/02/202	🟡	0.045	📄	10	20.408.511,37	100.00	NOR	80,00	0,00	230.900,24	5.944,39	0,00	0,00	0	0	0
25/01/202	🟡	0.047	📄	10	20.408.511,37	100.00	NOR	80,00	0,00	239.552,24	5.944,39	0,00	0,00	0	0	0
24/01/202	🟡	0.050	📄	10	20.408.511,37	100.00	NOR	80,00	0,00	253.762,74	5.944,39	0,00	0,00	0	0	0
20/01/202	🟡	0.048	📄	10	21.021.538,38	100.00	NOR	0,00	0,00	253.762,74	5.944,39	0,00	0,00	0	0	0
14/01/202	🟡	0.049	📄	10	21.021.538,38	100.00	NOR	0,00	0,00	253.762,74	10.472,58	0,00	0,00	0	0	0
12/01/202	🟡	0.049	📄	10	21.021.538,38	100.00	NOR	0,00	0,00	253.762,74	10.472,58	0,00	0,00	0	0	0
03/01/202	🟡	0.012	📄	10	21.021.538,38	100.00	NOR	0,00	0,00	54.412,74	10.472,58	0,00	0,00	0	0	0
31/12/202	🟡	0.012	📄	10	21.021.538,38	100.00	NOR	0,00	0,00	55.168,99	10.472,58	0,00	0,00	0	0	0
21/12/202	🟡	0.012	📄	10	21.021.538,38	100.00	NOR	0,00	0,00	55.168,99	10.472,58	0,00	0,00	0	0	0
12/12/202	🟡	0.012	📄	10	21.393.047,30	100.00	NOR	0,00	0,00	55.168,99	10.472,58	0,00	0,00	0	0	0
01/12/202	🟡	0.012	📄	10	21.393.047,30	100.00	NOR	0,00	0,00	55.168,99	10.472,58	0,00	0,00	0	0	0
30/11/202	🟡	0.012	📄	10	21.393.047,30	100.00	NOR	0,00	0,00	54.432,90	10.472,58	0,00	0,00	0	0	0
23/11/202	🟡	0.012	📄	10	21.393.047,30	100.00	NOR	0,00	0,00	54.432,90	10.472,58	0,00	0,00	0	0	0
21/11/202	🟡	0.011	📄	9	21.971.118,13	100.00	NOR	0,00	0,00	54.432,90	10.472,58	0,00	0,00	0	0	0
13/11/202	🟡	0.011	📄	9	21.971.118,13	100.00	NOR	0,00	0,00	54.432,90	10.472,58	0,00	0,00	0	0	0
04/11/202	🟡	0.011	📄	9	21.971.118,13	100.00	NOR	0,00	0,00	54.432,90	10.472,58	0,00	0,00	0	0	0
02/11/202	🟡	0.011	📄	9	21.971.118,13	100.00	NOR	0,00	0,00	54.432,90	10.472,58	0,00	0,00	0	0	0
22/10/202	🟡	0.012	📄	9	21.971.118,13	100.00	NOR	0,00	0,00	55.894,99	10.472,58	0,00	0,00	0	0	0
07/10/202	🟡	0.011	📄	10	22.568.531,27	100.00	NOR	0,00	0,00	55.894,99	10.472,58	0,00	0,00	0	0	0
04/10/202	🟡	0.011	📄	10	22.568.531,27	100.00	NOR	0,00	0,00	55.894,99	9.771,15	0,00	0,00	0	0	0
01/10/202	🟡	0.011	📄	10	22.568.531,27	100.00	NOR	0,00	0,00	55.390,82	9.771,15	0,00	0,00	0	0	0
30/09/202	🟡	0.047	📄	10	22.568.531,27	100.00	NOR	0,00	0,00	259.590,82	9.771,15	0,00	0,00	0	0	0
24/09/202	🟡	0.044	📄	10	22.568.531,27	100.00	NOR	0,00	0,00	244.740,82	9.771,15	0,00	0,00	0	0	0
23/09/202	🟡	0.044	📄	10	22.568.531,27	100.00	NOR	0,00	0,00	244.740,82	9.771,15	0,00	0,00	0	0	0
17/09/202	🟡	0.043	📄	10	22.999.061,91	100.00	NOR	190,00	0,00	244.740,82	9.771,15	0,00	0,00	0	0	0
13/09/202	🟡	0.041	📄	10	22.999.061,91	100.00	NOR	190,00	0,00	230.530,32	9.153,72	0,00	0,00	0	0	0
06/09/202	🟡	0.041	📄	10	22.999.061,91	100.00	NOR	190,00	0,00	230.530,32	9.153,72	0,00	0,00	0	0	0
01/09/202	🟡	0.041	📄	10	22.999.061,91	100.00	NOR	190,00	0,00	230.530,32	9.153,72	0,00	0,00	0	0	0
23/08/202	🟡	0.041	📄	10	22.999.061,91	100.00	NOR	190,00	0,00	230.086,65	9.153,72	0,00	0,00	0	0	0
22/08/202	🟡	0.043	📄	9	22.008.354,39	100.00	NOR	0,00	0,00	230.086,65	9.153,72	0,00	0,00	0	0	0
13/08/202	🟡	0.043	📄	9	22.008.354,39	100.00	NOR	0,00	0,00	230.086,65	9.153,72	0,00	0,00	0	0	0
06/08/202	🟡	0.043	📄	9	22.008.354,39	100.00	NOR	0,00	0,00	230.086,65	9.153,72	0,00	0,00	0	0	0
02/08/202	🟡	0.042	📄	9	22.008.354,39	100.00	NOR	0,00	0,00	230.086,65	8.452,29	0,00	0,00	0	0	0
24/07/202	🟡	0.042	📄	9	22.008.354,39	100.00	NOR	0,00	0,00	228.251,49	8.452,29	0,00	0,00	0	0	0
23/07/202	🟡	0.042	📄	8	22.280.988,24	100.00	NOR	0,00	0,00	228.251,49	8.452,29	0,00	0,00	0	0	0

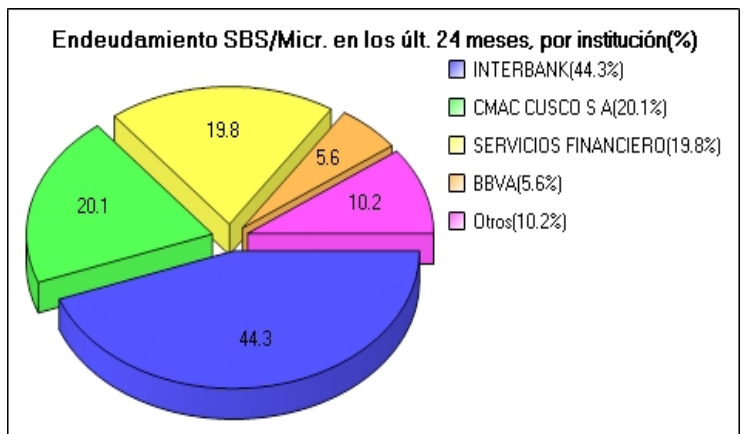
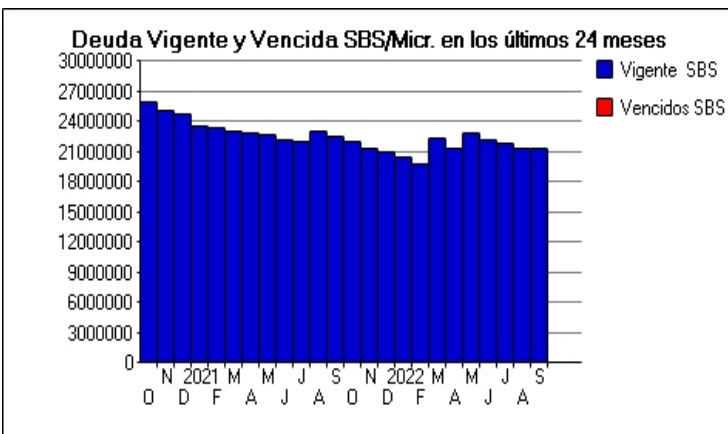
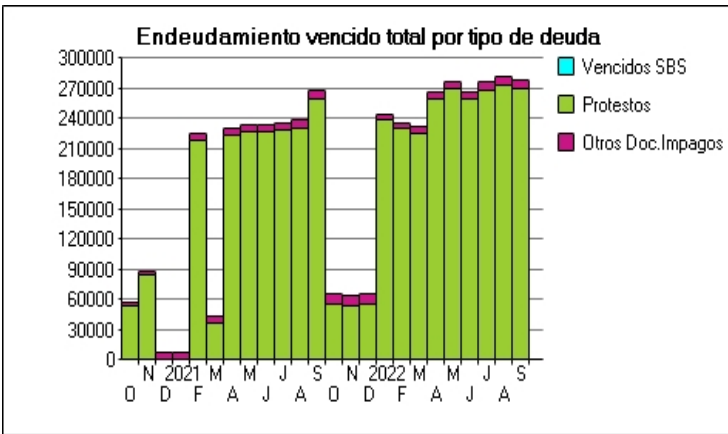
19/07/202	●	0.042	☰	8	22.280.988,24	100.00	NOR	0,00	0,00	228.251,49	8.452,29	0,00	0,00	0	0	0
09/07/202	●	0.042	☰	8	22.280.988,24	100.00	NOR	0,00	0,00	228.251,49	8.452,29	0,00	0,00	0	0	0
01/07/202	●	0.041	☰	8	22.280.988,24	100.00	NOR	0,00	0,00	228.251,49	7.834,86	0,00	0,00	0	0	0
28/06/202	●	0.041	☰	8	22.280.988,24	100.00	NOR	0,00	0,00	227.848,15	7.834,86	0,00	0,00	0	0	0
23/06/202	●	0.041	☰	8	22.280.988,24	100.00	NOR	0,00	0,00	227.848,15	7.834,86	0,00	0,00	0	0	0
21/06/202	●	0.041	☰	8	22.642.521,36	100.00	NOR	0,00	0,00	227.848,15	7.834,86	0,00	0,00	0	0	0
01/06/202	●	0.041	☰	8	22.642.521,36	100.00	NOR	0,00	0,00	227.848,15	8.166,14	0,00	0,00	0	0	0
28/05/202	●	0.041	☰	8	22.642.521,36	100.00	NOR	0,00	0,00	227.535,57	8.166,14	0,00	0,00	0	0	0
24/05/202	●	0.041	☰	8	22.642.521,36	100.00	NOR	0,00	0,00	227.535,57	8.166,14	0,00	0,00	0	0	0
05/05/202	●	0.040	☰	8	22.847.626,11	100.00	NOR	0,00	0,00	227.535,57	8.166,14	0,00	0,00	0	0	0
03/05/202	●	0.040	☰	8	22.847.626,11	100.00	NOR	0,00	0,00	224.085,57	8.166,14	0,00	0,00	0	0	0
30/04/202	●	0.040	☰	8	22.847.626,11	100.00	NOR	0,00	0,00	223.389,82	8.166,14	0,00	0,00	0	0	0
23/04/202	●	0.040	☰	8	22.847.626,11	100.00	NOR	0,00	0,00	223.389,82	8.166,14	0,00	0,00	0	0	0
13/04/202	●	0.039	☰	8	23.004.407,73	100.00	NOR	0,00	0,00	223.389,82	8.166,14	0,00	0,00	0	0	0
12/04/202	●	0.039	☰	8	23.004.407,73	100.00	NOR	0,00	0,00	223.389,82	8.166,14	0,00	0,00	0	0	0
05/04/202	●	0.003	☰	8	23.004.407,73	100.00	NOR	0,00	0,00	37.489,82	8.166,14	0,00	0,00	0	0	0
29/03/202	●	0.003	☰	8	23.004.407,73	100.00	NOR	0,00	0,00	36.844,49	8.166,14	0,00	0,00	0	0	0
25/03/202	●	0.003	☰	8	23.004.407,73	100.00	NOR	0,00	0,00	36.844,49	8.166,14	0,00	0,00	0	0	0
24/03/202	●	0.003	☰	8	23.362.960,10	100.00	NOR	0,00	0,00	36.844,49	8.166,14	0,00	0,00	0	0	0
18/03/202	●	0.038	☰	8	23.362.960,10	100.00	NOR	0,00	0,00	219.544,49	8.166,14	0,00	0,00	0	0	0
08/03/202	●	0.038	☰	8	23.362.960,10	100.00	NOR	0,00	0,00	219.544,49	8.166,14	0,00	0,00	0	0	0
03/03/202	●	0.038	☰	8	23.362.960,10	100.00	NOR	0,00	0,00	219.544,49	8.166,14	0,00	0,00	0	0	0
02/03/202	●	0.038	☰	8	23.362.960,10	100.00	NOR	0,00	0,00	219.544,49	8.166,14	0,00	0,00	0	0	0
26/02/202	●	0.038	☰	8	23.362.960,10	100.00	NOR	0,00	0,00	218.643,24	8.166,14	0,00	0,00	0	0	0
19/02/202	●	0.038	☰	8	23.554.074,77	100.00	NOR	0,00	0,00	218.643,24	8.166,14	0,00	0,00	0	0	0
16/02/202	●	0.038	▼	8	23.554.074,77	100.00	NOR	0,00	0,00	218.643,24	7.616,78	0,00	0,00	0	0	0
24/01/202	●	0.000	☰	8	23.554.074,77	100.00	NOR	0,00	0,00	0,00	7.616,78	0,00	0,00	0	0	0
23/01/202	●	0.000	☰	8	23.554.074,77	100.00	NOR	0,00	0,00	0,00	6.987,29	0,00	0,00	0	0	0
14/01/202	●	0.000	☰	8	24.828.556,27	100.00	NOR	0,00	0,00	0,00	6.987,29	0,00	0,00	0	0	0
13/01/202	●	0.000	☰	8	24.828.556,27	100.00	NOR	0,00	0,00	0,00	6.987,29	0,00	0,00	0	0	0
30/12/202	●	0.000	☰	8	24.828.556,27	100.00	NOR	0,00	0,00	0,00	6.987,29	0,00	0,00	0	0	0
22/12/202	●	0.000	▲	8	24.828.556,27	100.00	NOR	0,00	0,00	0,00	6.987,29	0,00	0,00	0	0	0
14/12/202	●	0.152	☰	8	25.071.448,10	84.81	CPP	0,00	0,00	0,00	6.987,29	0,00	0,00	0	0	0
09/12/202	●	0.165	☰	8	25.071.448,10	84.81	CPP	0,00	0,00	84.185,40	6.987,29	0,00	0,00	0	0	0
02/12/202	●	0.165	☰	8	25.071.448,10	84.81	CPP	0,00	0,00	84.185,40	4.938,86	0,00	0,00	0	0	0
01/12/202	●	0.165	☰	8	25.071.448,10	84.81	CPP	0,00	0,00	84.185,40	4.938,86	0,00	0,00	0	0	0
25/11/202	●	0.165	☰	8	25.071.448,10	84.81	CPP	0,00	0,00	84.323,67	4.938,86	0,00	0,00	0	0	0
17/11/202	●	0.167	☰	9	26.047.132,52	84.56	CPP	0,00	0,00	84.323,67	4.938,86	0,00	0,00	0	0	0
02/11/202	●	0.163	☰	9	26.047.132,52	84.56	CPP	0,00	0,00	54.215,31	4.938,86	0,00	0,00	0	0	0
29/10/202	●	0.163	☰	9	26.047.132,52	84.56	CPP	0,00	0,00	53.979,91	4.938,86	0,00	0,00	0	0	0
24/10/202	●	0.163	☰	9	26.047.132,52	84.56	CPP	0,00	0,00	53.979,91	4.938,86	0,00	0,00	0	0	0
12/10/202	●	0.166	☰	9	26.169.268,23	84.17	CPP	0,00	0,00	53.979,91	4.938,86	0,00	0,00	0	0	0
06/10/202	●	0.166	☰	9	26.169.268,23	84.17	CPP	0,00	0,00	53.979,91	4.938,86	0,00	0,00	0	0	0
02/10/202	●	0.158	☰	9	26.169.268,23	84.17	CPP	0,00	0,00	0,00	4.938,86	0,00	0,00	0	0	0

Gráficos

Montos expresados en unidades de soles*



NOR: Normal, CPP: Con Problemas Potenciales, DEF: Deficiente, DUD: Dudoso, PER: Pérdida, SCAL: Sin Calificación



Reporte de Vencidos

Montos expresados en unidades de soles*

Fuente - Acreedor	JUN 2022			JUL 2022			AGO 2022			SET 2022		
	# Docs.	Monto *	Dias V.	# Docs.	Monto *	Dias V.	# Docs.	Monto *	Dias V.	# Docs.	Monto *	Dias V.
Protestos Sin Regularizar												
EMPRENDER CAPITAL PERU S.A.	1	111.030,00	535	1	114.750,00	566	1	116.730,00	59	1	115.320,00	59
EMPRENDER CAPITAL PERU SAC	1	74.020,00	535	1	76.500,00	566	1	77.820,00	59	1	76.880,00	59
JR GROUP INDUSTRIAS SAC //SCOTIABANK PERU SAA	1	37.318,40	538	1	38.568,74	569	1	39.234,24	60	1	38.760,32	60
JR GROUP INDUSTRIAS S.A.C	1	37.318,40	476	1	38.568,74	507	1	39.234,24	53	1	38.760,32	53
GMC SOLUCIONES COMERCIALES E.I.R.L.		0,00			0,00			0,00			0,00	
Total	4	259.686,80	538	4	268.387,48	569	4	273.018,48	60	4	269.720,64	60
Documentos Impagos												
YAVA S.A.C.	2	4.094,93	160	2	4.094,93	163	2	4.094,93	166	2	4.094,93	166
TELEFONICA DEL PERU SAA	6	1.849,46	970	7	2.675,12	100	7	2.675,12	103	7	2.675,12	103
TELEFONICA EMPRESAS PERU S.A.A.	6	1.849,46	970	6	1.849,46	100	6	1.849,46	103	6	1.849,46	103
Total	14	7.793,85	160	15	8.619,51	163	15	8.619,51	166	15	8.619,51	166

Montos expresados en unidades de soles*

Fuente - Acreedor	FEB 2022			MAR 2022			ABR 2022			MAY 2022		
	# Docs.	Monto *	Dias V.	# Docs.	Monto *	Dias V.	# Docs.	Monto *	Dias V.	# Docs.	Monto *	Dias V.
Protestos Sin Regularizar												
EMPRENDER CAPITAL PERU S.A.	1	115.290,00	413	1	112.680,00	444	1	110.940,00	47	1	115.260,00	50
EMPRENDER CAPITAL PERU SAC	1	76.860,00	413	1	75.120,00	444	1	73.960,00	47	1	76.840,00	50
JR GROUP INDUSTRIAS SAC //SCOTIABANK PERU SAA	1	38.750,24	416	1	37.872,99	447	1	37.288,15	47	1	38.740,15	50
JR GROUP INDUSTRIAS S.A.C		0,00			0,00		1	37.288,15	41	1	38.740,15	44
GMC SOLUCIONES COMERCIALES E.I.R.L.		0,00			0,00			0,00			0,00	
Total	3	230.900,24	416	3	225.672,99	447	4	259.476,30	47	4	269.580,30	50
Documentos Impagos												
YAVA S.A.C.	2	4.094,93	148	2	4.094,93	151	2	4.094,93	154	2	4.094,93	157
TELEFONICA DEL PERU SAA	6	1.849,46	848	6	1.849,46	879	6	1.849,46	90	6	1.849,46	94
TELEFONICA EMPRESAS PERU S.A.A.		0,00		6	1.849,46	879	6	1.849,46	90	6	1.849,46	94
Total	8	5.944,39	148	14	7.793,85	151	14	7.793,85	154	14	7.793,85	157

Montos expresados en unidades de soles*

Fuente - Acreedor	OCT 2021			NOV 2021			DIC 2021			ENE 2022		
	# Docs.	Monto *	Dias V.	# Docs.	Monto *	Dias V.	# Docs.	Monto *	Dias V.	# Docs.	Monto *	Dias V.
Protestos Sin Regularizar												
EMPRENDER CAPITAL PERU S.A.		0,00			0,00			0,00		1	119.610,00	38
EMPRENDER CAPITAL PERU SAC		0,00			0,00			0,00		1	79.740,00	38
JR GROUP INDUSTRIAS SAC //SCOTIABANK PERU SAA	1	41.684,49	296	1	40.222,40	326	1	40.958,49	35	1	40.202,24	38
JR GROUP INDUSTRIAS S.A.C		0,00			0,00			0,00			0,00	
GMC SOLUCIONES COMERCIALES E.I.R.L.	7	14.210,50	102	7	14.210,50	132	7	14.210,50	16		0,00	0
Total	8	55.894,99	296	8	54.432,90	326	8	55.168,99	35	3	239.552,24	38
Documentos Impagos												
YAVA S.A.C.	2	4.094,93	136	2	4.094,93	139	2	4.094,93	142	2	4.094,93	145
TELEFONICA DEL PERU SAA	14	6.377,65	728	14	6.377,65	758	14	6.377,65	78	6	1.849,46	82
TELEFONICA EMPRESAS PERU S.A.A.		0,00			0,00			0,00			0,00	
Total	16	10.472,58	136	16	10.472,58	139	16	10.472,58	142	8	5.944,39	145

Reporte SBS/Microfinanzas

Montos expresados en unidades de soles*

Última fecha reportada por la SBS : 31/07/2022

ÚLTIMOS 6 MESES		ABR 2022 (SBS: MAR 2022)	MAY 2022 (SBS: ABR 2022)	JUN 2022 (SBS: MAY 2022)	JUL 2022 (SBS: JUN 2022)	AGO 2022 (SBS: JUL 2022)	SET 2022 (SBS: JUL 2022)
NOR (Normal)		100.00	100.00	100.00	100.00	100.00	100.00
% Porcentaje de	CPP (Con Problemas Pote.)	0.00	0.00	0.00	0.00	0.00	0.00
	DEF (Deficiente)	0.00	0.00	0.00	0.00	0.00	0.00
Calificación	DUD (Dudoso)	0.00	0.00	0.00	0.00	0.00	0.00

PER (Pérdida)	0.00	0.00	0.00	0.00	0.00	0.00						
Institución	ABR 2022 (SBS: MAR 2022)		MAY 2022 (SBS: ABR 2022)		JUN 2022 (SBS: MAY 2022)		JUL 2022 (SBS: JUN 2022)		AGO 2022 (SBS: JUL 2022)		SET 2022 (SBS: JUL2022)	
	Monto *	Dias V.	Monto *	Dias V.	Monto *	Dias V.	Monto *	Dias V.	Monto *	Dias V.	Monto *	Dias V.
INTERBANK	10.034.323,00		10.034.323,00		10.034.323,00		9.730.830,47		9.461.178,97		9.461.178,97	
CMAC CUSCO S A	4.076.703,49		3.994.249,54		3.909.986,77		3.796.366,75		3.710.708,36		3.710.708,36	
SERVICIOS FINANCIEROS TOTAL EDP	3.880.111,95		3.920.991,93		3.685.930,60		3.701.555,41		3.682.064,85		3.682.064,85	
BIF	2.325.509,15		2.411.033,55		2.327.395,72		2.405.373,85		2.419.169,59		2.419.169,59	
BCO SANTANDER PERU			1.539.692,80		1.459.216,40		1.508.106,66	5	1.487.746,00		1.487.746,00	
EDPYME ACCESO CREDITICIO	752.861,84		728.540,48		652.302,29		621.181,11		581.536,63		581.536,63	
BBVA	343.186,05		267.915,74		172.879,11		89.629,08		18.057,40		18.057,40	
BCP	0,00		0,00		0,00		0,00		0,00		0,00	
SCOTIABANK	0,00		0,00		0,00		0,00		0,00		0,00	
BANCO PICHINCHA												
FACTORING TOTAL S.A.												
OTROS												
TOTAL	21.412.695,48		22.896.747,04		22.242.033,89		21.853.043,33	5	21.360.461,80		21.360.461,80	

Última fecha reportada por la SBS : 31/07/2022

Operación	ABR 2022 (SBS: MAR 2022)		MAY 2022 (SBS: ABR 2022)		JUN 2022 (SBS: MAY 2022)		JUL 2022 (SBS: JUN 2022)		AGO 2022 (SBS: JUL 2022)		SET 2022 (SBS: JUL2022)	
	Monto *	Dias V.	Monto *	Dias V.	Monto *	Dias V.	Monto *	Dias V.	Monto *	Dias V.	Monto *	Dias V.
RESUMEN												
- Total Deuda	21.412.695,48		22.896.747,04		22.242.033,89		21.853.043,33	5	21.360.461,80		21.360.461,80	
- Línea No Utilizada	4.100.840,00		4.247.720,00		4.104.080,00		3.167.000,00		3.224.942,60		3.224.942,60	
- Garantías	48.558.471,00		48.530.778,00		51.209.834,00		50.649.736,00		49.639.064,00		49.639.064,00	
- PROGRAMA REACTIVA PERU	10.000.000,00		10.000.000,00		10.000.000,00				9.461.178,97		9.461.178,97	
CREDITOS DIRECTOS												
- CRÉDITOS VIGENTES	21.348.636,48		22.832.688,04		22.177.974,89		21.853.043,33	5	21.360.461,80		21.360.461,80	
-- GranE: Cred.Rev.LineaTarj. Crédito									18.057,40		18.057,40	
-- GranE: Préstamos	14.390.153,54		14.232.429,28		14.053.129,88		13.616.826,30		13.171.887,33		13.171.887,33	
--- NoRevolventes	14.390.153,54		14.232.429,28		14.053.129,88		13.616.826,30		13.171.887,33		13.171.887,33	
-- GranE: ArrendamientoFinanc	6.205.621,10		7.871.718,28		7.472.542,72		7.615.035,92	5	7.588.980,44		7.588.980,44	
-- MedE: Préstamos	752.861,84		728.540,48		652.302,29		621.181,11		581.536,63		581.536,63	
--- NoRevolventes	752.861,84		728.540,48		652.302,29		621.181,11		581.536,63		581.536,63	
CREDITOS INDIRECTOS												
- CartasFianzaOtorgadas	64.059,00		64.059,00		64.059,00							
LINEA NO UTIL. Y CRED. NO DESEMB.												
- LinCredDescuentos	2.884.440,00		2.990.520,00		2.886.780,00		1.912.500,00		1.960.000,00		1.960.000,00	
- LinCredAvaesFianzas	1.109.400,00		1.150.200,00		1.110.300,00		1.147.500,00		1.176.000,00		1.176.000,00	
- LinCredTarjetaCrédito	107.000,00		107.000,00		107.000,00		107.000,00		88.942,60		88.942,60	
GARANTIAS												
- GARANTIAS RECIBIDAS	48.558.475,40		48.530.784,03		51.209.841,92		50.649.743,05		49.639.069,71		49.639.069,71	
-- 1eraHipotecasInmuebles	5.928.003,05		5.915.162,06		5.763.173,76		5.742.776,08		5.705.798,02		5.705.798,02	
-- 1eraGEquipoTransporte	7.265.263,29		6.650.088,18		6.320.355,54		6.869.327,65		7.035.041,66		7.035.041,66	
-- Gob. Nacional Reprog. Reactiva Perú	8.000.000,00		8.000.000,00		8.000.000,00		7.784.664,37		7.568.943,17		7.568.943,17	
-- OtrasGtiasNoPref	171,69		728.712,18		652.473,99		621.352,82		581.708,35		581.708,35	
-- GtiasNoPref(AvalyFianza)	27.365.037,37		27.236.821,61		30.473.838,63		29.631.622,13		28.747.578,51		28.747.578,51	

Montos expresados en unidades de soles*

Última fecha reportada por la SBS : 31/07/2022

6 MESES ANTERIORES		OCT 2021 (SBS: SET 2021)	NOV 2021 (SBS: OCT 2021)	DIC 2021 (SBS: NOV 2021)	ENE 2022 (SBS: DIC 2021)	FEB 2022 (SBS: ENE 2022)	MAR 2022 (SBS: FEB 2022)
% Porcentaje	NOR (Normal)	100.00	100.00	100.00	100.00	100.00	100.00
	CPP (Con Problemas Pote.)	0.00	0.00	0.00	0.00	0.00	0.00
de	DEF (Deficiente)	0.00	0.00	0.00	0.00	0.00	0.00
Calificación	DUD (Dudoso)	0.00	0.00	0.00	0.00	0.00	0.00
	PER (Pérdida)	0.00	0.00	0.00	0.00	0.00	0.00

Institución	OCT 2021 (SBS: SET 2021)		NOV 2021 (SBS: OCT 2021)		DIC 2021 (SBS: NOV 2021)		ENE 2022 (SBS: DIC 2021)		FEB 2022 (SBS: ENE 2022)		MAR 2022 (SBS: FEB 2022)	
	Monto *	Dias V.	Monto *	Dias V.	Monto *	Dias V.	Monto *	Dias V.	Monto *	Dias V.	Monto *	Dias V.
INTERBANK	10.034.323,00		10.034.323,00		10.034.323,00		10.034.323,00		10.034.323,00		10.034.323,00	
CMAC CUSCO S A	4.562.612,45		4.483.067,09		4.404.098,87		4.323.237,85		4.242.898,63		4.161.870,28	
SERVICIOS FINANCIEROS TOTAL EDP	4.748.777,46		4.481.050,14		4.459.244,76		4.274.232,30		4.020.125,22		4.039.951,81	
BIF			257,30	3	197,32	1	0,00		0,00		2.847.150,38	

BCO SANTANDER PERU												
EDPYME ACCESO CREDITICIO	1.167.755,16		1.075.582,07		1.042.958,51		971.479,68		885.865,53		815.913,40	
BBVA	940.552,30		819.813,78		744.282,01		641.271,71		531.772,32		434.527,66	
BCP	0,00		0,00		0,00		0,00		0,00		0,00	
SCOTIABANK	0,00		0,00		0,00		0,00		0,00		0,00	
BANCO PICHINCHA	17,25	1	10,00	1	80,00	30	80,00	61	170,00	92		
FACTORIZING TOTAL S.A.	517.080,51		498.943,92		336.353,91		163.886,83					
OTROS												
TOTAL	21.971.118,13	1	21.393.047,30	3	21.021.538,38	30	20.408.511,37	61	19.715.154,70	92	22.333.736,53	

Última fecha reportada por la SBS : 31/07/2022

Operación	OCT 2021 (SBS: SET 2021)		NOV 2021 (SBS: OCT 2021)		DIC 2021 (SBS: NOV 2021)		ENE 2022 (SBS: DIC 2021)		FEB 2022 (SBS: ENE 2022)		MAR 2022 (SBS: FEB 2022)	
	Monto *	Dias V.	Monto *	Dias V.	Monto *	Dias V.	Monto *	Dias V.	Monto *	Dias V.	Monto *	Dias V.
RESUMEN												
- Total Deuda	21.971.118,13	1	21.393.047,30	3	21.021.538,38	30	20.408.511,37	61	19.715.154,70	92	22.333.736,53	
- Total Vencido							80,00		170,00			
- % Vencido							0,00		0,00			
- Línea No Utilizada	715.731,50		694.380,25		4.134.473,00		4.236.535,25		4.257.440,00		4.094.944,00	
- Garantías	58.329.327,00		52.508.390,00		52.186.765,00		48.916.315,00		51.901.580,00		51.340.768,00	
CREDITOS DIRECTOS												
- PROGRAMA REACTIVA PERU	10.000.000,00		10.000.000,00		10.000.000,00		10.000.000,00		10.000.000,00		10.000.000,00	
-- Reprog. Emergencia Sanitaria	4.748.777,46		4.481.050,14									
- CRÉDITOS VIGENTES	21.907.059,13	1	21.328.988,30	3	20.957.479,38	30	20.344.372,37		19.650.925,70		22.269.677,53	
-- GranE: SobregirosCC			257,30	3	197,32	1						
-- GranE: Descuentos	517.080,51		498.943,92		336.353,91		163.886,83				68.347,10	
--- Letras											68.347,10	
--- Otros	517.080,51		498.943,92		336.353,91		163.886,83					
-- GranE: Préstamos	15.473.428,75		15.273.144,87		15.118.644,88		14.934.773,56		14.744.934,95		14.566.661,94	
--- NoRevolventes	15.473.428,75		15.273.144,87		15.118.644,88		14.934.773,56		14.744.934,95		14.566.661,94	
-- GranE: ArrendamientoFinanc	4.748.777,46		4.481.050,14		4.459.244,76		4.274.232,30		4.020.125,22		6.818.755,09	
-- MedE: SobregirosCC	17,25	1	10,00	1	80,00	30						
-- MedE: Préstamos	1.167.755,16		1.075.582,07		1.042.958,51		971.479,68		885.865,53		815.913,40	
--- NoRevolventes	1.167.755,16		1.075.582,07		1.042.958,51		971.479,68		885.865,53		815.913,40	
- CRÉDITOS VENCIDOS							80,00	61	170,00	92		
-- MedE: SobregirosCC							80,00	61	170,00	92		
CREDITOS INDIRECTOS												
- CartasFianzaOtorgadas	64.059,00		64.059,00		64.059,00		64.059,00		64.059,00		64.059,00	
LINEA NO UTIL. Y CRED. NO DESEMB.												
- LinCredDescuentos	608.731,50		587.380,25		2.808.873,00		2.933.435,25		2.997.540,00		2.861.144,00	
- LinCredAvalasFianzas					1.218.600,00		1.196.100,00		1.152.900,00		1.126.800,00	
- LinCredTarjetaCrédito	107.000,00		107.000,00		107.000,00		107.000,00		107.000,00		107.000,00	
GARANTIAS												
- GARANTIAS RECIBIDAS	58.329.331,63		52.508.393,53		52.186.769,01		48.916.319,15		51.901.584,57		51.340.773,36	
-- 1eraHipotecasInmuebles	2.110.621,97		2.036.591,93		2.073.862,22		6.321.553,26		6.167.872,45		6.042.603,96	
-- 1eraGEquipoTransporte	6.412.405,92		6.035.112,76		5.989.440,17		5.723.952,63		5.366.958,60		5.306.397,41	
-- Gob. Nacional Reprog. Reactiva Perú	8.000.000,00		8.000.000,00		8.000.000,00		8.000.000,00		8.000.000,00		8.000.000,00	
-- OtrasGtiasNoPref	6.833.048,09		6.753.502,74		6.674.534,53		171,67		171,67		171,68	
-- GtiasNoPref(AvalyFianza)	34.973.255,65		29.683.186,10		29.448.932,09		28.870.641,59		32.366.581,85		31.991.600,31	

Reporte SBS/Microfinanzas por entidades

Reportado por : INTERBANK

Última fecha reportada por la SBS : 31/07/2022

Operación	ABR 2022 (SBS: MAR2022)		MAY 2022 (SBS: ABR2022)		JUN 2022 (SBS: MAY2022)		JUL 2022 (SBS: JUN2022)		AGO 2022 (SBS: JUL2022)		SET 2022 (SBS: JUL2022)	
	Monto *	Dias V.	Monto *	Dias V.	Monto *	Dias V.	Monto *	Dias V.	Monto *	Dias V.	Monto *	Dias V.
Calificación (2)	NOR		NOR		NOR		NOR		NOR		NOR	
RESUMEN												
- Total Deuda	10.034.323,00		10.034.323,00		10.034.323,00		9.730.830,47		9.461.178,97		9.461.178,97	
- Garantías	28.034.494,00		28.034.494,00		28.034.494,00		27.246.495,00		26.491.471,00		26.491.471,00	

- PROGRAMA REACTIVA PERU	10.000.000,00	10.000.000,00	10.000.000,00			9.461.178,97	9.461.178,97
CREDITOS DIRECTOS							
- CRÉDITOS VIGENTES	10.000.000,00	10.000.000,00	10.000.000,00	9.730.830,47		9.461.178,97	9.461.178,97
-- GranE:Préstamos	10.000.000,00	10.000.000,00	10.000.000,00	9.730.830,47		9.461.178,97	9.461.178,97
--- NoRevolventes	10.000.000,00	10.000.000,00	10.000.000,00	9.730.830,47		9.461.178,97	9.461.178,97
CREDITOS INDIRECTOS							
- CartasFianzaOtorgadas	34.323,00	34.323,00	34.323,00				
GARANTIAS							
- GARANTIAS RECIBIDAS	28.034.494,69	28.034.494,70	28.034.494,70	27.246.497,02		26.491.472,83	26.491.472,83
-- Gob. Nacional Reprog. Reactiva Perú	8.000.000,00	8.000.000,00	8.000.000,00	7.784.664,37		7.568.943,17	7.568.943,17
-- OtrasGtiasNoPref	171,69	171,70	171,70	171,71		171,72	171,72
-- GtiasNoPref(AvalyFianza)	20.034.323,00	20.034.323,00	20.034.323,00	19.461.660,94		18.922.357,94	18.922.357,94

Última fecha reportada por la SBS : 31/07/2022

Operación	OCT 2021 (SBS: SET2021)		NOV 2021 (SBS: OCT2021)		DIC 2021 (SBS: NOV2021)		ENE 2022 (SBS: DIC2021)		FEB 2022 (SBS: ENE2022)		MAR 2022 (SBS: FEB2022)	
	Monto *	Dias V.	Monto *	Dias V.	Monto *	Dias V.	Monto *	Dias V.	Monto *	Dias V.	Monto *	Dias V.
Calificación (2)	NOR		NOR		NOR		NOR		NOR		NOR	
RESUMEN												
- Total Deuda	10.034.323,00		10.034.323,00		10.034.323,00		10.034.323,00		10.034.323,00		10.034.323,00	
- Garantías	28.034.494,00		28.034.494,00		28.034.494,00		28.034.494,00		28.034.494,00		28.034.494,00	
- PROGRAMA REACTIVA PERU	10.000.000,00		10.000.000,00		10.000.000,00		10.000.000,00		10.000.000,00		10.000.000,00	
CREDITOS DIRECTOS												
- CRÉDITOS VIGENTES	10.000.000,00		10.000.000,00		10.000.000,00		10.000.000,00		10.000.000,00		10.000.000,00	
-- GranE:Préstamos	10.000.000,00		10.000.000,00		10.000.000,00		10.000.000,00		10.000.000,00		10.000.000,00	
--- NoRevolventes	10.000.000,00		10.000.000,00		10.000.000,00		10.000.000,00		10.000.000,00		10.000.000,00	
CREDITOS INDIRECTOS												
- CartasFianzaOtorgadas	34.323,00		34.323,00		34.323,00		34.323,00		34.323,00		34.323,00	
GARANTIAS												
- GARANTIAS RECIBIDAS	28.034.494,64		28.034.494,65		28.034.494,66		28.034.494,67		28.034.494,67		28.034.494,68	
-- Gob. Nacional Reprog. Reactiva Perú	8.000.000,00		8.000.000,00		8.000.000,00		8.000.000,00		8.000.000,00		8.000.000,00	
-- OtrasGtiasNoPref	171,64		171,65		171,66		171,67		171,67		171,68	
-- GtiasNoPref(AvalyFianza)	20.034.323,00		20.034.323,00		20.034.323,00		20.034.323,00		20.034.323,00		20.034.323,00	

Reportado por : CMAC CUSCO S A

Última fecha reportada por la SBS : 31/07/2022

Operación	ABR 2022 (SBS: MAR2022)		MAY 2022 (SBS: ABR2022)		JUN 2022 (SBS: MAY2022)		JUL 2022 (SBS: JUN2022)		AGO 2022 (SBS: JUL2022)		SET 2022 (SBS: JUL2022)	
	Monto *	Dias V.	Monto *	Dias V.	Monto *	Dias V.	Monto *	Dias V.	Monto *	Dias V.	Monto *	Dias V.
Calificación (2)	NOR		NOR		NOR		NOR		NOR		NOR	
RESUMEN												
- Total Deuda	4.076.703,49		3.994.249,54		3.909.986,77		3.796.366,75		3.710.708,36		3.710.708,36	
- Garantías	4.039.981,00		3.957.705,00		7.747.240,00		7.579.828,00		7.408.868,00		7.408.868,00	
CREDITOS DIRECTOS												
- CRÉDITOS VIGENTES	4.046.967,49		3.964.513,54		3.880.250,77		3.796.366,75		3.710.708,36		3.710.708,36	
-- GranE:Préstamos	4.046.967,49		3.964.513,54		3.880.250,77		3.796.366,75		3.710.708,36		3.710.708,36	
--- NoRevolventes	4.046.967,49		3.964.513,54		3.880.250,77		3.796.366,75		3.710.708,36		3.710.708,36	
CREDITOS INDIRECTOS												
- CartasFianzaOtorgadas	29.736,00		29.736,00		29.736,00							
GARANTIAS												
- GARANTIAS RECIBIDAS	4.039.981,75		3.957.705,69		7.747.241,62		7.579.829,36		7.408.868,36		7.408.868,36	
-- 1eraHipotecasInmuebles	4.039.981,75		3.957.705,69		3.873.620,81		3.789.914,68		3.704.434,18		3.704.434,18	
-- GtiasNoPref(AvalyFianza)					3.873.620,81		3.789.914,68		3.704.434,18		3.704.434,18	

Última fecha reportada por la SBS : 31/07/2022

Operación	OCT 2021 (SBS: SET2021)		NOV 2021 (SBS: OCT2021)		DIC 2021 (SBS: NOV2021)		ENE 2022 (SBS: DIC2021)		FEB 2022 (SBS: ENE2022)		MAR 2022 (SBS: FEB2022)	
	Monto *	Dias V.	Monto *	Dias V.	Monto *	Dias V.	Monto *	Dias V.	Monto *	Dias V.	Monto *	Dias V.
Calificación (2)	NOR		NOR		NOR		NOR		NOR		NOR	
RESUMEN												
- Total Deuda	4.562.612,45		4.483.067,09		4.404.098,87		4.323.237,85		4.242.898,63		4.161.870,28	
- Garantías	11.357.699,00		6.753.331,00		6.674.362,00		4.285.982,00		8.411.642,00		8.249.940,00	
CREDITOS DIRECTOS												
- CRÉDITOS VIGENTES	4.532.876,45		4.453.331,09		4.374.362,87		4.293.501,85		4.213.162,63		4.132.134,28	
-- GranE:Préstamos	4.532.876,45		4.453.331,09		4.374.362,87		4.293.501,85		4.213.162,63		4.132.134,28	

--- NoRevolventes	4.532.876,45	4.453.331,09	4.374.362,87	4.293.501,85	4.213.162,63	4.132.134,28
CREDITOS INDIRECTOS						
- CartasFianzaOtorgadas	29.736,00	29.736,00	29.736,00	29.736,00	29.736,00	29.736,00
GARANTIAS						
- GARANTIAS RECIBIDAS	11.357.699,82	6.753.331,09	6.674.362,87	4.285.982,44	8.411.642,22	8.249.941,30
-- 1eraHipotecasInmuebles				4.285.982,44	4.205.821,11	4.124.970,65
-- OtrasGtiasNoPref	6.832.876,45	6.753.331,09	6.674.362,87			
-- GtiasNoPref(AvalyFianza)	4.524.823,37				4.205.821,11	4.124.970,65

Reportado por : SERVICIOS FINANCIEROS TOTAL EDPYME

Última fecha reportada por la SBS : 31/07/2022

Operación	ABR 2022 (SBS: MAR2022)		MAY 2022 (SBS: ABR2022)		JUN 2022 (SBS: MAY2022)		JUL 2022 (SBS: JUN2022)		AGO 2022 (SBS: JUL2022)		SET 2022 (SBS: JUL2022)	
	Monto *	Dias V.	Monto *	Dias V.	Monto *	Dias V.	Monto *	Dias V.	Monto *	Dias V.	Monto *	Dias V.
Calificación (2)	NOR		NOR		NOR		NOR		NOR		NOR	
RESUMEN												
- Total Deuda	3.880.111,95		3.920.991,93		3.685.930,60		3.701.555,41		3.682.064,85		3.682.064,85	
- Linea No Utilizada	1.035.440,00		1.073.520,00		1.036.280,00							
- Garantías	9.049.679,00		9.146.534,00		8.600.677,00		9.087.342,00		9.165.991,00		9.165.991,00	
CREDITOS DIRECTOS												
- CRÉDITOS VIGENTES	3.880.111,95		3.920.991,93		3.685.930,60		3.701.555,41		3.682.064,85		3.682.064,85	
-- GranE:ArrendamientoFinanc	3.880.111,95		3.920.991,93		3.685.930,60		3.701.555,41		3.682.064,85		3.682.064,85	
LINEA NO UTIL. Y CRED. NO DESEMB.												
- LinCredDescuentos	1.035.440,00		1.073.520,00		1.036.280,00							
GARANTIAS												
- GARANTIAS RECIBIDAS	9.049.680,17		9.146.535,49		8.600.678,39		9.087.343,17		9.165.991,84		9.165.991,84	
-- 1eraGEquipoTransporte	4.212.931,95		4.266.051,93		4.019.020,60		4.490.887,73		4.597.529,37		4.597.529,37	
-- GtiasNoPref(AvalyFianza)	4.836.748,22		4.880.483,56		4.581.657,79		4.596.455,44		4.568.462,47		4.568.462,47	

Última fecha reportada por la SBS : 31/07/2022

Operación	OCT 2021 (SBS: SET2021)		NOV 2021 (SBS: OCT2021)		DIC 2021 (SBS: NOV2021)		ENE 2022 (SBS: DIC2021)		FEB 2022 (SBS: ENE2022)		MAR 2022 (SBS: FEB2022)	
	Monto *	Dias V.	Monto *	Dias V.	Monto *	Dias V.	Monto *	Dias V.	Monto *	Dias V.	Monto *	Dias V.
Calificación (2)	NOR		NOR		NOR		NOR		NOR		NOR	
RESUMEN												
- Total Deuda	4.748.777,46		4.481.050,14		4.459.244,76		4.274.232,30		4.020.125,22		4.039.951,81	
- Linea No Utilizada									1.076.040,00		1.051.680,00	
- Garantías	11.076.225,00		10.449.837,00		10.398.035,00		9.966.713,00		9.375.287,00		9.419.338,00	
CREDITOS DIRECTOS												
-- Reprgr. Emergencia Sanitaria	4.748.777,46		4.481.050,14		4.459.244,76		4.274.232,30		4.020.125,22		4.039.951,81	
- CRÉDITOS VIGENTES	4.748.777,46		4.481.050,14		4.459.244,76		4.274.232,30		4.020.125,22		4.039.951,81	
-- GranE:ArrendamientoFinanc	4.748.777,46		4.481.050,14		4.459.244,76		4.274.232,30		4.020.125,22		4.039.951,81	
LINEA NO UTIL. Y CRED. NO DESEMB.												
- LinCredDescuentos									1.076.040,00		1.051.680,00	
GARANTIAS												
- GARANTIAS RECIBIDAS	11.076.225,84		10.449.837,90		10.398.035,82		9.966.713,76		9.375.288,00		9.419.339,49	
-- 1eraGEquipoTransporte	5.120.837,46		4.840.060,14		4.824.824,76		4.633.062,30		4.365.995,22		4.377.991,81	
-- GtiasNoPref(AvalyFianza)	5.955.388,38		5.609.777,76		5.573.211,06		5.333.651,46		5.009.292,78		5.041.347,68	

Reportado por : BIF

Última fecha reportada por la SBS : 31/07/2022

Operación	ABR 2022 (SBS: MAR2022)		MAY 2022 (SBS: ABR2022)		JUN 2022 (SBS: MAY2022)		JUL 2022 (SBS: JUN2022)		AGO 2022 (SBS: JUL2022)		SET 2022 (SBS: JUL2022)	
	Monto *	Dias V.	Monto *	Dias V.	Monto *	Dias V.	Monto *	Dias V.	Monto *	Dias V.	Monto *	Dias V.
Calificación (2)	NOR		NOR		NOR		NOR		NOR		NOR	
RESUMEN												
- Total Deuda	2.325.509,15		2.411.033,55		2.327.395,72		2.405.373,85		2.419.169,59		2.419.169,59	
- Linea No Utilizada	2.958.400,00		3.067.200,00		2.960.800,00		3.060.000,00		3.136.000,00		3.136.000,00	
- Garantías	2.188.714,00		2.269.207,00		2.190.489,00		2.263.881,00		2.320.108,00		2.320.108,00	
CREDITOS DIRECTOS												
- CRÉDITOS VIGENTES	2.325.509,15		2.411.033,55		2.327.395,72		2.405.373,85		2.419.169,59		2.419.169,59	
-- GranE:ArrendamientoFinanc	2.325.509,15		2.411.033,55		2.327.395,72		2.405.373,85		2.419.169,59		2.419.169,59	
LINEA NO UTIL. Y CRED. NO DESEMB.												

- LinCredDescuentos	1.849.000,00	1.917.000,00	1.850.500,00	1.912.500,00	1.960.000,00	1.960.000,00
- LinCredAvalesFianzas	1.109.400,00	1.150.200,00	1.110.300,00	1.147.500,00	1.176.000,00	1.176.000,00
GARANTIAS						
- GARANTIAS RECIBIDAS	2.188.714,40	2.269.207,95	2.190.489,99	2.263.881,17	2.320.108,29	2.320.108,29
-- 1eraGEquipoTransporte	2.188.714,40	2.269.207,95	2.190.489,99	2.263.881,17	2.320.108,29	2.320.108,29

Última fecha reportada por la SBS : 31/07/2022

Operación	OCT 2021 (SBS: SET2021)		NOV 2021 (SBS: OCT2021)		DIC 2021 (SBS: NOV2021)		ENE 2022 (SBS: DIC2021)		FEB 2022 (SBS: ENE2022)		MAR 2022 (SBS: FEB2022)	
	Monto *	Dias V.	Monto *	Dias V.	Monto *	Dias V.	Monto *	Dias V.	Monto *	Dias V.	Monto *	Dias V.
Calificación (2)			NOR		NOR		NOR		NOR		NOR	
RESUMEN												
- Total Deuda			257,30	3	197,32	1					2.847.150,38	
- Línea No Utilizada					3.249.600,00		3.189.600,00		3.074.400,00		2.936.264,00	
CREDITOS DIRECTOS												
- CRÉDITOS VIGENTES			257,30	3	197,32	1					2.847.150,38	
-- GranE: SobregirosCC			257,30	3	197,32	1						
-- GranE: Descuentos											68.347,10	
--- Letras											68.347,10	
-- GranE: ArrendamientoFinanc											2.778.803,28	
LINEA NO UTIL. Y CRED. NO DESEMB.												
- LinCredDescuentos					2.031.000,00		1.993.500,00		1.921.500,00		1.809.464,00	
- LinCredAvalesFianzas					1.218.600,00		1.196.100,00		1.152.900,00		1.126.800,00	

Reportado por : BCO SANTANDER PERU

Última fecha reportada por la SBS : 31/07/2022

Operación	ABR 2022 (SBS: MAR2022)		MAY 2022 (SBS: ABR2022)		JUN 2022 (SBS: MAY2022)		JUL 2022 (SBS: JUN2022)		AGO 2022 (SBS: JUL2022)		SET 2022 (SBS: JUL2022)	
	Monto *	Dias V.	Monto *	Dias V.	Monto *	Dias V.	Monto *	Dias V.	Monto *	Dias V.	Monto *	Dias V.
Calificación (2)			NOR		NOR		NOR		NOR		NOR	
RESUMEN												
- Total Deuda			1.539.692,80		1.459.216,40		1.508.106,66	5	1.487.746,00		1.487.746,00	
- Garantías			3,00		3,00		3,00		3,00		3,00	
CREDITOS DIRECTOS												
- CRÉDITOS VIGENTES			1.539.692,80		1.459.216,40		1.508.106,66	5	1.487.746,00		1.487.746,00	
-- GranE: ArrendamientoFinanc			1.539.692,80		1.459.216,40		1.508.106,66	5	1.487.746,00		1.487.746,00	
GARANTIAS												
- GARANTIAS RECIBIDAS			3,83		3,70		3,83		3,92		3,92	
-- GtiasNoPref(AvalyFianza)			3,83		3,70		3,83		3,92		3,92	

Última fecha reportada por la SBS : 31/07/2022

Operación	OCT 2021 (SBS: SET2021)		NOV 2021 (SBS: OCT2021)		DIC 2021 (SBS: NOV2021)		ENE 2022 (SBS: DIC2021)		FEB 2022 (SBS: ENE2022)		MAR 2022 (SBS: FEB2022)	
	Monto *	Dias V.	Monto *	Dias V.	Monto *	Dias V.	Monto *	Dias V.	Monto *	Dias V.	Monto *	Dias V.
Calificación (2)												
RESUMEN												

Reportado por : EDPYME ACCESO CREDITICIO

Última fecha reportada por la SBS : 31/07/2022

Operación	ABR 2022 (SBS: MAR2022)		MAY 2022 (SBS: ABR2022)		JUN 2022 (SBS: MAY2022)		JUL 2022 (SBS: JUN2022)		AGO 2022 (SBS: JUL2022)		SET 2022 (SBS: JUL2022)	
	Monto *	Dias V.	Monto *	Dias V.	Monto *	Dias V.	Monto *	Dias V.	Monto *	Dias V.	Monto *	Dias V.
Calificación (2)	NOR		NOR		NOR		NOR		NOR		NOR	
RESUMEN												
- Total Deuda	752.861,84		728.540,48		652.302,29		621.181,11		581.536,63		581.536,63	
- Garantías	752.861,00		728.540,00		652.302,00		621.181,00		581.536,00		581.536,00	
CREDITOS DIRECTOS												
- CRÉDITOS VIGENTES	752.861,84		728.540,48		652.302,29		621.181,11		581.536,63		581.536,63	
-- MedE: Préstamos	752.861,84		728.540,48		652.302,29		621.181,11		581.536,63		581.536,63	
--- NoRevolventes	752.861,84		728.540,48		652.302,29		621.181,11		581.536,63		581.536,63	
GARANTIAS												
- GARANTIAS RECIBIDAS	752.861,84		728.540,48		652.302,29		621.181,11		581.536,63		581.536,63	
-- 1eraGEquipoTransporte	752.861,84											

-- OtrasGtíasNoPref		728.540,48	652.302,29	621.181,11	581.536,63	581.536,63
---------------------	--	------------	------------	------------	------------	------------

Última fecha reportada por la SBS : 31/07/2022

Operación	OCT 2021 (SBS: SET2021)		NOV 2021 (SBS: OCT2021)		DIC 2021 (SBS: NOV2021)		ENE 2022 (SBS: DIC2021)		FEB 2022 (SBS: ENE2022)		MAR 2022 (SBS: FEB2022)	
	Monto *	Dias V.	Monto *	Dias V.	Monto *	Dias V.	Monto *	Dias V.	Monto *	Dias V.	Monto *	Dias V.
Calificación (2)	NOR		NOR		NOR		NOR		NOR		NOR	
RESUMEN												
- Total Deuda	1.167.755,16		1.075.582,07		1.042.958,51		971.479,68		885.865,53		815.913,40	
- Garantías	1.167.755,00		1.075.582,00		1.042.958,00		971.479,00		885.865,00		815.913,00	
CREDITOS DIRECTOS												
- CRÉDITOS VIGENTES	1.167.755,16		1.075.582,07		1.042.958,51		971.479,68		885.865,53		815.913,40	
-- MedE:Préstamos	1.167.755,16		1.075.582,07		1.042.958,51		971.479,68		885.865,53		815.913,40	
--- NoRevolventes	1.167.755,16		1.075.582,07		1.042.958,51		971.479,68		885.865,53		815.913,40	
GARANTIAS												
- GARANTIAS RECIBIDAS	1.167.755,16		1.075.582,07		1.042.958,51		971.479,68		885.865,53		815.913,40	
-- 1eraGEquipoTransporte	1.167.755,16		1.075.582,07		1.042.958,51		971.479,68		885.865,53		815.913,40	

Reportado por : BBVA

Última fecha reportada por la SBS : 31/07/2022

Operación	ABR 2022 (SBS: MAR2022)		MAY 2022 (SBS: ABR2022)		JUN 2022 (SBS: MAY2022)		JUL 2022 (SBS: JUN2022)		AGO 2022 (SBS: JUL2022)		SET 2022 (SBS: JUL2022)	
	Monto *	Dias V.	Monto *	Dias V.	Monto *	Dias V.	Monto *	Dias V.	Monto *	Dias V.	Monto *	Dias V.
Calificación (2)	NOR		NOR		NOR		NOR		NOR		NOR	
RESUMEN												
- Total Deuda	343.186,05		267.915,74		172.879,11		89.629,08		18.057,40		18.057,40	
- Línea No Utilizada	60.000,00		60.000,00		60.000,00		60.000,00		41.942,60		41.942,60	
- Garantías	2.917.579,00		2.761.203,00		2.408.189,00		2.221.748,00		2.001.363,00		2.001.363,00	
CREDITOS DIRECTOS												
- CRÉDITOS VIGENTES	343.186,05		267.915,74		172.879,11		89.629,08		18.057,40		18.057,40	
-- GranE:Cred.Rev.LíneaTarj.Crédito									18.057,40		18.057,40	
-- GranE:Préstamos	343.186,05		267.915,74		172.879,11		89.629,08					
--- NoRevolventes	343.186,05		267.915,74		172.879,11		89.629,08					
LINEA NO UTIL. Y CRED. NO DESEMB.												
- LinCredTarjetaCrédito	60.000,00		60.000,00		60.000,00		60.000,00		41.942,60		41.942,60	
GARANTIAS												
- GARANTIAS RECIBIDAS	2.917.579,45		2.761.203,59		2.408.190,28		2.221.748,64		2.001.363,84		2.001.363,84	
-- 1eraHipotecasInmuebles	1.888.021,30		1.957.456,37		1.889.552,95		1.952.861,40		2.001.363,84		2.001.363,84	
-- GtíasNoPref(AvalyFianza)	1.029.558,15		803.747,22		518.637,33		268.887,24					

Última fecha reportada por la SBS : 31/07/2022

Operación	OCT 2021 (SBS: SET2021)		NOV 2021 (SBS: OCT2021)		DIC 2021 (SBS: NOV2021)		ENE 2022 (SBS: DIC2021)		FEB 2022 (SBS: ENE2022)		MAR 2022 (SBS: FEB2022)	
	Monto *	Dias V.	Monto *	Dias V.	Monto *	Dias V.	Monto *	Dias V.	Monto *	Dias V.	Monto *	Dias V.
Calificación (2)	NOR		NOR		NOR		NOR		NOR		NOR	
RESUMEN												
- Total Deuda	940.552,30		819.813,78		744.282,01		641.271,71		531.772,32		434.527,66	
- Línea No Utilizada	60.000,00		60.000,00		60.000,00		60.000,00		60.000,00		60.000,00	
- Garantías	4.932.277,00		4.496.032,00		4.306.708,00		3.959.385,00		3.557.367,00		3.221.215,00	
CREDITOS DIRECTOS												
- CRÉDITOS VIGENTES	940.552,30		819.813,78		744.282,01		641.271,71		531.772,32		434.527,66	
-- GranE:Préstamos	940.552,30		819.813,78		744.282,01		641.271,71		531.772,32		434.527,66	
--- NoRevolventes	940.552,30		819.813,78		744.282,01		641.271,71		531.772,32		434.527,66	
LINEA NO UTIL. Y CRED. NO DESEMB.												
- LinCredTarjetaCrédito	60.000,00		60.000,00		60.000,00		60.000,00		60.000,00		60.000,00	
GARANTIAS												
- GARANTIAS RECIBIDAS	4.932.278,87		4.496.033,27		4.306.708,25		3.959.385,95		3.557.368,30		3.221.216,29	
-- 1eraHipotecasInmuebles	2.110.621,97		2.036.591,93		2.073.862,22		2.035.570,82		1.962.051,34		1.917.633,31	
-- GtíasNoPref(AvalyFianza)	2.821.656,90		2.459.441,34		2.232.846,03		1.923.815,13		1.595.316,96		1.303.582,98	

Reportado por : BCP

Última fecha reportada por la SBS : 31/07/2022

Operación	ABR 2022 (SBS: MAR2022)		MAY 2022 (SBS: ABR2022)		JUN 2022 (SBS: MAY2022)		JUL 2022 (SBS: JUN2022)		AGO 2022 (SBS: JUL2022)		SET 2022 (SBS: JUL2022)	
	Monto *	Dias V.	Monto *	Dias V.	Monto *	Dias V.	Monto *	Dias V.	Monto *	Dias V.	Monto *	Dias V.
Calificación (2)	NOR		NOR		NOR		NOR		NOR		NOR	
RESUMEN												
- Línea No Utilizada	47.000,00		47.000,00		47.000,00		47.000,00		47.000,00		47.000,00	
LINEA NO UTIL. Y CRED. NO DESEMB.												
- LinCredTarjetaCrédito	47.000,00		47.000,00		47.000,00		47.000,00		47.000,00		47.000,00	

Última fecha reportada por la SBS : 31/07/2022

Operación	OCT 2021 (SBS: SET2021)		NOV 2021 (SBS: OCT2021)		DIC 2021 (SBS: NOV2021)		ENE 2022 (SBS: DIC2021)		FEB 2022 (SBS: ENE2022)		MAR 2022 (SBS: FEB2022)	
	Monto *	Dias V.	Monto *	Dias V.	Monto *	Dias V.	Monto *	Dias V.	Monto *	Dias V.	Monto *	Dias V.
Calificación (2)	NOR		NOR		NOR		NOR		NOR		NOR	
RESUMEN												
- Línea No Utilizada	47.000,00		47.000,00		47.000,00		47.000,00		47.000,00		47.000,00	
LINEA NO UTIL. Y CRED. NO DESEMB.												
- LinCredTarjetaCrédito	47.000,00		47.000,00		47.000,00		47.000,00		47.000,00		47.000,00	

Reportado por : SCOTIABANK

Última fecha reportada por la SBS : 31/07/2022

Operación	ABR 2022 (SBS: MAR2022)		MAY 2022 (SBS: ABR2022)		JUN 2022 (SBS: MAY2022)		JUL 2022 (SBS: JUN2022)		AGO 2022 (SBS: JUL2022)		SET 2022 (SBS: JUL2022)	
	Monto *	Dias V.	Monto *	Dias V.	Monto *	Dias V.	Monto *	Dias V.	Monto *	Dias V.	Monto *	Dias V.
Calificación (2)	SCAL		SCAL		SCAL		SCAL		SCAL		SCAL	
RESUMEN												
- Garantías	1.575.163,00		1.633.092,00		1.576.440,00		1.629.258,00		1.669.724,00		1.669.724,00	
GARANTIAS												
- GARANTIAS RECIBIDAS	1.575.163,10		1.633.092,30		1.576.440,95		1.629.258,75		1.669.724,00		1.669.724,00	
-- 1eraGEquipoTransporte	110.755,10		114.828,30		110.844,95		114.558,75		117.404,00		117.404,00	
-- GtiasNoPref(AvalyFianza)	1.464.408,00		1.518.264,00		1.465.596,00		1.514.700,00		1.552.320,00		1.552.320,00	

Última fecha reportada por la SBS : 31/07/2022

Operación	OCT 2021 (SBS: SET2021)		NOV 2021 (SBS: OCT2021)		DIC 2021 (SBS: NOV2021)		ENE 2022 (SBS: DIC2021)		FEB 2022 (SBS: ENE2022)		MAR 2022 (SBS: FEB2022)	
	Monto *	Dias V.	Monto *	Dias V.	Monto *	Dias V.	Monto *	Dias V.	Monto *	Dias V.	Monto *	Dias V.
Calificación (2)	SCAL		SCAL		SCAL		SCAL		SCAL		SCAL	
RESUMEN												
- Garantías	1.760.877,00		1.699.114,00		1.730.208,00		1.698.262,00		1.636.925,00		1.599.868,00	
GARANTIAS												
- GARANTIAS RECIBIDAS	1.760.877,30		1.699.114,55		1.730.208,90		1.698.262,65		1.636.925,85		1.599.868,20	
-- 1eraGEquipoTransporte	123.813,30		119.470,55		121.656,90		119.410,65		115.097,85		112.492,20	
-- GtiasNoPref(AvalyFianza)	1.637.064,00		1.579.644,00		1.608.552,00		1.578.852,00		1.521.828,00		1.487.376,00	

Reportado por : BANCO PICHINCHA

Última fecha reportada por la SBS : 31/07/2022

Operación	ABR 2022 (SBS: MAR2022)		MAY 2022 (SBS: ABR2022)		JUN 2022 (SBS: MAY2022)		JUL 2022 (SBS: JUN2022)		AGO 2022 (SBS: JUL2022)		SET 2022 (SBS: JUL2022)	
	Monto *	Dias V.	Monto *	Dias V.	Monto *	Dias V.	Monto *	Dias V.	Monto *	Dias V.	Monto *	Dias V.
Calificación (2)												
RESUMEN												

Última fecha reportada por la SBS : 31/07/2022

Operación	OCT 2021 (SBS: SET2021)		NOV 2021 (SBS: OCT2021)		DIC 2021 (SBS: NOV2021)		ENE 2022 (SBS: DIC2021)		FEB 2022 (SBS: ENE2022)		MAR 2022 (SBS: FEB2022)	
	Monto *	Dias V.	Monto *	Dias V.	Monto *	Dias V.	Monto *	Dias V.	Monto *	Dias V.	Monto *	Dias V.
Calificación (2)	NOR		NOR		NOR		NOR		NOR			
RESUMEN												
- Total Deuda	17,25	1	10,00	1	80,00	30	80,00	61	170,00	92		
- Total Vencido							80,00		170,00			
- % Vencido							100,00		100,00			

CREDITOS DIRECTOS										
- CRÉDITOS VIGENTES		17,25	1	10,00	1	80,00	30			
-- MedE: SobregirosCC		17,25	1	10,00	1	80,00	30			
- CRÉDITOS VENCIDOS								80,00	61	170,00 92
-- MedE: SobregirosCC								80,00	61	170,00 92

Rectificaciones SBS

Entidad	Periodo SBS	Cuenta	Concepto Rectificación	Dice	Debe Decir
---------	-------------	--------	------------------------	------	------------

Aval/Codeudor

Montos expresados en unidades de soles*

Es Avalista de:			Información reportada por la SBS al 31/07/2022		
Tipo Doc	Nro Documento	Nombre/Razón Social	Act	Pre	12m
RUC	20417931393	EMPRESA DE TRANSPORTES EXPRESO INTERNACIONAL PALOMINO S.A			
Institución SBS		Calif. (2)	Saldo *		
BANCO BBVA PERÚ		NOR	26.762.466,31		

Montos expresados en unidades de soles*

Solamente se muestran los 10 primeros avalistas con mayor deuda

Quiénes lo Avalan:			Información reportada por la SBS al 31/07/2022		
Tipo Doc	Nro Documento	Nombre/Razón Social	Act	Pre	12m
DNI	10510617	PALOMINO CACERES SERAPIO			
Institución SBS		Calif. (2)	Saldo *		
BANCO INTERNACIONAL DEL PERÚ		NOR	9.730.830,47		
DNI	10510637	ORTIZ DE PALOMINO ANTOлина			
Institución SBS		Calif. (2)	Saldo *		
BANCO INTERNACIONAL DEL PERÚ		NOR	9.730.830,47		
CAJA MUNICIPAL DE AHORRO Y CREDITO CU		NOR	3.789.914,68		
DNI	31015493	PALOMINO ORTIZ RICHARD ARMANDO			
Institución SBS		Calif. (2)	Saldo *		
BANCO INTERNACIONAL DEL PERÚ		NOR	9.730.830,47		
BANCO SANTANDER PERU S A		NOR	3,83		
SERVICIOS FINANCIEROS TOTAL EDPYME		NOR	126.937,60		
BANCO BBVA PERÚ		NOR	89.629,08		
RUC	20417931393	EMPRESA DE TRANSPORTES EXPRESO INTERNACIONAL PALOMINO S.A			
Institución SBS		Calif. (2)	Saldo *		
BANCO BBVA PERÚ		NOR	89.629,08		
BANCO INTERNACIONAL DEL PERÚ		NOR	9.730.830,47		
RUC	20503693586	WARI EXPRESS SOCIEDAD ANONIMA CERRADA - WARI EXPRESS S.A.C			
Institución SBS		Calif. (2)	Saldo *		
BANCO INTERNACIONAL DEL PERÚ		NOR	9.730.830,47		
RUC	20505209193	TRANSPORTE WARI SOCIEDAD ANONIMA CERRADA TRANSPORTE WAR			
Institución SBS		Calif. (2)	Saldo *		
BANCO INTERNACIONAL DEL PERÚ		NOR	9.730.830,47		
BANCO BBVA PERÚ		NOR	89.629,08		
RUC	20515654012	INMOBILIARIA SEPACA S.A.C.			
Institución SBS		Calif. (2)	Saldo *		

BANCO INTERNACIONAL DEL PERÚ

NOR

9.730.830,47

Montos expresados en unidades de soles*

Es Avalista de:

Información Reportada por Entidades de Microfinanzas / Otros Créditos

Tipo Doc	Nro Documento	Nombre/Razón Social	Act	Pre	12m
----------	---------------	---------------------	-----	-----	-----

Montos expresados en unidades de soles*

Quiénes lo Avalan:

Información Reportada por Entidades de Microfinanzas / Otros Créditos

Tipo Doc	Nro Documento	Nombre/Razón Social	Act	Pre	12m
----------	---------------	---------------------	-----	-----	-----

Documentos Protestados como Deudor/Aceptante

Montos expresados en unidades*

Reportado por la Cámara de Comercio de Lima (CCL)

Documentos Protestados sin Regularizar

# Doc	Monto (S/) *	Max Días Venc.	
Total:	4	269.720,64	601

Tipo de Cambio 3.844

Nro. Secuencia	Tip. **	Acreeedor/Girador	Tipo Doc.	Moneda	Monto *	Monto * (S/)	Boletín	F. Protesto	F. Venc	Días Venc.
277298	MO	JR GROUP INDUSTRIAS S.A.C	LET	US\$	10.083,33	38.760,32	03/2022	03/03/2022	11/03/2021	539
6443512	PR	EMPRENDER CAPITAL PERU S.A.	LET	US\$	30.000,00	115.320,00	01/2021	11/01/2021	/ /	598
6443513	PR	EMPRENDER CAPITAL PERU SAC	LET	US\$	20.000,00	76.880,00	01/2021	11/01/2021	/ /	598
6443218	PR	JR GROUP INDUSTRIAS SAC //SCOTIABANK PERU SAA	LET	US\$	10.083,33	38.760,32	01/2021	08/01/2021	/ /	601

**PR: Protestos, CJ: Cobranza Judicial, MO: Moras, PP: Procesos Penales

Montos expresados en unidades*

Reportado por la Cámara de Comercio de Lima (CCL)

Documentos Protestados Regularizados

# Doc	Monto (S/) *	
Total:	16	332.336,62

Se muestran hasta los 10 primeros documentos ordenados por Fecha de Boletín de la CCL

Nro. Secuencia	Tip. **	Acreeedor/Girador	Tipo Doc.	Moneda	Monto *	Monto * (S/)	Boletín	F. Protesto	F. Venc.	F. Reg
46751	PR	GMC SOLUCIONES COMERCIALES E.I.R.L.	FAN	S/.	3.734,50	3.734,50	08/2021	06/08/2021	27/07/2021	24/01/2022
46754	PR	GMC SOLUCIONES COMERCIALES E.I.R.L.	FAN	S/.	3.201,00	3.201,00	08/2021	06/08/2021	27/07/2021	24/01/2022
46752	PR	GMC SOLUCIONES COMERCIALES E.I.R.L.	FAN	S/.	2.134,00	2.134,00	08/2021	06/08/2021	27/07/2021	24/01/2022
46753	PR	GMC SOLUCIONES COMERCIALES E.I.R.L.	FAN	S/.	2.134,00	2.134,00	08/2021	06/08/2021	27/07/2021	24/01/2022
46477	PR	GMC SOLUCIONES COMERCIALES E.I.R.L.	FAN	S/.	1.940,00	1.940,00	08/2021	03/08/2021	21/07/2021	24/01/2022
46478	PR	GMC SOLUCIONES COMERCIALES E.I.R.L.	FAN	S/.	533,50	533,50	08/2021	03/08/2021	21/07/2021	24/01/2022
46479	PR	GMC SOLUCIONES COMERCIALES E.I.R.L.	FAN	S/.	533,50	533,50	08/2021	03/08/2021	21/07/2021	24/01/2022
6418501	PR	RANDON PERU S.A.C	LET	US\$	4.166,67	16.612,51	10/2020	15/10/2020	/ /	11/12/2020
6413329	PR	MOTORED SOCIEDAD ANONIMA - MOTORED S.A.	LET	US\$	52.312,80	208.571,13	09/2020	09/09/2020	/ /	11/12/2020
6419772	PR	RANDON PERU S.A.C.	LET	US\$	4.166,67	16.612,51	09/2020	15/09/2020	/ /	11/12/2020

**PR: Protestos, CJ: Cobranza Judicial, MO: Moras, PP: Procesos Penales

Documentos Protestados como Acreedor/Girador

Montos expresados en unidades*

Reportado por la Cámara de Comercio de Lima (CCL)

Documentos Protestados sin Regularizar

# Doc	Monto (S/) *	Max Días Venc.	
Total:	7	1.655.307,71	2,032

Tipo de Cambio 3.844

Nro. Secuencia	Tip. Reg. **	Deudor/Aceptante	Tipo Doc.	Moneda	Monto *	Monto * (S/)	Boletín	F. Protesto	F. Venc.	Días Venc.
273459	MO	VASQUEZ MEDINA LUIS ALFREDO	PAG	S/.	1.389.932,52	1.389.932,52	01/2022	10/12/2021	28/12/2018	1,343
6471587	PR	BIO MERIUM PHARMA SOCIEDAD ANONIMA CERRADA	CHQ	S/.	28.000,00	28.000,00	07/2021	02/07/2021	/ /	426
6460125	PR	CONSULPRO INGENIEROS SOCIEDAD COMERCIAL DE RESPONS	CHQ	S/.	150.000,00	150.000,00	05/2021	25/05/2021	/ /	464
6304617	PR	ADMINISTRADORA DE MAQUINARIA Y CONSTRUCCIONES SOCIE	CHQ	S/.	14.880,00	14.880,00	09/2019	23/09/2019	/ /	1,074
6179489	PR	J.C. CONTRATISTAS GENERALES EIRL	LET	S/.	11.632,01	11.632,01	10/2018	28/09/2018	/ /	1,434
5943972	PR	INVERSIONES JIKAUTEKA S.A.C.	CHQ	S/.	21.000,00	21.000,00	04/2017	25/04/2017	/ /	1,955
5922782	PR	MINER CORPORACION EXPORT SAC EN LIQUIDACION - MINCOR	CHQ	S/.	39.863,18	39.863,18	02/2017	07/02/2017	/ /	2,032

**PR: Protestos, CJ: Cobranza Judicial, MO: Moras, PP: Procesos Penales

Montos expresados en unidades*

Reportado por la Cámara de Comercio de Lima (CCL)

Documentos Protestados Regularizados

	# Doc	Monto (S/) *
Total:	0	0,00

Nro. Secuencia	Tip. Reg. **	Deudor/Aceptante	Tipo Doc.	Moneda	Monto *	Monto * (S/)	Boletín	F. Protesto	F. Venc.	F. Reg
----------------	--------------	------------------	-----------	--------	---------	--------------	---------	-------------	----------	--------

**PR: Protestos, CJ: Cobranza Judicial, MO: Moras, PP: Procesos Penales

Detalle de Vencidos

Documentos Impagos

Montos expresados en unidades*

	# Doc	Monto (S/) *	Max Días Venc.
Total:	15	8.619,51	1,665

Se muestran los 10 primeros documentos ordenados por Fecha de Vencimiento, del más reciente al más antiguo

Tipo de Cambio 3.844

Nombre del Acreedor de la Obligación	Tipo Comprobante/ Concepto	Nro Comprobante	Condición Deuda	Moneda	Monto *	Monto * (S/)	F. Venc.
TELEFONICA DEL PERU SAA	Factura	2793543	MOROSIDAD	S/.	825,66	825,66	08/11/2021
TELEFONICA DEL PERU SAA	Factura	2786947	MOROSIDAD	S/.	456,17	456,17	15/12/2020
TELEFONICA EMPRESAS PERU S.A.A.	Factura	00055614	MOROSIDAD	S/.	456,17	456,17	15/12/2020
TELEFONICA DEL PERU SAA	Factura	2786948	MOROSIDAD	S/.	549,36	549,36	16/07/2020
TELEFONICA EMPRESAS PERU S.A.A.	Factura	00055614	MOROSIDAD	S/.	549,36	549,36	16/07/2020
TELEFONICA DEL PERU SAA	Factura	2793502	MOROSIDAD	S/.	503,49	503,49	06/01/2020
TELEFONICA EMPRESAS PERU S.A.A.	Factura	00055614	MOROSIDAD	S/.	503,49	503,49	06/01/2020
TELEFONICA DEL PERU SAA	Factura	2790746	MOROSIDAD	S/.	105,48	105,48	01/01/2020
TELEFONICA EMPRESAS PERU S.A.A.	Factura	00055614	MOROSIDAD	S/.	105,48	105,48	01/01/2020
TELEFONICA DEL PERU SAA	Factura	2790747	MOROSIDAD	S/.	117,48	117,48	04/12/2019

Comercio Exterior

Montos expresados en unidades de dólares

Muestra información reportada por la SUNAT desde el 07/02/2011

Resumen por Ejercicio

Ejercicio	Actividad	Número de Operaciones	Importe USD *	N° Países	3 países con mayor número de operaciones
2019	IMPORTACIÓN	5	128.155,97	15	FRANCE, CHINA, CZECH REPUBLIC
2018	IMPORTACIÓN	5	82.243,09	6	NETHERLANDS, SWEDEN, SPAIN

Resumen por Meses

Actividad	Ejercicio	Mes	Número de Operaciones	Importe USD *	N° Países	3 países con mayor número de operaciones
IMPORTACIÓN	2019	OCTUBRE	3	24.089,04	2	FRANCE,NETHERLANDS
		SETIEMBRE	2	104.066,94	14	FRANCE,UNITED KINGDOM,HUNGARY
	2018	OCTUBRE	4	70.550,41	6	NETHERLANDS,SWEDEN,SPAIN
		SETIEMBRE	1	11.692,68	1	SWEDEN

PUBLICACIÓN DIARIO "EL PERUANO"

Reporte Otros Créditos

Institución	ABR 2022		MAY 2022		JUN 2022		JUL 2022		AGO 2022		SET 2022	
	Monto *	Dias V.	Monto *	Dias V.	Monto *	Dias V.	Monto *	Dias V.	Monto *	Dias V.	Monto *	Dias V.

Institución	OCT 2021		NOV 2021		DIC 2021		ENE 2022		FEB 2022		MAR 2022	
	Monto *	Dias V.	Monto *	Dias V.	Monto *	Dias V.	Monto *	Dias V.	Monto *	Dias V.	Monto *	Dias V.

Reporte Otros Créditos por entidades

Sin Información