



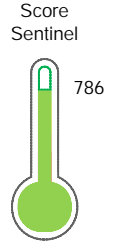
# Reporte de Deudas

El reporte contiene solo los títulos seleccionados

- Información General
- Consulta Rápida
- Principales Acreedores
- Detalle Variación
- Posición Histórica
- Gráficos
- Rep. Vencidos
- Rep. SBS/Microf.
- SBS/Microf. Entidades
- Rectificaciones SBS
- Avalados/Avalistas
- Hechos de Importancia
- Documentos CCL
- Detalle de Vencidos
- Comercio Exterior
- Otros Créditos
- Otros Créd. Entidades
- Otros Rep. Negativos

RUC 20100292875 - SERVILLANTAS E INVERSIONES SAN JUAN S.A

Fecha Proceso	Tipo Doc.	N. Doc.	Nota	Deuda Total *	Var.	Actual	Previo	12m
21/02/2024	RUC	20100292875	0.260	9.081.443,28				



Buen Puntaje

**\* La persona consultada cuenta con los siguientes créditos e indicadores.**

- Línea de Crédito
- Está Avalado

## Sentinel Sabio

Bancarizado: SI

### Recomendación de Sentinel Sabio

Evaluación Crediticia



**OBSERVAR**  
Producto Genérico

Detalle:

- Presenta Calificación Cpp mayor a 20% en los 12 meses


Cuota Estimada Mensual

S/ 406437,



### Score Sentinel

Nivel de Riesgo



Buen Puntaje

Recomendación:

Estadísticamente, en este nivel de score, 9 de 100 empresas podrían caer en incumplimiento en los próximos 12 meses

## Información General

### Datos Principales

24/01/2024: Última actualización de información reportada por SUNAT

Razón Social:	SERVILLANTAS E INVERSIONES SAN JUAN S.A		
Nombre Comercial:	SERVISA		
Tipo de Contribuyente:	SOCIEDAD ANONIMA		
Estado de Contribuyente:	ACTIVO	Condición del Contribuyente:	HABIDO
Inicio de Actividades:	14/08/1985		
Tamaño contribuyente:	PRINCIPAL	Dependencia:	INTENDENCIA LIMA PRICO
Actividad Económica Principal	VENTA PARTES, PIEZAS, ACCESORIOS.		
Actividad Económica Secundaria 1	VENTA AL POR MENOR COMBUSTIBL	Actividad Económica Secundaria 2	-
Fecha Inscripción RRPP:	24/04/1985	Número de Partida Registral:	108818030000
Folio:	0	Asiento:	-

### Agente de retención

### Direcciones Registradas

Dirección	Fuente
AVENIDA CANADA NRO 665 URBANIZACION SANTA CATALINA LA VICTORIA - LIMA - LIMA	SUNAT - DOMICILIO FISCAL
AVENIDA AVIACION NRO. 396 PUEBLO JOVEN MIRAMAR BAJO CHIMBOTE - SANTA - ANCASH (FRENTE A ELEKTRA)	SUNAT - SUCURSAL
CALLE LAS ACACIAS MZA. J URBANIZACION LA CAPITANA SUB PARCELA N ATE - LIMA - LIMA (A UNA CUADRA ANTES DEL CEMENTERIO MAFRE)	SUNAT - DEPOSITO
CARRETERA VARIANTE UCHUMAYO KM. 2.5 CERRO COLORADO - AREQUIPA - AREQUIPA	SUNAT - DEPOSITO

### Representantes Legales

Nro Documento	Nombre de Representante	Act	Pre	12m	Fecha desde que ocupa Cargo	Cargo
08268293	MOHANNA MOKAVARY ALFREDO	<input type="checkbox"/>	<input type="checkbox"/>	<input type="checkbox"/>	15/07/1985	GERENTE
10221181	MOHANNA BARRENECHEA LARRY	<input checked="" type="checkbox"/>	<input checked="" type="checkbox"/>	<input checked="" type="checkbox"/>	10/09/2020	GERENTE
10543697	MOHANNA BARRENECHEA SALIM	<input checked="" type="checkbox"/>	<input checked="" type="checkbox"/>	<input checked="" type="checkbox"/>	10/09/2020	GERENTE DE FINANZAS

### Empresas Relacionadas a:

#### MOHANNA BARRENECHEA SALIM

Ruc	Razón Social	Semáforos			Fecha desde que ocupa Cargo	Cargo	Estado
		Act	Pre	12m			
20563164001	SUPPLIES & LOGISTIC PERU S.A.C.	<input type="checkbox"/>	<input type="checkbox"/>	<input type="checkbox"/>	17/05/2022	GERENTE GENERAL	ACTIVO
20603798741	MB NEGOCIOS E INVERSIONES S.A.C.	<input type="checkbox"/>	<input type="checkbox"/>	<input type="checkbox"/>	23/08/2018	APODERADO	BAJA DE OFICIO

## Consulta Rápida

### Documento de identidad consultado

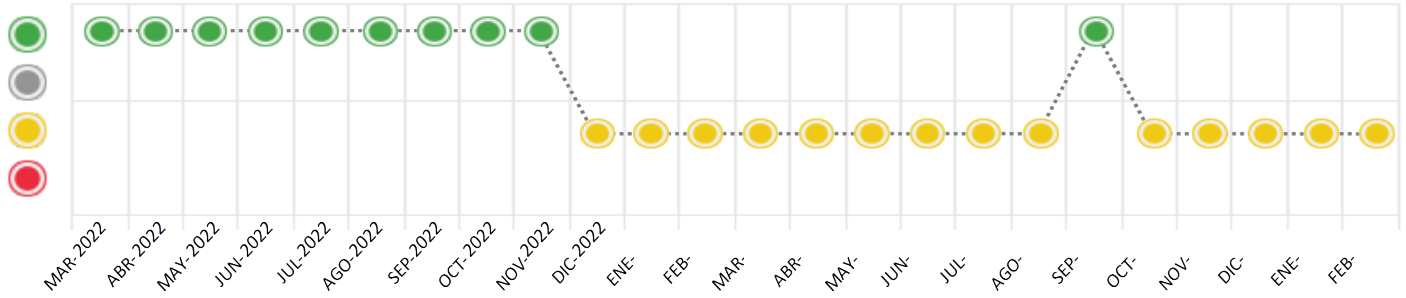
Fecha Proceso	Tipo Doc.	N. Doc.	Nombre o Raz. Social	Nota	Deuda Total *	Var.	Actual	Previo	12m
---------------	-----------	---------	----------------------	------	---------------	------	--------	--------	-----



21/02/2024 RUC 20100292875 SERVILLANTAS E INVERSIONES SAN JUAN S.A 0.260 9.081.443,28

Montos expresados en unidades de soles\*

Semáforos de los últimos 24 meses



Semáforo	Descripción
	No registra información de deudas
	Mínimo Riesgo: Sin deudas vencidas
	Mediano Riesgo: Deudas con poco atraso*
	Alto Riesgo: Deudas con atraso significativo*

\*Semáforo deuda menor: Deuda vencida menor S/ 100 personas naturales o menor S/ 500 personas jurídicas

Verde: 0 <= Sem. < 0.001  
 Amarillo: 0.001 <= Sem. <= 2  
 Rojo: 2 < Sem. <= 6

Variación	Descripción
	Variación Negativa: La nueva información reportada ha incrementado tu riesgo crediticio
	Variación Positiva: La nueva información ha mejorado tu posición de riesgo
	Variación Porcentual Positiva: El monto total reportado por la SBS/Microfinanzas o número de instituciones financieras ha aumentado
	Variación Porcentual Negativa: El monto total reportado por la SBS/Microfinanzas o número de instituciones financieras ha disminuido
	Aproximadamente igual o igual

## Detalle de la deuda SBS/Microfinanzas

Entidad	Deuda Anterior			Deuda a FEB 2024				Rect. (1)	Disc.
	AGO 2023	NOV 2023	ENE 2024	Fecha Inf.	Calif. (2)	Monto *	Días Venc.		
	6.807.153,10	6.698.963,82	6.463.553,23	31/01/2024	NOR	0			
	3.185.521,16	2.707.399,43	2.590.690,35	31/01/2024	CPP	0			
	284.498,44	377.939,32	365.428,37	31/01/2024	NOR	0	8		
	8.725,00	18.775,79		31/01/2024	NOR	0			
<b>TOTAL</b>	<b>10.285.897,70</b>	<b>9.803.078,36</b>	<b>9.419.671,95</b>			<b>9.081.443,28</b>			

(1) Ver detalle en el cuadro de Rectificaciones SBS

(2) NOR: Normal, CPP: Con Problemas Potenciales, DEF: Deficiente, DUD: Dudoso, PER: Pérdida, SCAL: Sin Calificación

## Detalle de la deuda de Otros Créditos

Entidad	Deuda Anterior			Deuda a FEB 2024				Disc.
	AGO 2023	NOV 2023	ENE 2024	Fecha Inf.	Calif. (2)	Monto	Días Venc.	
<b>TOTAL</b>								

(2) NOR: Normal, CPP: Con Problemas Potenciales, DEF: Deficiente, DUD: Dudoso, PER: Pérdida, SCAL: Sin Calificación

## Detalle de vencidos

# Doc	Fuente - Acreedor	Monto *	Días Venc.

## Utilización de Líneas de Crédito

Instituciones	**	Línea Aprobada	Línea No Utilizada	Línea Utilizada	% L. Ut.
BCP	TOT		19.987,00		
BIF	DES		112.020,19		
<b>TOTAL</b>			<b>132.007,19</b>		<b>0%</b>

\*\*(DES): Descuentos, (TOT): Otras Tarjetas de Crédito

## Principales Acreedores

Montos expresados en unidades de soles\*

## Resumen de Deudas

Descripción de la Deuda	Monto *	Días Venc.
Deuda total SBS al 31/01/2024	9.081.443,28	
% Calificación normal	73.97	
Peor Calificación (2)	CPP	
Otros Créditos	0,00	****

## Detalle de deuda SBS/Microfinanzas

Institución SBS	Calif. (2)	Saldo *	% Ven.	Días Venc.	Rect.(1)
BCP	NOR	6.322.280,70	0.00		
BBVA	CPP	2.364.320,02	0.00		
BIF	NOR	331.504,60	0.00	8	
INTERBANK	NOR	63.337,96	0.00		
<b>Deuda Total SBS/MicroFinanzas</b>		<b>9.081.443,28</b>	<b>0</b>		

## Detalle de Riesgos SBS/Microfinanzas

Concepto	Saldo *
Deuda Directa	8.320.643,28
Deuda Indirecta	760.800,00
Deuda Castigada	0,00
Deuda Total SBS/MicroFinanzas	9.081.443,28
Línea Tarj.Cred. No utilizada	19.987,00
Total Riesgo SBS/MicroFinanzas	9.101.430,28

## Detalle de deuda Otros Créditos

Empresa	Calif. (2)	Saldo *	% Ven.	Días Venc.	Disc.
Deuda Total Otros Créditos		0,00	0		

## Detalle de vencidos

# Doc	Fuente - Acreedor	Monto *	Días Venc.
-------	-------------------	---------	------------

## Detalle Variación

Montos expresados en unidades de soles\*

## Resumen de la variación

Descripción de la deuda	19/01/2024	21/02/2024	Variación
Score	0.275	0.260	-0.014
Nro. Entidades SBS/Microf.	3	4	1
Riesgo Total SBS/Microf. *	9.419.671,95	9.081.443,28	
Deuda Directa	8.677.871,95	8.320.643,28	-357.228,67
Deuda Indirecta	741.800,00	760.800,00	19.000,00
Deuda Castigada	0,00	0,00	0,00

Variación del Riesgo Total SBS/Microf. *	Antes	21/02/2024	Variación
Último Mes	9.419.671,95	9.081.443,28	-338.228,67
Último Trimestre	9.803.078,36	9.081.443,28	-721.635,08
Último Semestre	10.285.897,70	9.081.443,28	-1.204.454,42
Último Año	12.300.861,93	9.081.443,28	-3.219.418,65

Calificación SBS/Microf.	19/01/2024	21/02/2024	Variación
% NOR (Normal)	72.50	73.97	1.47
% CPP (Con Problemas Potenciales)	27.50	26.03	-1.47
% DEF (Deficiente)	0.00	0.00	0.00
% DUD (Dudoso)	0.00	0.00	0.00
% PER (Pérdida)	0.00	0.00	0.00

Deuda vencida *	19/01/2024	21/02/2024	Variación
Total deuda vencida	0,00	0,00	0,00
Deuda por Otros Créditos *	19/01/2024	21/02/2024	Variación



Total deuda otros créditos	0,00	0,00	0,00
----------------------------	------	------	------

Detalle de la variación			
Fuente - Acreedor *	19/01/2024	21/02/2024	Variación

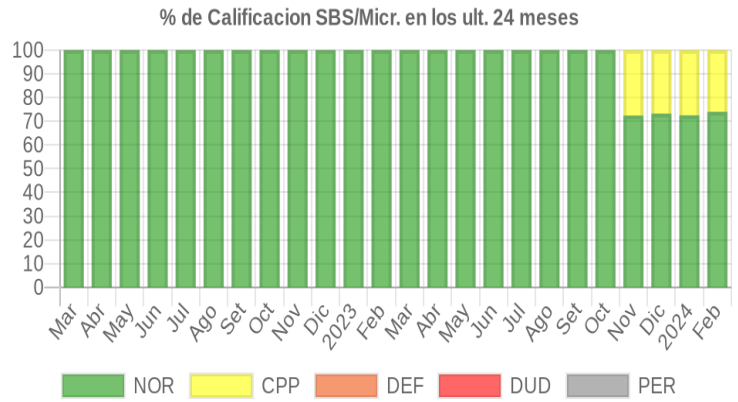
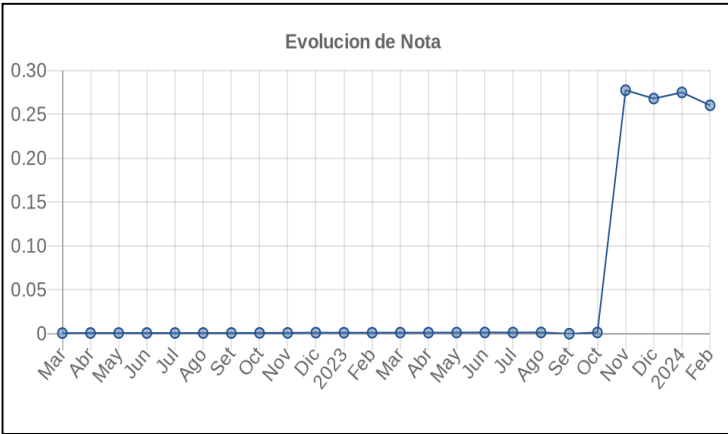
## Posición Histórica

Montos expresados en unidades de soles\*

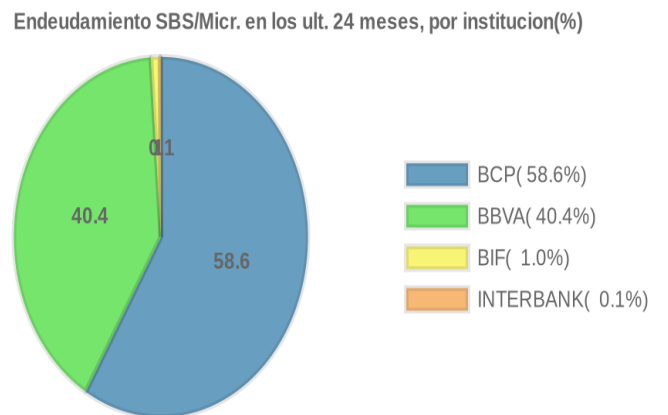
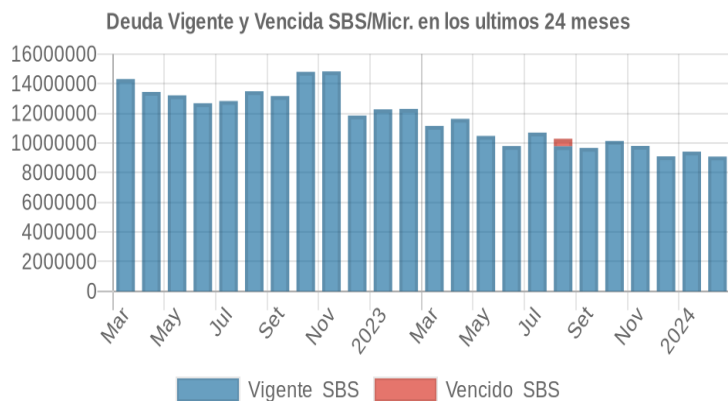
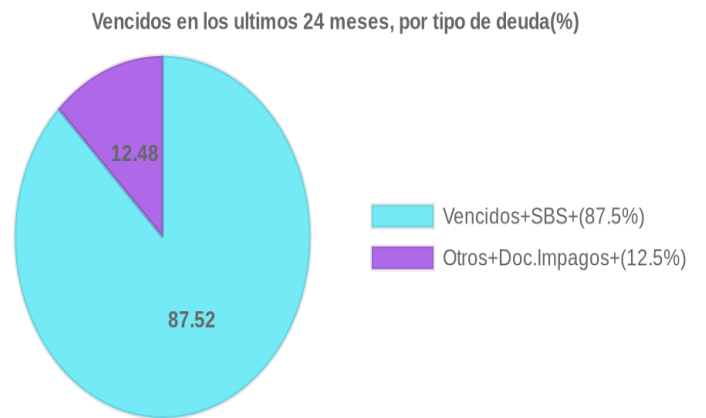
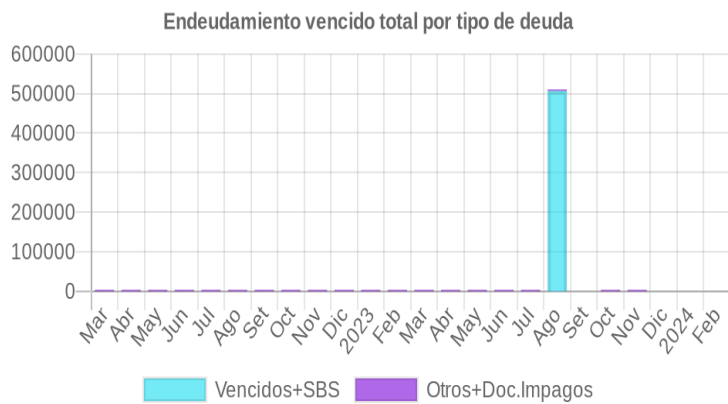
Fecha de Proceso	Sema. Actual	Sem. Riesgo	Var.	Superintendencia de Banca y Seguros (SBS/Microfinan.)				Otros Créditos	Otros Vencidos *				Ctas. Cerr./Anu.		Otros Repor. Negati.	
				# Enti.	Deuda Total *	% Cali. normal	Peor Califi.(2)		Deuda Vencida *	Protestos	Docs. Impagos	Deuda Tributaria	Deuda Laboral	Cta. Cte.		Tar. Créd.
21/02/2024	●	0.260	⊘	4	9.081.443,28	73.97	CPP	0,00	0,00	0,00	0,00	0,00	0,00	0	0	0
19/01/2024	●	0.275	⊘	3	9.419.671,95	72.50	CPP	0,00	0,00	0,00	0,00	0,00	0,00	0	0	0
17/01/2024	●	0.268	⊘	4	9.098.867,94	73.20	CPP	0,00	0,00	0,00	0,00	0,00	0,00	0	0	0
26/12/2023	●	0.268	⊘	4	9.098.867,94	73.20	CPP	0,00	0,00	0,00	0,00	0,00	0,00	0	0	0
22/11/2023	●	0.269	⊘	4	9.098.867,94	73.20	CPP	0,00	0,00	0,00	3.610,80	0,00	0,00	0	0	0
23/11/2023	●	0.277	▼	4	9.803.078,36	72.38	CPP	0,00	0,00	0,00	3.610,80	0,00	0,00	0	0	0
06/11/2023	●	0.001	⊘	4	10.136.213,78	100.00	NOR	0,00	0,00	0,00	3.610,80	0,00	0,00	0	0	0
23/10/2023	●	0.001	⊘	4	10.136.213,78	100.00	NOR	0,00	0,00	0,00	3.610,80	0,00	0,00	0	0	0
16/10/2023	●	0.001	▼	4	9.668.871,74	100.00	NOR	0,00	0,00	0,00	3.610,80	0,00	0,00	0	0	0
29/09/2023	●	0.000	▲	4	9.668.871,74	100.00	NOR	0,00	0,00	0,00	0,00	0,00	0,00	0	0	0
21/09/2023	●	0.001	⊘	4	9.668.871,74	100.00	NOR	0,00	0,00	0,00	3.610,80	0,00	0,00	0	0	0
24/08/2023	●	0.001	⊘	4	10.285.897,70	100.00	NOR	506.639,40	0,00	0,00	3.610,80	0,00	0,00	0	0	0
24/07/2023	●	0.001	⊘	3	10.702.376,35	100.00	NOR	0,00	0,00	0,00	3.610,80	0,00	0,00	0	0	0
28/06/2023	●	0.001	⊘	3	9.797.913,02	100.00	NOR	0,00	0,00	0,00	3.610,80	0,00	0,00	0	0	0
22/06/2023	●	0.001	⊘	3	9.797.913,02	100.00	NOR	0,00	0,00	0,00	3.610,80	0,00	0,00	0	0	0
21/06/2023	●	0.001	⊘	2	10.477.526,16	100.00	NOR	0,00	0,00	0,00	3.610,80	0,00	0,00	0	0	0
22/05/2023	●	0.001	⊘	2	10.477.526,16	100.00	NOR	0,00	0,00	0,00	3.610,80	0,00	0,00	0	0	0
08/05/2023	●	0.001	⊘	2	11.625.868,64	100.00	NOR	0,00	0,00	0,00	3.610,80	0,00	0,00	0	0	0
24/04/2023	●	0.001	⊘	2	11.625.868,64	100.00	NOR	0,00	0,00	0,00	3.610,80	0,00	0,00	0	0	0
22/03/2023	●	0.001	⊘	2	11.150.451,95	100.00	NOR	0,00	0,00	0,00	3.610,80	0,00	0,00	0	0	0
15/03/2023	●	0.001	⊘	2	12.300.861,93	100.00	NOR	0,00	0,00	0,00	3.610,80	0,00	0,00	0	0	0
14/03/2023	●	0.003	⊘	2	12.300.861,93	100.00	NOR	0,00	0,00	7.086,77	3.610,80	0,00	0,00	0	0	0
21/02/2023	●	0.001	⊘	2	12.300.861,93	100.00	NOR	0,00	0,00	0,00	3.610,80	0,00	0,00	0	0	0
16/02/2023	●	0.001	⊘	2	12.268.192,34	100.00	NOR	0,00	0,00	0,00	3.610,80	0,00	0,00	0	0	0
23/01/2023	●	0.001	⊘	2	12.268.192,34	100.00	NOR	0,00	0,00	0,00	3.610,80	0,00	0,00	0	0	0
22/12/2022	●	0.001	▼	2	11.851.898,29	100.00	NOR	0,00	0,00	0,00	3.610,80	0,00	0,00	0	0	0
06/12/2022	●	0.000	⊘	2	14.826.062,78	100.00	NOR	0,00	0,00	0,00	3.610,80	0,00	0,00	0	0	0
23/11/2022	●	0.000	⊘	2	14.826.062,78	100.00	NOR	0,00	0,00	0,00	3.610,80	0,00	0,00	0	0	0
24/10/2022	●	0.000	⊘	2	14.797.430,46	100.00	NOR	0,00	0,00	0,00	3.610,80	0,00	0,00	0	0	0
22/09/2022	●	0.000	⊘	2	13.167.269,07	100.00	NOR	0,00	0,00	0,00	3.610,80	0,00	0,00	0	0	0
22/08/2022	●	0.000	⊘	2	13.489.195,05	100.00	NOR	0,00	0,00	0,00	3.610,80	0,00	0,00	0	0	0
22/07/2022	●	0.000	⊘	2	12.832.293,53	100.00	NOR	0,00	0,00	0,00	3.610,80	0,00	0,00	0	0	0
23/06/2022	●	0.000	⊘	2	12.680.616,37	100.00	NOR	0,00	0,00	0,00	3.610,80	0,00	0,00	0	0	0
21/06/2022	●	0.000	⊘	2	13.210.565,49	100.00	NOR	0,00	0,00	0,00	3.610,80	0,00	0,00	0	0	0
23/05/2022	●	0.000	⊘	2	13.210.565,49	100.00	NOR	0,00	0,00	0,00	3.610,80	0,00	0,00	0	0	0
25/04/2022	●	0.000	⊘	2	13.441.298,99	100.00	NOR	0,00	0,00	0,00	3.610,80	0,00	0,00	0	0	0
22/03/2022	●	0.000	⊘	2	14.314.964,64	100.00	NOR	0,00	0,00	0,00	3.610,80	0,00	0,00	0	0	0
04/03/2022	●	0.000	⊘	2	15.375.089,63	100.00	NOR	0,00	0,00	0,00	3.610,80	0,00	0,00	0	0	0

## Gráficos

Montos expresados en unidades de soles\*



NOR: Normal, CPP: Con Problemas Potenciales, DEF: Deficiente, DUD: Dudoso, PER: Pérdida, SCAL: Sin Calificación



## Reporte de Vencidos

Montos expresados en unidades de soles\*

Fuente - Acreedor	NOV 2023			DIC 2023			ENE 2024			FEB 2024		
	# Docs.	Monto *	Dias V.	# Docs.	Monto *	Dias V.	# Docs.	Monto *	Dias V.	# Docs.	Monto *	Dias V.
Protestos Sin Regularizar												
TRADE & TIRE EIRL		0,00			0,00			0,00			0,00	
Total	0			0			0			0		
Documentos Impagos												
EXPERIAN PERU S.A.C	1	3.610,80	791		0,00	0		0,00			0,00	
Total	1	3.610,80	791	0			0			0		

Montos expresados en unidades de soles\*

Fuente - Acreedor	JUL 2023			AGO 2023			SET 2023			OCT 2023		
	# Docs.	Monto *	Dias V.	# Docs.	Monto *	Dias V.	# Docs.	Monto *	Dias V.	# Docs.	Monto *	Dias V.
Protestos Sin Regularizar												
TRADE & TIRE EIRL		0,00			0,00			0,00			0,00	
Total	0			0			0			0		
Documentos Impagos												
EXPERIAN PERU S.A.C	1	3.610,80	669	1	3.610,80	700		0,00	0	1	3.610,80	76
Total	1	3.610,80	669	1	3.610,80	700	0			1	3.610,80	76

Montos expresados en unidades de soles\*

Fuente - Acreedor	MAR 2023			ABR 2023			MAY 2023			JUN 2023		
	# Docs.	Monto *	Dias V.	# Docs.	Monto *	Dias V.	# Docs.	Monto *	Dias V.	# Docs.	Monto *	Dias V.
Protestos Sin Regularizar												
TRADE & TIRE EIRL		0,00	0		0,00			0,00			0,00	
Total	0			0			0			0		
Documentos Impagos												
EXPERIAN PERU S.A.C	1	3.610,80	547	1	3.610,80	577	1	3.610,80	60	1	3.610,80	63
Total	1	3.610,80	547	1	3.610,80	577	1	3.610,80	60	1	3.610,80	63

## Reporte SBS/Microfinanzas

Montos expresados en unidades de soles\*

Última fecha reportada por la SBS : 31/01/2024

ÚLTIMOS 6 MESES		SET 2023 (SBS: AGO 2023)	OCT 2023 (SBS: SET 2023)	NOV 2023 (SBS: OCT 2023)	DIC 2023 (SBS: NOV 2023)	ENE 2024 (SBS: DIC 2023)	FEB 2024 (SBS: ENE 2024)
% Porcentaje	NOR (Normal)	100.00	100.00	72.38	73.20	72.50	73.97
	CPP (Con Problemas Pote.)	0.00	0.00	27.62	26.80	27.50	26.03
Calificación	DEF (Deficiente)	0.00	0.00	0.00	0.00	0.00	0.00
	DUD (Dudoso)	0.00	0.00	0.00	0.00	0.00	0.00
	PER (Pérdida)	0.00	0.00	0.00	0.00	0.00	0.00

Institución	SET 2023 (SBS: AGO 2023)		OCT 2023 (SBS: SET 2023)		NOV 2023 (SBS: OCT 2023)		DIC 2023 (SBS: NOV 2023)		ENE 2024 (SBS: DIC 2023)		FEB 2024 (SBS: ENE 2024)	
	Monto *	Dias V.	Monto *	Dias V.	Monto *	Dias V.	Monto *	Dias V.	Monto *	Dias V.	Monto *	Dias V.
BCP	5.925.669,20		6.764.746,91		6.698.963,82		6.247.725,91		6.463.553,23		6.322.280,70	
BBVA	3.383.386,96	7	2.899.264,70	7	2.707.399,43	1	2.438.488,97	6	2.590.690,35		2.364.320,02	
BIF	242.924,81		430.674,08		377.939,32	4	402.077,36		365.428,37		331.504,60	8
INTERBANK	116.890,77		41.528,09		18.775,79		10.575,70				63.337,96	
TOTAL	9.668.871,74	7	10.136.213,78	7	9.803.078,36	4	9.098.867,94	6	9.419.671,95		9.081.443,28	8

Última fecha reportada por la SBS : 31/01/2024

Operación	SET 2023 (SBS: AGO 2023)		OCT 2023 (SBS: SET 2023)		NOV 2023 (SBS: OCT 2023)		DIC 2023 (SBS: NOV 2023)		ENE 2024 (SBS: DIC 2023)		FEB 2024 (SBS: ENE 2024)	
	Monto *	Dias V.	Monto *	Dias V.	Monto *	Dias V.	Monto *	Dias V.	Monto *	Dias V.	Monto *	Dias V.
RESUMEN												
- Total Deuda	9.668.871,74	7	10.136.213,78	7	9.803.078,36	4	9.098.867,94	6	9.419.671,95		9.081.443,28	8
- Línea No Utilizada	159.904,19		33.238,26		92.309,08		79.778,39		86.405,84		132.007,19	





- Garantías	11.143.668,00	11.336.713,00	11.405.178,00	11.124.520,00	11.021.043,00	11.206.240,00
<b>CREDITOS DIRECTOS</b>						
- CRÉDITOS VIGENTES	8.929.871,74	9.377.613,78	9.035.478,36	8.351.667,94	8.677.871,95	8.320.643,28
-- GranE: Descuentos	1.840.105,07	1.692.573,74	1.739.814,87	1.770.313,18	1.776.246,35	1.351.539,49
--- Letras	1.802.607,45	1.412.795,12	1.506.005,19	1.323.721,77	1.411.723,83	1.131.524,86
--- Otros	37.497,62	279.778,62	233.809,68	446.591,41	364.522,52	220.014,63
-- GranE: Préstamos	3.921.851,65	3.910.738,24	3.494.532,04	3.383.462,56	3.351.603,45	3.327.702,44
--- Revolventes	1.219.350,00	1.251.690,00	882.740,00	831.062,81	853.070,00	874.920,00
--- NoRevolventes	2.702.501,65	2.659.048,24	2.611.792,04	2.552.399,75	2.498.533,45	2.452.782,44
-- GranE: Factoring	3.167.915,02	3.774.301,80	3.801.131,45	3.197.892,20	3.550.022,15	3.641.401,35
<b>CREDITOS INDIRECTOS</b>						
- CartasFianzaOtorgadas	739.000,00	758.600,00	767.600,00	747.200,00	741.800,00	760.800,00
<b>LINEA NO UTIL. Y CRED. NO DESEMB.</b>						
- LinCredDescuentos	139.917,19	13.251,26	72.322,08	31.574,20	66.418,84	112.020,19
- LinCredPréstamos				28.217,19		
- LinCredTarjetaCrédito	19.987,00	19.987,00	19.987,00	19.987,00	19.987,00	19.987,00
<b>GARANTIAS</b>						
- GARANTIAS RECIBIDAS	11.143.668,44	11.336.714,27	11.405.179,12	11.124.520,95	11.021.044,47	11.206.240,15
-- 1eraHipotecasInmuebles	8.342.124,05	8.563.376,60	8.664.972,16	8.434.688,89	8.373.731,56	8.588.211,07
-- GtiasNoPref(AvalyFianza)	2.801.544,39	2.773.337,67	2.740.206,96	2.689.832,06	2.647.312,91	2.618.029,08

Montos expresados en unidades de soles\*

Última fecha reportada por la SBS : 31/01/2024

6 MESES ANTERIORES		MAR 2023 (SBS: FEB 2023)	ABR 2023 (SBS: MAR 2023)	MAY 2023 (SBS: ABR 2023)	JUN 2023 (SBS: MAY 2023)	JUL 2023 (SBS: JUN 2023)	AGO 2023 (SBS: JUL 2023)
NOR (Normal)		100.00	100.00	100.00	100.00	100.00	100.00
% Porcentaje de	CPP (Con Problemas Pote.)	0.00	0.00	0.00	0.00	0.00	0.00
Calificación	DEF (Deficiente)	0.00	0.00	0.00	0.00	0.00	0.00
	DUD (Dudoso)	0.00	0.00	0.00	0.00	0.00	0.00
	PER (Pérdida)	0.00	0.00	0.00	0.00	0.00	0.00

Institución	MAR 2023 (SBS: FEB 2023)		ABR 2023 (SBS: MAR 2023)		MAY 2023 (SBS: ABR 2023)		JUN 2023 (SBS: MAY 2023)		JUL 2023 (SBS: JUN 2023)		AGO 2023 (SBS: JUL 2023)	
	Monto *	Dias V.	Monto *	Dias V.	Monto *	Dias V.	Monto *	Dias V.	Monto *	Dias V.	Monto *	Dias V.
BCP	7.291.835,09		8.022.876,23	25	7.254.827,60	2	6.514.271,39	2	7.070.272,53		6.807.153,10	31
BBVA	3.858.616,86		3.602.992,41	3	3.222.698,56		3.283.641,63	4	3.292.051,86	5	3.185.521,16	6
BIF							0,00		340.051,96		284.498,44	3
INTERBANK											8.725,00	
<b>TOTAL</b>	<b>11.150.451,95</b>		<b>11.625.868,64</b>	<b>25</b>	<b>10.477.526,16</b>	<b>2</b>	<b>9.797.913,02</b>	<b>4</b>	<b>10.702.376,35</b>	<b>5</b>	<b>10.285.897,70</b>	<b>31</b>

Última fecha reportada por la SBS : 31/01/2024

Operación	MAR 2023 (SBS: FEB 2023)		ABR 2023 (SBS: MAR 2023)		MAY 2023 (SBS: ABR 2023)		JUN 2023 (SBS: MAY 2023)		JUL 2023 (SBS: JUN 2023)		AGO 2023 (SBS: JUL 2023)	
	Monto *	Dias V.	Monto *	Dias V.	Monto *	Dias V.	Monto *	Dias V.	Monto *	Dias V.	Monto *	Dias V.
<b>RESUMEN</b>												
- Total Deuda	11.150.451,95		11.625.868,64	25	10.477.526,16	2	9.797.913,02	4	10.702.376,35	5	10.285.897,70	31
- Total Vencido											506.639,40	
- % Vencido											4,93	
- Línea No Utilizada							475.316,12		39.543,05		109.251,37	
- Garantías	12.313.247,00		11.917.007,00		11.448.134,00		11.157.420,00		11.395.950,00		10.978.458,00	
<b>CREDITOS DIRECTOS</b>												
- CRÉDITOS VIGENTES	10.389.251,95		10.873.468,64	25	9.734.526,16	2	9.062.113,02	4	9.976.776,35	5	9.057.658,30	6
-- GranE: SobregirosCC	7.809,87		1.101.885,43	25	96.776,34	1	474.197,05	2	701.495,60		0,40	
-- GranE: Descuentos	2.085.721,51		1.724.163,51	3	1.153.411,28		1.425.604,13	1	1.754.162,67	5	1.611.447,82	6
--- Letras	1.535.091,97		1.409.303,83	3	1.153.411,28		1.334.224,51	1	1.709.263,82	5	1.583.841,07	6
--- Otros	550.629,54		314.859,68				91.379,62		44.898,85		27.606,75	
-- GranE: Préstamos	4.630.606,34		4.440.062,46		5.029.807,95	2	4.443.170,58	4	3.994.632,63		3.938.686,97	
--- Revolventes	1.255.980,00		1.241.460,00		1.225.950,00		1.213.617,12	4	1.197.240,00		1.190.640,00	
--- NoRevolventes	3.374.626,34		3.198.602,46		3.803.857,95	2	3.229.553,46		2.797.392,63		2.748.046,97	
-- GranE: Factoring	3.665.114,23		3.607.357,24		3.454.530,59		2.719.141,26		3.526.485,45		3.507.523,11	
- CRÉDITOS VENCIDOS											506.639,40	31
-- GranE: SobregirosCC											506.639,40	31
<b>CREDITOS INDIRECTOS</b>												
- CartasFianzaOtorgadas	761.200,00		752.400,00		743.000,00		735.800,00		725.600,00		721.600,00	
<b>LINEA NO UTIL. Y CRED. NO DESEMB.</b>												
- LinCredDescuentos							367.900,00		39.543,05		89.264,37	



- LinCredPréstamos				452,88		
- LinCredTarjetaCrédito						19.987,00
- LinCredEsqMultilinea				106.963,24		
<b>GARANTIAS</b>						
- GARANTIAS RECIBIDAS	12.313.248,19	11.917.008,24	11.448.135,58	11.157.420,19	11.395.951,04	10.978.459,38
-- 1eraHipotecasInmuebles	8.575.115,30	8.475.981,02	8.387.277,63	8.306.001,19	8.190.859,56	8.145.705,98
-- GtiasNoPref(AvalyFianza)	3.738.132,89	3.441.027,22	3.060.857,95	2.851.419,00	3.205.091,48	2.832.753,40

**Reporte SBS/Microfinanzas por entidades**

Reportado por : BCP

Última fecha reportada por la SBS : 31/01/2024

Operación	SET 2023 (SBS: AGO2023)		OCT 2023 (SBS: SET2023)		NOV 2023 (SBS: OCT2023)		DIC 2023 (SBS: NOV2023)		ENE 2024 (SBS: DIC2023)		FEB 2024 (SBS: ENE2024)	
	Monto *	Dias V.	Monto *	Dias V.	Monto *	Dias V.	Monto *	Dias V.	Monto *	Dias V.	Monto *	Dias V.
Calificación (2)	NOR		NOR		NOR		NOR		NOR		NOR	
<b>RESUMEN</b>												
- Total Deuda	5.925.669,20		6.764.746,91		6.698.963,82		6.247.725,91		6.463.553,23		6.322.280,70	
- Línea No Utilizada	19.987,00		19.987,00		19.987,00		19.987,00		19.987,00		19.987,00	
- Garantías	8.251.669,00		8.368.012,00		8.401.256,00		8.200.432,00		8.118.087,00		8.228.929,00	
<b>CREDITOS DIRECTOS</b>												
- CRÉDITOS VIGENTES	5.925.669,20		6.764.746,91		6.698.963,82		6.247.725,91		6.463.553,23		6.322.280,70	
-- GranE: Descuentos	55.252,53		331.396,87		286.040,33		497.433,96		414.997,63		228.096,91	
--- Letras	17.754,91		51.618,25		52.230,65		50.842,55		50.475,11		8.082,28	
--- Otros	37.497,62		279.778,62		233.809,68		446.591,41		364.522,52		220.014,63	
-- GranE: Préstamos	2.702.501,65		2.659.048,24		2.611.792,04		2.552.399,75		2.498.533,45		2.452.782,44	
--- NoRevolventes	2.702.501,65		2.659.048,24		2.611.792,04		2.552.399,75		2.498.533,45		2.452.782,44	
-- GranE: Factoring	3.167.915,02		3.774.301,80		3.801.131,45		3.197.892,20		3.550.022,15		3.641.401,35	
<b>LINEA NO UTIL. Y CRED. NO DESEMB.</b>												
- LinCredTarjetaCrédito	19.987,00		19.987,00		19.987,00		19.987,00		19.987,00		19.987,00	
<b>GARANTIAS</b>												
- GARANTIAS RECIBIDAS	8.251.669,39		8.368.012,67		8.401.256,96		8.200.432,06		8.118.087,91		8.228.929,08	
-- 1eraHipotecasInmuebles	5.819.625,00		5.973.975,00		6.044.850,00		5.884.200,00		5.841.675,00		5.991.300,00	
-- GtiasNoPref(AvalyFianza)	2.432.044,39		2.394.037,67		2.356.406,96		2.316.232,06		2.276.412,91		2.237.629,08	

Última fecha reportada por la SBS : 31/01/2024

Operación	MAR 2023 (SBS: FEB2023)		ABR 2023 (SBS: MAR2023)		MAY 2023 (SBS: ABR2023)		JUN 2023 (SBS: MAY2023)		JUL 2023 (SBS: JUN2023)		AGO 2023 (SBS: JUL2023)	
	Monto *	Dias V.	Monto *	Dias V.	Monto *	Dias V.	Monto *	Dias V.	Monto *	Dias V.	Monto *	Dias V.
Calificación (2)	NOR		NOR		NOR		NOR		NOR		NOR	
<b>RESUMEN</b>												
- Total Deuda	7.291.835,09		8.022.876,23	25	7.254.827,60	2	6.514.271,39	2	7.070.272,53		6.807.153,10	31
- Total Vencido											506.639,40	
- % Vencido											7.44	
- Línea No Utilizada							106.963,24				19.987,00	
- Garantías	9.005.569,00		8.881.327,00		8.790.720,00		8.645.844,00		8.556.391,00		8.154.553,00	
<b>CREDITOS DIRECTOS</b>												
- CRÉDITOS VIGENTES	7.291.835,09		8.022.876,23	25	7.254.827,60	2	6.514.271,39	2	7.070.272,53		6.300.513,70	
-- GranE: SobregirosCC			1.101.885,43	25	96.776,34	1	474.197,05	2	701.495,60			
-- GranE: Descuentos	615.601,07		357.455,86		20.925,36		91.379,62		44.898,85		44.943,62	
--- Letras	64.971,53		42.596,18		20.925,36						17.336,87	
--- Otros	550.629,54		314.859,68				91.379,62		44.898,85		27.606,75	
-- GranE: Préstamos	3.011.119,79		2.956.177,70		3.682.595,31	2	3.229.553,46		2.797.392,63		2.748.046,97	
--- NoRevolventes	3.011.119,79		2.956.177,70		3.682.595,31	2	3.229.553,46		2.797.392,63		2.748.046,97	
-- GranE: Factoring	3.665.114,23		3.607.357,24		3.454.530,59		2.719.141,26		3.526.485,45		3.507.523,11	
- CRÉDITOS VENCIDOS											506.639,40	31
-- GranE: SobregirosCC											506.639,40	31
<b>LINEA NO UTIL. Y CRED. NO DESEMB.</b>												
- LinCredTarjetaCrédito											19.987,00	
- LinCredEsqMultilinea							106.963,24					
<b>GARANTIAS</b>												
- GARANTIAS RECIBIDAS	9.005.569,79		8.881.327,70		8.790.720,31		8.645.844,00		8.556.391,48		8.154.553,40	



-- 1eraHipotecasInmuebles	5.994.450,00	5.925.150,00	5.851.125,00	5.794.425,00	5.714.100,00	5.682.600,00
-- GtíasNoPref(AvalyFianza)	3.011.119,79	2.956.177,70	2.939.595,31	2.851.419,00	2.842.291,48	2.471.953,40

Reportado por : BBVA

Última fecha reportada por la SBS : 31/01/2024

Operación	SET 2023 (SBS: AGO2023)		OCT 2023 (SBS: SET2023)		NOV 2023 (SBS: OCT2023)		DIC 2023 (SBS: NOV2023)		ENE 2024 (SBS: DIC2023)		FEB 2024 (SBS: ENE2024)	
	Monto *	Dias V.	Monto *	Dias V.	Monto *	Dias V.	Monto *	Dias V.	Monto *	Dias V.	Monto *	Dias V.
Calificación (2)	NOR		NOR		CPP		CPP		CPP		CPP	
RESUMEN												
- Total Deuda	3.383.386,96	7	2.899.264,70	7	2.707.399,43	1	2.438.488,97	6	2.590.690,35		2.364.320,02	
- Línea No Utilizada							28.217,19					
- Garantías	2.522.499,00		2.589.401,00		2.620.122,00		2.550.488,00		2.532.056,00		2.596.911,00	
CREDITOS DIRECTOS												
- CRÉDITOS VIGENTES	2.644.386,96	7	2.140.664,70	7	1.939.799,43	1	1.691.288,97	6	1.848.890,35		1.603.520,02	
-- GranE: Descuentos	1.425.036,96	7	888.974,70	7	1.057.059,43	1	860.226,16		995.820,35		728.600,02	
--- Letras	1.425.036,96	7	888.974,70	7	1.057.059,43	1	860.226,16		995.820,35		728.600,02	
-- GranE: Préstamos	1.219.350,00		1.251.690,00		882.740,00		831.062,81	6	853.070,00		874.920,00	
--- Revolventes	1.219.350,00		1.251.690,00		882.740,00		831.062,81	6	853.070,00		874.920,00	
CREDITOS INDIRECTOS												
- CartasFianzaOtorgadas	739.000,00		758.600,00		767.600,00		747.200,00		741.800,00		760.800,00	
LINEA NO UTIL. Y CRED. NO DESEMB.												
- LinCredPréstamos							28.217,19					
GARANTIAS												
- GARANTIAS RECIBIDAS	2.522.499,05		2.589.401,60		2.620.122,16		2.550.488,89		2.532.056,56		2.596.911,07	
-- 1eraHipotecasInmuebles	2.522.499,05		2.589.401,60		2.620.122,16		2.550.488,89		2.532.056,56		2.596.911,07	

Última fecha reportada por la SBS : 31/01/2024

Operación	MAR 2023 (SBS: FEB2023)		ABR 2023 (SBS: MAR2023)		MAY 2023 (SBS: ABR2023)		JUN 2023 (SBS: MAY2023)		JUL 2023 (SBS: JUN2023)		AGO 2023 (SBS: JUL2023)	
	Monto *	Dias V.	Monto *	Dias V.	Monto *	Dias V.	Monto *	Dias V.	Monto *	Dias V.	Monto *	Dias V.
Calificación (2)	NOR		NOR		NOR		NOR		NOR		NOR	
RESUMEN												
- Total Deuda	3.858.616,86		3.602.992,41	3	3.222.698,56		3.283.641,63	4	3.292.051,86	5	3.185.521,16	6
- Línea No Utilizada							452,88					
- Garantías	3.307.678,00		3.035.680,00		2.657.414,00		2.511.576,00		2.476.759,00		2.463.105,00	
CREDITOS DIRECTOS												
- CRÉDITOS VIGENTES	3.097.416,86		2.850.592,41	3	2.479.698,56		2.547.841,63	4	2.566.451,86	5	2.463.921,16	6
-- GranE: SobregirosCC	7.809,87										0,40	
-- GranE: Descuentos	1.470.120,44		1.366.707,65	3	1.132.485,92		1.334.224,51	1	1.369.211,86	5	1.273.280,76	6
--- Letras	1.470.120,44		1.366.707,65	3	1.132.485,92		1.334.224,51	1	1.369.211,86	5	1.273.280,76	6
-- GranE: Préstamos	1.619.486,55		1.483.884,76		1.347.212,64		1.213.617,12	4	1.197.240,00		1.190.640,00	
--- Revolventes	1.255.980,00		1.241.460,00		1.225.950,00		1.213.617,12	4	1.197.240,00		1.190.640,00	
--- NoRevolventes	363.506,55		242.424,76		121.262,64							
CREDITOS INDIRECTOS												
- CartasFianzaOtorgadas	761.200,00		752.400,00		743.000,00		735.800,00		725.600,00		721.600,00	
LINEA NO UTIL. Y CRED. NO DESEMB.												
- LinCredPréstamos							452,88					
GARANTIAS												
- GARANTIAS RECIBIDAS	3.307.678,40		3.035.680,54		2.657.415,27		2.511.576,19		2.476.759,56		2.463.105,98	
-- 1eraHipotecasInmuebles	2.580.665,30		2.550.831,02		2.536.152,63		2.511.576,19		2.476.759,56		2.463.105,98	
-- GtíasNoPref(AvalyFianza)	727.013,10		484.849,52		121.262,64							

Reportado por : BIF

Última fecha reportada por la SBS : 31/01/2024

Operación	SET 2023 (SBS: AGO2023)		OCT 2023 (SBS: SET2023)		NOV 2023 (SBS: OCT2023)		DIC 2023 (SBS: NOV2023)		ENE 2024 (SBS: DIC2023)		FEB 2024 (SBS: ENE2024)	
	Monto *	Dias V.	Monto *	Dias V.	Monto *	Dias V.	Monto *	Dias V.	Monto *	Dias V.	Monto *	Dias V.
Calificación (2)	NOR		NOR		NOR		NOR		NOR		NOR	
RESUMEN												
- Total Deuda	242.924,81		430.674,08		377.939,32	4	402.077,36		365.428,37		331.504,60	8
- Línea No Utilizada	139.917,19		13.251,26		72.322,08		31.574,20		66.418,84		112.020,19	
- Garantías	369.500,00		379.300,00		383.800,00		373.600,00		370.900,00		380.400,00	



CREDITOS DIRECTOS												
- CREDITOS VIGENTES	242.924,81	430.674,08	377.939,32	4	402.077,36	365.428,37	331.504,60	8				
-- GranE: Descuentos	242.924,81	430.674,08	377.939,32	4	402.077,36	365.428,37	331.504,60	8				
--- Letras	242.924,81	430.674,08	377.939,32	4	402.077,36	365.428,37	331.504,60	8				
LINEA NO UTIL. Y CRED. NO DESEMB.												
- LinCredDescuentos	139.917,19	13.251,26	72.322,08		31.574,20	66.418,84	112.020,19					
GARANTIAS												
- GARANTIAS RECIBIDAS	369.500,00	379.300,00	383.800,00		373.600,00	370.900,00	380.400,00					
-- GtiasNoPref(AvalyFianza)	369.500,00	379.300,00	383.800,00		373.600,00	370.900,00	380.400,00					

Última fecha reportada por la SBS : 31/01/2024

Operación	MAR 2023 (SBS: FEB2023)		ABR 2023 (SBS: MAR2023)		MAY 2023 (SBS: ABR2023)		JUN 2023 (SBS: MAY2023)		JUL 2023 (SBS: JUN2023)		AGO 2023 (SBS: JUL2023)	
	Monto *	Dias V.	Monto *	Dias V.	Monto *	Dias V.	Monto *	Dias V.	Monto *	Dias V.	Monto *	Dias V.
Calificación (2)							NOR		NOR		NOR	
RESUMEN												
- Total Deuda									340.051,96		284.498,44	3
- Linea No Utilizada							367.900,00		39.543,05		89.264,37	
- Garantias									362.800,00		360.800,00	
CREDITOS DIRECTOS												
- CRÉDITOS VIGENTES									340.051,96		284.498,44	3
-- GranE: Descuentos									340.051,96		284.498,44	3
--- Letras									340.051,96		284.498,44	3
LINEA NO UTIL. Y CRED. NO DESEMB.												
- LinCredDescuentos							367.900,00		39.543,05		89.264,37	
GARANTIAS												
- GARANTIAS RECIBIDAS									362.800,00		360.800,00	
-- GtiasNoPref(AvalyFianza)									362.800,00		360.800,00	

Reportado por : INTERBANK

Última fecha reportada por la SBS : 31/01/2024

Operación	SET 2023 (SBS: AGO2023)		OCT 2023 (SBS: SET2023)		NOV 2023 (SBS: OCT2023)		DIC 2023 (SBS: NOV2023)		ENE 2024 (SBS: DIC2023)		FEB 2024 (SBS: ENE2024)	
	Monto *	Dias V.	Monto *	Dias V.	Monto *	Dias V.	Monto *	Dias V.	Monto *	Dias V.	Monto *	Dias V.
Calificación (2)	NOR		NOR		NOR		NOR				NOR	
RESUMEN												
- Total Deuda	116.890,77		41.528,09		18.775,79		10.575,70				63.337,96	
CREDITOS DIRECTOS												
- CRÉDITOS VIGENTES	116.890,77		41.528,09		18.775,79		10.575,70				63.337,96	
-- GranE: Descuentos	116.890,77		41.528,09		18.775,79		10.575,70				63.337,96	
--- Letras	116.890,77		41.528,09		18.775,79		10.575,70				63.337,96	

Última fecha reportada por la SBS : 31/01/2024

Operación	MAR 2023 (SBS: FEB2023)		ABR 2023 (SBS: MAR2023)		MAY 2023 (SBS: ABR2023)		JUN 2023 (SBS: MAY2023)		JUL 2023 (SBS: JUN2023)		AGO 2023 (SBS: JUL2023)	
	Monto *	Dias V.	Monto *	Dias V.	Monto *	Dias V.	Monto *	Dias V.	Monto *	Dias V.	Monto *	Dias V.
Calificación (2)											NOR	
RESUMEN												
- Total Deuda											8.725,00	
CREDITOS DIRECTOS												
- CRÉDITOS VIGENTES											8.725,00	
-- GranE: Descuentos											8.725,00	
--- Letras											8.725,00	

Rectificaciones SBS

Entidad	Periodo SBS	Cuenta	Concepto Rectificación	Dice	Debe Decir
---------	-------------	--------	------------------------	------	------------

Aval/Codeudor

Montos expresados en unidades de soles\*

Es Avalista de:				Información reportada por la SBS al 31/01/2024		
Tipo Doc	Nro Documento	Nombre/Razón Social	Act	Pre	12m	

Montos expresados en unidades de soles\*

Quiénes lo Avalan:				Información reportada por la SBS al 31/01/2024		
Tipo Doc	Nro Documento	Nombre/Razón Social	Act	Pre	12m	
DNI	10543697	MOHANNA BARRENECHEA SALIM	<span style="color: green;">●</span>	<span style="color: green;">●</span>	<span style="color: green;">●</span>	
Institución SBS		Calif. (2)	Saldo *			
BANCO DE CREDITO DEL PERÚ		<span style="background-color: green; color: white;">NOR</span>	2.237.629,08			

Montos expresados en unidades de soles\*

Es Avalista de:				Información Reportada por Entidades de Microfinanzas / Otros Créditos		
Tipo Doc	Nro Documento	Nombre/Razón Social	Act	Pre	12m	

Montos expresados en unidades de soles\*

Quiénes lo Avalan:				Información Reportada por Entidades de Microfinanzas / Otros Créditos		
Tipo Doc	Nro Documento	Nombre/Razón Social	Act	Pre	12m	

## Documentos Protestados como Deudor/Aceptante

Montos expresados en unidades\*

Reportado por la Cámara de Comercio de Lima (CCL)

Documentos Protestados sin Regularizar			
	# Doc	Monto (S/) *	Max Días Venc.
Total:	0	0,00	

Tipo de Cambio 3.780

Nro. Secuencia	Tip. Reg. **	Acreedor/Girador	Tipo Doc.	Moneda	Monto *	Monto * (S/)	Boletín	F. Protesto	F. Venc	Días Venc.

\*\*PR: Protestos, CJ: Cobranza Judicial, MO: Moras, PP: Procesos Penales

Montos expresados en unidades\*

Reportado por la Cámara de Comercio de Lima (CCL)

Documentos Protestados Regularizados			
	# Doc	Monto (S/) *	
Total:	1	6.906,16	

Nro. Secuencia	Tip. Reg. **	Acreedor/Girador	Tipo Doc.	Moneda	Monto *	Monto * (S/)	Boletín	F. Protesto	F. Venc.	F. Reg
85006		TRADE & TIRE EIRL	FAN	US\$	1.862,00	6.906,16	03/2023	08/03/2023	26/02/2023	14/03/2023

\*\*PR: Protestos, CJ: Cobranza Judicial, MO: Moras, PP: Procesos Penales

## Documentos Protestados como Acreedor/Girador

Montos expresados en unidades\*

Reportado por la Cámara de Comercio de Lima (CCL)

Documentos Protestados sin Regularizar			
	# Doc	Monto (S/) *	Max Días Venc.
Total:	28	218.188,52	1,860

Se muestran hasta los 10 primeros documentos ordenados por Fecha de Boletín de la CCL

Tipo de Cambio 3.780

Nro. Secuencia	Tip. ** Reg.	Deudor/Aceptante	Tipo Doc.	Moneda	Monto *	Monto * (S/)	Boletín	F. Protesto	F. Venc.	Días Venc.
24447		LLANTERIA JKE S.A.C.	FAN	S/.	4.499,00	4.499,00	01/2020	29/01/2020	17/01/2020	1,496
24141		LLANTERIA JKE S.A.C.	FAN	S/.	2.802,00	2.802,00	01/2020	29/01/2020	17/01/2020	1,496
14064		INVERSIONES & DISTRIBUIDORA DE MULTI- LLANTAS S.A.C.	FAN	S/.	3.916,00	3.916,00	02/2019	08/02/2019	18/01/2019	1,860

\*\*PR: Protestos, CJ: Cobranza Judicial, MO: Moras, PP: Procesos Penales

Montos expresados en unidades\*

Reportado por la Cámara de Comercio de Lima (CCL)

## Documentos Protestados Regularizados

	# Doc	Monto (S/) *
Total:	1	63.631,23

Nro. Secuencia	Tip. ** Reg.	Deudor/Aceptante	Tipo Doc.	Moneda	Monto *	Monto * (S/)	Boletín	F. Protesto	F. Venc.	F. Reg
82296		GRUPO IAP SOCIEDAD ANONIMA CERRADA - GRUPO IAP S.A.C.	FAN	US\$	17.155,90	63.631,23	02/2023	07/02/2023	26/01/2023	08/05/2023

\*\*PR: Protestos, CJ: Cobranza Judicial, MO: Moras, PP: Procesos Penales

## Detalle de Vencidos

## Comercio Exterior

Montos expresados en unidades de dólares

Muestra información reportada por la SUNAT desde el 07/02/2011

## Resumen por Ejercicio

Ejercicio	Actividad	Número de Operaciones	Importe USD *	N° Países	3 países con mayor número de operaciones
2024	IMPORTACIÓN	1	9.836,39	1	CHINA
2023	IMPORTACIÓN	3	7.217,49	2	ITALY, ECUADOR
2022	IMPORTACIÓN	6	34.911,00	2	CHINA, ITALY
2021	IMPORTACIÓN	2	27.039,80	1	CHINA
2020	IMPORTACIÓN	1	2.486,80	1	CHINA

## Resumen por Meses

Actividad	Ejercicio	Mes	Número de Operaciones	Importe USD *	N° Países	3 países con mayor número de operaciones	
IMPORTACIÓN	2024	ENERO	1	9.836,39	1	CHINA	
		2023	AGOSTO	1	3.732,70	1	ITALY
			JUNIO	1	1.801,25	1	ECUADOR
	2022	MARZO	1	1.683,54	1	ITALY	
		OCTUBRE	1	8.186,58	1	CHINA	
		AGOSTO	1	3.701,64	1	ITALY	
		JULIO	1	11.211,55	1	CHINA	
		JUNIO	1	4.016,87	1	ITALY	
		ABRIL	1	4.259,00	1	CHINA	
		FEBRERO	1	3.536,36	1	ITALY	
		2021	NOVIEMBR	1	10.224,13	1	CHINA
			MAYO	1	16.815,67	1	CHINA
2020	NOVIEMBR	1	2.486,80	1	CHINA		

## PUBLICACIÓN DIARIO "EL PERUANO"

## Reporte Otros Créditos

Institución	SET 2023		OCT 2023		NOV 2023		DIC 2023		ENE 2024		FEB 2024	
	Monto *	Dias V.	Monto *	Dias V.	Monto *	Dias V.	Monto *	Dias V.	Monto *	Dias V.	Monto *	Dias V.

Institución	MAR 2023		ABR 2023		MAY 2023		JUN 2023		JUL 2023		AGO 2023	
	Monto *	Dias V.	Monto *	Dias V.	Monto *	Dias V.	Monto *	Dias V.	Monto *	Dias V.	Monto *	Dias V.

## Reporte Otros Créditos por entidades

Sin Información