



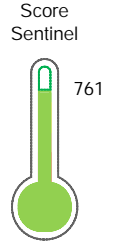
Reporte de Deudas

El reporte contiene solo los títulos seleccionados

- Información General
- Consulta Rápida
- Principales Acreedores
- Detalle Variación
- Posición Histórica
- Gráficos
- Rep. Vencidos
- Rep. SBS/Microf.
- SBS/Microf. Entidades
- Rectificaciones SBS
- Avalados/Avalistas
- Hechos de Importancia
- Documentos CCL
- Detalle de Vencidos
- Comercio Exterior
- Otros Créditos
- Otros Créd. Entidades
- Otros Rep. Negativos

RUC 20604467943 - JACO MINING S.A.C.

Fecha Proceso	Tipo Doc.	N. Doc.	Nota	Deuda Total *	Var.	Actual	Previo	12m
22/07/2024	RUC	20604467943	0.000	306.332,25				



Buen Puntaje

*** La persona consultada cuenta con los siguientes créditos e indicadores.**

- Está Avalado
- Reprogramados DU N 026-20

Sentinel Sabio

Bancarizado: SI

Recomendación de Sentinel Sabio

Evaluación Crediticia



APROBAR
Producto Générico

Detalle:

- Cumple con todas las reglas de evaluación


Cuota Estimada Mensual

Según el cumplimiento de deudas reportadas

S/ 15561,



Score Experian



Buen Puntaje

Estadísticamente, en este nivel de score, 9 de 100 empresas podrían caer en incumplimiento en los próximos 12 meses

Información General

Datos Principales

13/06/2024: Última actualización de información reportada por SUNAT

Razón Social:	JACO MINING S.A.C.		
Nombre Comercial:	-		
Tipo de Contribuyente:	SOCIEDAD ANONIMA CERRADA		
Estado de Contribuyente:	ACTIVO	Condición del Contribuyente:	HABIDO
Inicio de Actividades:	01/04/2019		
Tamaño contribuyente:	RESTO	Dependencia:	I.R.AREQUIPA-MEPECO
Actividad Económica Principal	ALQUILER EQUIPO TRANSPORTE V. TERRES.		
Actividad Económica Secundaria 1	MANTENIMIENTO Y REPARAC. VEHIC	Actividad Económica Secundaria 2	ACTIV.DE AROQUITECTURA E INGENI
Fecha Inscripción RRPP:	14/03/2019	Número de Partida Registral:	-
Folio:	-	Asiento:	-

Agente de retención

Direcciones Registradas

Dirección	Fuente
CALLE RAMON CASTILLA NRO S/N URBANIZACION 23 DE JUNIO HUANCARQUI - CASTILLA - AREQUIPA (CAMINO AL CEMENTERIO)	SUNAT - DOMICILIO FISCAL
AVENIDA GOYENECHÉ NRO. 1501 URBANIZACION EDIFICADORES MISTI MIRAFLORES - AREQUIPA - AREQUIPA	SUNAT - OF.ADMINIST.

Representantes Legales

Nro Documento	Nombre de Representante	Act	Pre	12m	Fecha desde que ocupa Cargo	Cargo
40447895	CORDOVA CCAMA ANABEL NADIA				14/03/2019	GERENTE GENERAL

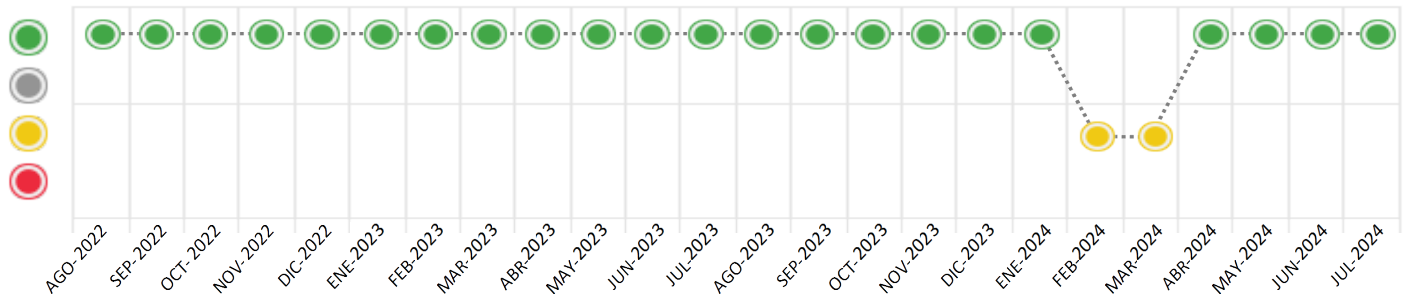
Consulta Rápida

Documento de identidad consultado

Fecha Proceso	Tipo Doc.	N. Doc.	Nombre o Raz. Social	Nota	Deuda Total *	Var.	Actual	Previo	12m
22/07/2024	RUC	20604467943	JACO MINING S.A.C.	0.000	306.332,25				

Montos expresados en unidades de soles*

Semáforos de los últimos 24 meses



Semáforo	Descripción
	No registra información de deudas
	Sin deudas vencidas
	Deudas con poco atraso*
	Deudas con atraso significativo*

*Semáforo deuda menor: Deuda vencida menor S/ 100 personas naturales o menor S/ 500 personas jurídicas

- Verde: 0 <= Sem. < 0.001
- Amarillo: 0.001 <= Sem. <= 2
- Rojo: 2 < Sem. <= 6

Variación	Descripción
	Variación Negativa: Retraso en los pagos
	Variación Positiva: Mejora en sus pagos
	Variación Porcentual Positiva: El monto total reportado por la SBS/Microfinanzas o número de instituciones financieras ha aumentado
	Variación Porcentual Negativa: El monto total reportado por la SBS/Microfinanzas o número de instituciones financieras ha disminuido
	Aproximadamente igual o igual

Detalle de la deuda SBS/Microfinanzas

Entidad	Deuda Anterior			Deuda a JUL 2024				Rect. (1)	Disc.
	ENE 2024	ABR 2024	JUN 2024	Fecha Inf.	Calif. (2)	Monto *	Días Venc.		
BCP	141.748,75	87.881,23	78.556,19	30/06/2024	NOR	143.823,41			
MITSUI AUTO FINANCE PERÚ S A	120.873,28	116.744,96	113.859,06	30/06/2024	NOR	112.408,84			
BBVA	47.832,18	50.100,00	50.100,00	30/06/2024	NOR	50.100,00			
TOTAL	310.454,21	254.726,19	242.515,25			306.332,25			

(1) Ver detalle en el cuadro de Rectificaciones SBS

(2) NOR: Normal, CPP: Con Problemas Potenciales, DEF: Deficiente, DUD: Dudoso, PER: Pérdida, SCAL: Sin Calificación

Detalle de la deuda de Otros Créditos

Entidad	Deuda Anterior			Deuda a JUL 2024				Disc.
	ENE 2024	ABR 2024	JUN 2024	Fecha Inf.	Calif. (2)	Monto	Días Venc.	
TOTAL								

(2) NOR: Normal, CPP: Con Problemas Potenciales, DEF: Deficiente, DUD: Dudoso, PER: Pérdida, SCAL: Sin Calificación

Detalle de vencidos

# Doc	Fuente - Acreedor	Monto *	Días Venc.

Utilización de Líneas de Crédito

Instituciones	**	Línea Aprobada	Línea No Utilizada	Línea Utilizada	% L. Uti.
TOTAL					0%

**Tipo de Crédito

Principales Acreedores

Montos expresados en unidades de soles*

Resumen de Deudas

Descripción de la Deuda	Monto *	Días
Deuda total SBS al 30/06/2024	306.332,25	
% Calificación normal	100.00	
Peor Calificación (2)	NOR	
Otros Créditos	0,00	****

Detalle de deuda SBS/Microfinanzas

Institución SBS	Calif. (2)	Saldo *	% Ven.	Días Venc.	Rect.(1)
BCP	NOR	143.823,41	0.00		
MITSUI AUTO FINANCE PERÚ S A	NOR	112.408,84	0.00		
BBVA	NOR	50.100,00	0.00		
Deuda Total SBS/MicroFinanzas		306.332,25	0		

Detalle de Riesgos SBS/Microfinanzas

Concepto	Saldo *
Deuda Directa	306.332,25
Deuda Indirecta	0,00
Deuda Castigada	0,00
Deuda Total SBS/MicroFinanzas	306.332,25
Línea Tarj. Cred. No utilizada	0,00
Total Riesgo SBS/MicroFinanzas	306.332,25

Detalle de deuda Otros Créditos

Empresa	Calif. (2)	Saldo *	% Ven.	Días Venc.	Disc.
Deuda Total Otros Créditos		0,00	0		

Detalle de vencidos

# Doc	Fuente - Acreedor	Monto *	Días Venc.
-------	-------------------	---------	------------

Detalle Variación

Montos expresados en unidades de soles*

Resumen de la variación

Descripción de la deuda	21/06/2024	22/07/2024	Variación
Score	0.000	0.000	0.000
Nro. Entidades SBS/Microf.	3	3	0
Riesgo Total SBS/Microf. *	242.515,25	306.332,25	
Deuda Directa	242.515,25	306.332,25	63.817,00
Deuda Indirecta	0,00	0,00	0,00
Deuda Castigada	0,00	0,00	0,00

Variación del Riesgo Total SBS/Microf. *	Antes	22/07/2024	Variación
Último Mes	242.515,25	306.332,25	63.817,00
Último Trimestre	254.726,19	306.332,25	51.606,06
Último Semestre	310.454,21	306.332,25	-4.121,96
Último Año	318.633,98	306.332,25	-12.301,73

Calificación SBS/Microf.	21/06/2024	22/07/2024	Variación
% NOR (Normal)	100.00	100.00	0.00
% CPP (Con Problemas Potenciales)	0.00	0.00	0.00
% DEF (Deficiente)	0.00	0.00	0.00
% DUD (Dudoso)	0.00	0.00	0.00
% PER (Pérdida)	0.00	0.00	0.00

Deuda vencida *	21/06/2024	22/07/2024	Variación
Total deuda vencida	0,00	0,00	0,00
Deuda por Otros Créditos *	21/06/2024	22/07/2024	Variación



Total deuda otros créditos	0,00	0,00	0,00
----------------------------	------	------	------

Detalle de la variación			
Fuente - Acreedor *	21/06/2024	22/07/2024	Variación

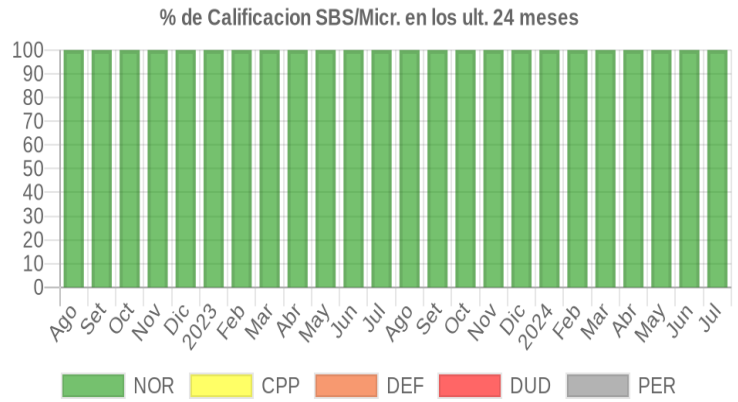
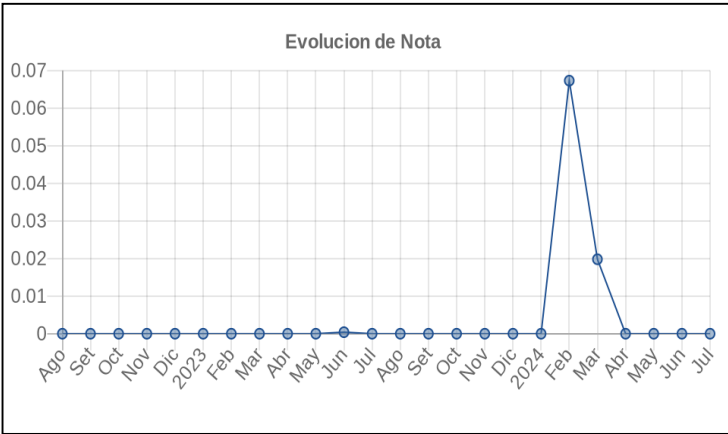
Posición Histórica

Montos expresados en unidades de soles*

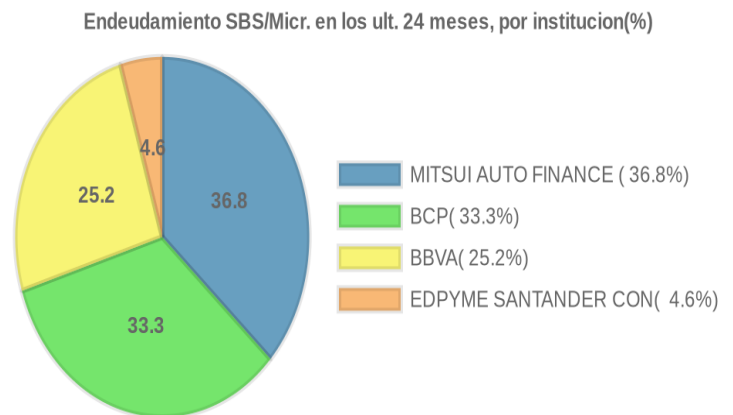
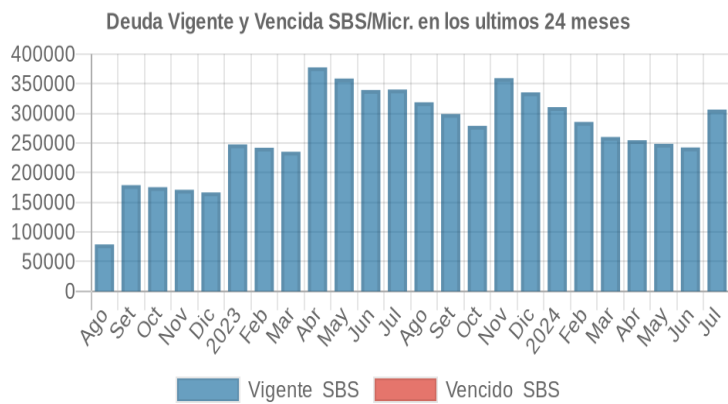
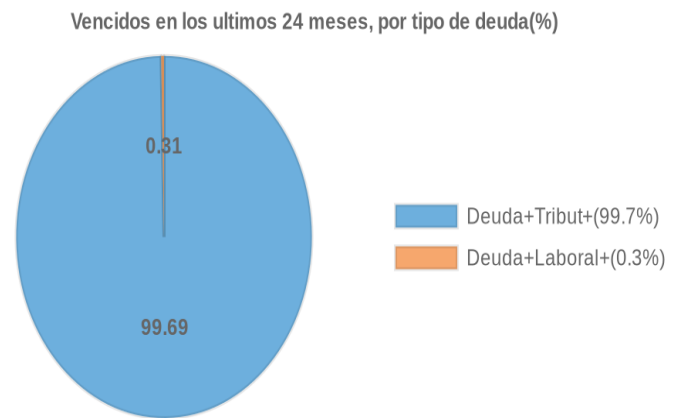
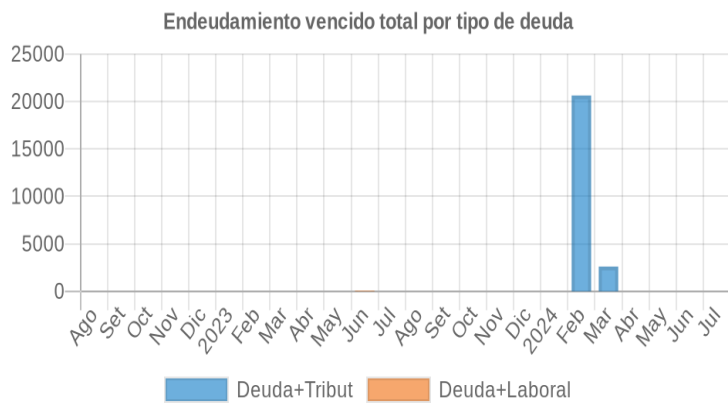
Fecha de Proceso	Sema. Actual	Sem. Riesgo	Var.	Superintendencia de Banca y Seguros (SBS/Microfinan.)				Otros Créditos	Otros Vencidos *				Ctas. Cerr./Anu.		Otros Repor. Negati.	
				# Enti.	Deuda Total *	% Cali. normal	Peor Califi.(2)		Deuda Vencida *	Protestos	Docs. Impagos	Deuda Tributaria	Deuda Laboral	Cta. Cte.		Tar. Créd.
22/07/2024	●	0.000	⊞	3	306.332,25	100.00	NOR	0,00	0,00	0,00	0,00	0,00	0,00	0	0	0
21/06/2024	●	0.000	⊞	3	242.515,25	100.00	NOR	0,00	0,00	0,00	0,00	0,00	0,00	0	0	0
24/05/2024	●	0.000	▲	3	248.676,85	100.00	NOR	0,00	0,00	0,00	0,00	0,00	0,00	0	0	0
20/05/2024	●	0.072	⊞	3	248.676,85	100.00	NOR	0,00	0,00	0,00	0,00	9.327,00	0,00	0	0	0
13/05/2024	●	0.070	⊞	3	254.726,19	100.00	NOR	0,00	0,00	0,00	0,00	9.327,00	0,00	0	0	0
06/05/2024	●	0.070	▼	3	254.726,19	100.00	NOR	0,00	0,00	0,00	0,00	9.308,00	0,00	0	0	0
24/04/2024	●	0.000	▲	3	254.726,19	100.00	NOR	0,00	0,00	0,00	0,00	0,00	0,00	0	0	0
22/04/2024	●	0.126	⊞	3	254.726,19	100.00	NOR	0,00	0,00	0,00	0,00	11.259,00	0,00	0	0	0
20/04/2024	●	0.124	▼	3	260.155,22	100.00	NOR	0,00	0,00	0,00	0,00	11.259,00	0,00	0	0	0
09/04/2024	●	0.019	▼	3	260.155,22	100.00	NOR	0,00	0,00	0,00	0,00	2.615,00	0,00	0	0	0
01/04/2024	●	0.000	▲	3	260.155,22	100.00	NOR	0,00	0,00	0,00	0,00	0,00	0,00	0	0	0
25/03/2024	●	0.019	⊞	3	260.155,22	100.00	NOR	0,00	0,00	0,00	0,00	2.604,00	0,00	0	0	0
21/03/2024	●	0.147	⊞	3	260.155,22	100.00	NOR	0,00	0,00	0,00	0,00	20.757,00	0,00	0	0	0
18/03/2024	●	0.135	⊞	3	285.477,68	100.00	NOR	0,00	0,00	0,00	0,00	20.757,00	0,00	0	0	0
12/03/2024	●	0.135	⊞	3	285.477,68	100.00	NOR	0,00	0,00	0,00	0,00	20.721,00	0,00	0	0	0
05/03/2024	●	0.135	⊞	3	285.477,68	100.00	NOR	0,00	0,00	0,00	0,00	20.672,00	0,00	0	0	0
28/02/2024	●	0.067	⊞	3	285.477,68	100.00	NOR	0,00	0,00	0,00	0,00	20.629,00	0,00	0	0	0
21/02/2024	●	0.067	⊞	3	285.477,68	100.00	NOR	0,00	0,00	0,00	0,00	20.587,00	0,00	0	0	0
19/02/2024	●	0.062	▼	3	310.454,21	100.00	NOR	0,00	0,00	0,00	0,00	20.587,00	0,00	0	0	0
23/01/2024	●	0.000	▲	3	310.454,21	100.00	NOR	0,00	0,00	0,00	0,00	0,00	0,00	0	0	0
19/01/2024	●	0.009	⊞	3	310.454,21	100.00	NOR	0,00	0,00	0,00	0,00	1.451,00	0,00	0	0	0
15/01/2024	●	0.008	▼	3	335.299,48	100.00	NOR	0,00	0,00	0,00	0,00	1.451,00	0,00	0	0	0
22/12/2023	●	0.000	⊞	3	335.299,48	100.00	NOR	0,00	0,00	0,00	0,00	0,00	0,00	0	0	0
23/11/2023	●	0.000	⊞	3	359.368,95	100.00	NOR	0,00	0,00	0,00	0,00	0,00	0,00	0	0	0
20/11/2023	●	0.000	▲	3	278.885,54	100.00	NOR	0,00	0,00	0,00	0,00	0,00	0,00	0	0	0
13/11/2023	●	0.035	▼	3	278.885,54	100.00	NOR	0,00	0,00	0,00	0,00	10.310,00	0,00	0	0	0
23/10/2023	●	0.000	⊞	3	278.885,54	100.00	NOR	0,00	0,00	0,00	0,00	0,00	0,00	0	0	0
21/09/2023	●	0.000	⊞	3	298.914,70	100.00	NOR	0,00	0,00	0,00	0,00	0,00	0,00	0	0	0
24/08/2023	●	0.000	⊞	3	318.633,98	100.00	NOR	0,00	0,00	0,00	0,00	0,00	0,00	0	0	0
24/07/2023	●	0.000	⊞	3	340.113,85	100.00	NOR	0,00	0,00	0,00	0,00	0,00	0,00	0	0	0
06/07/2023	●	0.000	⊞	3	339.390,06	100.00	NOR	0,00	0,00	0,00	0,00	0,00	0,00	0	0	0
22/06/2023	●	0.000	⊞	3	339.390,06	100.00	NOR	0,00	0,00	0,00	0,00	0,00	72,10	0	0	0
02/06/2023	●	0.000	⊞	3	358.690,31	100.00	NOR	0,00	0,00	0,00	0,00	0,00	72,10	0	0	0
22/05/2023	●	0.000	⊞	3	358.690,31	100.00	NOR	0,00	0,00	0,00	0,00	0,00	0,00	0	0	0
24/04/2023	●	0.000	⊞	3	377.528,71	100.00	NOR	0,00	0,00	0,00	0,00	0,00	0,00	0	0	0
31/03/2023	●	0.000	▲	3	235.232,36	100.00	NOR	0,00	0,00	0,00	0,00	0,00	0,00	0	0	0
22/03/2023	●	0.016	⊞	3	235.232,36	100.00	NOR	0,00	0,00	0,00	0,00	3.631,00	363,00	0	0	0
21/03/2023	●	0.016	⊞	3	242.090,32	100.00	NOR	0,00	0,00	0,00	0,00	3.631,00	363,00	0	0	0
14/03/2023	●	0.016	▼	3	242.090,32	100.00	NOR	0,00	0,00	0,00	0,00	3.623,00	362,00	0	0	0
21/02/2023	●	0.000	⊞	3	242.090,32	100.00	NOR	0,00	0,00	0,00	0,00	0,00	0,00	0	0	0
23/01/2023	●	0.000	⊞	3	247.606,04	100.00	NOR	0,00	0,00	0,00	0,00	0,00	0,00	0	0	0
22/12/2022	●	0.000	⊞	3	166.682,71	100.00	NOR	0,00	0,00	0,00	0,00	0,00	0,00	0	0	0
23/11/2022	●	0.000	⊞	3	171.087,43	100.00	NOR	0,00	0,00	0,00	0,00	0,00	0,00	0	0	0
24/10/2022	●	0.000	⊞	3	175.529,03	100.00	NOR	0,00	0,00	0,00	0,00	0,00	0,00	0	0	0
22/09/2022	●	0.000	⊞	3	178.988,36	100.00	NOR	0,00	0,00	0,00	0,00	0,00	0,00	0	0	0
22/08/2022	●	0.000	⊞	2	78.988,36	100.00	NOR	0,00	0,00	0,00	0,00	0,00	0,00	0	0	0

Gráficos

Montos expresados en unidades de soles*



NOR: Normal, CPP: Con Problemas Potenciales, DEF: Deficiente, DUD: Dudoso, PER: Pérdida, SCAL: Sin Calificación



Reporte de Vencidos

Montos expresados en unidades de soles*

Fuente - Acreedor	ABR 2024			MAY 2024			JUN 2024			JUL 2024		
	# Docs.	Monto *	Dias V.	# Docs.	Monto *	Dias V.	# Docs.	Monto *	Dias V.	# Docs.	Monto *	Dias V.
Deuda Tributaria SUPERINTENDENCIA NACIONAL DE ADMINISTRACION		0,00	0		0,00	0		0,00			0,00	
Total	0			0			0			0		

Montos expresados en unidades de soles*

Fuente - Acreedor	DIC 2023			ENE 2024			FEB 2024			MAR 2024		
	# Docs.	Monto *	Dias V.	# Docs.	Monto *	Dias V.	# Docs.	Monto *	Dias V.	# Docs.	Monto *	Dias V.
Deuda Tributaria SUPERINTENDENCIA NACIONAL DE ADMINISTRACION		0,00			0,00	0	1	20.629,00	60	1	2.604,00	91
Total	0			0			1	20.629,00	60	1	2.604,00	91

Montos expresados en unidades de soles*

Fuente - Acreedor	AGO 2023			SET 2023			OCT 2023			NOV 2023		
	# Docs.	Monto *	Dias V.	# Docs.	Monto *	Dias V.	# Docs.	Monto *	Dias V.	# Docs.	Monto *	Dias V.
Deuda Tributaria SUPERINTENDENCIA NACIONAL DE ADMINISTRACION		0,00			0,00			0,00			0,00	0
Total	0			0			0			0		

Reporte SBS/Microfinanzas

Montos expresados en unidades de soles*

Última fecha reportada por la SBS : 30/06/2024

ÚLTIMOS 6 MESES		FEB 2024 (SBS: ENE 2024)	MAR 2024 (SBS: FEB 2024)	ABR 2024 (SBS: MAR 2024)	MAY 2024 (SBS: ABR 2024)	JUN 2024 (SBS: MAY 2024)	JUL 2024 (SBS: JUN 2024)
% Porcentaje de Calificación	NOR (Normal)	100.00	100.00	100.00	100.00	100.00	100.00
	CPP (Con Problemas Pote.)	0.00	0.00	0.00	0.00	0.00	0.00
	DEF (Deficiente)	0.00	0.00	0.00	0.00	0.00	0.00
	DUD (Dudoso)	0.00	0.00	0.00	0.00	0.00	0.00
	PER (Pérdida)	0.00	0.00	0.00	0.00	0.00	0.00

Institución	FEB 2024 (SBS: ENE 2024)		MAR 2024 (SBS: FEB 2024)		ABR 2024 (SBS: MAR 2024)		MAY 2024 (SBS: ABR 2024)		JUN 2024 (SBS: MAY 2024)		JUL 2024 (SBS: JUN 2024)	
	Monto *	Dias V.	Monto *	Dias V.	Monto *	Dias V.	Monto *	Dias V.	Monto *	Dias V.	Monto *	Dias V.
BCP	124.141,58		106.224,22		87.881,23		83.215,07		78.556,19		143.823,41	
MITSUI AUTO FINANCE PERÚ S A	119.585,99		118.359,47		116.744,96		115.361,78		113.859,06		112.408,84	
BBVA	41.750,11		35.571,53		50.100,00		50.100,00		50.100,00		50.100,00	
EDPYME SANTANDER CONSUMO PERÚ												
TOTAL	285.477,68		260.155,22		254.726,19		248.676,85		242.515,25		306.332,25	

Última fecha reportada por la SBS : 30/06/2024

Operación	FEB 2024 (SBS: ENE 2024)		MAR 2024 (SBS: FEB 2024)		ABR 2024 (SBS: MAR 2024)		MAY 2024 (SBS: ABR 2024)		JUN 2024 (SBS: MAY 2024)		JUL 2024 (SBS: JUN 2024)	
	Monto *	Dias V.	Monto *	Dias V.	Monto *	Dias V.	Monto *	Dias V.	Monto *	Dias V.	Monto *	Dias V.
RESUMEN												
- Total Deuda	285.477,68		260.155,22		254.726,19		248.676,85		242.515,25		306.332,25	
- Garantías	251.856,00		249.840,00		297.533,00		295.358,00		293.061,00		330.568,00	
CREDITOS DIRECTOS												
- CRÉDITOS VIGENTES	285.477,68		260.155,22		254.726,19		248.676,85		242.515,25		306.332,25	
-- Pyme:Préstamos	285.477,68		260.155,22		254.726,19		248.676,85		242.515,25		306.332,25	
--- Revolventes	9.034,01		7.311,99									
--- NoRevolventes	276.443,67		252.843,23		254.726,19		248.676,85		242.515,25		306.332,25	
GARANTIAS												
- GARANTIAS RECIBIDAS	251.857,03		249.841,31		297.535,26		295.359,65		293.062,63		330.569,71	
-- 1eraGEquipoTransporte									82.161,88		82.161,88	

-- Gov. Nacional Reactiva Perú	6.359,33	5.570,33				
-- Gov. Nacional Reprog. Reactiva Perú			4.778,79	3.986,36	3.192,06	2.396,32
-- OtrasGtiasNoPref	119.586,19	118.359,47	116.744,96	115.361,78	31.697,18	
-- GtiasNoPref(AvalyFianza)	125.911,51	125.911,51	176.011,51	176.011,51	176.011,51	246.011,51
- PROGRAMA REACTIVA PERU	6.624,30	5.802,43	4.977,91	4.152,46	3.325,06	2.496,17

Montos expresados en unidades de soles*

Última fecha reportada por la SBS : 30/06/2024

6 MESES ANTERIORES	AGO 2023 (SBS: JUL 2023)	SET 2023 (SBS: AGO 2023)	OCT 2023 (SBS: SET 2023)	NOV 2023 (SBS: OCT 2023)	DIC 2023 (SBS: NOV 2023)	ENE 2024 (SBS: DIC 2023)
NOR (Normal)	100.00	100.00	100.00	100.00	100.00	100.00
% Porcentaje de Calificación						
CPP (Con Problemas Pote.)	0.00	0.00	0.00	0.00	0.00	0.00
DEF (Deficiente)	0.00	0.00	0.00	0.00	0.00	0.00
DUD (Dudoso)	0.00	0.00	0.00	0.00	0.00	0.00
PER (Pérdida)	0.00	0.00	0.00	0.00	0.00	0.00

Institución	AGO 2023 (SBS: JUL 2023)		SET 2023 (SBS: AGO 2023)		OCT 2023 (SBS: SET 2023)		NOV 2023 (SBS: OCT 2023)		DIC 2023 (SBS: NOV 2023)		ENE 2024 (SBS: DIC 2023)	
	Monto *	Dias V.	Monto *	Dias V.	Monto *	Dias V.	Monto *	Dias V.	Monto *	Dias V.	Monto *	Dias V.
BCP	114.721,86		101.774,51		88.602,99		176.179,71		159.194,52		141.748,75	
MITSUI AUTO FINANCE PERÚ S A	127.055,20		125.911,51		124.741,25		123.449,30		122.221,85		120.873,28	
BBVA	76.856,92		71.228,68		65.541,30		59.739,94		53.883,11		47.832,18	
EDPYME SANTANDER CONSUMO PERU												
TOTAL	318.633,98		298.914,70		278.885,54		359.368,95		335.299,48		310.454,21	

Última fecha reportada por la SBS : 30/06/2024

Operación	AGO 2023 (SBS: JUL 2023)		SET 2023 (SBS: AGO 2023)		OCT 2023 (SBS: SET 2023)		NOV 2023 (SBS: OCT 2023)		DIC 2023 (SBS: NOV 2023)		ENE 2024 (SBS: DIC 2023)	
	Monto *	Dias V.	Monto *	Dias V.	Monto *	Dias V.	Monto *	Dias V.	Monto *	Dias V.	Monto *	Dias V.
RESUMEN												
- Total Deuda	318.633,98		298.914,70		278.885,54		359.368,95		335.299,48		310.454,21	
- Línea No Utilizada	22.089,11											
- Garantías	265.170,00		262.102,00		135.411,00		258.076,00		256.065,00		253.930,00	
CREDITOS DIRECTOS												
- CRÉDITOS VIGENTES	318.633,98		298.914,70		278.885,54		359.368,95		335.299,48		310.454,21	
-- Pyme:Préstamos	318.633,98		298.914,70		278.885,54		359.368,95		335.299,48		310.454,21	
--- Revolventes	18.571,86		17.048,41		15.524,74		13.970,18		12.355,08		10.707,54	
--- NoRevolventes	300.062,12		281.866,29		263.360,80		345.398,77		322.944,40		299.746,67	
LINEA NO UTIL. Y CRED. NO DESEMB.												
- LinCredPréstamos	22.089,11											
GARANTIAS												
- GARANTIAS RECIBIDAS	265.171,44		262.104,66		135.412,23		258.078,27		256.066,60		253.931,63	
-- 1eraGEquipoTransporte	102.617,54		102.617,54				102.617,54		102.617,54			
-- Gov. Nacional Reactiva Perú	11.061,04		10.281,64		9.500,72		8.717,47		7.933,24		7.146,84	
-- OtrasGtiasNoPref	24.437,66		23.293,97				20.831,75		19.604,31		120.873,28	
-- GtiasNoPref(AvalyFianza)	127.055,20		125.911,51		125.911,51		125.911,51		125.911,51		125.911,51	
- PROGRAMA REACTIVA PERU	11.521,92		10.710,04		9.896,58		9.080,70		8.263,79		7.444,62	

Reporte SBS/Microfinanzas por entidades

Reportado por : BCP

Última fecha reportada por la SBS : 30/06/2024

Operación	FEB 2024 (SBS: ENE2024)		MAR 2024 (SBS: FEB2024)		ABR 2024 (SBS: MAR2024)		MAY 2024 (SBS: ABR2024)		JUN 2024 (SBS: MAY2024)		JUL 2024 (SBS: JUN2024)	
	Monto *	Dias V.	Monto *	Dias V.	Monto *	Dias V.	Monto *	Dias V.	Monto *	Dias V.	Monto *	Dias V.
Calificación (2)	NOR		NOR		NOR		NOR		NOR		NOR	
RESUMEN												
- Total Deuda	124.141,58		106.224,22		87.881,23		83.215,07		78.556,19		143.823,41	
- Garantías	6.359,00		5.570,00		4.778,00		3.986,00		3.192,00		2.396,00	
CREDITOS DIRECTOS												
- CRÉDITOS VIGENTES	124.141,58		106.224,22		87.881,23		83.215,07		78.556,19		143.823,41	
-- Pyme:Préstamos	124.141,58		106.224,22		87.881,23		83.215,07		78.556,19		143.823,41	



--- NoRevolventes	124.141,58	106.224,22	87.881,23	83.215,07	78.556,19	143.823,41
GARANTIAS						
- GARANTIAS RECIBIDAS	6.359,33	5.570,33	4.778,79	3.986,36	3.192,06	72.396,32
-- Gob. Nacional Reactiva Perú	6.359,33	5.570,33				
-- Gob. Nacional Reprog. Reactiva Perú			4.778,79	3.986,36	3.192,06	2.396,32
-- GtíasNoPref(AvalyFianza)						70.000,00
- PROGRAMA REACTIVA PERU	6.624,30	5.802,43	4.977,91	4.152,46	3.325,06	2.496,17

Última fecha reportada por la SBS : 30/06/2024

Operación	AGO 2023 (SBS: JUL2023)		SET 2023 (SBS: AGO2023)		OCT 2023 (SBS: SET2023)		NOV 2023 (SBS: OCT2023)		DIC 2023 (SBS: NOV2023)		ENE 2024 (SBS: DIC2023)	
	Monto *	Dias V.	Monto *	Dias V.	Monto *	Dias V.	Monto *	Dias V.	Monto *	Dias V.	Monto *	Dias V.
Calificación (2)	NOR		NOR		NOR		NOR		NOR		NOR	
RESUMEN												
- Total Deuda	114.721,86		101.774,51		88.602,99		176.179,71		159.194,52		141.748,75	
- Garantías	11.061,00		10.281,00		9.500,00		8.717,00		7.933,00		7.146,00	
CREDITOS DIRECTOS												
- CRÉDITOS VIGENTES	114.721,86		101.774,51		88.602,99		176.179,71		159.194,52		141.748,75	
-- Pyme:Préstamos	114.721,86		101.774,51		88.602,99		176.179,71		159.194,52		141.748,75	
--- NoRevolventes	114.721,86		101.774,51		88.602,99		176.179,71		159.194,52		141.748,75	
GARANTIAS												
- GARANTIAS RECIBIDAS	11.061,04		10.281,64		9.500,72		8.717,47		7.933,24		7.146,84	
-- Gob. Nacional Reactiva Perú	11.061,04		10.281,64		9.500,72		8.717,47		7.933,24		7.146,84	
- PROGRAMA REACTIVA PERU	11.521,92		10.710,04		9.896,58		9.080,70		8.263,79		7.444,62	

Reportado por : MITSUI AUTO FINANCE PERÚ S A

Última fecha reportada por la SBS : 30/06/2024

Operación	FEB 2024 (SBS: ENE2024)		MAR 2024 (SBS: FEB2024)		ABR 2024 (SBS: MAR2024)		MAY 2024 (SBS: ABR2024)		JUN 2024 (SBS: MAY2024)		JUL 2024 (SBS: JUN2024)	
	Monto *	Dias V.	Monto *	Dias V.	Monto *	Dias V.	Monto *	Dias V.	Monto *	Dias V.	Monto *	Dias V.
Calificación (2)	NOR		NOR		NOR		NOR		NOR		NOR	
RESUMEN												
- Total Deuda	119.585,99		118.359,47		116.744,96		115.361,78		113.859,06		112.408,84	
- Garantías	245.497,00		244.270,00		242.655,00		241.272,00		239.769,00		208.072,00	
CREDITOS DIRECTOS												
- CRÉDITOS VIGENTES	119.585,99		118.359,47		116.744,96		115.361,78		113.859,06		112.408,84	
-- Pyme:Préstamos	119.585,99		118.359,47		116.744,96		115.361,78		113.859,06		112.408,84	
--- NoRevolventes	119.585,99		118.359,47		116.744,96		115.361,78		113.859,06		112.408,84	
GARANTIAS												
- GARANTIAS RECIBIDAS	245.497,70		244.270,98		242.656,47		241.273,29		239.770,57		208.073,39	
-- 1eraGEquipoTransporte									82.161,88		82.161,88	
-- OtrasGtíasNoPref	119.586,19		118.359,47		116.744,96		115.361,78		31.697,18			
-- GtíasNoPref(AvalyFianza)	125.911,51		125.911,51		125.911,51		125.911,51		125.911,51		125.911,51	

Última fecha reportada por la SBS : 30/06/2024

Operación	AGO 2023 (SBS: JUL2023)		SET 2023 (SBS: AGO2023)		OCT 2023 (SBS: SET2023)		NOV 2023 (SBS: OCT2023)		DIC 2023 (SBS: NOV2023)		ENE 2024 (SBS: DIC2023)	
	Monto *	Dias V.	Monto *	Dias V.	Monto *	Dias V.	Monto *	Dias V.	Monto *	Dias V.	Monto *	Dias V.
Calificación (2)	NOR		NOR		NOR		NOR		NOR		NOR	
RESUMEN												
- Total Deuda	127.055,20		125.911,51		124.741,25		123.449,30		122.221,85		120.873,28	
- Garantías	254.109,00		251.821,00		125.911,00		249.359,00		248.132,00		246.784,00	
CREDITOS DIRECTOS												
- CRÉDITOS VIGENTES	127.055,20		125.911,51		124.741,25		123.449,30		122.221,85		120.873,28	
-- Pyme:Préstamos	127.055,20		125.911,51		124.741,25		123.449,30		122.221,85		120.873,28	
--- NoRevolventes	127.055,20		125.911,51		124.741,25		123.449,30		122.221,85		120.873,28	
GARANTIAS												
- GARANTIAS RECIBIDAS	254.110,40		251.823,02		125.911,51		249.360,80		248.133,36		246.784,79	
-- 1eraGEquipoTransporte	102.617,54		102.617,54				102.617,54		102.617,54			
-- OtrasGtíasNoPref	24.437,66		23.293,97				20.831,75		19.604,31		120.873,28	
-- GtíasNoPref(AvalyFianza)	127.055,20		125.911,51		125.911,51		125.911,51		125.911,51		125.911,51	

Reportado por : BBVA



Última fecha reportada por la SBS : 30/06/2024

Operación	FEB 2024 (SBS: ENE2024)		MAR 2024 (SBS: FEB2024)		ABR 2024 (SBS: MAR2024)		MAY 2024 (SBS: ABR2024)		JUN 2024 (SBS: MAY2024)		JUL 2024 (SBS: JUN2024)	
	Monto *	Dias V.	Monto *	Dias V.	Monto *	Dias V.	Monto *	Dias V.	Monto *	Dias V.	Monto *	Dias V.
Calificación (2)	NOR		NOR		NOR		NOR		NOR		NOR	
RESUMEN												
- Total Deuda	41.750,11		35.571,53		50.100,00		50.100,00		50.100,00		50.100,00	
- Garantías					50.100,00		50.100,00		50.100,00		50.100,00	
CREDITOS DIRECTOS												
- CRÉDITOS VIGENTES	41.750,11		35.571,53		50.100,00		50.100,00		50.100,00		50.100,00	
-- Pyme:Préstamos	41.750,11		35.571,53		50.100,00		50.100,00		50.100,00		50.100,00	
--- Revolventes	9.034,01		7.311,99									
--- NoRevolventes	32.716,10		28.259,54		50.100,00		50.100,00		50.100,00		50.100,00	
GARANTIAS												
- GARANTIAS RECIBIDAS					50.100,00		50.100,00		50.100,00		50.100,00	
-- GtiasNoPref(AvalyFianza)					50.100,00		50.100,00		50.100,00		50.100,00	

Última fecha reportada por la SBS : 30/06/2024

Operación	AGO 2023 (SBS: JUL2023)		SET 2023 (SBS: AGO2023)		OCT 2023 (SBS: SET2023)		NOV 2023 (SBS: OCT2023)		DIC 2023 (SBS: NOV2023)		ENE 2024 (SBS: DIC2023)	
	Monto *	Dias V.	Monto *	Dias V.	Monto *	Dias V.	Monto *	Dias V.	Monto *	Dias V.	Monto *	Dias V.
Calificación (2)	NOR		NOR		NOR		NOR		NOR		NOR	
RESUMEN												
- Total Deuda	76.856,92		71.228,68		65.541,30		59.739,94		53.883,11		47.832,18	
- Línea No Utilizada	22.089,11											
CREDITOS DIRECTOS												
- CRÉDITOS VIGENTES	76.856,92		71.228,68		65.541,30		59.739,94		53.883,11		47.832,18	
-- Pyme:Préstamos	76.856,92		71.228,68		65.541,30		59.739,94		53.883,11		47.832,18	
--- Revolventes	18.571,86		17.048,41		15.524,74		13.970,18		12.355,08		10.707,54	
--- NoRevolventes	58.285,06		54.180,27		50.016,56		45.769,76		41.528,03		37.124,64	
LINEA NO UTIL. Y CRED. NO DESEMB.												
- LinCredPréstamos	22.089,11											

Reportado por : EDPYME SANTANDER CONSUMO PERÚ S.A

Última fecha reportada por la SBS : 30/06/2024

Operación	FEB 2024 (SBS: ENE2024)		MAR 2024 (SBS: FEB2024)		ABR 2024 (SBS: MAR2024)		MAY 2024 (SBS: ABR2024)		JUN 2024 (SBS: MAY2024)		JUL 2024 (SBS: JUN2024)	
	Monto *	Dias V.	Monto *	Dias V.	Monto *	Dias V.	Monto *	Dias V.	Monto *	Dias V.	Monto *	Dias V.
Calificación (2)												
RESUMEN												

Última fecha reportada por la SBS : 30/06/2024

Operación	AGO 2023 (SBS: JUL2023)		SET 2023 (SBS: AGO2023)		OCT 2023 (SBS: SET2023)		NOV 2023 (SBS: OCT2023)		DIC 2023 (SBS: NOV2023)		ENE 2024 (SBS: DIC2023)	
	Monto *	Dias V.	Monto *	Dias V.	Monto *	Dias V.	Monto *	Dias V.	Monto *	Dias V.	Monto *	Dias V.
Calificación (2)												
RESUMEN												

Rectificaciones SBS

Entidad	Periodo SBS	Cuenta	Concepto Rectificación	Dice	Debe Decir
MITSUI AUTO FINANCE PERÚ S	SET-2023	GARANTIAS RECIBIDAS - 1eraGEquipoTransporte	MONTO	102.617,54	0,00

Aval/Codeudor

Montos expresados en unidades de soles*

Es Avalista de:				Información reportada por la SBS al 31/05/2024		
Tipo Doc	Nro Documento	Nombre/Razón Social	Act	Pre	12m	

Montos expresados en unidades de soles*

Quiénes lo Avalan:				Información reportada por la SBS al 31/05/2024		
Tipo Doc	Nro Documento	Nombre/Razón Social	Act	Pre	12m	
DNI	40447895	CORDOVA CCAMA ANABEL NADIA	●	●	●	
Institución SBS		Calif. (2)	Saldo *			
MITSUI AUTO FINANCE PERÚ S A		NOR	125.911,51			
BANCO BBVA PERÚ		NOR	50.100,00			

Montos expresados en unidades de soles*

Es Avalista de:				Información Reportada por Entidades de Microfinanzas / Otros Créditos		
Tipo Doc	Nro Documento	Nombre/Razón Social	Act	Pre	12m	

Montos expresados en unidades de soles*

Quiénes lo Avalan:				Información Reportada por Entidades de Microfinanzas / Otros Créditos		
Tipo Doc	Nro Documento	Nombre/Razón Social	Act	Pre	12m	

Documentos Protestados como Deudor/Aceptante

Montos expresados en unidades*

Reportado por la Cámara de Comercio de Lima (CCL)

Documentos Protestados sin Regularizar			
	# Doc	Monto (S/) *	Max Días Venc.
Total:	0	0,00	

Tipo de Cambio 3.843

Nro. Secuencia	Tip. ** Reg.	Acreedor/Girador	Tipo Doc.	Moneda	Monto *	Monto * (S/)	Boletín	F. Protesto	F. Venc	Días Venc.

**PR: Protestos, CJ: Cobranza Judicial, MO: Moras, PP: Procesos Penales

Montos expresados en unidades*

Reportado por la Cámara de Comercio de Lima (CCL)

Documentos Protestados Regularizados			
	# Doc	Monto (S/) *	
Total:	0	0,00	

Nro. Secuencia	Tip. ** Reg.	Acreedor/Girador	Tipo Doc.	Moneda	Monto *	Monto * (S/)	Boletín	F. Protesto	F. Venc.	F. Reg

**PR: Protestos, CJ: Cobranza Judicial, MO: Moras, PP: Procesos Penales

Detalle de Vencidos

Comercio Exterior

Montos expresados en unidades de dólares

Muestra información reportada por la SUNAT desde el 07/02/2011

Resumen por Ejercicio

Ejercicio	Actividad	Número de Operaciones	Importe USD *	N° Países	3 países con mayor número de operaciones
-----------	-----------	-----------------------	---------------	-----------	--

Resumen por Meses

Actividad	Ejercicio	Mes	Número de Operaciones	Importe USD *	N° Países	3 países con mayor número de operaciones
-----------	-----------	-----	-----------------------	---------------	-----------	--

PUBLICACIÓN DIARIO "EL PERUANO"

Reporte Otros Créditos

Institución	FEB 2024		MAR 2024		ABR 2024		MAY 2024		JUN 2024		JUL 2024	
	Monto *	Dias V.	Monto *	Dias V.	Monto *	Dias V.	Monto *	Dias V.	Monto *	Dias V.	Monto *	Dias V.
Institución	AGO 2023		SET 2023		OCT 2023		NOV 2023		DIC 2023		ENE 2024	
	Monto *	Dias V.	Monto *	Dias V.	Monto *	Dias V.	Monto *	Dias V.	Monto *	Dias V.	Monto *	Dias V.

Reporte Otros Créditos por entidades

Sin Información