



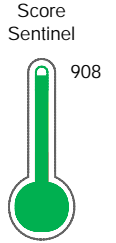
Reporte de Deudas

El reporte contiene solo los títulos seleccionados

- Información General
- Consulta Rápida
- Principales Acreedores
- Detalle Variación
- Posición Histórica
- Gráficos
- Rep. Vencidos
- Rep. SBS/Microf.
- SBS/Microf. Entidades
- Rectificaciones SBS
- Avalados/Avalistas
- Hechos de Importancia
- Documentos CCL
- Detalle de Vencidos
- Comercio Exterior
- Otros Créditos
- Otros Créd. Entidades
- Otros Rep. Negativos

RUC 20555636246 - OSC TELECOMS SAC

Fecha Proceso	Tipo Doc.	N. Doc.	Nota	Deuda Total *	Var.	Actual	Previo	12m
21/03/2024	RUC	20555636246	0.057	1.691.968,28				



Excelente Puntaje

*** La persona consultada cuenta con los siguientes créditos e indicadores.**

- Línea de Crédito
- Está Avalado
- Reprogramados DU N 026-

Sentinel Sabio

Bancarizado: SI

Recomendación de Sentinel Sabio

Evaluación Crediticia



APROBAR
Producto Générico

Detalle:

- Cumple con todas las reglas de evaluación

Cuota Estimada Mensual

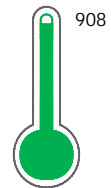
S/ 76927,



Score Sentinel

Nivel de Riesgo

Excelente Puntaje



Recomendación:

Estadísticamente, en este nivel de score, 3 de 100 empresas podrían caer en incumplimiento en los próximos 12 meses

Información General

Datos Principales

24/01/2024: Última actualización de información reportada por SUNAT

Razón Social:	OSC TELECOMS SAC		
Nombre Comercial:	-		
Tipo de Contribuyente:	SOCIEDAD ANONIMA CERRADA		
Estado de Contribuyente:	ACTIVO	Condición del Contribuyente:	HABIDO
Inicio de Actividades:	03/12/2013		
Tamaño contribuyente:	PRINCIPAL	Dependencia:	INTENDENCIA LIMA PRICO
Actividad Económica Principal	ACTIV.DE ASESORAMIENTO EMPRESARIAL		
Actividad Económica Secundaria 1	TELECOMUNICACIONES	Actividad Económica Secundaria 2	-
Fecha Inscripción RRPP:	30/09/2013	Número de Partida Registral:	-
Folio:	-	Asiento:	-

Agente de retención

Direcciones Registradas

Dirección	Fuente
AVENIDA JUAN DE ALIAGA NRO 455 INT 501 URBANIZACION SAN FELIPE MAGDALENA DEL MAR - LIMA - LIMA	SUNAT - DOMICILIO FISCAL
PRO. NICOLAS DE PIEROLA MZA. A LTE. 130 ATE - LIMA - LIMA (FRENTE AL ZOOLOGICO DE HUACHIPA)	SUNAT - DEPOSITO

Representantes Legales

Nro Documento	Nombre de Representante	Act	Pre	12m	Fecha desde que ocupa Cargo	Cargo
00000818430	ESCOBAR GIRALDO LEONARDO FABIO				30/09/2013	GERENTE GENERAL
46815439	CARBAJAL IPARRAGUIRRE SOLANSH LISBETH				18/01/2023	GERENTE GENERAL

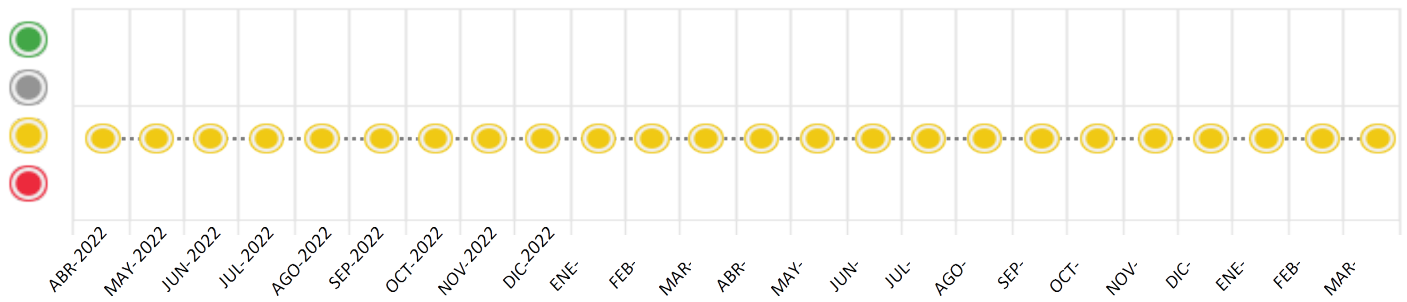
Consulta Rápida

Documento de identidad consultado

Fecha Proceso	Tipo Doc.	N. Doc.	Nombre o Raz. Social	Nota	Deuda Total *	Var.	Actual	Previo	12m
21/03/2024	RUC	20555636246	OSC TELECOMS SAC	0.057	1.691.968,28				

Montos expresados en unidades de soles*

Semáforos de los últimos 24 meses



Semáforo	Descripción
	No registra información de deudas
	Mínimo Riesgo: Sin deudas vencidas
	Mediano Riesgo: Deudas con poco atraso*
	Alto Riesgo: Deudas con atraso significativo*

*Semáforo deuda menor: Deuda vencida menor S/ 100 personas naturales o menor S/ 500 personas jurídicas

Verde: 0 <= Sem. < 0.001
 Amarillo: 0.001 <= Sem. <= 2
 Rojo: 2 < Sem. <= 6

Variación	Descripción
	Variación Negativa: La nueva información reportada ha incrementado tu riesgo crediticio
	Variación Positiva: La nueva información ha mejorado tu posición de riesgo
	Variación Porcentual Positiva: El monto total reportado por la SBS/Microfinanzas o número de instituciones financieras ha aumentado
	Variación Porcentual Negativa: El monto total reportado por la SBS/Microfinanzas o número de instituciones financieras ha disminuido
	Aproximadamente igual o igual

Detalle de la deuda SBS/Microfinanzas

Entidad	Deuda Anterior			Deuda a MAR 2024				Rect. (1)	Disc.
	SET 2023	DIC 2023	FEB 2024	Fecha Inf.	Calif. (2)	Monto *	Días Venc.		
	1.824.384,90	1.761.344,41	1.707.511,55	29/02/2024	NOR	0			
	0,00	0,00	0,00	29/02/2024	NOR	0			
	0,00	0,00	0,00	29/02/2024	SCAL	0			
TOTAL	1.824.384,90	1.761.344,41	1.707.511,55			1.667.753,00			

(1) Ver detalle en el cuadro de Rectificaciones SBS

(2) NOR: Normal, CPP: Con Problemas Potenciales, DEF: Deficiente, DUD: Dudoso, PER: Pérdida, SCAL: Sin Calificación

Detalle de la deuda de Otros Créditos

Entidad	Deuda Anterior			Deuda a MAR 2024				Disc.
	SET 2023	DIC 2023	FEB 2024	Fecha Inf.	Calif. (2)	Monto	Días Venc.	
TOTAL								

(2) NOR: Normal, CPP: Con Problemas Potenciales, DEF: Deficiente, DUD: Dudoso, PER: Pérdida, SCAL: Sin Calificación

Detalle de vencidos

# Doc	Fuente - Acreedor	Monto *	Días Venc.
	Protestos Sin Regularizar	24.215,28	1,114
1	TECHNOLOGY INNOVATION & COMMUNIC SOLUTIONS SOCIEDAD ANONIMA CERRA	24.215,28	1,114

Utilización de Líneas de Crédito

Instituciones	**	Línea Aprobada	Línea No Utilizada	Línea Utilizada	% L. Ut.
BBVA	TOT		10.000,00		
BCP	TOT		5.000,00		
TOTAL			15.000,00		0%

**(TOT): Otras Tarjetas de Crédito

Principales Acreedores

Montos expresados en unidades de soles*

Resumen de Deudas

Descripción de la Deuda	Monto *	Días
Deuda total SBS al 29/02/2024	1.667.753,00	
% Calificación normal	100,00	
Peor Calificación (2)	NOR	
Otros Créditos	0,00	****
Deuda vencida		
Protestos Sin Regularizar	24.215,28	1,114
Total deuda vencida	24.215,28	

Detalle de deuda SBS/Microfinanzas

Institución SBS	Calif. (2)	Saldo *	% Ven.	Días Venc.	Rect.(1)
BBVA	NOR	1.667.753,00	0,00		
SCOTIABANK	SCAL	0,00	0,00		
BCP	NOR	0,00	0,00		

Deuda Total SBS/MicroFinanzas	1.667.753,00	0
-------------------------------	--------------	---

Detalle de Riesgos SBS/Microfinanzas

Concepto	Saldo *
Deuda Directa	955.490,00
Deuda Indirecta	712.263,00
Deuda Castigada	0,00
Deuda Total SBS/MicroFinanzas	1.667.753,00
Línea Tarj.Cred. No utilizada	15.000,00
Total Riesgo SBS/MicroFinanzas	1.682.753,00

Detalle de deuda Otros Créditos

Empresa	Calif. (2)	Saldo *	% Ven.	Días Venc.	Disc.
Deuda Total Otros Créditos		0,00	0		

Detalle de vencidos

# Doc	Fuente - Acreedor	Monto *	Días Venc.
	Protestos Sin Regularizar	24.215,28	1,114
1	TECHNOLOGY INNOVATION & COMMUNIC SOLUTIONS SOCIEDAD ANONIMA CERRA	24.215,28	1,114

Detalle Variación

Montos expresados en unidades de soles*

Resumen de la variación

Descripción de la deuda	01/03/2024	21/03/2024	Variación
Score	0.055	0.057	0.001
Nro. Entidades SBS/Microf.	3	3	0
Riesgo Total SBS/Microf. *	1.707.511,55	1.667.753,00	
Deuda Directa	995.248,55	955.490,00	-39.758,55
Deuda Indirecta	712.263,00	712.263,00	0,00
Deuda Castigada	0,00	0,00	0,00

Variación del Riesgo Total SBS/Microf. *	Antes	21/03/2024	Variación
Último Mes	1.707.511,55	1.667.753,00	-39.758,55
Último Trimestre	1.761.344,41	1.667.753,00	-93.591,41
Último Semestre	1.824.384,90	1.667.753,00	-156.631,90
Último Año	2.081.118,30	1.667.753,00	-413.365,30

Calificación SBS/Microf.	01/03/2024	21/03/2024	Variación
% NOR (Normal)	100.00	100.00	0.00
% CPP (Con Problemas Potenciales)	0.00	0.00	0.00
% DEF (Deficiente)	0.00	0.00	0.00
% DUD (Dudoso)	0.00	0.00	0.00
% PER (Pérdida)	0.00	0.00	0.00



Deuda vencida *	01/03/2024	21/03/2024	Variación
Total deuda vencida	0,00	0,00	0,00
Deuda por Otros Créditos *	01/03/2024	21/03/2024	Variación
Total deuda otros créditos	0,00	0,00	0,00

Detalle de la variación

Fuente - Acreedor *	01/03/2024	21/03/2024	Variación
---------------------	------------	------------	-----------

Posición Histórica

Montos expresados en unidades de soles*

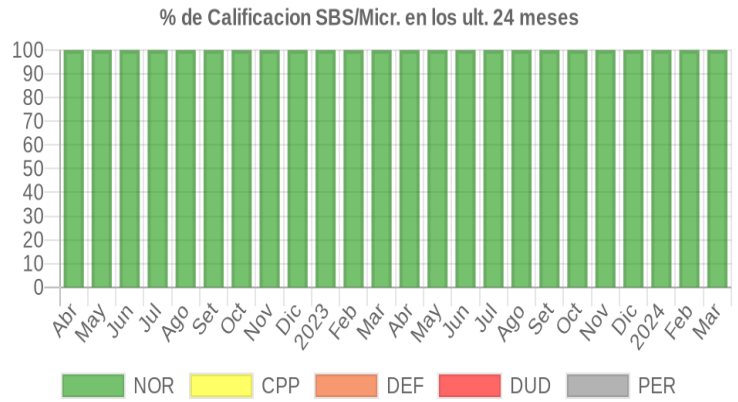
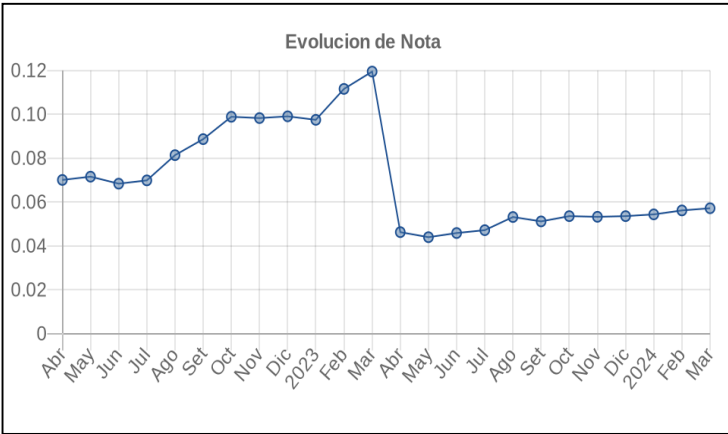
Fecha de Proceso	Sema. Actual	Sem. Riesgo	Var.	Superintendencia de Banca y Seguros (SBS/Microfinan.)				Otros Créditos	Otros Vencidos *				Ctas. Cerr./Anu.		Otros Repor. Negati.	
				# Enti.	Deuda Total *	% Cali. normal	Peor Califi.(2)		Deuda Vencida *	Protestos	Docs. Impagos	Deuda Tributaria	Deuda Laboral	Cta. Cte.		Tar. Cred.
21/03/2024	●	0.057	☰	3	1.667.753,00	100.00	NOR	0,00	0,00	24.215,28	0,00	0,00	0,00	0	0	0
01/03/2024	●	0.055	☰	3	1.707.511,55	100.00	NOR	0,00	0,00	24.215,28	0,00	0,00	0,00	0	0	0
21/02/2024	●	0.056	☰	3	1.707.511,55	100.00	NOR	0,00	0,00	24.369,03	0,00	0,00	0,00	0	0	0
01/02/2024	●	0.055	☰	3	1.721.173,51	100.00	NOR	0,00	0,00	24.369,03	0,00	0,00	0,00	0	0	0
19/01/2024	●	0.054	☰	3	1.721.173,51	100.00	NOR	0,00	0,00	23.760,45	0,00	0,00	0,00	0	0	0
17/01/2024	●	0.053	☰	3	1.761.344,41	100.00	NOR	0,00	0,00	23.760,45	0,00	0,00	0,00	0	0	0
03/01/2024	●	0.053	☰	3	1.761.344,41	100.00	NOR	0,00	0,00	23.760,45	0,00	0,00	0,00	0	0	0
22/12/2023	●	0.053	☰	3	1.761.344,41	100.00	NOR	0,00	0,00	23.933,41	0,00	0,00	0,00	0	0	0
01/12/2023	●	0.051	☰	3	1.819.081,18	100.00	NOR	0,00	0,00	23.933,41	0,00	0,00	0,00	0	0	0
23/11/2023	●	0.053	☰	3	1.819.081,18	100.00	NOR	0,00	0,00	24.586,84	0,00	0,00	0,00	0	0	0
02/11/2023	●	0.054	☰	3	1.791.088,74	100.00	NOR	0,00	0,00	24.586,84	0,00	0,00	0,00	0	0	0
23/10/2023	●	0.053	☰	3	1.791.088,74	100.00	NOR	0,00	0,00	24.343,41	0,00	0,00	0,00	0	0	0
03/10/2023	●	0.052	☰	3	1.824.384,90	100.00	NOR	0,00	0,00	24.343,41	0,00	0,00	0,00	0	0	0
21/09/2023	●	0.051	☰	3	1.824.384,90	100.00	NOR	0,00	0,00	23.670,76	0,00	0,00	0,00	0	0	0
01/09/2023	●	0.054	☰	3	1.714.017,94	100.00	NOR	0,00	0,00	23.670,76	0,00	0,00	0,00	0	0	0
24/08/2023	●	0.053	☰	3	1.714.017,94	100.00	NOR	0,00	0,00	23.113,43	0,00	0,00	0,00	0	0	0
01/08/2023	●	0.046	☰	3	1.945.187,11	100.00	NOR	0,00	0,00	23.113,43	0,00	0,00	0,00	0	0	0
24/07/2023	●	0.047	☰	3	1.945.187,11	100.00	NOR	0,00	0,00	23.241,55	0,00	0,00	0,00	0	0	0
03/07/2023	●	0.045	☰	3	2.030.163,90	100.00	NOR	0,00	0,00	23.241,55	0,00	0,00	0,00	0	0	0
22/06/2023	●	0.045	☰	3	2.030.163,90	100.00	NOR	0,00	0,00	23.568,26	0,00	0,00	0,00	0	0	0
01/06/2023	●	0.043	☰	3	2.134.365,47	100.00	NOR	0,00	0,00	23.568,26	0,00	0,00	0,00	0	0	0
22/05/2023	●	0.044	☰	3	2.134.365,47	100.00	NOR	0,00	0,00	23.773,26	0,00	0,00	0,00	0	0	0
03/05/2023	●	0.045	☰	3	2.081.118,30	100.00	NOR	0,00	0,00	23.773,26	0,00	0,00	0,00	0	0	0
24/04/2023	●	0.046	☰	3	2.081.118,30	100.00	NOR	0,00	0,00	24.381,84	0,00	0,00	0,00	0	0	0
19/04/2023	●	0.050	☰	3	1.896.713,41	100.00	NOR	0,00	0,00	24.381,84	0,00	0,00	0,00	0	0	0
22/03/2023	●	0.119	☰	3	1.896.713,41	100.00	NOR	0,00	0,00	58.439,53	0,00	0,00	0,00	0	0	0
20/03/2023	●	0.109	☰	3	2.070.891,14	100.00	NOR	0,00	0,00	58.439,53	0,00	0,00	0,00	0	0	0
01/03/2023	●	0.110	☰	3	2.070.891,14	100.00	NOR	0,00	0,00	58.439,53	357,49	0,00	0,00	0	0	0
24/02/2023	●	0.111	☰	3	2.070.891,14	100.00	NOR	0,00	0,00	59.084,42	357,49	0,00	0,00	0	0	0
21/02/2023	●	0.110	☰	3	2.070.891,14	100.00	NOR	0,00	0,00	59.084,42	0,00	0,00	0,00	0	0	0
01/02/2023	●	0.098	☰	3	2.341.913,50	100.00	NOR	0,00	0,00	59.084,42	0,00	0,00	0,00	0	0	0
27/01/2023	●	0.097	☰	3	2.341.913,50	100.00	NOR	0,00	0,00	58.562,36	0,00	0,00	0,00	0	0	0
23/01/2023	●	0.097	☰	3	2.341.913,50	100.00	NOR	0,00	0,00	58.562,36	0,00	0,00	0,00	0	0	0
03/01/2023	●	0.098	☰	3	2.326.534,67	100.00	NOR	0,00	0,00	58.562,36	0,00	0,00	0,00	0	0	0
22/12/2022	●	0.099	☰	3	2.326.534,67	100.00	NOR	0,00	0,00	59.145,84	0,00	0,00	0,00	0	0	0
01/12/2022	●	0.095	☰	3	2.420.287,53	100.00	NOR	0,00	0,00	59.145,84	0,00	0,00	0,00	0	0	0
23/11/2022	●	0.098	☰	3	2.420.287,53	100.00	NOR	0,00	0,00	61.003,74	0,00	0,00	0,00	0	0	0
02/11/2022	●	0.098	☰	3	2.410.738,60	100.00	NOR	0,00	0,00	61.003,74	0,00	0,00	0,00	0	0	0
24/10/2022	●	0.098	☰	3	2.410.738,60	100.00	NOR	0,00	0,00	61.126,58	0,00	0,00	0,00	0	0	0
04/10/2022	●	0.091	☰	3	2.602.154,44	100.00	NOR	20.483,53	0,00	61.126,58	0,00	0,00	0,00	0	0	0
22/09/2022	●	0.088	☰	3	2.602.154,44	100.00	NOR	20.483,53	0,00	59.023,01	0,00	0,00	0,00	0	0	0
01/09/2022	●	0.080	☰	3	2.874.702,40	100.00	NOR	0,00	0,00	59.023,01	0,00	0,00	0,00	0	0	0
22/08/2022	●	0.081	☰	3	2.874.702,40	100.00	NOR	0,00	0,00	59.744,67	0,00	0,00	0,00	0	0	0
02/08/2022	●	0.071	☰	3	3.300.787,58	100.00	NOR	0,00	0,00	59.744,67	0,00	0,00	0,00	0	0	0
22/07/2022	●	0.069	☰	3	3.300.787,58	100.00	NOR	0,00	0,00	58.731,27	0,00	0,00	0,00	0	0	0
01/07/2022	●	0.070	☰	3	3.262.293,01	100.00	NOR	25.538,77	0,00	58.731,27	0,00	0,00	0,00	0	0	0
23/06/2022	●	0.068	☰	3	3.262.293,01	100.00	NOR	25.538,77	0,00	56.827,30	0,00	0,00	0,00	0	0	0
01/06/2022	●	0.069	☰	3	3.236.107,93	100.00	NOR	0,00	0,00	56.827,30	0,00	0,00	0,00	0	0	0
23/05/2022	●	0.071	☰	3	3.236.107,93	100.00	NOR	0,00	0,00	58.992,30	0,00	0,00	0,00	0	0	0



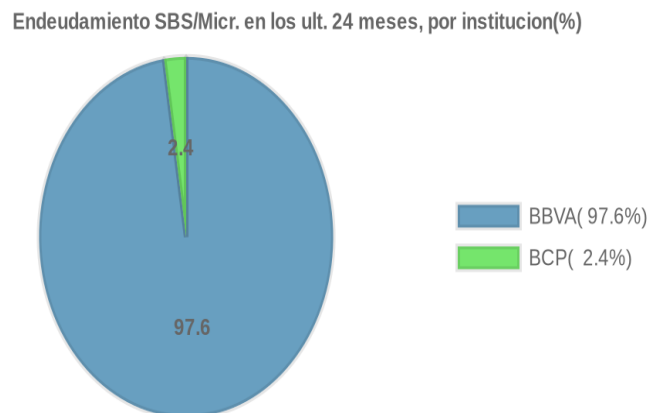
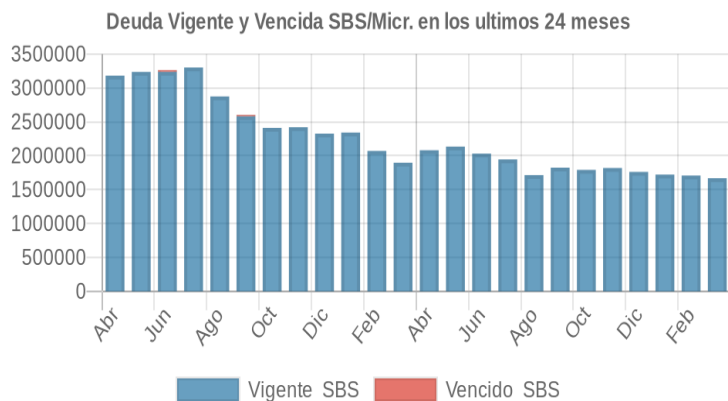
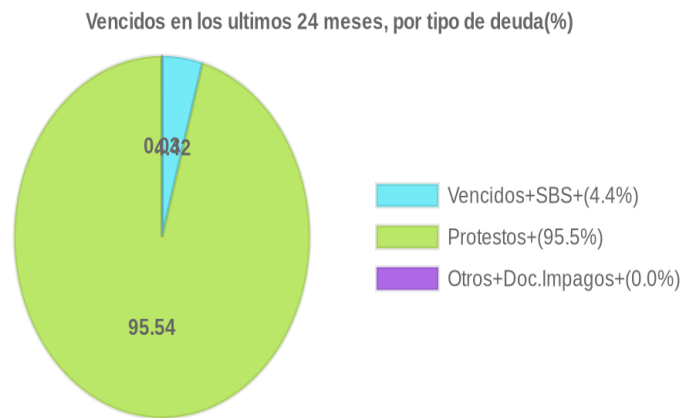
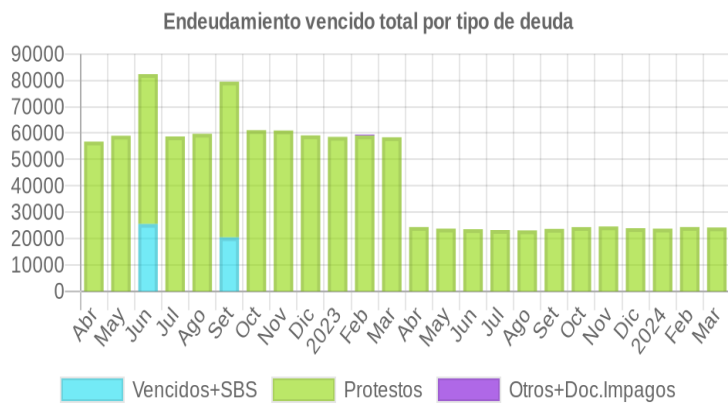
03/05/2022	●	0.072	☰	3	3.180.904,38	100.00	NOR	0,00	0,00	58.992,30	0,00	0,00	0,00	0	0	0
25/04/2022	●	0.070	☰	3	3.180.904,38	100.00	NOR	0,00	0,00	56.781,24	0,00	0,00	0,00	0	0	0
01/04/2022	●	0.081	☰	3	2.741.741,19	100.00	NOR	0,00	0,00	56.781,24	0,00	0,00	0,00	0	0	0

Gráficos

Montos expresados en unidades de soles*



NOR: Normal, CPP: Con Problemas Potenciales, DEF: Deficiente, DUD: Dudoso, PER: Pérdida, SCAL: Sin Calificación



Reporte de Vencidos

Montos expresados en unidades de soles*

Fuente - Acreedor	DIC 2023			ENE 2024			FEB 2024			MAR 2024		
	# Docs.	Monto *	Dias V.	# Docs.	Monto *	Dias V.	# Docs.	Monto *	Dias V.	# Docs.	Monto *	Dias V.
Protestos Sin Regularizar												
TECHNOLOGY INNOVATION & COMMUNICATION SOLU	1	23.933,41	103	1	23.760,45	106	1	24.369,03	109	1	24.215,28	111
Total	1	23.933,41	103	1	23.760,45	106	1	24.369,03	109	1	24.215,28	111

Montos expresados en unidades de soles*

Fuente - Acreedor	AGO 2023			SET 2023			OCT 2023			NOV 2023		
	# Docs.	Monto *	Dias V.	# Docs.	Monto *	Dias V.	# Docs.	Monto *	Dias V.	# Docs.	Monto *	Dias V.
Protestos Sin Regularizar												
TECHNOLOGY INNOVATION & COMMUNICATION SOLU	1	23.113,43	911	1	23.670,76	941	1	24.343,41	97	1	24.586,84	100
Total	1	23.113,43	911	1	23.670,76	941	1	24.343,41	97	1	24.586,84	100

Montos expresados en unidades de soles*

Fuente - Acreedor	ABR 2023			MAY 2023			JUN 2023			JUL 2023		
	# Docs.	Monto *	Dias V.	# Docs.	Monto *	Dias V.	# Docs.	Monto *	Dias V.	# Docs.	Monto *	Dias V.
Protestos Sin Regularizar												
TECHNOLOGY INNOVATION & COMMUNICATION SOLU	1	24.381,84	788	1	23.773,26	819	1	23.568,26	84	1	23.241,55	88
Total	1	24.381,84	788	1	23.773,26	819	1	23.568,26	84	1	23.241,55	88

Reporte SBS/Microfinanzas

Montos expresados en unidades de soles*

Última fecha reportada por la SBS : 29/02/2024

ÚLTIMOS 6 MESES		OCT 2023 (SBS: SET 2023)	NOV 2023 (SBS: OCT 2023)	DIC 2023 (SBS: NOV 2023)	ENE 2024 (SBS: DIC 2023)	FEB 2024 (SBS: ENE 2024)	MAR 2024 (SBS: FEB 2024)
% Porcentaje de Calificación	NOR (Normal)	100.00	100.00	100.00	100.00	100.00	100.00
	CPP (Con Problemas Pote.)	0.00	0.00	0.00	0.00	0.00	0.00
	DEF (Deficiente)	0.00	0.00	0.00	0.00	0.00	0.00
	DUD (Dudoso)	0.00	0.00	0.00	0.00	0.00	0.00
	PER (Pérdida)	0.00	0.00	0.00	0.00	0.00	0.00

Institución	OCT 2023 (SBS: SET 2023)		NOV 2023 (SBS: OCT 2023)		DIC 2023 (SBS: NOV 2023)		ENE 2024 (SBS: DIC 2023)		FEB 2024 (SBS: ENE 2024)		MAR 2024 (SBS: FEB 2024)	
	Monto *	Dias V.	Monto *	Dias V.	Monto *	Dias V.	Monto *	Dias V.	Monto *	Dias V.	Monto *	Dias V.
BBVA	1.791.088,74		1.819.081,18		1.761.344,41		1.721.173,51		1.707.511,55		1.667.753,00	
BCP	0,00		0,00		0,00		0,00		0,00		0,00	
SCOTIABANK	0,00		0,00		0,00		0,00		0,00		0,00	
TOTAL	1.791.088,74		1.819.081,18		1.761.344,41		1.721.173,51		1.707.511,55		1.667.753,00	

Última fecha reportada por la SBS : 29/02/2024

Operación	OCT 2023 (SBS: SET 2023)		NOV 2023 (SBS: OCT 2023)		DIC 2023 (SBS: NOV 2023)		ENE 2024 (SBS: DIC 2023)		FEB 2024 (SBS: ENE 2024)		MAR 2024 (SBS: FEB 2024)	
	Monto *	Dias V.	Monto *	Dias V.	Monto *	Dias V.	Monto *	Dias V.	Monto *	Dias V.	Monto *	Dias V.
RESUMEN												
- Total Deuda	1.791.088,74		1.819.081,18		1.761.344,41		1.721.173,51		1.707.511,55		1.667.753,00	
- Línea No Utilizada	13.998,65		15.000,00		15.000,00		15.000,00		15.000,00		15.000,00	
- Garantías	3.473.796,00		3.481.177,00		3.356.861,00		3.291.676,00		3.320.724,00		3.257.622,00	
CREDITOS DIRECTOS												
- CRÉDITOS VIGENTES	1.157.485,74		1.106.818,18		1.049.081,41		1.008.910,51		995.248,55		955.490,00	
-- MedE: Cred. Rev. Línea Tarj. Crédito	1.001,35											
-- MedE: Préstamos	250.959,50		213.745,40		202.669,39		191.526,84		180.396,98		169.259,19	
--- Revolventes	26.123,19											
--- NoRevolventes	224.836,31		213.745,40		202.669,39		191.526,84		180.396,98		169.259,19	
-- MedE: Arrendamiento Financ	905.524,89		893.072,78		846.412,02		817.383,67		814.851,57		786.230,81	
CREDITOS INDIRECTOS												



- CartasFianzaOtorgadas	633.603,00	712.263,00	712.263,00	712.263,00	712.263,00	712.263,00
LINEA NO UTIL. Y CRED. NO DESEMB.						
- LinCredTarjetaCrédito	13.998,65	15.000,00	15.000,00	15.000,00	15.000,00	15.000,00
GARANTIAS						
- GARANTIAS RECIBIDAS	3.473.797,59	3.481.178,93	3.356.862,43	3.291.677,89	3.320.725,28	3.257.622,41
-- 1eraHipotecasInmuebles	1.849.087,50	1.871.025,00	1.821.300,00	1.808.137,50	1.854.450,00	1.842.750,00
-- 1eraGCertParticipación	140.276,21	157.444,89	154.638,57	153.895,72	156.509,45	155.849,14
-- Gob. Nacional Reprog. Reactiva Perú	202.352,68	192.370,86	182.402,45	172.374,16	162.357,28	152.333,27
-- OtrasGtiasNoPref	151.720,00	153.520,00	149.440,00	148.360,00	152.160,00	151.200,00
-- GtiasNoPref(AvalyFianza)	1.130.361,20	1.106.818,18	1.049.081,41	1.008.910,51	995.248,55	955.490,00
- PROGRAMA REACTIVA PERU	224.836,31	213.745,40	202.669,39	191.526,84	180.396,98	169.259,19

Montos expresados en unidades de soles*

Última fecha reportada por la SBS : 29/02/2024

6 MESES ANTERIORES		ABR 2023 (SBS: MAR 2023)	MAY 2023 (SBS: ABR 2023)	JUN 2023 (SBS: MAY 2023)	JUL 2023 (SBS: JUN 2023)	AGO 2023 (SBS: JUL 2023)	SET 2023 (SBS: AGO 2023)
% Porcentaje	NOR (Normal)	100.00	100.00	100.00	100.00	100.00	100.00
de	CPP (Con Problemas Pote.)	0.00	0.00	0.00	0.00	0.00	0.00
Calificación	DEF (Deficiente)	0.00	0.00	0.00	0.00	0.00	0.00
	DUD (Dudoso)	0.00	0.00	0.00	0.00	0.00	0.00
	PER (Pérdida)	0.00	0.00	0.00	0.00	0.00	0.00

Institución	ABR 2023 (SBS: MAR 2023)		MAY 2023 (SBS: ABR 2023)		JUN 2023 (SBS: MAY 2023)		JUL 2023 (SBS: JUN 2023)		AGO 2023 (SBS: JUL 2023)		SET 2023 (SBS: AGO 2023)	
	Monto *	Dias V.	Monto *	Dias V.	Monto *	Dias V.	Monto *	Dias V.	Monto *	Dias V.	Monto *	Dias V.
BBVA	2.081.118,30		2.134.365,47		2.030.163,90		1.945.171,49		1.714.017,94		1.824.384,90	
BCP	0,00		0,00		0,00		15,62		0,00		0,00	
SCOTIABANK	0,00		0,00		0,00		0,00		0,00		0,00	
TOTAL	2.081.118,30		2.134.365,47		2.030.163,90		1.945.187,11		1.714.017,94		1.824.384,90	

Última fecha reportada por la SBS : 29/02/2024

Operación	ABR 2023 (SBS: MAR 2023)		MAY 2023 (SBS: ABR 2023)		JUN 2023 (SBS: MAY 2023)		JUL 2023 (SBS: JUN 2023)		AGO 2023 (SBS: JUL 2023)		SET 2023 (SBS: AGO 2023)	
	Monto *	Dias V.	Monto *	Dias V.	Monto *	Dias V.	Monto *	Dias V.	Monto *	Dias V.	Monto *	Dias V.
RESUMEN												
- Total Deuda	2.081.118,30		2.134.365,47		2.030.163,90		1.945.187,11		1.714.017,94		1.824.384,90	
- Línea No Utilizada	176.949,62		72.358,42		128.740,48		15.000,00		15.000,00		15.000,00	
- Garantías	3.721.050,00		3.640.103,00		3.567.426,00		3.483.541,00		3.413.305,00		3.439.619,00	
CREDITOS DIRECTOS												
- CRÉDITOS VIGENTES	1.423.532,30		1.480.139,97		1.378.512,40		1.297.182,11		1.225.414,94		1.190.781,90	
-- MedE: SobregirosCC							15,62					
-- MedE: Préstamos	391.800,12		482.393,84		412.574,29		365.952,82		320.491,30		286.474,03	
--- Revolventes	100.776,57		202.379,49		143.571,02		107.950,60		73.544,46		50.574,20	
--- NoRevolventes	291.023,55		280.014,35		269.003,27		258.002,22		246.946,84		235.899,83	
-- MedE: ArrendamientoFinanc	1.031.732,18		997.746,13		965.938,11		931.213,67		904.923,64		904.307,87	
CREDITOS INDIRECTOS												
- CartasFianzaOtorgadas	657.586,00		654.225,50		651.651,50		648.005,00		488.603,00		633.603,00	
LINEA NO UTIL. Y CRED. NO DESEMB.												
- LinCredPréstamos	161.949,62		57.368,92		113.740,48							
- LinCredTarjetaCrédito	15.000,00		14.989,50		15.000,00		15.000,00		15.000,00		15.000,00	
GARANTIAS												
- GARANTIAS RECIBIDAS	3.721.051,13		3.640.104,90		3.567.428,22		3.483.542,69		3.413.305,94		3.439.621,59	
-- 1eraHipotecasInmuebles	1.833.975,00		1.811.062,50		1.793.512,50		1.768.650,00		1.758.900,00		1.801.312,50	
-- 1eraGCertParticipación	151.919,20		150.669,00		149.711,40				135.963,30		137.991,54	
-- Gob. Nacional Reprog. Reactiva Perú	261.921,20		252.012,92		242.102,94		232.202,00		222.252,16		212.309,85	
-- OtrasGtiasNoPref	150.480,00		148.600,00		147.160,00		293.474,80		144.320,00		147.800,00	
-- GtiasNoPref(AvalyFianza)	1.322.755,73		1.277.760,48		1.234.941,38		1.189.215,89		1.151.870,48		1.140.207,70	
- PROGRAMA REACTIVA PERU	291.023,55		280.014,35		269.003,27		258.002,22		246.946,84		235.899,83	

Reporte SBS/Microfinanzas por entidades

Reportado por : BBVA



Última fecha reportada por la SBS : 29/02/2024

Operación	OCT 2023 (SBS: SET2023)		NOV 2023 (SBS: OCT2023)		DIC 2023 (SBS: NOV2023)		ENE 2024 (SBS: DIC2023)		FEB 2024 (SBS: ENE2024)		MAR 2024 (SBS: FEB2024)	
	Monto *	Dias V.	Monto *	Dias V.	Monto *	Dias V.	Monto *	Dias V.	Monto *	Dias V.	Monto *	Dias V.
Calificación (2)	NOR		NOR		NOR		NOR		NOR		NOR	
RESUMEN												
- Total Deuda	1.791.088,74		1.819.081,18		1.761.344,41		1.721.173,51		1.707.511,55		1.667.753,00	
- Línea No Utilizada	8.998,65		10.000,00		10.000,00		10.000,00		10.000,00		10.000,00	
- Garantías	3.322.076,00		3.327.657,00		3.207.421,00		3.143.316,00		3.168.564,00		3.106.422,00	
CREDITOS DIRECTOS												
- CRÉDITOS VIGENTES	1.157.485,74		1.106.818,18		1.049.081,41		1.008.910,51		995.248,55		955.490,00	
-- MedE:Cred.Rev.LíneaTarj.Crédito	1.001,35											
-- MedE:Préstamos	250.959,50		213.745,40		202.669,39		191.526,84		180.396,98		169.259,19	
--- Revolventes	26.123,19											
--- NoRevolventes	224.836,31		213.745,40		202.669,39		191.526,84		180.396,98		169.259,19	
-- MedE:ArrendamientoFinanc	905.524,89		893.072,78		846.412,02		817.383,67		814.851,57		786.230,81	
CREDITOS INDIRECTOS												
- CartasFianzaOtorgadas	633.603,00		712.263,00		712.263,00		712.263,00		712.263,00		712.263,00	
LINEA NO UTIL. Y CRED. NO DESEMB.												
- LinCredTarjetaCrédito	8.998,65		10.000,00		10.000,00		10.000,00		10.000,00		10.000,00	
GARANTIAS												
- GARANTIAS RECIBIDAS	3.322.077,59		3.327.658,93		3.207.422,43		3.143.317,89		3.168.565,28		3.106.422,41	
-- 1eraHipotecasInmuebles	1.849.087,50		1.871.025,00		1.821.300,00		1.808.137,50		1.854.450,00		1.842.750,00	
-- 1eraGCertParticipación	140.276,21		157.444,89		154.638,57		153.895,72		156.509,45		155.849,14	
-- Gob. Nacional Reprog. Reactiva Perú	202.352,68		192.370,86		182.402,45		172.374,16		162.357,28		152.333,27	
-- GtiasNoPref(AvalyFianza)	1.130.361,20		1.106.818,18		1.049.081,41		1.008.910,51		995.248,55		955.490,00	
- PROGRAMA REACTIVA PERU	224.836,31		213.745,40		202.669,39		191.526,84		180.396,98		169.259,19	

Última fecha reportada por la SBS : 29/02/2024

Operación	ABR 2023 (SBS: MAR2023)		MAY 2023 (SBS: ABR2023)		JUN 2023 (SBS: MAY2023)		JUL 2023 (SBS: JUN2023)		AGO 2023 (SBS: JUL2023)		SET 2023 (SBS: AGO2023)	
	Monto *	Dias V.	Monto *	Dias V.	Monto *	Dias V.	Monto *	Dias V.	Monto *	Dias V.	Monto *	Dias V.
Calificación (2)	NOR		NOR		NOR		NOR		NOR		NOR	
RESUMEN												
- Total Deuda	2.081.118,30		2.134.365,47		2.030.163,90		1.945.171,49		1.714.017,94		1.824.384,90	
- Línea No Utilizada	171.949,62		67.368,92		123.740,48		10.000,00		10.000,00		10.000,00	
- Garantías	3.570.570,00		3.491.503,00		3.420.266,00		3.338.421,00		3.268.985,00		3.291.819,00	
CREDITOS DIRECTOS												
- CRÉDITOS VIGENTES	1.423.532,30		1.480.139,97		1.378.512,40		1.297.166,49		1.225.414,94		1.190.781,90	
-- MedE:Préstamos	391.800,12		482.393,84		412.574,29		365.952,82		320.491,30		286.474,03	
--- Revolventes	100.776,57		202.379,49		143.571,02		107.950,60		73.544,46		50.574,20	
--- NoRevolventes	291.023,55		280.014,35		269.003,27		258.002,22		246.946,84		235.899,83	
-- MedE:ArrendamientoFinanc	1.031.732,18		997.746,13		965.938,11		931.213,67		904.923,64		904.307,87	
CREDITOS INDIRECTOS												
- CartasFianzaOtorgadas	657.586,00		654.225,50		651.651,50		648.005,00		488.603,00		633.603,00	
LINEA NO UTIL. Y CRED. NO DESEMB.												
- LinCredPréstamos	161.949,62		57.368,92		113.740,48							
- LinCredTarjetaCrédito	10.000,00		10.000,00		10.000,00		10.000,00		10.000,00		10.000,00	
GARANTIAS												
- GARANTIAS RECIBIDAS	3.570.571,13		3.491.504,90		3.420.268,22		3.338.422,69		3.268.985,94		3.291.821,59	
-- 1eraHipotecasInmuebles	1.833.975,00		1.811.062,50		1.793.512,50		1.768.650,00		1.758.900,00		1.801.312,50	
-- 1eraGCertParticipación	151.919,20		150.669,00		149.711,40				135.963,30		137.991,54	
-- Gob. Nacional Reprog. Reactiva Perú	261.921,20		252.012,92		242.102,94		232.202,00		222.252,16		212.309,85	
-- OtrasGtiasNoPref							148.354,80					
-- GtiasNoPref(AvalyFianza)	1.322.755,73		1.277.760,48		1.234.941,38		1.189.215,89		1.151.870,48		1.140.207,70	
- PROGRAMA REACTIVA PERU	291.023,55		280.014,35		269.003,27		258.002,22		246.946,84		235.899,83	

Reportado por : BCP

Última fecha reportada por la SBS : 29/02/2024

Operación	OCT 2023 (SBS: SET2023)		NOV 2023 (SBS: OCT2023)		DIC 2023 (SBS: NOV2023)		ENE 2024 (SBS: DIC2023)		FEB 2024 (SBS: ENE2024)		MAR 2024 (SBS: FEB2024)	
	Monto *	Dias V.	Monto *	Dias V.	Monto *	Dias V.	Monto *	Dias V.	Monto *	Dias V.	Monto *	Dias V.
Calificación (2)	NOR		NOR		NOR		NOR		NOR		NOR	
RESUMEN												



- Línea No Utilizada	5.000,00	5.000,00	5.000,00	5.000,00	5.000,00	5.000,00
LINEA NO UTIL. Y CRED. NO DESEMB.						
- LinCredTarjetaCrédito	5.000,00	5.000,00	5.000,00	5.000,00	5.000,00	5.000,00

Última fecha reportada por la SBS : 29/02/2024

Operación	ABR 2023 (SBS: MAR2023)		MAY 2023 (SBS: ABR2023)		JUN 2023 (SBS: MAY2023)		JUL 2023 (SBS: JUN2023)		AGO 2023 (SBS: JUL2023)		SET 2023 (SBS: AGO2023)	
	Monto *	Dias V.	Monto *	Dias V.	Monto *	Dias V.	Monto *	Dias V.	Monto *	Dias V.	Monto *	Dias V.
Calificación (2)	NOR		NOR		NOR		NOR		NOR		NOR	
RESUMEN												
- Total Deuda							15,62					
- Línea No Utilizada	5.000,00		4.989,50		5.000,00		5.000,00		5.000,00		5.000,00	
CREDITOS DIRECTOS												
- CRÉDITOS VIGENTES							15,62					
-- MedE: SobregirosCC							15,62					
LINEA NO UTIL. Y CRED. NO DESEMB.												
- LinCredTarjetaCrédito	5.000,00		4.989,50		5.000,00		5.000,00		5.000,00		5.000,00	

Reportado por : SCOTIABANK

Última fecha reportada por la SBS : 29/02/2024

Operación	OCT 2023 (SBS: SET2023)		NOV 2023 (SBS: OCT2023)		DIC 2023 (SBS: NOV2023)		ENE 2024 (SBS: DIC2023)		FEB 2024 (SBS: ENE2024)		MAR 2024 (SBS: FEB2024)	
	Monto *	Dias V.	Monto *	Dias V.	Monto *	Dias V.	Monto *	Dias V.	Monto *	Dias V.	Monto *	Dias V.
Calificación (2)	SCAL		SCAL		SCAL		SCAL		SCAL		SCAL	
RESUMEN												
- Garantías	151.720,00		153.520,00		149.440,00		148.360,00		152.160,00		151.200,00	
GARANTIAS												
- GARANTIAS RECIBIDAS	151.720,00		153.520,00		149.440,00		148.360,00		152.160,00		151.200,00	
-- OtrasGtiasNoPref	151.720,00		153.520,00		149.440,00		148.360,00		152.160,00		151.200,00	

Última fecha reportada por la SBS : 29/02/2024

Operación	ABR 2023 (SBS: MAR2023)		MAY 2023 (SBS: ABR2023)		JUN 2023 (SBS: MAY2023)		JUL 2023 (SBS: JUN2023)		AGO 2023 (SBS: JUL2023)		SET 2023 (SBS: AGO2023)	
	Monto *	Dias V.	Monto *	Dias V.	Monto *	Dias V.	Monto *	Dias V.	Monto *	Dias V.	Monto *	Dias V.
Calificación (2)	SCAL		SCAL		SCAL		SCAL		SCAL		SCAL	
RESUMEN												
- Garantías	150.480,00		148.600,00		147.160,00		145.120,00		144.320,00		147.800,00	
GARANTIAS												
- GARANTIAS RECIBIDAS	150.480,00		148.600,00		147.160,00		145.120,00		144.320,00		147.800,00	
-- OtrasGtiasNoPref	150.480,00		148.600,00		147.160,00		145.120,00		144.320,00		147.800,00	

Rectificaciones SBS

Entidad	Periodo SBS	Cuenta	Concepto Rectificación	Dice	Debe Decir
BBVA	MAY-2023	GARANTIAS RECIBIDAS - OtrasGtiasNoPref	CUENTA CONTABLE	GARANTIAS RECIBI	GARANTIAS RECIBI
BBVA	MAY-2023	GARANTIAS RECIBIDAS - OtrasGtiasNoPref	CUENTA CONTABLE	GARANTIAS RECIBI	GARANTIAS RECIBI
BBVA	ABR-2023	GARANTIAS RECIBIDAS - OtrasGtiasNoPref	CUENTA CONTABLE	GARANTIAS RECIBI	GARANTIAS RECIBI
BBVA	ABR-2023	GARANTIAS RECIBIDAS - OtrasGtiasNoPref	CUENTA CONTABLE	GARANTIAS RECIBI	GARANTIAS RECIBI

Aval/Codeudor

Montos expresados en unidades de soles*

Es Avalista de:

Información reportada por la SBS al 31/01/2024

Tipo Doc	Nro Documento	Nombre/Razón Social	Act Pre 12m
----------	---------------	---------------------	-------------

Montos expresados en unidades de soles*

Quiénes lo Avalan:				Información reportada por la SBS al 31/01/2024		
Tipo Doc	Nro Documento	Nombre/Razón Social	Act	Pre	12m	
C/E	00000818430	ESCOBAR GIRALDO LEONARDO FABIO	●	●	●	
Institución SBS		Calif. (2)	Saldo *			
BANCO BBVA PERÚ		NOR	995.248,55			

Montos expresados en unidades de soles*

Es Avalista de:				Información Reportada por Entidades de Microfinanzas / Otros Créditos		
Tipo Doc	Nro Documento	Nombre/Razón Social	Act	Pre	12m	

Montos expresados en unidades de soles*

Quiénes lo Avalan:				Información Reportada por Entidades de Microfinanzas / Otros Créditos		
Tipo Doc	Nro Documento	Nombre/Razón Social	Act	Pre	12m	

Documentos Protestados como Deudor/Aceptante

Montos expresados en unidades*

Reportado por la Cámara de Comercio de Lima (CCL)

Documentos Protestados sin Regularizar

	# Doc	Monto (S/) *	Max Días Venc.
Total:	1	24.215,28	1,114

Tipo de Cambio 3.780

Nro. Secuencia	Tip. **	Acreedor/Girador	Tipo Doc.	Moneda	Monto *	Monto * (S/)	Boletín	F. Protesto	F. Venc	Días Venc.
39619		TECHNOLOGY INNOVATION & COMMUNICATION SOLUTIONS SO	FAN	US\$	6.406,16	24.215,28	03/2021	15/03/2021	03/03/2021	1,114

**PR: Protestos, CJ: Cobranza Judicial, MO: Moras, PP: Procesos Penales

Montos expresados en unidades*

Reportado por la Cámara de Comercio de Lima (CCL)

Documentos Protestados Regularizados

	# Doc	Monto (S/) *
Total:	0	0,00

Nro. Secuencia	Tip. **	Acreedor/Girador	Tipo Doc.	Moneda	Monto *	Monto * (S/)	Boletín	F. Protesto	F. Venc.	F. Reg

**PR: Protestos, CJ: Cobranza Judicial, MO: Moras, PP: Procesos Penales

Documentos Protestados como Acreedor/Girador

Montos expresados en unidades*

Reportado por la Cámara de Comercio de Lima (CCL)

Documentos Protestados sin Regularizar

	# Doc	Monto (S/) *	Max Días Venc.
Total:	1	20.071,80	873

Tipo de Cambio 3.780

Nro. Secuencia	Tip. **	Deudor/Aceptante	Tipo Doc.	Moneda	Monto *	Monto * (S/)	Boletín	F. Protesto	F. Venc	Días Venc.
51138		DESARROLLOS TERRESTRES PERU S.A.	FAN	US\$	5.310,00	20.071,80	11/2021	10/11/2021	30/10/2021	873

**PR: Protestos, CJ: Cobranza Judicial, MO: Moras, PP: Procesos Penales

Montos expresados en unidades*

Reportado por la Cámara de Comercio de Lima (CCL)

Documentos Protestados Regularizados

	# Doc	Monto (S/) *
Total:	4	21.960,36

Nro. Secuencia	Tip. ** Reg.	Deudor/Aceptante	Tipo Doc.	Moneda	Monto *	Monto * (S/)	Boletín	F. Protesto	F. Venc.	F. Reg
63915		NOKIA SOLUTIONS AND NETWORKS PERU S.A.	FAN	US\$	280,37	1.039,89	06/2022	02/06/2022	23/05/2022	25/08/2022
62038		NOKIA SOLUTIONS AND NETWORKS PERU S.A.	FAN	US\$	438,50	1.626,40	05/2022	11/05/2022	29/04/2022	25/08/2022
62049		NOKIA SOLUTIONS AND NETWORKS PERU S.A.	FAN	US\$	346,82	1.286,36	05/2022	11/05/2022	29/04/2022	25/08/2022
56946		NOKIA SOLUTIONS AND NETWORKS PERU S.A.	FAN	US\$	4.855,14	18.007,71	03/2022	02/03/2022	20/02/2022	25/08/2022

**PR: Protestos, CJ: Cobranza Judicial, MO: Moras, PP: Procesos Penales

Detalle de Vencidos

Comercio Exterior

Montos expresados en unidades de dólares

Muestra información reportada por la SUNAT desde el 07/02/2011

Resumen por Ejercicio

Ejercicio	Actividad	Número de Operaciones	Importe USD *	N° Países	3 países con mayor número de operaciones
2023	IMPORTACIÓN	1	12.676,78	1	ISRAEL
2021	IMPORTACIÓN	2	13.850,29	2	CHINA, ISRAEL
2020	IMPORTACIÓN	2	46.407,50	2	BRAZIL, ISRAEL

Resumen por Meses

Actividad	Ejercicio	Mes	Número de Operaciones	Importe USD *	N° Países	3 países con mayor número de operaciones
IMPORTACIÓN	2023	JUNIO	1	12.676,78	1	ISRAEL
	2021	OCTUBRE	1	11.220,29	1	ISRAEL
		AGOSTO	1	2.630,00	1	CHINA
	2020	DICIEMBRE	1	5.899,70	1	ISRAEL
		JULIO	1	40.507,80	1	BRAZIL

PUBLICACIÓN DIARIO "EL PERUANO"

Reporte Otros Créditos

Institución	OCT 2023		NOV 2023		DIC 2023		ENE 2024		FEB 2024		MAR 2024	
	Monto *	Dias V.	Monto *	Dias V.	Monto *	Dias V.	Monto *	Dias V.	Monto *	Dias V.	Monto *	Dias V.

Institución	ABR 2023		MAY 2023		JUN 2023		JUL 2023		AGO 2023		SET 2023	
	Monto *	Dias V.	Monto *	Dias V.	Monto *	Dias V.	Monto *	Dias V.	Monto *	Dias V.	Monto *	Dias V.



Reporte Otros Créditos por entidades

Sin Información