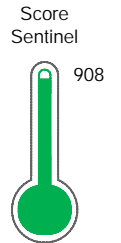


El reporte contiene solo los títulos seleccionados

- Información General
- Consulta Rápida
- Principales Acreedores
- Detalle Variación
- Posición Histórica
- Gráficos
- Rep. Vencidos
- Rep. SBS/Microf.
- SBS/Microf. Entidades
- Rectificaciones SBS
- Avalados/Avalistas
- Hechos de Importancia
- Documentos CCL
- Detalle de Vencidos
- Comercio Exterior
- Otros Créditos
- Otros Créd. Entidades
- Otros Rep. Negativos

RUC 20100153832 - UNNA ENERGIA S.A.

Fecha Proceso	Tipo Doc.	N. Doc.	Nota	Deuda Total *	Var.	Actual	Previo	12m
01/06/2022	RUC	20100153832	0.000	77.157.974,77		●	●	●



Riesgo Muy Bajo

Sentinel Sabio

Bancarizado: SI

Recomendación de Sentinel Sabio
Evaluación Crediticia

APROBAR
Producto Générico

Detalle:
- Cumple con todas las reglas de evaluación

Cuota Estimada Mensual

S/ 3406450,

Score Sentinel
Nivel de Riesgo

908

Riesgo Muy Bajo

Recomendación:

En este nivel de riesgo, 3 de 100 empresas podrían caer en incumplimiento en los próximos 12 meses

Información General

Datos Principales

09/06/2022: Última actualización de información reportada por SUNAT

Razón Social:	UNNA ENERGIA S.A.		
Nombre Comercial:	UNNA ENERGIA		
Tipo de Contribuyente:	SOCIEDAD ANONIMA		
Estado de Contribuyente:	ACTIVO	Condición del Contribuyente:	HABIDO
Inicio de Actividades:	01/12/1984		
Tamaño contribuyente:	PRINCIPAL	Dependencia:	I.PRICO NACIONAL
Actividad Económica Principal	SERV. PETROLEROS Y DE GAS..		
Actividad Económica Secundaria 1	-	Actividad Económica Secundaria 2	-
Fecha Inscripción RRPP:	11/12/1985	Número de Partida Registral:	108614250000
Folio:	425	Asiento:	1

Agente de retención

Direcciones Registradas

Dirección	Fuente
AVENIDA PETIT THOUARS NRO 4957 MIRAFLORES - LIMA - LIMA	SUNAT - DOMICILIO FISCAL
AVENIDA INDUSTRIAL NRO. 1 ZONA INDUSTRIAL NEGRITOS LA BREA - TALARA - PIURA (CAMPAMENTO MANTA-NEGRITOS)	SUNAT - OF.ADMINIST.
CARRETERA TALARA MIRAMAR KM. 8.4 ZONA INDUSTRIAL MIRAMAR PARIÑAS - TALARA - PIURA (PLANTA VERDUN)	SUNAT - S.PRODUCTIVA
CALLE CALLAO NRO. 455 ZONA INDUSTRIAL ZONA INDUSTRIAL SUPE - BARRANCA - LIMA (CARRETERA PUERTO SUPE)	SUNAT - DEPOSITO
CARRETERA CARRT 1A-TALARA TUMBES KM. 4.5 ZONA INDUSTRIAL ZONA INDUSTRIAL PARIÑAS - TALARA - PIURA (KM 4.5 CARRETERA 1A TALARA TUMBES)	SUNAT - S.PRODUCTIVA
CARRETERA PANAMERICANA SUR NRO. 33.5 INT. 14 A URBANIZACION PREDIOS LAS SALINAS LURIN - LIMA - LIMA	SUNAT - DEPOSITO
CARRETERA TALARA LOBITOS NRO. S/N CAMPAMENTO ALVAREZ PARIÑAS - TALARA - PIURA	SUNAT - S.PRODUCTIVA
LTE. III PORTACHUELO VICHAYAL - PAITA - PIURA	SUNAT - S.PRODUCTIVA
CALLE CALLAO NRO. 445 URBANIZACION NUEVA VICTORIA BARRANCA - BARRANCA - LIMA (OTRO 460)	SUNAT - S.PRODUCTIVA
AVENIDA ENRIQUE MEIGGS NRO. 240 URBANIZACION CHACARITAS CALLAO - PROV. CONST. DEL CALLAO - CALLAO	SUNAT - S.PRODUCTIVA

Representantes Legales

Nro Documento	Nombre de Representante	Act	Pre	12m	Fecha desde que ocupa Cargo	Cargo
03684289	COLOMA CRUZ EXILDA LORENA				16/04/2019	APODERADO
06430354	LLOSA MARTINTO REYNALDO PEDRO				07/04/2014	GERENTE GENERAL
08254231	DULANTO SWAYNE FRANCISCO JAVIER				17/07/2012	APODERADO
09341289	ISA YAGUI SUERI JANETH				25/06/2018	APODERADO
20332600592	AENZA S.A.A.				20/10/2011	APODERADO

Empresas Relacionadas a:

LLOSA MARTINTO REYNALDO PEDRO

Ruc	Razón Social	Semáforos			Fecha desde que ocupa Cargo	Cargo	Estado
		Act	Pre	12m			

20554611479	TRANSPORTADORA DE GAS NATURAL COMPRIMIDO ANDINO S.A.C. - TG				24/06/2015	APODERADO	ACTIVO
20563249766	TERMINALES DEL PERÚ				11/07/2014	APODERADO	ACTIVO

DULANTO SWAYNE FRANCISCO

Ruc	Razón Social	Semáforos			Fecha desde que ocupa Cargo	Cargo	Estado
		Act	Pre	12m			
20102129874	G M B S A				01/01/1986	DIRECTOR GERENTE GE	BAJA DEFINITIVA
20256996295	COMPANIA PESQUERA ATLANTIS S.A.				30/03/1994	DIRECTOR	BAJA DE OFICIO
20307797977	GMP -VEGSA ASOCIADOS				26/06/1996	GERENTE	BAJA DE OFICIO
20382631294	CONSORCIO TERMINALES				02/02/1998	GERENTE GENERAL	ACTIVO
20383280266	SOLETANCHE BACHY PERU SA				09/03/1998	DIRECTOR	BAJA DE OFICIO
20502375912	FINCA LOS MOLINOS E.I.R.L.				17/01/2008	APODERADO	ACTIVO
20554611479	TRANSPORTADORA DE GAS NATURAL COMPRIMIDO ANDINO S.A.C. - TG				28/08/2013	APODERADO	ACTIVO
20601094101	ASOCIACION ENCUESTRE LIMA				19/11/2015	PRESIDENTE	ACTIVO

ISA YAGUI SUERI JANETH

Ruc	Razón Social	Semáforos			Fecha desde que ocupa Cargo	Cargo	Estado
		Act	Pre	12m			
20524577853	OILTANKING ANDINA SERVICES S.A.C.				19/06/2018	APODERADO	ACTIVO
20554611479	TRANSPORTADORA DE GAS NATURAL COMPRIMIDO ANDINO S.A.C. - TG				21/12/2018	APODERADO	ACTIVO

GRANA Y MONTERO S.A.A

Ruc	Razón Social	Semáforos			Fecha desde que ocupa Cargo	Cargo	Estado
		Act	Pre	12m			
20493040643	VIVA NEGOCIO INMOBILIARIO S.A.				11/06/2008	GERENTE GENERAL	ACTIVO
20517469531	ESPACIO AZUL				20/08/2007	PRESIDENTE	ACTIVO
20536751662	PROMOTORA LARCO MAR S.A.				10/12/2012	GERENTE GENERAL	ACTIVO

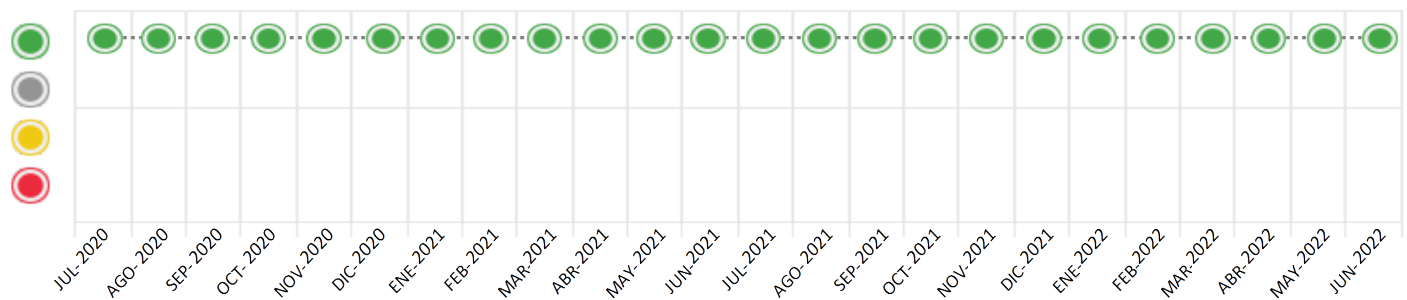
Consulta Rápida





Documento de identidad consultado

Fecha Proceso	Tipo Doc.	N. Doc.	Nombre o Raz. Social	Nota	Deuda Total *	Var.	Actual	Previo	12m
01/06/2022	RUC	20100153832	UNNA ENERGIA S.A.	0.000	77.157.974,77				

Montos expresados en unidades de soles*






Semáforos de los últimos 24 meses



Semáforo	Descripción
	No registra información de deudas
	Mínimo Riesgo: Sin deudas vencidas
	Mediano Riesgo: Deudas con poco atraso*
	Alto Riesgo: Deudas con atraso significativo*

*Semáforo deuda menor: Deuda vencida menor S/ 100 personas naturales o menor S/ 500 personas jurídicas

Verde: $0 < \text{Sem.} < 0.001$
 Amarillo: $0.001 < \text{Sem.} < 2$
 Rojo: $2 < \text{Sem.} < 6$

Variación	Descripción
	Variación Negativa: La nueva información reportada ha incrementado tu riesgo crediticio
	Variación Positiva: La nueva información ha mejorado tu posición de riesgo
	Variación Porcentual Positiva: El monto total reportado por la SBS/Microfinanzas o número de instituciones financieras ha aumentado
	Variación Porcentual Negativa: El monto total reportado por la SBS/Microfinanzas o número de instituciones financieras ha disminuido
	Aproximadamente igual o igual

Detalle de la deuda SBS/Microfinanzas

Entidad	Deuda Anterior			Deuda a JUN 2022				Rect. (1)	Disc.
	DIC 2021	MAR 2022	MAY 2022	Fecha Inf.	Calif. (2)	Monto *	Días Venc.		
INTERBANK	79.757.370,00	63.213.480,00	64.526.220,00	30/04/2022	NOR	64.526.220,00			
BBVA	13.253.087,40	12.254.701,20	12.509.191,80	30/04/2022	NOR	12.509.191,80			
BCP	86.008,73	69.674,88	78.817,53	30/04/2022	NOR	78.817,53			
CMAC SULLANA S A		26.880,00	26.880,00	30/04/2022	NOR	26.880,00			
SCOTIABANK	0,00	0,00	0,00	30/04/2022	SCAL	0,00			
TOTAL	93.096.466,13	75.564.736,08	77.141.109,33			77.141.109,33			

(1) Ver detalle en el cuadro de Rectificaciones SBS

(2) NOR: Normal, CPP: Con Problemas Potenciales, DEF: Deficiente, DUD: Dudoso, PER: Pérdida, SCAL: Sin Calificación

Detalle de la deuda de Otros Créditos

Entidad	Deuda Anterior			Deuda a JUN 2022				Disc.
	DIC 2021	MAR 2022	MAY 2022	Fecha Inf.	Calif. (2)	Monto	Días Venc.	
TOTAL								

(2) NOR: Normal, CPP: Con Problemas Potenciales, DEF: Deficiente, DUD: Dudoso, PER: Pérdida, SCAL: Sin Calificación

Detalle de vencidos

# Doc	Fuente - Acreedor	Monto *	Días Venc.
	Protestos Sin Regularizar	16.865,44	869
1	FACTORING TOTAL S.A.	9.179,20	789
1	BANCO DE CREDITO DEL PERU	7.686,24	869

Utilización de Líneas de Crédito

Instituciones	**	Línea Aprobada	Línea No Utilizada	Línea Utilizada	% L. Ut.
TOTAL					0%

**Tipo de Crédito

Principales Acreedores

Montos expresados en unidades de soles*

Resumen de Deudas

Descripción de la Deuda	Monto *	Días
Deuda total SBS al 30/04/2022	77.141.109,33	
% Calificación normal	100,00	
Peor Calificación (2)	NOR	
Otros Créditos	0,00	****
Deuda vencida		
Protestos Sin Regularizar	16.865,44	869
Total deuda vencida	16.865,44	

Detalle de deuda SBS/Microfinanzas

Institución SBS	Calif. (2)	Saldo *	% Ven.	Días Venc.	Rect.(1)
INTERBANK	NOR	64.526.220,00	0,00		
BBVA	NOR	12.509.191,80	0,00		
BCP	NOR	78.817,53	0,00		

CMAC SULLANA S A	NOR	26.880,00	0.00
SCOTIABANK	SCAL	0,00	0.00
Deuda Total SBS/MicroFinanzas		77.141.109,33	0

Detalle de Riesgos SBS/Microfinanzas

Concepto	Saldo *
Deuda Directa	27.005,20
Deuda Indirecta	77.114.104,13
Deuda Castigada	0,00
Deuda Total SBS/MicroFinanzas	77.141.109,33
Línea Tarj.Cred. No utilizada	0,00
Total Riesgo SBS/MicroFinanzas	77.141.109,33

Detalle de deuda Otros Créditos

Empresa	Calif. (2)	Saldo *	% Ven.	Días Venc.	Disc.
Deuda Total Otros Créditos		0,00	0		

Detalle de vencidos

# Doc	Fuente - Acreedor	Monto *	Días Venc.
	Protestos Sin Regularizar	16.865,44	869
1	FACTORING TOTAL S.A.	9.179,20	789
1	BANCO DE CREDITO DEL PERU	7.686,24	869

Detalle Variación

Montos expresados en unidades de soles*

Resumen de la variación

Descripción de la deuda	23/05/2022	01/06/2022	Variación
Score	0.000	0.000	0.000
Nro. Entidades SBS/Microf.	5	5	0
Riesgo Total SBS/Microf. *	77.141.109,33	77.141.109,33	
Deuda Directa	27.005,20	27.005,20	0,00
Deuda Indirecta	77.114.104,13	77.114.104,13	0,00
Deuda Castigada	0,00	0,00	0,00

Variación del Riesgo Total SBS/Microf. *	Antes	01/06/2022	Variación
Último Mes	77.141.109,33	77.141.109,33	0,00
Último Trimestre	75.564.736,08	77.141.109,33	1.576.373,25
Último Semestre	93.096.466,13	77.141.109,33	-15.955.356,80
Último Año	82.124.537,39	77.141.109,33	-4.983.428,06

Calificación SBS/Microf.	23/05/2022	01/06/2022	Variación
% NOR (Normal)	100.00	100.00	
% CPP (Con Problemas Potenciales)	0.00	0.00	0.00

% DEF (Deficiente)	0.00	0.00	0.00
% DUD (Dudoso)	0.00	0.00	0.00
% PER (Pérdida)	0.00	0.00	0.00
Deuda vencida *	23/05/2022	01/06/2022	Variación
Protestos Sin Regularizar	17.158,27	16.865,44	
Total deuda vencida	17.158,27	16.865,44	292,83
Deuda por Otros Créditos *	23/05/2022	01/06/2022	Variación
Total deuda otros créditos	0,00	0,00	0,00

























Detalle de la variación

Fuente - Acreedor *	23/05/2022	01/06/2022	Variación
Protestos Sin Regularizar			292,83
BANCO DE CREDITO DEL PERU	7.979,07	7.686,24	-292,83

Posición Histórica

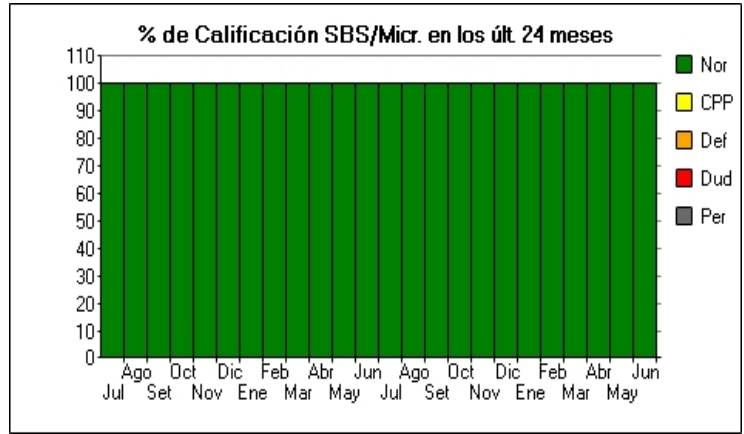
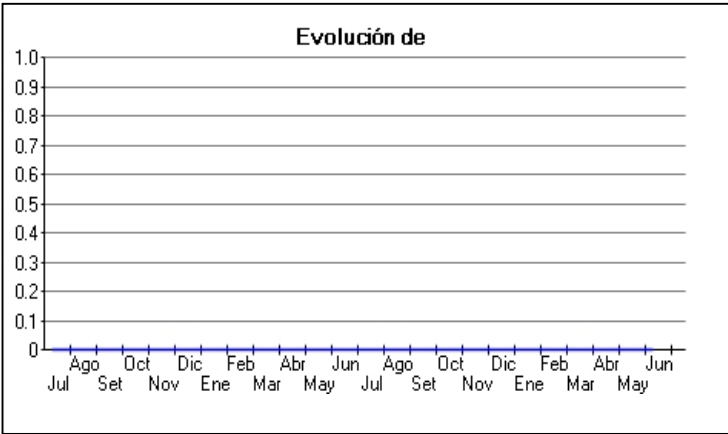
Montos expresados en unidades de soles*

Fecha de Proceso	Sema. Actual	Sem. Riesgo	Var.	Superintendencia de Banca y Seguros (SBS/Microfinan.)				Otros Créditos	Otros Vencidos *				Ctas. Cerr./Anu.		Otros Repor. Negati.	
				# Enti.	Deuda Total *	% Cali. normal	Peor Califi.(2)		Deuda Vencida *	Protestos	Docs. Impagos	Deuda Tributaria	Deuda Laboral	Cta. Cte.		Tar. Créd.
01/06/202	●	0.000	☰	5	77.141.109,33	100.00	NOR	0,00	0,00	16.865,44	0,00	0,00	0,00	0	0	0
23/05/202	●	0.000	☰	5	77.141.109,33	100.00	NOR	0,00	0,00	17.158,27	0,00	0,00	0,00	0	0	0
03/05/202	●	0.000	☰	5	74.407.325,57	100.00	NOR	0,00	0,00	17.158,27	0,00	0,00	0,00	0	0	0
25/04/202	●	0.000	☰	5	74.407.325,57	100.00	NOR	0,00	0,00	16.859,21	0,00	0,00	0,00	0	0	0
01/04/202	●	0.000	☰	5	75.564.736,08	100.00	NOR	0,00	0,00	16.859,21	0,00	0,00	0,00	0	0	0
22/03/202	●	0.000	☰	5	75.564.736,08	100.00	NOR	0,00	0,00	16.979,66	0,00	0,00	0,00	0	0	0
01/03/202	●	0.000	☰	5	77.304.165,43	100.00	NOR	0,00	0,00	16.979,66	0,00	0,00	0,00	0	0	0
23/02/202	●	0.000	☰	5	77.304.165,43	100.00	NOR	0,00	0,00	17.160,34	0,00	0,00	0,00	0	0	0
01/02/202	●	0.000	☰	4	80.174.645,25	100.00	NOR	0,00	0,00	17.160,34	0,00	0,00	0,00	0	0	0
24/01/202	●	0.000	☰	4	80.174.645,25	100.00	NOR	0,00	0,00	17.459,40	0,00	0,00	0,00	0	0	0
12/01/202	●	0.000	☰	4	93.096.466,13	100.00	NOR	0,00	0,00	17.459,40	0,00	0,00	0,00	0	0	0
03/01/202	●	0.000	☰	4	93.096.466,13	100.00	NOR	0,00	0,00	17.459,40	0,00	0,00	0,00	0	0	0
21/12/202	●	0.000	☰	4	93.096.466,13	100.00	NOR	0,00	0,00	17.615,16	0,00	0,00	0,00	0	0	0
01/12/202	●	0.000	☰	4	84.947.022,56	100.00	NOR	0,00	0,00	17.615,16	0,00	0,00	0,00	0	0	0
23/11/202	●	0.000	☰	4	84.947.022,56	100.00	NOR	0,00	0,00	17.463,56	0,00	0,00	0,00	0	0	0
02/11/202	●	0.000	☰	4	88.008.435,23	100.00	NOR	0,00	0,00	17.463,56	0,00	0,00	0,00	0	0	0
22/10/202	●	0.000	☰	4	88.008.435,23	100.00	NOR	0,00	0,00	17.764,69	0,00	0,00	0,00	0	0	0
04/10/202	●	0.000	☰	4	86.934.266,05	100.00	NOR	0,00	0,00	17.764,69	0,00	0,00	0,00	0	0	0
30/09/202	●	0.000	☰	4	86.934.266,05	100.00	NOR	0,00	0,00	17.660,85	0,00	0,00	0,00	0	0	0
23/09/202	●	0.000	☰	4	86.934.266,05	100.00	NOR	0,00	0,00	17.660,85	0,00	0,00	0,00	0	0	0
01/09/202	●	0.000	☰	4	86.000.818,32	100.00	NOR	0,00	0,00	17.660,85	0,00	0,00	0,00	0	0	0
23/08/202	●	0.000	☰	4	86.000.818,32	100.00	NOR	0,00	0,00	17.569,47	0,00	0,00	0,00	0	0	0
10/08/202	●	0.000	☰	4	82.124.537,39	100.00	NOR	0,00	0,00	17.569,47	0,00	0,00	0,00	0	0	0
02/08/202	●	0.000	☰	4	82.124.537,39	100.00	NOR	0,00	0,00	17.569,47	0,00	0,00	0,00	0	0	0
24/07/202	●	0.000	☰	4	82.124.537,39	100.00	NOR	0,00	0,00	17.191,49	0,00	0,00	0,00	0	0	0
01/07/202	●	0.000	☰	4	81.268.122,36	100.00	NOR	0,00	0,00	17.191,49	0,00	0,00	0,00	0	0	0
23/06/202	●	0.000	☰	4	81.268.122,36	100.00	NOR	0,00	0,00	17.108,42	0,00	0,00	0,00	0	0	0
01/06/202	●	0.000	☰	4	80.609.014,34	100.00	NOR	0,00	0,00	17.108,42	0,00	0,00	0,00	0	0	0
24/05/202	●	0.000	☰	4	80.609.014,34	100.00	NOR	0,00	0,00	17.044,04	0,00	0,00	0,00	0	0	0
03/05/202	●	0.000	☰	4	79.968.844,99	100.00	NOR	0,00	0,00	17.044,04	0,00	0,00	0,00	0	0	0
23/04/202	●	0.000	☰	4	79.968.844,99	100.00	NOR	0,00	0,00	16.900,74	0,00	0,00	0,00	0	0	0
05/04/202	●	0.000	☰	4	77.670.716,15	100.00	NOR	0,00	0,00	16.900,74	0,00	0,00	0,00	0	0	0
25/03/202	●	0.000	☰	4	77.670.716,15	100.00	NOR	0,00	0,00	16.767,83	0,00	0,00	0,00	0	0	0
02/03/202	●	0.000	☰	4	77.459.274,70	100.00	NOR	0,00	0,00	16.767,83	0,00	0,00	0,00	0	0	0
26/02/202	●	0.000	☰	4	77.459.274,70	100.00	NOR	0,00	0,00	16.736,68	0,00	0,00	0,00	0	0	0
02/02/202	●	0.000	☰	5	77.087.698,60	100.00	NOR	0,00	0,00	16.736,68	0,00	0,00	0,00	0	0	0
23/01/202	●	0.000	☰	5	77.087.698,60	100.00	NOR	0,00	0,00	16.709,68	0,00	0,00	0,00	0	0	0
14/01/202	●	0.000	☰	5	76.790.815,32	100.00	NOR	0,00	0,00	16.709,68	0,00	0,00	0,00	0	0	0
05/01/202	●	0.000	☰	5	76.790.815,32	100.00	NOR	0,00	0,00	16.709,68	0,00	0,00	0,00	0	0	0
22/12/202	●	0.000	☰	5	76.790.815,32	100.00	NOR	0,00	0,00	16.670,22	0,00	0,00	0,00	0	0	0

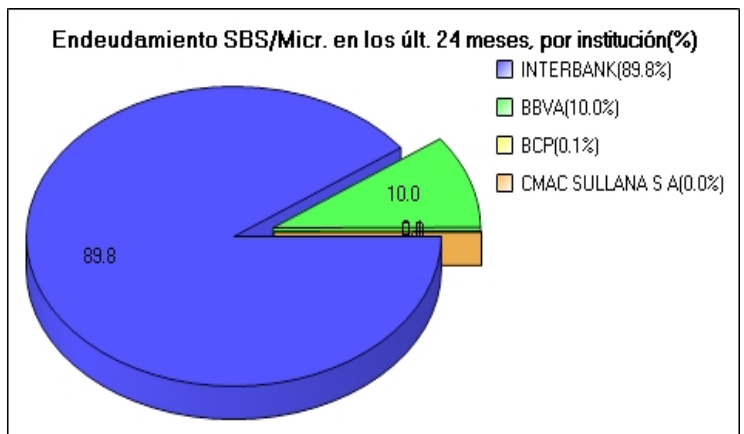
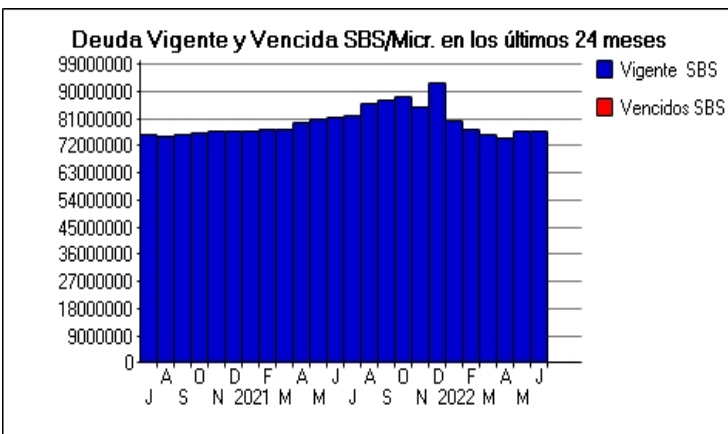
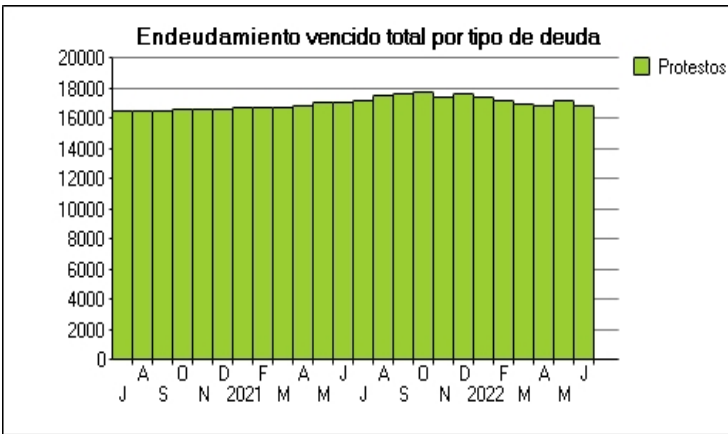
01/12/202		0.000		5	76.922.275,66	100.00	NOR	0,00	0,00	16.670,22	0,00	0,00	0,00	0	0	0
25/11/202		0.000		5	76.922.275,66	100.00	NOR	0,00	0,00	16.682,68	0,00	0,00	0,00	0	0	0
02/11/202		0.000		4	76.569.505,20	100.00	NOR	0,00	0,00	16.682,68	0,00	0,00	0,00	0	0	0
24/10/202		0.000		4	76.569.505,20	100.00	NOR	0,00	0,00	16.649,45	0,00	0,00	0,00	0	0	0
01/10/202		0.000		4	75.434.677,62	100.00	NOR	0,00	0,00	16.649,45	0,00	0,00	0,00	0	0	0
28/09/202		0.000		4	75.434.677,62	100.00	NOR	0,00	0,00	16.508,23	0,00	0,00	0,00	0	0	0
01/09/202		0.000		4	75.051.668,09	100.00	NOR	0,00	0,00	16.508,23	0,00	0,00	0,00	0	0	0
24/08/202		0.000		4	75.051.668,09	100.00	NOR	0,00	0,00	16.502,00	0,00	0,00	0,00	0	0	0
06/08/202		0.000		4	75.483.309,30	100.00	NOR	0,00	0,00	16.502,00	0,00	0,00	0,00	0	0	0
03/08/202		0.000		4	75.483.309,30	100.00	NOR	0,00	0,00	16.502,00	0,00	0,00	0,00	0	0	0
24/07/202		0.000		4	75.483.309,30	100.00	NOR	0,00	0,00	16.483,31	0,00	0,00	0,00	0	0	0
02/07/202		0.000		4	78.821.017,40	100.00	NOR	0,00	0,00	16.483,31	0,00	0,00	0,00	0	0	0

Gráficos

Montos expresados en unidades de soles*



NOR: Normal, CPP: Con Problemas Potenciales, DEF: Deficiente, DUD: Dudoso, PER: Pérdida, SCAL: Sin Calificación



Reporte de Vencidos

Montos expresados en unidades de soles*

Fuente - Acreedor	MAR 2022			ABR 2022			MAY 2022			JUN 2022		
	# Docs.	Monto *	Dias V.	# Docs.	Monto *	Dias V.	# Docs.	Monto *	Dias V.	# Docs.	Monto *	Dias V.
Protestos Sin Regularizar												
FACTORING TOTAL S.A.	1	9.179,20	727	1	9.179,20	757	1	9.179,20	78	1	9.179,20	78
BANCO DE CREDITO DEL PERU	1	7.800,46	807	1	7.680,01	837	1	7.979,07	86	1	7.686,24	86
Total	2	16.979,66	807	2	16.859,21	837	2	17.158,27	86	2	16.865,44	86

Montos expresados en unidades de soles*

Fuente - Acreedor	NOV 2021			DIC 2021			ENE 2022			FEB 2022		
	# Docs.	Monto *	Dias V.	# Docs.	Monto *	Dias V.	# Docs.	Monto *	Dias V.	# Docs.	Monto *	Dias V.
Protestos Sin Regularizar												
FACTORING TOTAL S.A.	1	9.179,20	606	1	9.179,20	637	1	9.179,20	66	1	9.179,20	69
BANCO DE CREDITO DEL PERU	1	8.284,36	686	1	8.435,96	717	1	8.280,20	74	1	7.981,14	77
Total	2	17.463,56	686	2	17.615,16	717	2	17.459,40	74	2	17.160,34	77

Montos expresados en unidades de soles*

Fuente - Acreedor	JUL 2021			AGO 2021			SET 2021			OCT 2021		
	# Docs.	Monto *	Dias V.	# Docs.	Monto *	Dias V.	# Docs.	Monto *	Dias V.	# Docs.	Monto *	Dias V.
Protestos Sin Regularizar												
FACTORING TOTAL S.A.	1	9.179,20	484	1	9.179,20	515	1	9.179,20	54	1	9.179,20	57
BANCO DE CREDITO DEL PERU	1	8.012,29	564	1	8.390,27	595	1	8.481,65	62	1	8.585,49	65
Total	2	17.191,49	564	2	17.569,47	595	2	17.660,85	62	2	17.764,69	65

Reporte SBS/Microfinanzas

Montos expresados en unidades de soles*

Última fecha reportada por la SBS : 30/04/2022

ÚLTIMOS 6 MESES		ENE 2022 (SBS: DIC 2021)	FEB 2022 (SBS: ENE 2022)	MAR 2022 (SBS: FEB 2022)	ABR 2022 (SBS: MAR 2022)	MAY 2022 (SBS: ABR 2022)	JUN 2022 (SBS: ABR2022)
NOR (Normal)		100.00	100.00	100.00	100.00	100.00	100.00
% Porcentaje de	CPP (Con Problemas Pote.)	0.00	0.00	0.00	0.00	0.00	0.00
Calificación	DEF (Deficiente)	0.00	0.00	0.00	0.00	0.00	0.00
	DUD (Dudoso)	0.00	0.00	0.00	0.00	0.00	0.00
	PER (Pérdida)	0.00	0.00	0.00	0.00	0.00	0.00

Institución	ENE 2022 (SBS: DIC 2021)		FEB 2022 (SBS: ENE 2022)		MAR 2022 (SBS: FEB 2022)		ABR 2022 (SBS: MAR 2022)		MAY 2022 (SBS: ABR 2022)		JUN 2022 (SBS: ABR2022)	
	Monto *	Dias V.	Monto *	Dias V.	Monto *	Dias V.	Monto *	Dias V.	Monto *	Dias V.	Monto *	Dias V.
INTERBANK	67.101.210,00		64.677.690,00		63.213.480,00		62.237.340,00		64.526.220,00		64.526.220,00	
BBVA	13.008.384,90		12.538.556,10		12.254.701,20		12.065.464,60		12.509.191,80		12.509.191,80	
BCP	65.050,35		61.039,33		69.674,88		77.640,97		78.817,53		78.817,53	
CMAC SULLANA S A			26.880,00		26.880,00		26.880,00		26.880,00		26.880,00	
SCOTIABANK	0,00		0,00		0,00		0,00		0,00		0,00	
TOTAL	80.174.645,25		77.304.165,43		75.564.736,08		74.407.325,57		77.141.109,33		77.141.109,33	

Última fecha reportada por la SBS : 30/04/2022

Operación	ENE 2022 (SBS: DIC 2021)		FEB 2022 (SBS: ENE 2022)		MAR 2022 (SBS: FEB 2022)		ABR 2022 (SBS: MAR 2022)		MAY 2022 (SBS: ABR 2022)		JUN 2022 (SBS: ABR2022)	
	Monto *	Dias V.	Monto *	Dias V.	Monto *	Dias V.	Monto *	Dias V.	Monto *	Dias V.	Monto *	Dias V.
RESUMEN												
- Total Deuda	80.174.645,25		77.304.165,43		75.564.736,08		74.407.325,57		77.141.109,33		77.141.109,33	
- Línea No Utilizada	10.496,73		11.850,31		1.188,92							
- Garantías	4.211.003,00		4.058.913,00		3.967.025,00		3.905.766,00		4.049.407,00		4.049.407,00	
CREDITOS DIRECTOS												
- CRÉDITOS VIGENTES	13.238,02		9.227,00		17.862,55		25.828,64		27.005,20		27.005,20	
-- Corp: Cred.Rev.LíneaTarj.Crédito	13.238,02		9.227,00		17.862,55		25.828,64		27.005,20		27.005,20	

CREDITOS INDIRECTOS						
- CartasFianzaOtorgadas	80.161.407,23	77.294.938,43	75.546.873,53	74.381.496,93	77.114.104,13	77.114.104,13
LINEA NO UTIL. Y CRED. NO DESEMB.						
- LinCredEsqMultilinea	10.496,73	11.850,31	1.188,92			
GARANTIAS						
- GARANTIAS RECIBIDAS	4.211.003,93	4.058.913,49	3.967.025,52	3.905.766,87	4.049.407,83	4.049.407,83
-- 1eraGBienesFácilRealización	4.211.003,93	4.058.913,49	3.967.025,52	3.905.766,87	4.049.407,83	4.049.407,83

Montos expresados en unidades de soles*

Última fecha reportada por la SBS : 30/04/2022

6 MESES ANTERIORES		JUL 2021 (SBS: JUN 2021)	AGO 2021 (SBS: JUL 2021)	SET 2021 (SBS: AGO 2021)	OCT 2021 (SBS: SET 2021)	NOV 2021 (SBS: OCT 2021)	DIC 2021 (SBS: NOV 2021)
% Porcentaje	NOR (Normal)	100.00	100.00	100.00	100.00	100.00	100.00
de	CPP (Con Problemas Pote.)	0.00	0.00	0.00	0.00	0.00	0.00
Calificación	DEF (Deficiente)	0.00	0.00	0.00	0.00	0.00	0.00
	DUD (Dudoso)	0.00	0.00	0.00	0.00	0.00	0.00
	PER (Pérdida)	0.00	0.00	0.00	0.00	0.00	0.00

Institución	JUL 2021 (SBS: JUN 2021)		AGO 2021 (SBS: JUL 2021)		SET 2021 (SBS: AGO 2021)		OCT 2021 (SBS: SET 2021)		NOV 2021 (SBS: OCT 2021)		DIC 2021 (SBS: NOV 2021)	
	Monto *	Dias V.	Monto *	Dias V.	Monto *	Dias V.	Monto *	Dias V.	Monto *	Dias V.	Monto *	Dias V.
INTERBANK	75.751.830,00		79.325.400,00		80.189.340,00		81.171.090,00		78.324.015,00		79.757.370,00	
BBVA	6.293.748,30		6.590.654,00		6.662.433,40		6.744.000,90		6.507.455,15		13.253.087,40	
BCP	78.959,09		84.764,32		82.492,65		93.344,33		115.552,41		86.008,73	
CMAC SULLANA S A												
SCOTIABANK	0,00		0,00		0,00		0,00		0,00		0,00	
TOTAL	82.124.537,39		86.000.818,32		86.934.266,05		88.008.435,23		84.947.022,56		93.096.466,13	

Última fecha reportada por la SBS : 30/04/2022

Operación	JUL 2021 (SBS: JUN 2021)		AGO 2021 (SBS: JUL 2021)		SET 2021 (SBS: AGO 2021)		OCT 2021 (SBS: SET 2021)		NOV 2021 (SBS: OCT 2021)		DIC 2021 (SBS: NOV 2021)	
	Monto *	Dias V.	Monto *	Dias V.	Monto *	Dias V.	Monto *	Dias V.	Monto *	Dias V.	Monto *	Dias V.
RESUMEN												
- Total Deuda	82.124.537,39		86.000.818,32		86.934.266,05		88.008.435,23		84.947.022,56		93.096.466,13	
- Garantías	4.074.756,00		4.266.981,00		4.313.453,00		4.366.262,00		4.213.116,00		4.290.217,00	
CREDITOS DIRECTOS												
- CREDITOS VIGENTES	7.586,09		10.024,32		6.938,65		16.865,33		41.755,91		34.196,40	
-- Corp: Cred.Rev.LineaTarj.Crédito	7.586,09		10.024,32		6.938,65		16.865,33		41.755,91		34.196,40	
CREDITOS INDIRECTOS												
- CartasFianzaOtorgadas	82.116.951,30		85.990.794,00		86.927.327,40		87.991.569,90		84.905.266,65		93.062.269,73	
GARANTIAS												
- GARANTIAS RECIBIDAS	4.074.756,24		4.266.981,66		4.313.453,73		4.366.262,91		4.213.116,29		4.290.217,69	
-- 1eraGBienesFácilRealización	4.074.756,24		4.266.981,66		4.313.453,73		4.366.262,91		4.213.116,29		4.290.217,69	

Reporte SBS/Microfinanzas por entidades

Reportado por : INTERBANK

Última fecha reportada por la SBS : 30/04/2022

Operación	ENE 2022 (SBS: DIC2021)		FEB 2022 (SBS: ENE2022)		MAR 2022 (SBS: FEB2022)		ABR 2022 (SBS: MAR2022)		MAY 2022 (SBS: ABR2022)		JUN 2022 (SBS: ABR2022)	
	Monto *	Dias V.	Monto *	Dias V.	Monto *	Dias V.	Monto *	Dias V.	Monto *	Dias V.	Monto *	Dias V.
Calificación (2)	NOR		NOR		NOR		NOR		NOR		NOR	
RESUMEN												
- Total Deuda	67.101.210,00		64.677.690,00		63.213.480,00		62.237.340,00		64.526.220,00		64.526.220,00	
CREDITOS INDIRECTOS												
- CartasFianzaOtorgadas	67.101.210,00		64.677.690,00		63.213.480,00		62.237.340,00		64.526.220,00		64.526.220,00	

Última fecha reportada por la SBS : 30/04/2022

Operación	JUL 2021 (SBS: JUN2021)		AGO 2021 (SBS: JUL2021)		SET 2021 (SBS: AGO2021)		OCT 2021 (SBS: SET2021)		NOV 2021 (SBS: OCT2021)		DIC 2021 (SBS: NOV2021)	
	Monto *	Dias V.	Monto *	Dias V.	Monto *	Dias V.	Monto *	Dias V.	Monto *	Dias V.	Monto *	Dias V.
Calificación (2)	NOR		NOR		NOR		NOR		NOR		NOR	

RESUMEN						
- Total Deuda	75.751.830,00	79.325.400,00	80.189.340,00	81.171.090,00	78.324.015,00	79.757.370,00
CREDITOS INDIRECTOS						
- CartasFianzaOtorgadas	75.751.830,00	79.325.400,00	80.189.340,00	81.171.090,00	78.324.015,00	79.757.370,00

Reportado por : BBVA

Última fecha reportada por la SBS : 30/04/2022

Operación	ENE 2022 (SBS: DIC2021)		FEB 2022 (SBS: ENE2022)		MAR 2022 (SBS: FEB2022)		ABR 2022 (SBS: MAR2022)		MAY 2022 (SBS: ABR2022)		JUN 2022 (SBS: ABR2022)	
	Monto *	Dias V.	Monto *	Dias V.	Monto *	Dias V.	Monto *	Dias V.	Monto *	Dias V.	Monto *	Dias V.
Calificación (2)	NOR		NOR		NOR		NOR		NOR		NOR	
RESUMEN												
- Total Deuda	13.008.384,90		12.538.556,10		12.254.701,20		12.065.464,60		12.509.191,80		12.509.191,80	
CREDITOS INDIRECTOS												
- CartasFianzaOtorgadas	13.008.384,90		12.538.556,10		12.254.701,20		12.065.464,60		12.509.191,80		12.509.191,80	

Última fecha reportada por la SBS : 30/04/2022

Operación	JUL 2021 (SBS: JUN2021)		AGO 2021 (SBS: JUL2021)		SET 2021 (SBS: AGO2021)		OCT 2021 (SBS: SET2021)		NOV 2021 (SBS: OCT2021)		DIC 2021 (SBS: NOV2021)	
	Monto *	Dias V.	Monto *	Dias V.	Monto *	Dias V.	Monto *	Dias V.	Monto *	Dias V.	Monto *	Dias V.
Calificación (2)	NOR		NOR		NOR		NOR		NOR		NOR	
RESUMEN												
- Total Deuda	6.293.748,30		6.590.654,00		6.662.433,40		6.744.000,90		6.507.455,15		13.253.087,40	
CREDITOS INDIRECTOS												
- CartasFianzaOtorgadas	6.293.748,30		6.590.654,00		6.662.433,40		6.744.000,90		6.507.455,15		13.253.087,40	

Reportado por : BCP

Última fecha reportada por la SBS : 30/04/2022

Operación	ENE 2022 (SBS: DIC2021)		FEB 2022 (SBS: ENE2022)		MAR 2022 (SBS: FEB2022)		ABR 2022 (SBS: MAR2022)		MAY 2022 (SBS: ABR2022)		JUN 2022 (SBS: ABR2022)	
	Monto *	Dias V.	Monto *	Dias V.	Monto *	Dias V.	Monto *	Dias V.	Monto *	Dias V.	Monto *	Dias V.
Calificación (2)	NOR		NOR		NOR		NOR		NOR		NOR	
RESUMEN												
- Total Deuda	65.050,35		61.039,33		69.674,88		77.640,97		78.817,53		78.817,53	
- Línea No Utilizada	10.496,73		11.850,31		1.188,92							
CREDITOS DIRECTOS												
- CREDITOS VIGENTES	13.238,02		9.227,00		17.862,55		25.828,64		27.005,20		27.005,20	
-- Corp.Cred.Rev.LineaTarj.Crédito	13.238,02		9.227,00		17.862,55		25.828,64		27.005,20		27.005,20	
CREDITOS INDIRECTOS												
- CartasFianzaOtorgadas	51.812,33		51.812,33		51.812,33		51.812,33		51.812,33		51.812,33	
LINEA NO UTIL. Y CRED. NO DESEMB.												
- LinCredEsqMultilinea	10.496,73		11.850,31		1.188,92							

Última fecha reportada por la SBS : 30/04/2022

Operación	JUL 2021 (SBS: JUN2021)		AGO 2021 (SBS: JUL2021)		SET 2021 (SBS: AGO2021)		OCT 2021 (SBS: SET2021)		NOV 2021 (SBS: OCT2021)		DIC 2021 (SBS: NOV2021)	
	Monto *	Dias V.	Monto *	Dias V.	Monto *	Dias V.	Monto *	Dias V.	Monto *	Dias V.	Monto *	Dias V.
Calificación (2)	NOR		NOR		NOR		NOR		NOR		NOR	
RESUMEN												
- Total Deuda	78.959,09		84.764,32		82.492,65		93.344,33		115.552,41		86.008,73	
CREDITOS DIRECTOS												
- CREDITOS VIGENTES	7.586,09		10.024,32		6.938,65		16.865,33		41.755,91		34.196,40	
-- Corp.Cred.Rev.LineaTarj.Crédito	7.586,09		10.024,32		6.938,65		16.865,33		41.755,91		34.196,40	
CREDITOS INDIRECTOS												
- CartasFianzaOtorgadas	71.373,00		74.740,00		75.554,00		76.479,00		73.796,50		51.812,33	

Reportado por : CMAC SULLANA S A

Última fecha reportada por la SBS : 30/04/2022

Operación	ENE 2022 (SBS: DIC2021)		FEB 2022 (SBS: ENE2022)		MAR 2022 (SBS: FEB2022)		ABR 2022 (SBS: MAR2022)		MAY 2022 (SBS: ABR2022)		JUN 2022 (SBS: ABR2022)	
	Monto *	Dias V.	Monto *	Dias V.	Monto *	Dias V.	Monto *	Dias V.	Monto *	Dias V.	Monto *	Dias V.

Calificación (2)		NOR	NOR	NOR	NOR	NOR
RESUMEN						
- Total Deuda		26.880,00	26.880,00	26.880,00	26.880,00	26.880,00
CREDITOS INDIRECTOS						
- CartasFianzaOtorgadas		26.880,00	26.880,00	26.880,00	26.880,00	26.880,00

Última fecha reportada por la SBS : 30/04/2022

Operación	JUL 2021 (SBS: JUN2021)		AGO 2021 (SBS: JUL2021)		SET 2021 (SBS: AGO2021)		OCT 2021 (SBS: SET2021)		NOV 2021 (SBS: OCT2021)		DIC 2021 (SBS: NOV2021)	
	Monto *	Dias V.	Monto *	Dias V.	Monto *	Dias V.	Monto *	Dias V.	Monto *	Dias V.	Monto *	Dias V.
Calificación (2)												
RESUMEN												

Reportado por : SCOTIABANK

Última fecha reportada por la SBS : 30/04/2022

Operación	ENE 2022 (SBS: DIC2021)		FEB 2022 (SBS: ENE2022)		MAR 2022 (SBS: FEB2022)		ABR 2022 (SBS: MAR2022)		MAY 2022 (SBS: ABR2022)		JUN 2022 (SBS: ABR2022)	
	Monto *	Dias V.	Monto *	Dias V.	Monto *	Dias V.	Monto *	Dias V.	Monto *	Dias V.	Monto *	Dias V.
Calificación (2)	SCAL		SCAL		SCAL		SCAL		SCAL		SCAL	
RESUMEN												
- Garantías	4.211.003,00		4.058.913,00		3.967.025,00		3.905.766,00		4.049.407,00		4.049.407,00	
GARANTIAS												
- GARANTIAS RECIBIDAS	4.211.003,93		4.058.913,49		3.967.025,52		3.905.766,87		4.049.407,83		4.049.407,83	
-- 1eraGBienesFácilRealización	4.211.003,93		4.058.913,49		3.967.025,52		3.905.766,87		4.049.407,83		4.049.407,83	

Última fecha reportada por la SBS : 30/04/2022

Operación	JUL 2021 (SBS: JUN2021)		AGO 2021 (SBS: JUL2021)		SET 2021 (SBS: AGO2021)		OCT 2021 (SBS: SET2021)		NOV 2021 (SBS: OCT2021)		DIC 2021 (SBS: NOV2021)	
	Monto *	Dias V.	Monto *	Dias V.	Monto *	Dias V.	Monto *	Dias V.	Monto *	Dias V.	Monto *	Dias V.
Calificación (2)	SCAL		SCAL		SCAL		SCAL		SCAL		SCAL	
RESUMEN												
- Garantías	4.074.756,00		4.266.981,00		4.313.453,00		4.366.262,00		4.213.116,00		4.290.217,00	
GARANTIAS												
- GARANTIAS RECIBIDAS	4.074.756,24		4.266.981,66		4.313.453,73		4.366.262,91		4.213.116,29		4.290.217,69	
-- 1eraGBienesFácilRealización	4.074.756,24		4.266.981,66		4.313.453,73		4.366.262,91		4.213.116,29		4.290.217,69	

Rectificaciones SBS

Entidad	Periodo SBS	Cuenta	Concepto Rectificación	Dice	Debe Decir
---------	-------------	--------	------------------------	------	------------

Aval/Codeudor

Montos expresados en unidades de soles*

Es Avalista de:

Información reportada por la SBS al 30/04/2022

Tipo Doc	Nro Documento	Nombre/Razón Social	Act	Pre	12m
----------	---------------	---------------------	-----	-----	-----

Montos expresados en unidades de soles*

Quiénes lo Avalan:

Información reportada por la SBS al 30/04/2022

Tipo Doc	Nro Documento	Nombre/Razón Social	Act	Pre	12m
----------	---------------	---------------------	-----	-----	-----

Montos expresados en unidades de soles*

Es Avalista de:

Información Reportada por Entidades de Microfinanzas / Otros Créditos

Tipo Doc	Nro Documento	Nombre/Razón Social	Act	Pre	12m
----------	---------------	---------------------	-----	-----	-----

Montos expresados en unidades de soles*

Quiénes lo Avalan:

Información Reportada por Entidades de Microfinanzas / Otros Créditos

Tipo Doc	Nro Documento	Nombre/Razón Social	Act	Pre	12m
----------	---------------	---------------------	-----	-----	-----

Documentos Protestados como Deudor/Aceptante

Montos expresados en unidades*

Reportado por la Cámara de Comercio de Lima (CCL)

Documentos Protestados sin Regularizar

	# Doc	Monto (S/) *	Max Días Venc.
Total:	2	16.865,44	869

Tipo de Cambio 3.701

Nro. Secuencia	Tip. Reg.	Acreedor/Girador	Tipo Doc.	Moneda	Monto *	Monto * (S/)	Boletín	F. Protesto	F. Venc	Días Venc.
28195		FACTORING TOTAL S.A.	FAN	S/.	9.179,20	9.179,20	04/2020	16/04/2020	03/04/2020	789
24005		BANCO DE CREDITO DEL PERU	FAN	US\$	2.076,80	7.686,24	01/2020	24/01/2020	14/01/2020	869

**PR: Protestos, CJ: Cobranza Judicial, MO: Moras, PP: Procesos Penales

Montos expresados en unidades*

Reportado por la Cámara de Comercio de Lima (CCL)

Documentos Protestados Regularizados

	# Doc	Monto (S/) *
Total:	0	0,00

Nro. Secuencia	Tip. Reg.	Acreedor/Girador	Tipo Doc.	Moneda	Monto *	Monto * (S/)	Boletín	F. Protesto	F. Venc.	F. Reg
----------------	-----------	------------------	-----------	--------	---------	--------------	---------	-------------	----------	--------

**PR: Protestos, CJ: Cobranza Judicial, MO: Moras, PP: Procesos Penales

Detalle de Vencidos

Comercio Exterior

Montos expresados en unidades de dólares

Muestra información reportada por la SUNAT desde el 07/02/2011

Resumen por Ejercicio

Ejercicio	Actividad	Número de Operaciones	Importe USD *	N° Países	3 países con mayor número de operaciones
2022	IMPORTACIÓN	3	46.981,45	1	UNITED STATES
2021	IMPORTACIÓN	10	254.134,32	3	UNITED STATES, ARGENTINA, BRAZIL
2020	IMPORTACIÓN	12	285.396,07	2	UNITED STATES, COLOMBIA
2019	EXPORTACIÓN	1	7.129,35	1	UNITED STATES
	IMPORTACIÓN	23	367.945,17	4	UNITED STATES, ARGENTINA, MEXICO
2018	IMPORTACIÓN	15	253.490,62	2	UNITED STATES, MEXICO

Resumen por Meses

Actividad	Ejercicio	Mes	Número de Operaciones	Importe USD *	N° Países	3 países con mayor número de operaciones
EXPORTACIÓN	2019	MAYO	1	7.129,35	1	UNITED STATES
IMPORTACIÓN	2022	ABRIL	1	5.052,33	1	UNITED STATES

		ENERO	2	41.929,12	1	UNITED STATES
	2021	OCTUBRE	1	8.632,56	1	UNITED STATES
		AGOSTO	2	84.591,15	1	UNITED STATES
		JUNIO	2	24.938,75	2	BRAZIL,UNITED STATES
		MAYO	1	102.689,94	1	ARGENTINA
		ABRIL	2	10.442,10	2	ARGENTINA,UNITED STATES
		MARZO	1	4.900,00	1	ARGENTINA
		ENERO	1	17.939,83	1	UNITED STATES
	2020	NOVIEMBR	1	1.679,55	1	UNITED STATES
		AGOSTO	2	7.857,87	1	UNITED STATES
		JULIO	3	151.533,66	2	UNITED STATES,COLOMBIA
		ABRIL	2	28.524,68	1	UNITED STATES
		FEBRERO	1	32.659,83	1	UNITED STATES
		ENERO	3	63.140,49	1	UNITED STATES
	2019	DICIEMBRE	1	19.983,70	1	BRAZIL
		NOVIEMBR	2	27.936,85	1	UNITED STATES
		OCTUBRE	4	49.922,56	3	UNITED STATES,ARGENTINA,MEXICO
		SETIEMBRE	2	66.795,01	1	UNITED STATES
		AGOSTO	3	89.074,50	1	UNITED STATES
		JULIO	2	9.094,79	1	UNITED STATES
		JUNIO	3	22.608,77	2	MEXICO,UNITED STATES
		MAYO	1	32.725,81	1	ARGENTINA
		FEBRERO	4	43.798,28	2	UNITED STATES,ARGENTINA
		ENERO	1	6.004,91	1	UNITED STATES
	2018	DICIEMBRE	4	73.577,21	1	UNITED STATES
		OCTUBRE	2	85.143,55	1	UNITED STATES
		JULIO	3	27.721,15	2	UNITED STATES,MEXICO
		JUNIO	1	993,36	1	UNITED STATES
		MAYO	1	4.844,56	1	UNITED STATES
		ABRIL	1	11.423,94	1	UNITED STATES
		MARZO	1	17.281,76	1	UNITED STATES
		FEBRERO	1	28.775,67	1	UNITED STATES
		ENERO	1	3.729,41	1	UNITED STATES

PUBLICACIÓN DIARIO "EL PERUANO"

Reporte Otros Créditos

Institución	ENE 2022		FEB 2022		MAR 2022		ABR 2022		MAY 2022		JUN 2022	
	Monto *	Dias V.	Monto *	Dias V.	Monto *	Dias V.	Monto *	Dias V.	Monto *	Dias V.	Monto *	Dias V.

Institución	JUL 2021		AGO 2021		SET 2021		OCT 2021		NOV 2021		DIC 2021	
	Monto *	Dias V.	Monto *	Dias V.	Monto *	Dias V.	Monto *	Dias V.	Monto *	Dias V.	Monto *	Dias V.

Reporte Otros Créditos por entidades

Sin Información