

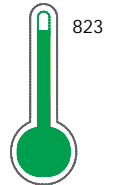
El reporte contiene solo los títulos seleccionados 

- |   |   |  |   |   |   |
|---|---|--|---|---|---|
| <input checked="" type="checkbox"/> Información General | <input checked="" type="checkbox"/> Consulta Rápida     | <input checked="" type="checkbox"/> Principales Acreedores | <input checked="" type="checkbox"/> Detalle Variación   | <input checked="" type="checkbox"/> Posición Histórica    | <input checked="" type="checkbox"/> Gráficos              |
| <input checked="" type="checkbox"/> Rep. Vencidos       | <input checked="" type="checkbox"/> Rep. SBS/Microf.    | <input checked="" type="checkbox"/> SBS/Microf. Entidades  | <input checked="" type="checkbox"/> Rectificaciones SBS | <input checked="" type="checkbox"/> Avalados/Avalistas    | <input checked="" type="checkbox"/> Hechos de Importancia |
| <input checked="" type="checkbox"/> Documentos CCL      | <input checked="" type="checkbox"/> Detalle de Vencidos | <input checked="" type="checkbox"/> Comercio Exterior      | <input checked="" type="checkbox"/> Otros Créditos      | <input checked="" type="checkbox"/> Otros Créd. Entidades | <input checked="" type="checkbox"/> Otros Rep. Negativos  |

RUC 20553549362 - COMERCIAL QUIMICA MASSO PERU SAC

Fecha Proceso	Tipo Doc.	N. Doc.	Nota	Deuda Total *	Var.	Actual	Previo	12m
31/03/2022	RUC	20553549362	0.000	0,00				

Score Sentinel



Riesgo Muy Bajo

\* La persona consultada cuenta con los siguientes créditos e indicadores.

Buen Contribuyente SUNAT

## Sentinel Sabio

Bancarizado: SI

## Recomendación de Sentinel Sabio

Evaluación Crediticia


**APROBAR**  
 Producto Générico

Detalle:

- Cumple con todas las reglas de evaluación

Cuota Estimada Mensual

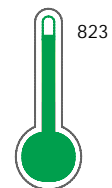
S/ 0.00



## Score Sentinel

Nivel de Riesgo

Riesgo Muy Bajo



Recomendación:

En este nivel de riesgo, 8 de 100  
empresas podrían caer en incumplimiento  
en los próximos 12 meses

## Información General

### Datos Principales

09/02/2022: Última actualización de información reportada por SUNAT

Razón Social:	COMERCIAL QUIMICA MASSO PERU SAC		
Nombre Comercial:	-		
Tipo de Contribuyente:	SOCIEDAD ANONIMA CERRADA		
Estado de Contribuyente:	ACTIVO	Condición del Contribuyente:	HABIDO
Inicio de Actividades:	05/07/2013		
Tamaño contribuyente:	PRINCIPAL	Dependencia:	INTENDENCIA LIMA PRICO
Actividad Económica Principal	VTA. MAY. DE OTROS PRODUCTOS.		
Actividad Económica Secundaria 1	VTA. MIN. ALIMENTOS, BEBIDAS, T	Actividad Económica Secundaria 2	-
Fecha Inscripción RRPP:	04/06/2013	Número de Partida Registral:	-
Folio:	-	Asiento:	-

Agente de retención

### Direcciones Registradas

Dirección	Fuente
AVENIDA LA ENCALADA NRO 1388 INT 601 URBANIZACION LIMA POLO AND HUNT CLUB SANTIAGO DE SURCO - LIMA - LIMA (CENTRO EMPRESARIAL POLO HUNT I)	SUNAT - DOMICILIO FISCAL
AVENIDA ARGENTINA NRO. 2085 CALLAO - PROV. CONST. DEL CALLAO - CALLAO (ALTURA CUADRA 20 AV ARGENTINA)	SUNAT - DEPOSITO
CALLE MARTIR JOSE OLAYA NRO. 173 INT. 58 MIRAFLORES - LIMA - LIMA	SUNAT - DEPOSITO

### Representantes Legales

Nro Documento	Nombre de Representante	Act	Pre	12m	Fecha desde que ocupa Cargo	Cargo
08190812	SUNI MELGAR WALTER ALEJANDRO	<input checked="" type="checkbox"/>	<input checked="" type="checkbox"/>	<input checked="" type="checkbox"/>	22/07/2013	APODERADO
43437235	MORALES AGÜERO CYNTHIA YSABEL	<input checked="" type="checkbox"/>	<input checked="" type="checkbox"/>	<input checked="" type="checkbox"/>	17/06/2020	GERENTE GENERAL

### Empresas Relacionadas a:

#### SUNI MELGAR WALTER ALEJANDRO

Ruc	Razón Social	Semáforos			Fecha desde que ocupa Cargo	Cargo	Estado
		Act	Pre	12m			
20262432549	WM SERVICIOS E.I.R.L.	<input type="checkbox"/>	<input type="checkbox"/>	<input type="checkbox"/>	26/01/1995	GERENTE	BAJA DE OFICIO
20459350439	BDO OUTSOURCING S.A.C.	<input checked="" type="checkbox"/>	<input checked="" type="checkbox"/>	<input checked="" type="checkbox"/>	21/12/1999	GERENTE GENERAL	ACTIVO
20505819692	TWP SUDAMERICA S.A.C.	<input type="checkbox"/>	<input type="checkbox"/>	<input type="checkbox"/>	12/07/2016	APODERADO	ACTIVO
20508146966	INC RESEARCH PERU S.A.C.	<input type="checkbox"/>	<input type="checkbox"/>	<input type="checkbox"/>	22/03/2010	APODERADO	BAJA DEFINITIVA
20512117741	NOVUS PERU S.R.L.	<input checked="" type="checkbox"/>	<input checked="" type="checkbox"/>	<input checked="" type="checkbox"/>	22/11/2005	APODERADO	ACTIVO
20512540237	BELLA TERRA SOCIEDAD ANONIMA CERRADA	<input type="checkbox"/>	<input type="checkbox"/>	<input type="checkbox"/>	08/02/2006	GERENTE GENERAL	ACTIVO
20513805412	PERCUSS S.A.C. EN LIQUIDACION	<input type="checkbox"/>	<input type="checkbox"/>	<input type="checkbox"/>	21/11/2013	LIQUIDADOR	BAJA DEFINITIVA
20517111903	VETRA PERU S.A.C. EN LIQUIDACION	<input type="checkbox"/>	<input type="checkbox"/>	<input type="checkbox"/>	17/11/2020	LIQUIDADOR	BAJA DEFINITIVA
20519050758	VILLA TOSCANO S.A.C.	<input type="checkbox"/>	<input type="checkbox"/>	<input type="checkbox"/>	24/07/2019	APODERADO	ACTIVO
20521154773	WORLEY PERU S.A.C.	<input type="checkbox"/>	<input type="checkbox"/>	<input type="checkbox"/>	12/07/2016	APODERADO	ACTIVO
20522354300	THE HIMALAYA DRUG COMPANY S.A.C.	<input type="checkbox"/>	<input type="checkbox"/>	<input type="checkbox"/>	26/06/2017	APODERADO	ACTIVO
20523553039	MITCHAM INDUSTRIES SUCURSAL DEL PERU EN LIQUIDACION	<input type="checkbox"/>	<input type="checkbox"/>	<input type="checkbox"/>	13/03/2017	LIQUIDADOR	BAJA DEFINITIVA
20523625633	CAPITAL TOOL COMPANY LATIN AMERICA S.A.C.	<input checked="" type="checkbox"/>	<input checked="" type="checkbox"/>	<input checked="" type="checkbox"/>	21/06/2018	APODERADO	ACTIVO

20536436392	CAMBRIDGE UNIVERSITY PRESS (HOLDINGS) LIMITED - SUCURSAL DEL				29/11/2021	APODERADO	ACTIVO
20545451698	M3 INGENIERÍA PERÚ S.A.C.				07/08/2019	APODERADO	ACTIVO
20546289606	FASSER OVERSEAS S. A.				03/09/2019	APODERADO	ACTIVO
20548887594	PROKSOL S.A. SUCURSAL DEL PERU EN LIQUIDACION				19/03/2014	LIQUIDADOR	BAJA DEFINITIVA
20549108866	T4F ENTRETENIMIENTOS PERU SAC				15/09/2015	APODERADO	ACTIVO
20550576997	NORTE RENOVABLES SOCIEDAD ANONIMA CERRADA EN LIQUIDACIÓN				22/03/2019	LIQUIDADOR	SUSPENSION TEMPORAL
20550806747	SEMURE S.A.C.				13/11/2012	GERENTE GENERAL	ACTIVO
20551693229	CIENA COMMUNICATIONS DEL PERU S.A.C.				03/04/2013	APODERADO	ACTIVO
20553449490	ASSA ABLOY PERU S.A.				28/10/2021	APODERADO	ACTIVO
20553992398	ACADEMIC PARTNERSHIPS PERU S.A.C.				13/06/2013	GERENTE GENERAL	BAJA DE OFICIO
20554426736	FAST WORLD HOLDING SOCIEDAD ANONIMA CERRADA - FAST WORLD H				11/06/2013	GERENTE GENERAL	BAJA DE OFICIO
20554532331	DUCK MEDIA DIGITAL S.A. EN LIQUIDACION				19/06/2017	LIQUIDADOR	BAJA DEFINITIVA
20554667695	BILFINGER VAM ANLAGENTECHNIK GMBH, SUCURSAL DEL PERU EN LIQU				04/02/2019	LIQUIDADOR	ACTIVO
20555781416	SVA Y TECNOLOGÍA MÓVIL DEL PERÚ S.A.C. EN LIQUIDACION				11/03/2019	LIQUIDADOR	BAJA DEFINITIVA
20556108511	ORO PROCESO CO. S.A.C.				12/06/2014	APODERADO	ACTIVO
20556880108	SARENS PERU S.A.C.				26/04/2017	APODERADO	ACTIVO
20557331981	EXELTIS PERU S.A.C.				18/08/2014	APODERADO	ACTIVO
20557849492	BALL PERU SOCIEDAD ANONIMA CERRADA EN LIQUIDACION-BALL PERU				22/07/2020	LIQUIDADOR	BAJA DEFINITIVA
20563342545	HY CITE PERU S.R.L.				24/06/2014	APODERADO	ACTIVO
20563624362	GL EVENTS LIVE S.A. SUCURSAL DEL PERU				10/07/2018	APODERADO	ACTIVO
20600074904	BELLO MONTE INMOBILIARIA S.A.C.				13/11/2012	GERENTE GENERAL	ACTIVO
20600224361	SPINETTA S.R.L.				25/11/2009	GERENTE GENERAL	ACTIVO
20600781953	CONSORCIO IN CONTINU ET SERVICES - GEMALTO MEXICO SA DE CV				15/02/2016	APODERADO	ACTIVO
20600857208	ILF CONSULTING ENGINEERS PERU SOCIEDAD ANONIMA CERRADA - ILF				11/04/2016	APODERADO	ACTIVO
20600944798	PRONOKAL PERU SOCIEDAD ANONIMA CERRADA-PRONOKAL PERU S.A.C				22/10/2018	APODERADO	ACTIVO
20601342171	CAPITAL ADVISORY PERU SOCIEDAD ANONIMA CERRADA				28/05/2021	GERENTE GENERAL	ACTIVO
20601491126	EXPRO PERÚ S.A.				18/12/2017	APODERADO	ACTIVO
20602285112	RAIN BIRD INTERNATIONAL, INC				14/11/2016	APODERADO	ACTIVO
20602505830	SNETOR PERU SOCIEDAD ANONIMA CERRADA - SNETOR PERU S.A.C.				01/09/2017	APODERADO	ACTIVO
20602988105	INWORX PERU SOCIEDAD ANONIMA CERRADA - INWORX PERU S.A.C.				31/01/2018	APODERADO	ACTIVO
20603084901	MODA RAPSODIA PERU SOCIEDAD ANONIMA CERRADA - MODA RAPSOD				21/02/2018	APODERADO	BAJA PROV. POR OFICIO
20603509081	NEPCON PERU S.A.C.				25/10/2018	APODERADO	ACTIVO
20603614845	SERVICIOS AMAZON DATA SERVICES PERU S.R.L.				12/06/2019	GERENTE GENERAL	ACTIVO
20604137561	PAN AMERICAN DEVELOPMENT FOUNDATION INC				27/02/2020	APODERADO	ACTIVO
20604145075	BDO PERÚ S.A.C. - BDO PERÚ				21/12/2018	GERENTE GENERAL	ACTIVO
20604544701	DIGITAL HOLDINGS PERU S.A.C.				07/09/2020	APODERADO	ACTIVO
20604896321	AGR GROUP AMERICAS , INC. SUCURSAL DEL PERU				07/06/2019	APODERADO	SUSPENSION TEMPORAL

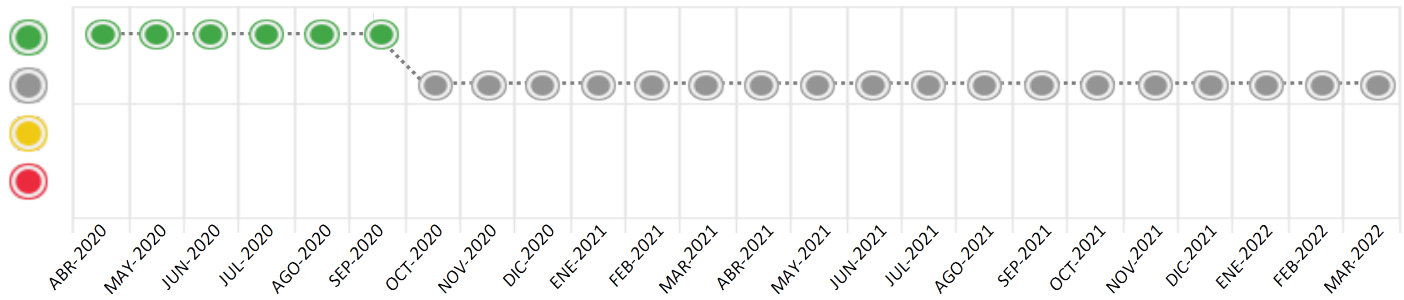
## Consulta Rápida





## Documento de identidad consultado

Fecha Proceso	Tipo Doc.	N. Doc.	Nombre o Raz. Social	Nota	Deuda Total	*	Var.	Actual	Previo	12m
31/03/2022	RUC	20553549362	COMERCIAL QUIMICA MASSO PERU SAC	0.000	0,00					

Montos expresados en unidades de soles\*






Semáforos de los últimos 24 meses



Semáforo	Descripción
	No registra información de deudas
	Mínimo Riesgo: Sin deudas vencidas
	Mediano Riesgo: Deudas con poco atraso*
	Alto Riesgo: Deudas con atraso significativo*

\*Semáforo deuda menor: Deuda vencida menor S/ 100 personas naturales o menor S/ 500 personas jurídicas

Verde:  $0 \leq \text{Sem.} < 0.001$   
 Amarillo:  $0.001 \leq \text{Sem.} < 2$   
 Rojo:  $2 < \text{Sem.} < 6$

Variación	Descripción
	Variación Negativa: La nueva información reportada ha incrementado tu riesgo crediticio
	Variación Positiva: La nueva información ha mejorado tu posición de riesgo
	Variación Porcentual Positiva: El monto total reportado por la SBS/Microfinanzas o número de instituciones financieras ha aumentado
	Variación Porcentual Negativa: El monto total reportado por la SBS/Microfinanzas o número de instituciones financieras ha disminuido
	Aproximadamente igual o igual

## Detalle de la deuda SBS/Microfinanzas

Entidad	Deuda Anterior			Deuda a MAR 2022				Rect. (1)	Disc.
	SET 2021	DIC 2021	FEB 2022	Fecha Inf.	Calif. (2)	Monto *	Días Venc.		

TOTAL

(1) Ver detalle en el cuadro de Rectificaciones SBS

(2) NOR: Normal, CPP: Con Problemas Potenciales, DEF: Deficiente, DUD: Dudoso, PER: Pérdida, SCAL: Sin Calificación

## Detalle de la deuda de Otros Créditos

Entidad	Deuda Anterior			Deuda a MAR 2022				Disc.
	SET 2021	DIC 2021	FEB 2022	Fecha Inf.	Calif. (2)	Monto	Días Venc.	

TOTAL

(2) NOR: Normal, CPP: Con Problemas Potenciales, DEF: Deficiente, DUD: Dudoso, PER: Pérdida, SCAL: Sin Calificación

## Detalle de vencidos

# Doc	Fuente - Acreedor	Monto *	Días Venc.
-------	-------------------	---------	------------

## Utilización de Líneas de Crédito

Instituciones	**	Línea Aprobada	Línea No Utilizada	Línea Utilizada	% L. Ut.
TOTAL					0%

\*\*Tipo de Crédito

## Principales Acreedores

Montos expresados en unidades de soles\*

## Resumen de Deudas

Descripción de la Deuda	Monto *	Días
Deuda total SBS al 28/02/2022		
% Calificación normal		
Peor Calificación (2)		
Otros Créditos	0,00	****

## Detalle de Riesgos SBS/Microfinanzas

Concepto	Saldo *
Deuda Directa	0,00
Deuda Indirecta	0,00
Deuda Castigada	0,00
Deuda Total SBS/MicroFinanzas	0,00
Línea Tarj.Cred. No utilizada	0,00
Total Riesgo SBS/MicroFinanzas	0,00

## Detalle de deuda Otros Créditos

Empresa	Calif. (2)	Saldo *	% Ven.	Días Venc.	Disc.
Deuda Total Otros Créditos		0,00	0		

## Detalle de vencidos

# Doc Fuente - Acreedor

Monto \*

Días  
Venc.

## Detalle Variación

Montos expresados en unidades de soles\*

## Resumen de la variación

Descripción de la deuda	28/02/2022	31/03/2022	Variación
Score			0,00
Nro. Entidades SBS/Microf.		0	0
Riesgo Total SBS/Microf. *			
Deuda Directa			0,00
Deuda Indirecta			0,00
Deuda Castigada			0,00

Variación del Riesgo Total SBS/Microf. *	Antes	31/03/2022	Variación
Último Mes	0,00	0,00	0,00
Último Trimestre	0,00	0,00	0,00
Último Semestre	0,00	0,00	0,00
Último Año	0,00	0,00	0,00

Calificación SBS/Microf.	28/02/2022	31/03/2022	Variación
% NOR (Normal)	0.00	0.00	0.00
% CPP (Con Problemas Potenciales)	0.00	0.00	0.00
% DEF (Deficiente)	0.00	0.00	0.00
% DUD (Dudoso)	0.00	0.00	0.00
% PER (Pérdida)	0.00	0.00	0.00

Deuda vencida *	28/02/2022	31/03/2022	Variación
Total deuda vencida	0,00	0,00	0,00
Deuda por Otros Créditos *	28/02/2022	31/03/2022	Variación
Total deuda otros créditos	0,00	0,00	0,00

## Detalle de la variación

Fuente - Acreedor \* 28/02/2022 31/03/2022 Variación

## Posición Histórica

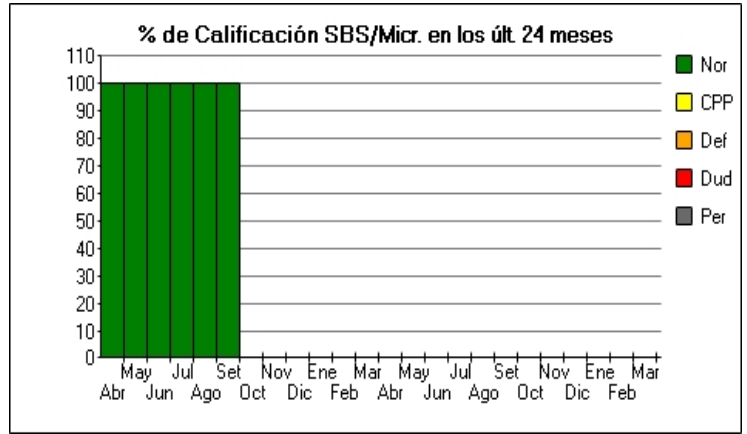
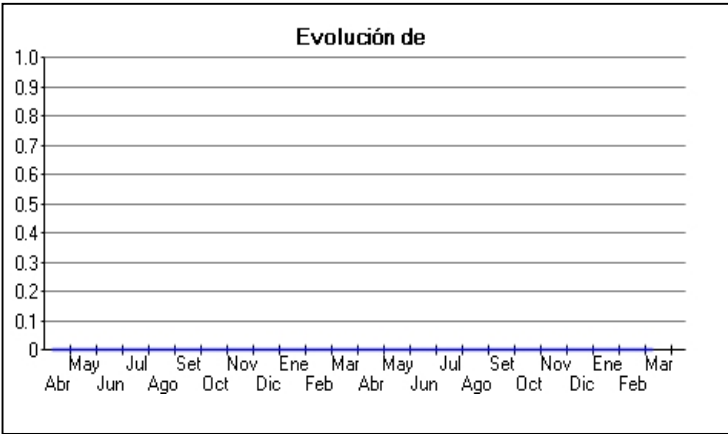
Montos expresados en unidades de soles\*

Fecha de Proceso	Sema. Actual	Sem. Riesgo	Var.	Superintendencia de Banca y Seguros (SBS/Microfinan.)				Otros Créditos	Otros Vencidos *				Ctas. Cerr./Anu.		Otros Repor. Negati.	
				# Enti.	Deuda Total *	% Cali. normal	Peor Califi.(2)		Deuda Vencida *	Protestos	Docs. Impagos	Deuda Tributaria	Deuda Laboral	Cta. Cte.		Tar. Créd.
31/03/202	●	0.000	☰	0	0,00	0.00		0,00	0,00	0,00	0,00	0,00	0,00	0	0	0
28/02/202	●	0.000	☰	0	0,00	0.00		0,00	0,00	0,00	0,00	0,00	0,00	0	0	0
31/01/202	●	0.000	☰	0	0,00	0.00		0,00	0,00	0,00	0,00	0,00	0,00	0	0	0
31/12/202	●	0.000	☰	0	0,00	0.00		0,00	0,00	0,00	0,00	0,00	0,00	0	0	0

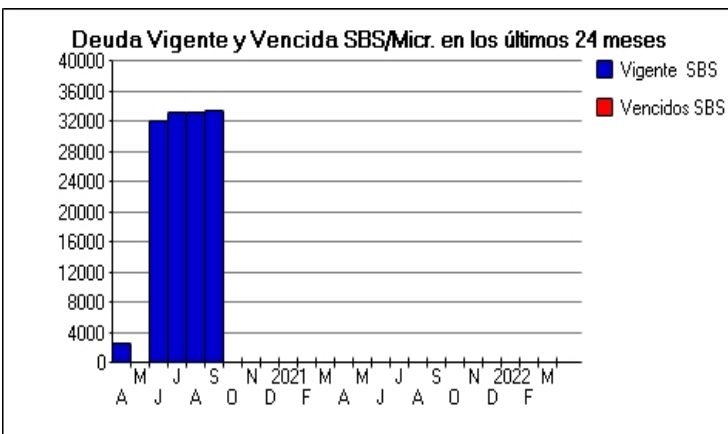
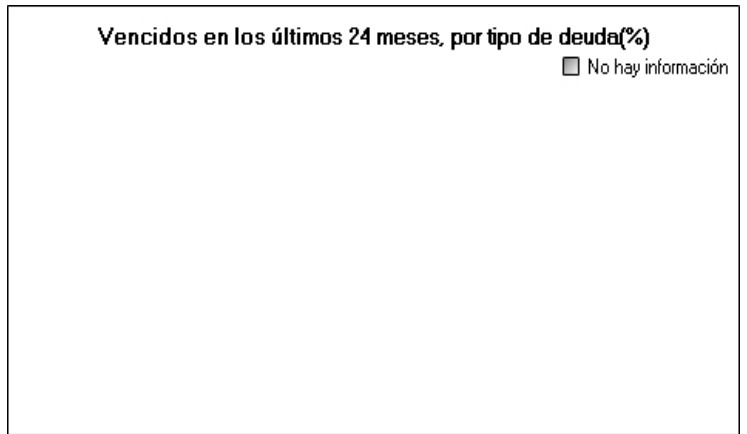
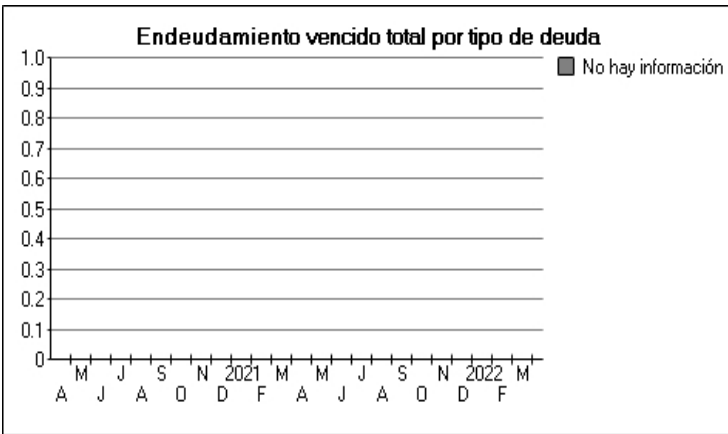
30/11/202	●	0.000	☰	0	0,00	0,00		0,00	0,00	0,00	0,00	0,00	0,00	0	0	0	
31/10/202	●	0.000	☰	0	0,00	0,00		0,00	0,00	0,00	0,00	0,00	0,00	0,00	0	0	0
30/09/202	●	0.000	☰	0	0,00	0,00		0,00	0,00	0,00	0,00	0,00	0,00	0,00	0	0	0
31/08/202	●	0.000	☰	0	0,00	0,00		0,00	0,00	0,00	0,00	0,00	0,00	0,00	0	0	0
31/07/202	●	0.000	☰	0	0,00	0,00		0,00	0,00	0,00	0,00	0,00	0,00	0,00	0	0	0
30/06/202	●	0.000	☰	0	0,00	0,00		0,00	0,00	0,00	0,00	0,00	0,00	0,00	0	0	0
31/05/202	●	0.000	☰	0	0,00	0,00		0,00	0,00	0,00	0,00	0,00	0,00	0,00	0	0	0
30/04/202	●	0.000	☰	0	0,00	0,00		0,00	0,00	0,00	0,00	0,00	0,00	0,00	0	0	0
31/03/202	●	0.000	☰	0	0,00	0,00		0,00	0,00	0,00	0,00	0,00	0,00	0,00	0	0	0
28/02/202	●	0.000	☰	0	0,00	0,00		0,00	0,00	0,00	0,00	0,00	0,00	0,00	0	0	0
31/01/202	●	0.000	☰	0	0,00	0,00		0,00	0,00	0,00	0,00	0,00	0,00	0,00	0	0	0
31/12/202	●	0.000	☰	0	0,00	0,00		0,00	0,00	0,00	0,00	0,00	0,00	0,00	0	0	0
25/11/202	●	0.000	☒	0	0,00	0,00		0,00	0,00	0,00	0,00	0,00	0,00	0,00	0	0	0
24/10/202	●	0.000	☒	1	0,00	0.00		0,00	0,00	0,00	0,00	0,00	0,00	0,00	0	0	0
28/09/202	●	0.000	☒	1	33.534,21	100.00	NOR	0,00	0,00	0,00	0,00	0,00	0,00	0,00	0	0	0
24/08/202	●	0.000	☒	1	33.260,27	100.00	NOR	0,00	0,00	0,00	0,00	0,00	0,00	0,00	0	0	0
24/07/202	●	0.000	☒	1	33.269,48	100.00	NOR	0,00	0,00	0,00	0,00	0,00	0,00	0,00	0	0	0
23/06/202	●	0.000	☒	1	32.171,85	100.00	NOR	0,00	0,00	0,00	0,00	0,00	0,00	0,00	0	0	0
25/05/202	●	0.000	☒	1	85,79	100.00	NOR	0,00	0,00	0,00	0,00	0,00	0,00	0,00	0	0	0
27/04/202	●	0.000	☒	1	2.590,19	100.00	NOR	0,00	0,00	0,00	0,00	0,00	0,00	0,00	0	0	0

## Gráficos

Montos expresados en unidades de soles\*



NOR: Normal, CPP: Con Problemas Potenciales, DEF: Deficiente, DUD: Dudoso, PER: Pérdida, SCAL: Sin Calificación





## Reporte de Vencidos

Montos expresados en unidades de soles\*

Fuente - Acreedor	DIC 2021			ENE 2022			FEB 2022			MAR 2022		
	# Docs.	Monto *	Dias V.	# Docs.	Monto *	Dias V.	# Docs.	Monto *	Dias V.	# Docs.	Monto *	Dias V.

Montos expresados en unidades de soles\*

Fuente - Acreedor	AGO 2021			SET 2021			OCT 2021			NOV 2021		
	# Docs.	Monto *	Dias V.	# Docs.	Monto *	Dias V.	# Docs.	Monto *	Dias V.	# Docs.	Monto *	Dias V.

Montos expresados en unidades de soles\*

Fuente - Acreedor	ABR 2021			MAY 2021			JUN 2021			JUL 2021		
	# Docs.	Monto *	Dias V.	# Docs.	Monto *	Dias V.	# Docs.	Monto *	Dias V.	# Docs.	Monto *	Dias V.

## Reporte SBS/Microfinanzas

Montos expresados en unidades de soles\*

Última fecha reportada por la SBS : 28/02/2022

ULTIMOS 6 MESES		OCT 2021 (SBS: SET 2021)	NOV 2021 (SBS: OCT 2021)	DIC 2021 (SBS: NOV 2021)	ENE 2022 (SBS: DIC 2021)	FEB 2022 (SBS: ENE 2022)	MAR 2022 (SBS: FEB 2022)
% Porcentaje de Calificación	NOR (Normal)	0.00	0.00	0.00	0.00	0.00	0.00
	CPP (Con Problemas Pote.)	0.00	0.00	0.00	0.00	0.00	0.00
	DEF (Deficiente)	0.00	0.00	0.00	0.00	0.00	0.00
	DUD (Dudoso)	0.00	0.00	0.00	0.00	0.00	0.00
	PER (Pérdida)	0.00	0.00	0.00	0.00	0.00	0.00

Institución	OCT 2021 (SBS: SET 2021)		NOV 2021 (SBS: OCT 2021)		DIC 2021 (SBS: NOV 2021)		ENE 2022 (SBS: DIC 2021)		FEB 2022 (SBS: ENE 2022)		MAR 2022 (SBS: FEB 2022)	
	Monto *	Dias V.	Monto *	Dias V.	Monto *	Dias V.	Monto *	Dias V.	Monto *	Dias V.	Monto *	Dias V.
BBVA												
TOTAL	0,00		0,00		0,00		0,00		0,00		0,00	

Última fecha reportada por la SBS : 28/02/2022

Operación	OCT 2021 (SBS: SET 2021)		NOV 2021 (SBS: OCT 2021)		DIC 2021 (SBS: NOV 2021)		ENE 2022 (SBS: DIC 2021)		FEB 2022 (SBS: ENE 2022)		MAR 2022 (SBS: FEB 2022)	
	Monto *	Dias V.	Monto *	Dias V.	Monto *	Dias V.	Monto *	Dias V.	Monto *	Dias V.	Monto *	Dias V.
RESUMEN												

Montos expresados en unidades de soles\*

Última fecha reportada por la SBS : 28/02/2022

6 MESES ANTERIORES		ABR 2021 (SBS: MAR 2021)	MAY 2021 (SBS: ABR 2021)	JUN 2021 (SBS: MAY 2021)	JUL 2021 (SBS: JUN 2021)	AGO 2021 (SBS: JUL 2021)	SET 2021 (SBS: AGO 2021)
% Porcentaje de Calificación	NOR (Normal)	0.00	0.00	0.00	0.00	0.00	0.00
	CPP (Con Problemas Pote.)	0.00	0.00	0.00	0.00	0.00	0.00
	DEF (Deficiente)	0.00	0.00	0.00	0.00	0.00	0.00
	DUD (Dudoso)	0.00	0.00	0.00	0.00	0.00	0.00
	PER (Pérdida)	0.00	0.00	0.00	0.00	0.00	0.00

Institución	ABR 2021 (SBS: MAR 2021)		MAY 2021 (SBS: ABR 2021)		JUN 2021 (SBS: MAY 2021)		JUL 2021 (SBS: JUN 2021)		AGO 2021 (SBS: JUL 2021)		SET 2021 (SBS: AGO 2021)	
	Monto *	Dias V.	Monto *	Dias V.	Monto *	Dias V.	Monto *	Dias V.	Monto *	Dias V.	Monto *	Dias V.
BBVA												
TOTAL	0,00		0,00		0,00		0,00		0,00		0,00	

Última fecha reportada por la SBS : 28/02/2022

Operación	ABR 2021 (SBS: MAR 2021)		MAY 2021 (SBS: ABR 2021)		JUN 2021 (SBS: MAY 2021)		JUL 2021 (SBS: JUN 2021)		AGO 2021 (SBS: JUL 2021)		SET 2021 (SBS: AGO 2021)	
	Monto *	Dias V.	Monto *	Dias V.	Monto *	Dias V.	Monto *	Dias V.	Monto *	Dias V.	Monto *	Dias V.
RESUMEN												

## Reporte SBS/Microfinanzas por entidades

Reportado por : BBVA

Última fecha reportada por la SBS : 28/02/2022

Operación	OCT 2021 (SBS: SET2021)		NOV 2021 (SBS: OCT2021)		DIC 2021 (SBS: NOV2021)		ENE 2022 (SBS: DIC2021)		FEB 2022 (SBS: ENE2022)		MAR 2022 (SBS: FEB2022)	
	Monto *	Dias V.	Monto *	Dias V.	Monto *	Dias V.	Monto *	Dias V.	Monto *	Dias V.	Monto *	Dias V.
Calificación (2)												
RESUMEN												

Última fecha reportada por la SBS : 28/02/2022

Operación	ABR 2021 (SBS: MAR2021)		MAY 2021 (SBS: ABR2021)		JUN 2021 (SBS: MAY2021)		JUL 2021 (SBS: JUN2021)		AGO 2021 (SBS: JUL2021)		SET 2021 (SBS: AGO2021)	
	Monto *	Dias V.	Monto *	Dias V.	Monto *	Dias V.	Monto *	Dias V.	Monto *	Dias V.	Monto *	Dias V.
Calificación (2)												
RESUMEN												

## Rectificaciones SBS

Entidad	Periodo SBS	Cuenta	Concepto Rectificación	Dice	Debe Decir
---------	-------------	--------	------------------------	------	------------

## Aval/Codeudor

Montos expresados en unidades de soles\*

Es Avalista de:

Información reportada por la SBS al 28/02/2022

Tipo Doc	Nro Documento	Nombre/Razón Social	Act	Pre	12m
----------	---------------	---------------------	-----	-----	-----

Montos expresados en unidades de soles\*

Quiénes lo Avalan:

Información reportada por la SBS al 28/02/2022

Tipo Doc	Nro Documento	Nombre/Razón Social	Act	Pre	12m
----------	---------------	---------------------	-----	-----	-----

Montos expresados en unidades de soles\*

Es Avalista de:

Información Reportada por Entidades de Microfinanzas / Otros Créditos

Tipo Doc	Nro Documento	Nombre/Razón Social	Act	Pre	12m
----------	---------------	---------------------	-----	-----	-----

Montos expresados en unidades de soles\*

Quiénes lo Avalan:

Información Reportada por Entidades de Microfinanzas / Otros Créditos

Tipo Doc	Nro Documento	Nombre/Razón Social	Act	Pre	12m
----------	---------------	---------------------	-----	-----	-----

## Documentos Protestados como Deudor/Aceptante

Montos expresados en unidades\*

Reportado por la Cámara de Comercio de Lima (CCL)

## Documentos Protestados sin Regularizar

	# Doc	Monto (S/) *	Max Días Venc.
Total:	0	0,00	

Tipo de Cambio 3.698

Nro. Secuencia	Tip. Reg. **	Acreedor/Girador	Tipo Doc.	Moneda	Monto *	Monto * (S/)	Boletín	F. Protesto	F. Venc.	Días Venc.
----------------	--------------	------------------	-----------	--------	---------	--------------	---------	-------------	----------	------------

\*\*PR: Protestos, CJ: Cobranza Judicial, MO: Moras, PP: Procesos Penales

Montos expresados en unidades\*

Reportado por la Cámara de Comercio de Lima (CCL)

## Documentos Protestados Regularizados

	# Doc	Monto (S/) *
Total:	0	0,00

Nro. Secuencia	Tip. Reg. **	Acreedor/Girador	Tipo Doc.	Moneda	Monto *	Monto * (S/)	Boletín	F. Protesto	F. Venc.	F. Reg
----------------	--------------	------------------	-----------	--------	---------	--------------	---------	-------------	----------	--------

\*\*PR: Protestos, CJ: Cobranza Judicial, MO: Moras, PP: Procesos Penales

## Documentos Protestados como Acreedor/Girador

Montos expresados en unidades\*

Reportado por la Cámara de Comercio de Lima (CCL)

## Documentos Protestados sin Regularizar

	# Doc	Monto (S/) *	Max Días Venc.
Total:	243	736.773,26	2,048

Se muestran hasta los 10 primeros documentos ordenados por Fecha de Boletín de la CCL

Tipo de Cambio 3.698

Nro. Secuencia	Tip. Reg. **	Deudor/Aceptante	Tipo Doc.	Moneda	Monto *	Monto * (S/)	Boletín	F. Protesto	F. Venc.	Días Venc.
----------------	--------------	------------------	-----------	--------	---------	--------------	---------	-------------	----------	------------

\*\*PR: Protestos, CJ: Cobranza Judicial, MO: Moras, PP: Procesos Penales

Montos expresados en unidades\*

Reportado por la Cámara de Comercio de Lima (CCL)

## Documentos Protestados Regularizados

	# Doc	Monto (S/) *
Total:	14	30.773,19

Se muestran hasta los 10 primeros documentos ordenados por Fecha de Boletín de la CCL

Nro. Secuencia	Tip. Reg. **	Deudor/Aceptante	Tipo Doc.	Moneda	Monto *	Monto * (S/)	Boletín	F. Protesto	F. Venc.	F. Reg
6459678	PR	VELCAR PERU SOCIEDAD ANONIMA CERRADA - VELCAR PERU S	LET	US\$	1.504,50	5.998,44	05/2021	10/05/2021	/ /	16/12/2021
6366030	PR	TINTAS POLYCROM S.R.L.	LET	US\$	501,50	1.999,48	04/2020	09/03/2020	/ /	20/10/2021
6328576	PR	ALLIN COLORS SOCIEDAD COMERCIAL DE RESPONSABILIDAD L	LET	US\$	961,70	3.834,30	11/2019	05/11/2019	/ /	16/01/2020
6306344	PR	ALLIN COLORS SOCIEDAD COMERCIAL DE RESPONSABILIDAD L	LET	US\$	619,50	2.469,95	09/2019	06/09/2019	/ /	24/01/2020
6306345	PR	ALLIN COLORS SOCIEDAD COMERCIAL DE RESPONSABILIDAD L	LET	US\$	542,80	2.164,14	09/2019	06/09/2019	/ /	24/01/2020
6295754	PR	ALLIN COLORS SOCIEDAD COMERCIAL DE RESPONSABILIDAD L	LET	US\$	265,50	1.058,55	08/2019	05/08/2019	/ /	24/01/2020
6289468	PR	ALLIN COLORS SOCIEDAD COMERCIAL DE RESPONSABILIDAD L	LET	US\$	236,00	940,93	08/2019	21/08/2019	/ /	24/01/2020
6271387	PR	ALLIN COLORS SOCIEDAD COMERCIAL DE RESPONSABILIDAD L	LET	US\$	182,19	726,39	06/2019	24/06/2019	/ /	29/11/2019
6259557	PR	ALLIN COLORS SOCIEDAD COMERCIAL DE RESPONSABILIDAD L	LET	US\$	118,00	470,47	05/2019	16/05/2019	/ /	29/11/2019
6239624	PR	ALLIN COLORS SOCIEDAD COMERCIAL DE RESPONSABILIDAD L	LET	US\$	1.522,20	6.069,01	04/2019	24/04/2019	/ /	29/11/2019

\*\*PR: Protestos, CJ: Cobranza Judicial, MO: Moras, PP: Procesos Penales

## Detalle de Vencidos

## Comercio Exterior

Montos expresados en unidades de dólares

Muestra información reportada por la SUNAT desde el 07/02/2011

## Resumen por Ejercicio

Ejercicio	Actividad	Número de Operaciones	Importe USD *	N° Países	3 países con mayor número de operaciones
2022	IMPORTACIÓN	1	57.001,48	1	INDIA
2021	EXPORTACIÓN	2	50.302,84	2	ECUADOR, GUATEMALA
	IMPORTACIÓN	69	2.169.003,83	16	CHINA, INDIA, SPAIN
2020	EXPORTACIÓN	6	113.628,20	3	SPAIN, ECUADOR, MEXICO
	IMPORTACIÓN	68	1.506.092,97	16	CHINA, INDIA, SPAIN
2019	EXPORTACIÓN	7	203.894,65	3	MEXICO, ECUADOR, UNITED STATES
	IMPORTACIÓN	74	1.571.968,07	18	CHINA, INDIA, SPAIN
2018	EXPORTACIÓN	7	218.367,53	3	MEXICO, BRAZIL, ECUADOR
	IMPORTACIÓN	64	1.783.770,61	13	CHINA, INDIA, UNITED KINGDOM

## Resumen por Meses

Actividad	Ejercicio	Mes	Número de Operaciones	Importe USD *	N° Países	3 países con mayor número de operaciones
EXPORTACIÓN	2021	NOVIEMBRE	1	23.445,00	1	ECUADOR
		ABRIL	1	26.857,84	1	GUATEMALA
	2020	DICIEMBRE	1	450,00	1	SPAIN
		OCTUBRE	1	300,00	1	SPAIN
		JUNIO	1	5.511,00	1	SPAIN
		ABRIL	1	74.367,20	1	MEXICO
	2019	MARZO	1	24.700,00	1	ECUADOR
		ENERO	1	8.300,00	1	ECUADOR
		SETIEMBRE	1	8.451,15	2	ECUADOR
		JULIO	1	6.397,00	2	MEXICO
		JUNIO	1	18.004,00	2	MEXICO
		MAYO	1	35.137,40	2	MEXICO
		ABRIL	1	62.315,00	2	MEXICO
	2018	MARZO	2	73.590,10	2	MEXICO, UNITED STATES
		DICIEMBRE	1	7.500,00	1	ECUADOR
		NOVIEMBRE	1	84.223,81	1	BRAZIL
		AGOSTO	1	7.050,00	1	MEXICO
JULIO		1	45.233,32	1	MEXICO	
MAYO		1	45.927,00	1	MEXICO	
IMPORTACIÓN	2022	ENERO	1	57.001,48	1	INDIA
		2021	DICIEMBRE	12	474.105,54	11
		NOVIEMBRE	4	98.016,16	4	INDIA, SWITZERLAND, CHINA
		OCTUBRE	6	298.436,28	9	CHINA, SPAIN, FRANCE
		SETIEMBRE	4	85.843,13	9	CHINA, INDIA, JAPAN
		AGOSTO	4	92.349,54	5	CHINA, GERMANY, FRANCE
		JULIO	3	125.064,86	12	CHINA, CZECH REPUBLIC, SPAIN
		JUNIO	5	216.140,94	9	INDIA, CHINA, CZECH REPUBLIC
		MAYO	8	112.136,93	9	CHINA, INDIA, MALAYSIA
		ABRIL	4	136.123,22	10	CHINA, INDIA, JAPAN
		MARZO	8	181.723,64	6	SPAIN, INDIA, CHINA
		FEBRERO	7	239.722,48	6	CHINA, SPAIN, INDIA
	2020	ENERO	4	109.341,11	2	CHINA, INDIA
DICIEMBRE		9	161.376,46	12	CHINA, INDIA, UNITED STATES	
NOVIEMBRE		8	187.598,47	7	CHINA, INDIA, UNITED STATES	
OCTUBRE		4	78.008,69	7	CHINA, SPAIN, FRANCE	
SETIEMBRE		5	75.374,62	7	CHINA, SPAIN, INDIA	
AGOSTO		6	125.467,90	4	CHINA, INDIA, MALAYSIA	
JULIO		2	57.680,61	2	CHINA, INDIA	
JUNIO		3	118.443,97	4	SPAIN, UNITED STATES, SWITZERLAND	
MAYO		7	99.090,61	5	CHINA, TAIWAN, SPAIN	
ABRIL		6	197.225,99	10	INDIA, JAPAN, MALAYSIA	
	MARZO	3	88.644,39	5	INDIA, UNITED STATES, MALAYSIA	
	FEBRERO	7	170.036,20	5	CHINA, INDIA, TAIWAN	

		ENERO	8	147.145,05	7	CHINA, INDIA, MALAYSIA
	2019	DICIEMBRE	7	118.432,42	8	CHINA, SPAIN, FRANCE
		NOVIEMBRE	2	103.782,84	11	CHINA, GERMANY, SPAIN
		OCTUBRE	4	98.886,67	7	FRANCE, INDIA, MALAYSIA
		SETIEMBRE	11	211.496,98	8	CHINA, INDIA, TAIWAN
		AGOSTO	9	291.519,82	7	CHINA, UNITED STATES, GERMANY
		JULIO	7	78.941,81	9	CHINA, SPAIN, INDIA
		JUNIO	7	198.913,64	9	CHINA, SPAIN, FRANCE
		MAYO	8	87.348,35	6	CHINA, UNITED STATES, SPAIN
		ABRIL	3	41.422,48	7	SPAIN, UNITED STATES, CHINA
		MARZO	4	82.857,31	4	CHINA, SPAIN, INDIA
		FEBRERO	9	149.201,05	7	CHINA, INDIA, UNITED KINGDOM
		ENERO	3	109.164,70	6	INDIA, JAPAN, TAIWAN
	2018	DICIEMBRE	6	177.996,17	7	UNITED KINGDOM, CHINA, SPAIN
		NOVIEMBRE	2	33.152,33	2	CHINA, FRANCE
		OCTUBRE	5	113.377,54	8	CHINA, MALAYSIA, UNITED KINGDOM
		SETIEMBRE	10	374.030,45	5	CHINA, INDIA, PORTUGAL
		AGOSTO	3	141.996,65	5	INDIA, MALAYSIA, UNITED STATES
		JULIO	5	97.754,31	6	CHINA, UNITED KINGDOM, INDIA
		JUNIO	5	92.640,28	6	CHINA, INDIA, SWITZERLAND
		MAYO	5	125.843,05	4	CHINA, INDIA, SWITZERLAND
		ABRIL	7	115.904,72	4	CHINA, UNITED STATES, UNITED KINGDOM
		MARZO	4	146.418,37	4	CHINA, UNITED STATES, SPAIN
		FEBRERO	6	254.310,37	6	INDIA, JAPAN, TAIWAN
		ENERO	6	110.346,37	4	CHINA, UNITED KINGDOM, INDIA

## PUBLICACIÓN DIARIO "EL PERUANO"

## Reporte Otros Créditos

Institución	OCT 2021		NOV 2021		DIC 2021		ENE 2022		FEB 2022		MAR 2022	
	Monto *	Dias V.	Monto *	Dias V.	Monto *	Dias V.	Monto *	Dias V.	Monto *	Dias V.	Monto *	Dias V.

Institución	ABR 2021		MAY 2021		JUN 2021		JUL 2021		AGO 2021		SET 2021	
	Monto *	Dias V.	Monto *	Dias V.	Monto *	Dias V.	Monto *	Dias V.	Monto *	Dias V.	Monto *	Dias V.

## Reporte Otros Créditos por entidades

Sin Información