



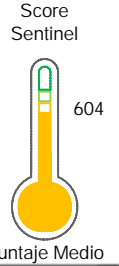
Reporte de Deudas

El reporte contiene solo los títulos seleccionados

- Información General
- Consulta Rápida
- Principales Acreedores
- Detalle Variación
- Posición Histórica
- Gráficos
- Rep. Vencidos
- Rep. SBS/Microf.
- SBS/Microf. Entidades
- Rectificaciones SBS
- Avalados/Avalistas
- Hechos de Importancia
- Documentos CCL
- Detalle de Vencidos
- Comercio Exterior
- Otros Créditos
- Otros Créd. Entidades
- Otros Rep. Negativos

RUC 20601958121 - KOSSODO METROLOGIA S.A.C.

Fecha Proceso	Tipo Doc.	N. Doc.	Nota	Deuda Total *	Var.	Actual	Previo	12m
21/03/2024	RUC	20601958121	0.000	0,00				



Sentinel Sabio

Bancarizado: SI

Recomendación de Sentinel Sabio
Evaluación Crediticia

OBSERVAR
Producto Genérico

Detalle:
- Presenta Calificación Cpp mayor a 20% en los 12 meses

Cuota Estimada Mensual

S/ 0.00

Score Sentinel
Nivel de Riesgo

604

Puntaje Medio

Recomendación:

Estadísticamente, en este nivel de score, 17 de 100 empresas podrian caer en incumplimiento en los próximos 12

Información General

Datos Principales

24/01/2024: Última actualización de información reportada por SUNAT

Razón Social:	KOSSODO METROLOGIA S.A.C.		
Nombre Comercial:	KOSSOMET S.A.C		
Tipo de Contribuyente:	SOCIEDAD ANONIMA CERRADA		
Estado de Contribuyente:	ACTIVO	Condición del Contribuyente:	HABIDO
Inicio de Actividades:	01/04/2017		
Tamaño contribuyente:	MEDIANO	Dependencia:	INTENDENCIA LIMA MEPECO
Actividad Económica Principal	OTRAS ACTIVIDADES EMPRESARIALES NCP.		
Actividad Económica Secundaria 1	VTA. MAY. DE OTROS PRODUCTOS.	Actividad Económica Secundaria 2	-
Fecha Inscripción RRPP:	14/02/2017	Número de Partida Registral:	-
Folio:	-	Asiento:	-

Agente de retención

Direcciones Registradas

Dirección	Fuente
JIRON CHOTA NRO 1161 CERCADO DE LIMA LIMA - LIMA - LIMA	SUNAT - DOMICILIO FISCAL

Representantes Legales

Nro Documento	Nombre de Representante	Act	Pre	12m	Fecha desde que ocupa Cargo	Cargo
08568885	TORRES FIGUEROA LUIS ENRIQUE				07/03/2023	GERENTE GENERAL
09856247	RODRIGUEZ MORON ERNESTO				14/02/2017	GERENTE ADMINISTRATIVO
09881153	MESEGUER GÜICH DIEGO LUIS				31/07/2018	APODERADO
10272535	ALVAREZ DEL VILLAR SAGI REBECA RAQUEL				25/09/2023	GERENTE GENERAL
41773794	BUENO CISNEROS JIMMY JUNIOR				31/07/2018	APODERADO

Empresas Relacionadas a:

TORRES FIGUEROA LUIS ENRIQUE

Ruc	Razón Social	Semáforos			Fecha desde que ocupa Cargo	Cargo	Estado
		Act	Pre	12m			
20107186515	CONSULTORES SISTEMAS Y SERVICIOS S.A.				17/12/2007	GERENTE GENERAL	BAJA DE OFICIO
20298566304	MANAGEMENT GROUP S.A.				10/12/2007	GERENTE GENERAL	ACTIVO
20517585794	ADVISOR GLOBAL SYSTEMS SOCIEDAD ANONIMA CERRADA				18/10/2007	GERENTE GENERAL	ACTIVO
20536073656	INVERSIONES KAREBU S.A.C.				29/04/2010	GERENTE GENERAL	ACTIVO
20537781433	CHANTILLY INTERNACIONAL S.A.C. - CHANTILLY INT S.A.C.				20/12/2016	GERENTE GENERAL	ACTIVO
20547810245	TRANSPORTES Y CONSTRUCCIONES BLAS-GON S.A. SUCURSAL DEL PERU				20/01/2016	APODERADO	ACTIVO
20557859293	DYCOS SOCIEDAD ANONIMA CERRADA				25/07/2014	APODERADO	ACTIVO
20565328035	LEGADO DEL PERU,ASOCIACION PROMOTORA DEL PATRIMONIO CULTUR				22/05/2014	PRESIDENTE	ACTIVO
20600709837	UNION DE GALLEROS DEL PERU				21/04/2021	PRESIDENTE	ACTIVO
20600848284	ESTABLISH PERU S.A.C.				20/11/2015	APODERADO	BAJA PROV. POR OFICIO
20601185513	INTERMEDIA LATAM PERU S.A.C.				10/06/2016	APODERADO	BAJA PROV. POR OFICIO
20601200351	AGROPACKING EXPORT S.A.				01/07/2018	GERENTE GENERAL	ACTIVO
20601393108	ANTYL PERU S.A.C. EN LIQUIDACION				19/07/2022	LIQUIDADOR	BAJA DE OFICIO



20601536243	O & T INGENIERIA Y CONSTRUCCION S.A.C.		06/09/2016	APODERADO	BAJA DE OFICIO
20601596220	IAMPRODUCT E.I.R.L.		06/02/2020	TITULAR-GERENTE	ACTIVO
20602237568	CONSORCIO MALCAS I		02/01/2023	APODERADO	ACTIVO
20602651356	ESK RESTAURANT GROUP S.A.C.		07/10/2019	LIQUIDADOR	SUSPENSION TEMPORAL
20603708131	GLOBALPERU QUIMICOS Y REFRIGERACION S.A.C.		28/09/2018	APODERADO	ACTIVO
20604248851	MERIDIAN BUSINESS ADVISERS S.A.C.		19/07/2022	GERENTE GENERAL	ACTIVO
20605625534	DEPILIFE PERU S.A.C.		19/10/2020	APODERADO	ACTIVO

RODRIGUEZ MORON ERNESTO

Ruc	Razón Social	Semáforos			Fecha desde que ocupa Cargo	Cargo	Estado
		Act	Pre	12m			
20607367079	SINCAMET SOCIEDAD ANÓNIMA CERRADA				27/01/2021	-	ACTIVO
20608904248	PROFICIENCY TESTING OF PERU S.A.C.				22/12/2021	-	SUSPENSION TEMPORAL

MESEGUER GÜICH DIEGO LUIS

Ruc	Razón Social	Semáforos			Fecha desde que ocupa Cargo	Cargo	Estado
		Act	Pre	12m			
20515025074	CONSORCIO DE SERVICIOS LEGALES E.I.R.L.				12/07/2007	GERENTE	BAJA DE OFICIO
20524929555	CONSORCIO DE SERVICIOS LEGALES Y COMERCIALES S.A.C.				09/02/2010	GERENTE GENERAL	SUSPENSION TEMPORAL

ALVAREZ DEL VILLAR SAGI REBECA RAQUEL

Ruc	Razón Social	Semáforos			Fecha desde que ocupa Cargo	Cargo	Estado
		Act	Pre	12m			
20339675865	KOSSOTEC S.A.C.				08/01/1997	GERENTE ADMINIST	SUSPENSION TEMPORAL
20502280458	RAVS CABINAS INTERNET E.I.R.L.				03/05/2001	TITULAR-GERENTE	BAJA DE OFICIO
20536940988	ANALYTICAL ONE S.A.C.				09/07/2010	APODERADO	BAJA DE OFICIO
20562716191	VALORA TALENTO CONSULTORES E.I.R.L.				04/06/2014	-	BAJA DE OFICIO
20602388507	SERVICIOS TURISTICOS ALMOL S.R.L				10/08/2017	GERENTE GENERAL	ACTIVO

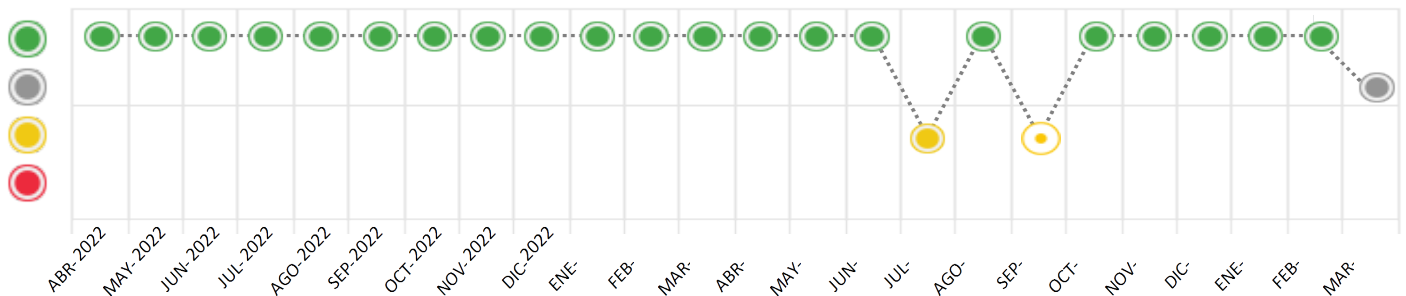
Consulta Rápida





Documento de identidad consultado

Fecha Proceso	Tipo Doc.	N. Doc.	Nombre o Raz. Social	Nota	Deuda Total	*	Var.	Actual	Previo	12m
21/03/2024	RUC	20601958121	KOSSODO METROLOGIA S.A.C.	0.000	0,00					

Montos expresados en unidades de soles*






Semáforos de los últimos 24 meses



Semáforo	Descripción
	No registra información de deudas
	Mínimo Riesgo: Sin deudas vencidas
	Mediano Riesgo: Deudas con poco atraso*
	Alto Riesgo: Deudas con atraso significativo*

*Semáforo deuda menor: Deuda vencida menor S/ 100 personas naturales o menor S/ 500 personas jurídicas

Verde: $0 < \text{Sem.} < 0.001$
 Amarillo: $0.001 < \text{Sem.} < 2$
 Rojo: $2 < \text{Sem.} < 6$

Variación	Descripción
	Variación Negativa: La nueva información reportada ha incrementado tu riesgo crediticio
	Variación Positiva: La nueva información ha mejorado tu posición de riesgo
	Variación Porcentual Positiva: El monto total reportado por la SBS/Microfinanzas o número de instituciones financieras ha aumentado
	Variación Porcentual Negativa: El monto total reportado por la SBS/Microfinanzas o número de instituciones financieras ha disminuido
	Aproximadamente igual o igual

Detalle de la deuda SBS/Microfinanzas

Entidad	Deuda Anterior			Deuda a MAR 2024				Rect. (1)	Disc.
	SET 2023	DIC 2023	FEB 2024	Fecha Inf.	Calif. (2)	Monto *	Días Venc.		
TOTAL	83,77	169.871,29	54.742,80	29/02/2024	SCAL	0			

(1) Ver detalle en el cuadro de Rectificaciones SBS

(2) NOR: Normal, CPP: Con Problemas Potenciales, DEF: Deficiente, DUD: Dudoso, PER: Pérdida, SCAL: Sin Calificación

Detalle de la deuda de Otros Créditos

Entidad	Deuda Anterior			Deuda a MAR 2024				Disc.
	SET 2023	DIC 2023	FEB 2024	Fecha Inf.	Calif. (2)	Monto	Días Venc.	
TOTAL								

(2) NOR: Normal, CPP: Con Problemas Potenciales, DEF: Deficiente, DUD: Dudoso, PER: Pérdida, SCAL: Sin Calificación

Detalle de vencidos

# Doc	Fuente - Acreedor	Monto *	Días Venc.

Utilización de Líneas de Crédito

Instituciones	**	Línea Aprobada	Línea No Utilizada	Línea Utilizada	% L. Ut.
TOTAL					0%

**Tipo de Crédito

Principales Acreedores

Montos expresados en unidades de soles*

Resumen de Deudas

Descripción de la Deuda	Monto *	Días
Deuda total SBS al 29/02/2024		
% Calificación normal		
Peor Calificación (2)		
Otros Créditos	0,00	****

Detalle de deuda SBS/Microfinanzas

Institución SBS	Calif. (2)	Saldo *	% Ven.	Días Venc.	Rect.(1)
BCP	SCAL	0,00	0,00		
Deuda Total SBS/MicroFinanzas		0,00	0		

Detalle de Riesgos SBS/Microfinanzas

Concepto	Saldo *
Deuda Directa	0,00
Deuda Indirecta	0,00
Deuda Castigada	0,00
Deuda Total SBS/MicroFinanzas	0,00
Línea Tarj.Cred. No utilizada	0,00
Total Riesgo SBS/MicroFinanzas	0,00

Detalle de deuda Otros Créditos

Empresa	Calif. (2)	Saldo *	% Ven.	Días Venc.	Disc.
Deuda Total Otros Créditos		0,00	0		

Detalle de vencidos

# Doc	Fuente - Acreedor	Monto *	Días Venc.
-------	-------------------	---------	------------

Detalle Variación

Montos expresados en unidades de soles*

Resumen de la variación

Descripción de la deuda	21/02/2024	21/03/2024	Variación
Score	0.000		0.000
Nro. Entidades SBS/Microf.	1	0	-1
Riesgo Total SBS/Microf. *	54.742,80		
Deuda Directa	54.742,80		-54.742,80
Deuda Indirecta	0,00		0,00
Deuda Castigada	0,00		0,00

Variación del Riesgo Total SBS/Microf. *	Antes	21/03/2024	Variación
Último Mes	54.742,80	0,00	-54.742,80
Último Trimestre	169.871,29	0,00	-169.871,29
Último Semestre	83,77	0,00	-83,77
Último Año	153.903,28	0,00	-153.903,28

Calificación SBS/Microf.	21/02/2024	21/03/2024	Variación
% NOR (Normal)	100,00	0,00	-100,00
% CPP (Con Problemas Potenciales)	0,00	0,00	0,00
% DEF (Deficiente)	0,00	0,00	0,00
% DUD (Dudoso)	0,00	0,00	0,00
% PER (Pérdida)	0,00	0,00	0,00

Deuda vencida *	21/02/2024	21/03/2024	Variación
Total deuda vencida	0,00	0,00	0,00
Deuda por Otros Créditos *	21/02/2024	21/03/2024	Variación
Total deuda otros créditos	0,00	0,00	0,00

Detalle de la variación

Fuente - Acreedor *	21/02/2024	21/03/2024	Variación
---------------------	------------	------------	-----------

Posición Histórica

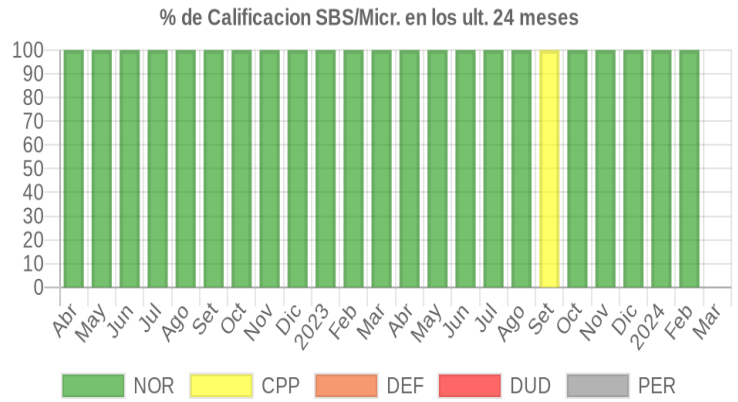
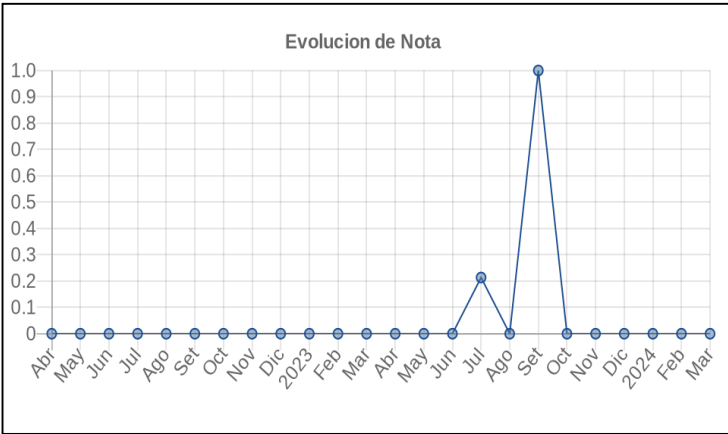


Montos expresados en unidades de soles*

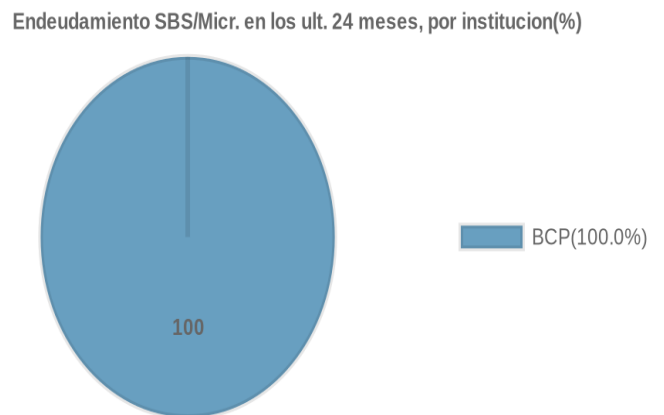
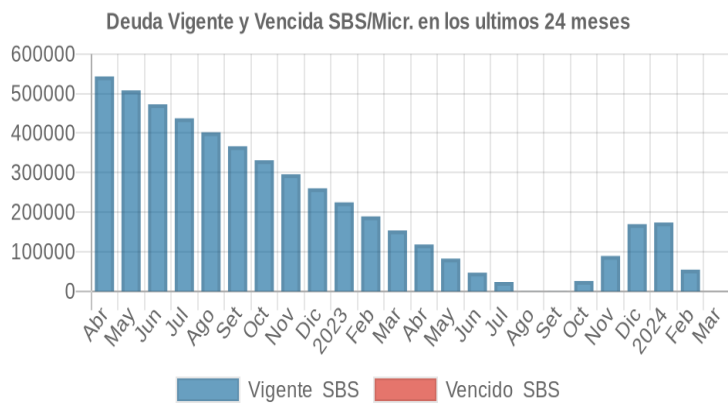
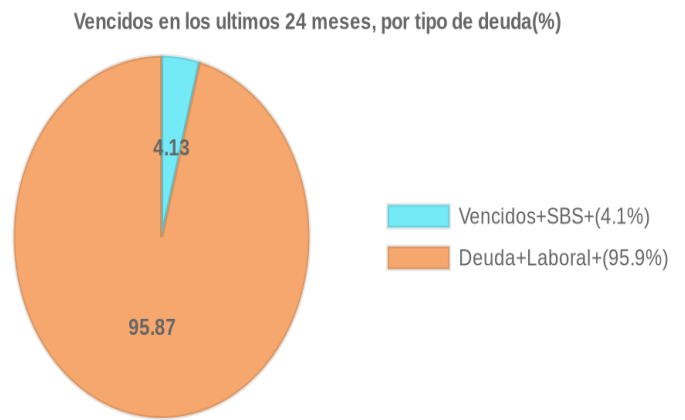
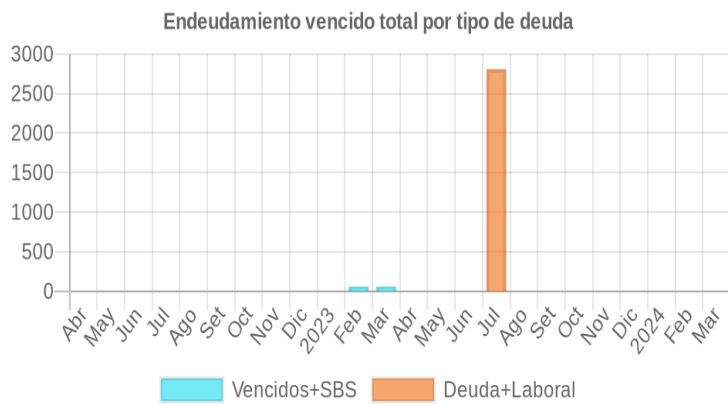
Fecha de Proceso	Sema. Actual	Sem. Riesgo	Var.	Superintendencia de Banca y Seguros (SBS/Microfinan.)				Otros Créditos	Otros Vencidos *				Ctas. Cerr./Anu.		Otros Repor. Negati.		
				# Enti.	Deuda Total *	% Cali. normal	Peor Califi. (2)		Deuda Vencida *	Protestos	Docs. Impagos	Deuda Tributaria	Deuda Laboral	Cta. Cte.		Tar. Créd.	
21/03/2024	●	0.000	⊗	1	0,00	0.00		0,00	0,00	0,00	0,00	0,00	0,00	0	0	0	
21/02/2024	●	0.000	⊗	1	54.742,80	100.00	NOR	0,00	0,00	0,00	0,00	0,00	0,00	0,00	0	0	0
19/01/2024	●	0.000	⊗	1	174.018,26	100.00	NOR	0,00	0,00	0,00	0,00	0,00	0,00	0,00	0	0	0
22/12/2023	●	0.000	⊗	1	169.871,29	100.00	NOR	0,00	0,00	0,00	0,00	0,00	0,00	0,00	0	0	0
23/11/2023	●	0.000	⊗	1	89.324,87	100.00	NOR	0,00	0,00	0,00	0,00	0,00	0,00	0,00	0	0	0
23/10/2023	●	0.000	▲	1	26.015,57	100.00	NOR	0,00	0,00	0,00	0,00	0,00	0,00	0,00	0	0	0
21/09/2023	●	1.000	▼	1	83,77	0.00	CPP	0,00	0,00	0,00	0,00	0,00	0,00	0,00	0	0	0
24/08/2023	●	0.000	⊗	1	28,69	100.00	NOR	0,00	0,00	0,00	0,00	0,00	0,00	0,00	0	0	0
02/08/2023	●	0.000	▲	1	23.492,54	100.00	NOR	0,00	0,00	0,00	0,00	0,00	0,00	0,00	0	0	0
24/07/2023	●	0.213	▼	1	23.492,54	100.00	NOR	0,00	0,00	0,00	0,00	0,00	2.808,60	0,00	0	0	0
06/07/2023	●	0.112	▼	1	47.081,70	100.00	NOR	0,00	0,00	0,00	0,00	0,00	2.808,60	0,00	0	0	0
22/06/2023	●	0.000	⊗	1	47.081,70	100.00	NOR	0,00	0,00	0,00	0,00	0,00	0,00	0,00	0	0	0
22/05/2023	●	0.000	⊗	1	82.674,89	100.00	NOR	0,00	0,00	0,00	0,00	0,00	0,00	0,00	0	0	0
24/04/2023	●	0.000	⊗	1	118.410,87	100.00	NOR	0,00	0,00	0,00	0,00	0,00	0,00	0,00	0	0	0
22/03/2023	●	0.000	⊗	1	153.903,28	100.00	NOR	60,51	0,00	0,00	0,00	0,00	0,00	0,00	0	0	0
21/02/2023	●	0.000	⊗	1	189.457,38	100.00	NOR	60,51	0,00	0,00	0,00	0,00	0,00	0,00	0	0	0
23/01/2023	●	0.000	⊗	1	224.980,58	100.00	NOR	0,00	0,00	0,00	0,00	0,00	0,00	0,00	0	0	0
22/12/2022	●	0.000	⊗	1	260.438,86	100.00	NOR	0,00	0,00	0,00	0,00	0,00	0,00	0,00	0	0	0
23/11/2022	●	0.000	⊗	1	295.891,17	100.00	NOR	0,00	0,00	0,00	0,00	0,00	0,00	0,00	0	0	0
24/10/2022	●	0.000	⊗	1	331.339,44	100.00	NOR	0,00	0,00	0,00	0,00	0,00	0,00	0,00	0	0	0
22/09/2022	●	0.000	⊗	1	366.737,53	100.00	NOR	0,00	0,00	0,00	0,00	0,00	0,00	0,00	0	0	0
22/08/2022	●	0.000	⊗	1	402.112,69	100.00	NOR	0,00	0,00	0,00	0,00	0,00	0,00	0,00	0	0	0
22/07/2022	●	0.000	⊗	1	437.472,69	100.00	NOR	0,00	0,00	0,00	0,00	0,00	0,00	0,00	0	0	0
23/06/2022	●	0.000	⊗	1	472.773,13	100.00	NOR	0,00	0,00	0,00	0,00	0,00	0,00	0,00	0	0	0
23/05/2022	●	0.000	⊗	1	508.070,90	100.00	NOR	0,00	0,00	0,00	0,00	0,00	0,00	0,00	0	0	0
25/04/2022	●	0.000	⊗	1	543.338,54	100.00	NOR	0,00	0,00	0,00	0,00	0,00	0,00	0,00	0	0	0

Gráficos

Montos expresados en unidades de soles*



NOR: Normal, CPP: Con Problemas Potenciales, DEF: Deficiente, DUD: Dudoso, PER: Pérdida, SCAL: Sin Calificación



Reporte de Vencidos

Montos expresados en unidades de soles*

Fuente - Acreedor	DIC 2023			ENE 2024			FEB 2024			MAR 2024		
	# Docs.	Monto *	Dias V.	# Docs.	Monto *	Dias V.	# Docs.	Monto *	Dias V.	# Docs.	Monto *	Dias V.
Deuda Laboral												
AFP INTEGRAL S A		0,00			0,00			0,00			0,00	
Total	0			0			0			0		

Montos expresados en unidades de soles*

Fuente - Acreedor	AGO 2023			SET 2023			OCT 2023			NOV 2023		
	# Docs.	Monto *	Dias V.	# Docs.	Monto *	Dias V.	# Docs.	Monto *	Dias V.	# Docs.	Monto *	Dias V.
Deuda Laboral												
AFP INTEGRAL S A		0,00	0		0,00			0,00			0,00	
Total	0			0			0			0		

Montos expresados en unidades de soles*

Fuente - Acreedor	ABR 2023			MAY 2023			JUN 2023			JUL 2023		
	# Docs.	Monto *	Dias V.	# Docs.	Monto *	Dias V.	# Docs.	Monto *	Dias V.	# Docs.	Monto *	Dias V.
Deuda Laboral												
AFP INTEGRAL S A		0,00			0,00			0,00		1	2.808,60	92
Total	0			0			0			1	2.808,60	92

Reporte SBS/Microfinanzas

Montos expresados en unidades de soles*

Última fecha reportada por la SBS : 29/02/2024

ÚLTIMOS 6 MESES		OCT 2023 (SBS: SET 2023)	NOV 2023 (SBS: OCT 2023)	DIC 2023 (SBS: NOV 2023)	ENE 2024 (SBS: DIC 2023)	FEB 2024 (SBS: ENE 2024)	MAR 2024 (SBS: FEB 2024)
% Porcentaje de Calificación	NOR (Normal)	100.00	100.00	100.00	100.00	100.00	0.00
	CPP (Con Problemas Pote.)	0.00	0.00	0.00	0.00	0.00	0.00
	DEF (Deficiente)	0.00	0.00	0.00	0.00	0.00	0.00
	DUD (Dudoso)	0.00	0.00	0.00	0.00	0.00	0.00
	PER (Pérdida)	0.00	0.00	0.00	0.00	0.00	0.00

Institución	OCT 2023 (SBS: SET 2023)		NOV 2023 (SBS: OCT 2023)		DIC 2023 (SBS: NOV 2023)		ENE 2024 (SBS: DIC 2023)		FEB 2024 (SBS: ENE 2024)		MAR 2024 (SBS: FEB 2024)	
	Monto *	Dias V.	Monto *	Dias V.	Monto *	Dias V.	Monto *	Dias V.	Monto *	Dias V.	Monto *	Dias V.
BCP	26.015,57		89.324,87		169.871,29		174.018,26	1	54.742,80	1	0,00	
TOTAL	26.015,57		89.324,87		169.871,29		174.018,26	1	54.742,80	1	0,00	

Última fecha reportada por la SBS : 29/02/2024

Operación	OCT 2023 (SBS: SET 2023)		NOV 2023 (SBS: OCT 2023)		DIC 2023 (SBS: NOV 2023)		ENE 2024 (SBS: DIC 2023)		FEB 2024 (SBS: ENE 2024)		MAR 2024 (SBS: FEB 2024)	
	Monto *	Dias V.	Monto *	Dias V.	Monto *	Dias V.	Monto *	Dias V.	Monto *	Dias V.	Monto *	Dias V.
RESUMEN												
- Total Deuda	26.015,57		89.324,87		169.871,29		174.018,26	1	54.742,80	1		
- Garantías	2,00		2,00		1,00		1,00		1,00		1,00	
CREDITOS DIRECTOS												
- CREDITOS VIGENTES	26.015,57		89.324,87		169.871,29		174.018,26	1	54.742,80	1		
-- Pyme: SobregirosCC	53,72				38,23				29,54			
-- Pyme: Descuentos	25.961,85		89.324,87		169.833,06		174.018,26	1	54.713,26	1		
--- Otros	25.961,85		89.324,87		169.833,06		174.018,26	1	54.713,26	1		
GARANTIAS												
- GARANTIAS RECIBIDAS	2,00		2,00		1,00		1,00		1,00		1,00	
-- Gob. Nacional Reactiva Perú	2,00		2,00		1,00		1,00		1,00		1,00	

Montos expresados en unidades de soles*

Última fecha reportada por la SBS : 29/02/2024

6 MESES ANTERIORES		ABR 2023 (SBS: MAR 2023)	MAY 2023 (SBS: ABR 2023)	JUN 2023 (SBS: MAY 2023)	JUL 2023 (SBS: JUN 2023)	AGO 2023 (SBS: JUL 2023)	SET 2023 (SBS: AGO 2023)
% Porcentaje de Calificación	NOR (Normal)	100.00	100.00	100.00	100.00	100.00	0.00
	CPP (Con Problemas Pote.)	0.00	0.00	0.00	0.00	0.00	100.00
	DEF (Deficiente)	0.00	0.00	0.00	0.00	0.00	0.00
	DUD (Dudoso)	0.00	0.00	0.00	0.00	0.00	0.00
	PER (Pérdida)	0.00	0.00	0.00	0.00	0.00	0.00

Institución	ABR 2023 (SBS: MAR 2023)		MAY 2023 (SBS: ABR 2023)		JUN 2023 (SBS: MAY 2023)		JUL 2023 (SBS: JUN 2023)		AGO 2023 (SBS: JUL 2023)		SET 2023 (SBS: AGO 2023)	
	Monto *	Dias V.	Monto *	Dias V.	Monto *	Dias V.	Monto *	Dias V.	Monto *	Dias V.	Monto *	Dias V.
BCP	118.410,87	23	82.674,89		47.081,70	29	23.492,54		28,69		83,77	30
TOTAL	118.410,87	23	82.674,89		47.081,70	29	23.492,54		28,69		83,77	30

Última fecha reportada por la SBS : 29/02/2024

Operación	ABR 2023 (SBS: MAR 2023)		MAY 2023 (SBS: ABR 2023)		JUN 2023 (SBS: MAY 2023)		JUL 2023 (SBS: JUN 2023)		AGO 2023 (SBS: JUL 2023)		SET 2023 (SBS: AGO 2023)	
	Monto *	Dias V.	Monto *	Dias V.	Monto *	Dias V.	Monto *	Dias V.	Monto *	Dias V.	Monto *	Dias V.
RESUMEN												
- Total Deuda	118.410,87	23	82.674,89		47.081,70	29	23.492,54		28,69		83,77	30
- Línea No Utilizada			200,00									
- Garantías	107.635,00		74.964,00		42.267,00		21.144,00		2,00		2,00	
CREDITOS DIRECTOS												
- CRÉDITOS VIGENTES	118.410,87	23	82.674,89		47.081,70	29	23.492,54		28,69		83,77	30
-- MedE: SobregirosCC	171,01	23										
-- MedE: Préstamos	118.239,86											
--- NoRevolventes	118.239,86											
-- Pyme: AvancesCC			58,60									
-- Pyme: SobregirosCC					119,03	29			28,69		83,77	30
-- Pyme: Préstamos			82.616,29		46.962,67		23.492,54					
--- NoRevolventes			82.616,29		46.962,67		23.492,54					
LINEA NO UTIL. Y CRED. NO DESEMB.												
- LinCredCC			200,00									
GARANTIAS												
- GARANTIAS RECIBIDAS	107.635,81		74.964,84		42.267,40		21.144,29		2,00		2,00	
-- Gob. Nacional Reactiva Perú	107.635,81		74.964,84		42.267,40		21.144,29		2,00		2,00	
- PROGRAMA REACTIVA PERU	118.239,86		82.616,29		46.962,67		23.492,54					

Reporte SBS/Microfinanzas por entidades

Reportado por : BCP

Última fecha reportada por la SBS : 29/02/2024

Operación	OCT 2023 (SBS: SET2023)		NOV 2023 (SBS: OCT2023)		DIC 2023 (SBS: NOV2023)		ENE 2024 (SBS: DIC2023)		FEB 2024 (SBS: ENE2024)		MAR 2024 (SBS: FEB2024)	
	Monto *	Dias V.	Monto *	Dias V.	Monto *	Dias V.	Monto *	Dias V.	Monto *	Dias V.	Monto *	Dias V.
Calificación (2)	NOR		NOR		NOR		NOR		NOR		SCAL	
RESUMEN												
- Total Deuda	26.015,57		89.324,87		169.871,29		174.018,26	1	54.742,80	1		
- Garantías	2,00		2,00		1,00		1,00		1,00		1,00	
CREDITOS DIRECTOS												
- CRÉDITOS VIGENTES	26.015,57		89.324,87		169.871,29		174.018,26	1	54.742,80	1		
-- Pyme: SobregirosCC	53,72				38,23				29,54			
-- Pyme: Descuentos	25.961,85		89.324,87		169.833,06		174.018,26	1	54.713,26	1		
--- Otros	25.961,85		89.324,87		169.833,06		174.018,26	1	54.713,26	1		
GARANTIAS												
- GARANTIAS RECIBIDAS	2,00		2,00		1,00		1,00		1,00		1,00	
-- Gob. Nacional Reactiva Perú	2,00		2,00		1,00		1,00		1,00		1,00	



Última fecha reportada por la SBS : 29/02/2024

Operación	ABR 2023 (SBS: MAR2023)		MAY 2023 (SBS: ABR2023)		JUN 2023 (SBS: MAY2023)		JUL 2023 (SBS: JUN2023)		AGO 2023 (SBS: JUL2023)		SET 2023 (SBS: AGO2023)	
	Monto *	Dias V.	Monto *	Dias V.	Monto *	Dias V.	Monto *	Dias V.	Monto *	Dias V.	Monto *	Dias V.
Calificación (2)	NOR		NOR		NOR		NOR		NOR		CPP	
RESUMEN												
- Total Deuda	118.410,87	23	82.674,89		47.081,70	29	23.492,54		28,69		83,77	30
- Línea No Utilizada			200,00									
- Garantías	107.635,00		74.964,00		42.267,00		21.144,00		2,00		2,00	
CREDITOS DIRECTOS												
- CRÉDITOS VIGENTES	118.410,87	23	82.674,89		47.081,70	29	23.492,54		28,69		83,77	30
-- MedE: SobregirosCC	171,01	23										
-- MedE: Préstamos	118.239,86											
--- NoRevolventes	118.239,86											
-- Pyme: AvancesCC			58,60									
-- Pyme: SobregirosCC					119,03	29			28,69		83,77	30
-- Pyme: Préstamos			82.616,29		46.962,67		23.492,54					
--- NoRevolventes			82.616,29		46.962,67		23.492,54					
LINEA NO UTIL. Y CRED. NO DESEMB.												
- LinCredCC			200,00									
GARANTIAS												
- GARANTIAS RECIBIDAS	107.635,81		74.964,84		42.267,40		21.144,29		2,00		2,00	
-- Gob. Nacional Reactiva Perú	107.635,81		74.964,84		42.267,40		21.144,29		2,00		2,00	
- PROGRAMA REACTIVA PERU	118.239,86		82.616,29		46.962,67		23.492,54					

Rectificaciones SBS

Entidad	Periodo SBS	Cuenta	Concepto Rectificación	Dice	Debe Decir
---------	-------------	--------	------------------------	------	------------

Aval/Codeudor

Montos expresados en unidades de soles*

Es Avalista de:				Información reportada por la SBS al 31/01/2024	
Tipo Doc	Nro Documento	Nombre/Razón Social	Act	Pre	12m

Montos expresados en unidades de soles*

Quiénes lo Avalan:				Información reportada por la SBS al 31/01/2024	
Tipo Doc	Nro Documento	Nombre/Razón Social	Act	Pre	12m

Montos expresados en unidades de soles*

Es Avalista de:				Información Reportada por Entidades de Microfinanzas / Otros Créditos	
Tipo Doc	Nro Documento	Nombre/Razón Social	Act	Pre	12m

Montos expresados en unidades de soles*

Quiénes lo Avalan:				Información Reportada por Entidades de Microfinanzas / Otros Créditos	
Tipo Doc	Nro Documento	Nombre/Razón Social	Act	Pre	12m

Documentos Protestados como Deudor/Aceptante

Montos expresados en unidades*

Reportado por la Cámara de Comercio de Lima (CCL)

Documentos Protestados sin Regularizar

	# Doc	Monto (S/) *	Max Días Venc.
Total:	0	0,00	

Tipo de Cambio 3.718

Nro. Secuencia	Tip. ** Reg.	Acreedor/Girador	Tipo Doc.	Moneda	Monto *	Monto * (S/)	Boletín	F. Protesto	F. Venc.	Días Venc.
----------------	--------------	------------------	-----------	--------	---------	--------------	---------	-------------	----------	------------

**PR: Protestos, CJ: Cobranza Judicial, MO: Moras, PP: Procesos Penales

Montos expresados en unidades*

Reportado por la Cámara de Comercio de Lima (CCL)

Documentos Protestados Regularizados

	# Doc	Monto (S/) *
Total:	0	0,00

Nro. Secuencia	Tip. ** Reg.	Acreedor/Girador	Tipo Doc.	Moneda	Monto *	Monto * (S/)	Boletín	F. Protesto	F. Venc.	F. Reg
----------------	--------------	------------------	-----------	--------	---------	--------------	---------	-------------	----------	--------

**PR: Protestos, CJ: Cobranza Judicial, MO: Moras, PP: Procesos Penales

Documentos Protestados como Acreedor/Girador

Montos expresados en unidades*

Reportado por la Cámara de Comercio de Lima (CCL)

Documentos Protestados sin Regularizar

	# Doc	Monto (S/) *	Max Días Venc.
Total:	1	4.491,44	76

Tipo de Cambio 3.718

Nro. Secuencia	Tip. ** Reg.	Deudor/Aceptante	Tipo Doc.	Moneda	Monto *	Monto * (S/)	Boletín	F. Protesto	F. Venc.	Días Venc.
121690		KANAY S.A.C.	FAN	S/.	4.491,44	4.491,44	01/2024	17/01/2024	05/01/2024	76

**PR: Protestos, CJ: Cobranza Judicial, MO: Moras, PP: Procesos Penales

Montos expresados en unidades*

Reportado por la Cámara de Comercio de Lima (CCL)

Documentos Protestados Regularizados

	# Doc	Monto (S/) *
Total:	0	0,00

Nro. Secuencia	Tip. ** Reg.	Deudor/Aceptante	Tipo Doc.	Moneda	Monto *	Monto * (S/)	Boletín	F. Protesto	F. Venc.	F. Reg
----------------	--------------	------------------	-----------	--------	---------	--------------	---------	-------------	----------	--------

**PR: Protestos, CJ: Cobranza Judicial, MO: Moras, PP: Procesos Penales

Detalle de Vencidos

Comercio Exterior

Montos expresados en unidades de dólares

Muestra información reportada por la SUNAT desde el 07/02/2011

Resumen por Ejercicio

Ejercicio	Actividad	Número de Operaciones	Importe USD *	N° Países	3 países con mayor número de operaciones
2023	IMPORTACIÓN	4	37.514,25	3	GERMANY, CHINA, UNITED STATES
2022	IMPORTACIÓN	4	13.074,53	3	ITALY, GERMANY, UNITED STATES
2021	IMPORTACIÓN	1	2.434,10	1	UNITED STATES
2020	IMPORTACIÓN	3	10.536,62	2	UNITED STATES, GERMANY

Resumen por Meses

Actividad	Ejercicio	Mes	Número de Operaciones	Importe USD *	N° Países	3 países con mayor número de operaciones
IMPORTACIÓN	2023	NOVIEMBR	1	1.213,33	2	CHINA,GERMANY
		MARZO	1	32.844,89	1	GERMANY
		FEBRERO	1	926,39	2	CHINA,GERMANY
		ENERO	1	2.529,64	1	UNITED STATES
	2022	NOVIEMBR	2	4.699,88	2	GERMANY,UNITED STATES
		JUNIO	1	5.034,64	1	ITALY
		ENERO	1	3.340,01	1	ITALY
	2021	DICIEMBRE	1	2.434,10	1	UNITED STATES
	2020	MAYO	1	3.181,40	1	UNITED STATES
		ABRIL	2	7.355,22	2	GERMANY,UNITED STATES

PUBLICACIÓN DIARIO "EL PERUANO"

Reporte Otros Créditos

Institución	OCT 2023		NOV 2023		DIC 2023		ENE 2024		FEB 2024		MAR 2024	
	Monto *	Dias V.	Monto *	Dias V.	Monto *	Dias V.	Monto *	Dias V.	Monto *	Dias V.	Monto *	Dias V.

Institución	ABR 2023		MAY 2023		JUN 2023		JUL 2023		AGO 2023		SET 2023	
	Monto *	Dias V.	Monto *	Dias V.	Monto *	Dias V.	Monto *	Dias V.	Monto *	Dias V.	Monto *	Dias V.

Reporte Otros Créditos por entidades

Sin Información