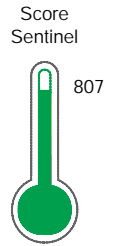


El reporte contiene solo los títulos seleccionados

- Información General
- Consulta Rápida
- Principales Acreedores
- Detalle Variación
- Posición Histórica
- Gráficos
- Rep. Vencidos
- Rep. SBS/Microf.
- SBS/Microf. Entidades
- Rectificaciones SBS
- Avalados/Avalistas
- Hechos de Importancia
- Documentos CCL
- Detalle de Vencidos
- Comercio Exterior
- Otros Créditos
- Otros Créd. Entidades
- Otros Rep. Negativos

RUC 20546135803 - DESNIVEL PERU SOCIEDAD ANONIMA CERRADA

Fecha Proceso	Tipo Doc.	N. Doc.	Nota	Deuda Total *	Var.	Actual	Previo	12m
23/02/2022	RUC	20546135803	0.000	5.432.373,79		●	●	●



Riesgo Muy Bajo

* La persona consultada cuenta con los siguientes créditos e indicadores.

- Línea de Crédito
- Está Avalado
- Reactiva Perú

Sentinel Sabio

Bancarizado: SI

Recomendación de Sentinel Sabio

Evaluación Crediticia



APROBAR
Producto Genérico

Detalle:

- Cumple con todas las reglas de evaluación

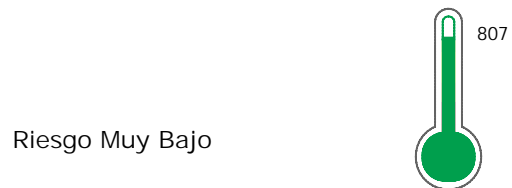
Cuota Estimada Mensual

S/ 250574,



Score Sentinel

Nivel de Riesgo



Riesgo Muy Bajo

Recomendación:

En este nivel de riesgo, 8 de 100 empresas podrían caer en incumplimiento en los próximos 12 meses

Información General

Datos Principales

09/02/2022: Última actualización de información reportada por SUNAT

Razón Social:	DESNIVEL PERU SOCIEDAD ANONIMA CERRADA		
Nombre Comercial:	-		
Tipo de Contribuyente:	SOCIEDAD ANONIMA CERRADA		
Estado de Contribuyente:	ACTIVO	Condición del Contribuyente:	HABIDO
Inicio de Actividades:	22/12/2011		
Tamaño contribuyente:	PRINCIPAL	Dependencia:	INTENDENCIA LIMA PRICO
Actividad Económica Principal	CONSTRUCCION EDIFICIOS COMPLETOS.		
Actividad Económica Secundaria 1	-	Actividad Económica Secundaria 2	-
Fecha Inscripción RRPP:	16/12/2011	Número de Partida Registral:	-
Folio:	-	Asiento:	-

Agente de retención

Direcciones Registradas

Dirección	Fuente
AVENIDA LARCO NRO 687 INT 207 MIRAFLORES - LIMA - LIMA (CRUCE CON BENAVIDES)	SUNAT - DOMICILIO FISCAL
AVENIDA LOS FAISANES NRO. 188 INT. 190 URBANIZACION LA CAMPIÑA ZONA DOS CHORRILLOS - LIMA - LIMA	SUNAT - S.PRODUCTIVA

Representantes Legales

Nro Documento	Nombre de Representante	Act	Pre	12m	Fecha desde que ocupa Cargo	Cargo
00000832777	MUÑOZ PEREZ BRUNO JOSE	<input type="radio"/>	<input type="checkbox"/>	<input type="checkbox"/>	05/09/2018	APODERADO
00000910514	CARRILLO ONIEVA JOSE MANUEL	<input type="radio"/>	<input type="checkbox"/>	<input type="checkbox"/>	10/04/2013	APODERADO
00001270323	GONZALEZ FERNANDEZ CARLOS	<input checked="" type="radio"/>	<input checked="" type="checkbox"/>	<input checked="" type="checkbox"/>	05/09/2018	GERENTE GENERAL
10009006	BULNES UTRILLA ALVARO	<input checked="" type="radio"/>	<input checked="" type="checkbox"/>	<input checked="" type="checkbox"/>	18/04/2017	APODERADO

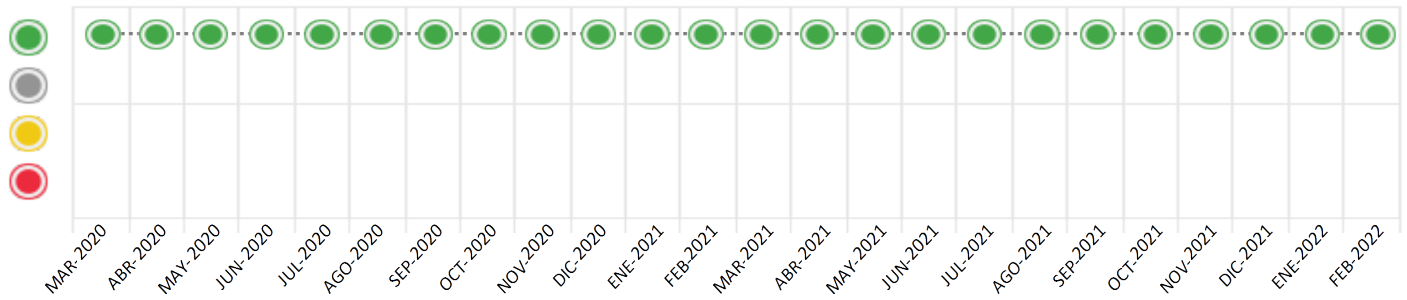
Consulta Rápida





Documento de identidad consultado

Fecha Proceso	Tipo Doc.	N. Doc.	Nombre o Raz. Social	Nota	Deuda Total *	Var.	Actual	Previo	12m
23/02/2022	RUC	20546135803	DESNIVEL PERU SOCIEDAD ANONIMA CERRADA	0.000	5.432.373,79		<input checked="" type="radio"/>	<input checked="" type="radio"/>	<input checked="" type="radio"/>

Montos expresados en unidades de soles*

Semáforos de los últimos 24 meses



Semáforo	Descripción
	No registra información de deudas
	Minimo Riesgo: Sin deudas vencidas
	Mediano Riesgo: Deudas con poco atraso*
	Alto Riesgo: Deudas con atraso significativo*

*Semáforo deuda menor: Deuda vencida menor S/ 100 personas naturales o menor S/ 500 personas jurídicas

Verde: $0 \leq \text{Sem.} < 0.001$
 Amarillo: $0.001 \leq \text{Sem.} < 2$
 Rojo: $2 < \text{Sem.} < 6$

Variación	Descripción
	Variación Negativa: La nueva información reportada ha incrementado tu riesgo crediticio
	Variación Positiva: La nueva información ha mejorado tu posición de riesgo
	Variación Porcentual Positiva: El monto total reportado por la SBS/Microfinanzas o número de instituciones financieras ha aumentado
	Variación Porcentual Negativa: El monto total reportado por la SBS/Microfinanzas o número de instituciones financieras ha disminuido
	Aproximadamente igual o igual

Detalle de la deuda SBS/Microfinanzas

Entidad	Deuda Anterior			Deuda a FEB 2022				Rect. (1)	Disc.
	AGO 2021	NOV 2021	ENE 2022	Fecha Inf.	Calif. (2)	Monto *	Días Venc.		
BCP	3.848.392,38	3.707.006,98	3.394.755,63	31/01/2022	NOR	3.390.749,17			
BBVA	2.609.523,42	3.318.818,78	2.401.285,69	31/01/2022	NOR	2.041.624,62			
TOTAL	6.457.915,80	7.025.825,76	5.796.041,32			5.432.373,79			

(1) Ver detalle en el cuadro de Rectificaciones SBS

(2) NOR: Normal, CPP: Con Problemas Potenciales, DEF: Deficiente, DUD: Dudoso, PER: Pérdida, SCAL: Sin Calificación

Detalle de la deuda de Otros Créditos

Entidad	Deuda Anterior			Deuda a FEB 2022				Disc.
	AGO 2021	NOV 2021	ENE 2022	Fecha Inf.	Calif. (2)	Monto	Días Venc.	
TOTAL								

(2) NOR: Normal, CPP: Con Problemas Potenciales, DEF: Deficiente, DUD: Dudoso, PER: Pérdida, SCAL: Sin Calificación

Detalle de vencidos

# Doc	Fuente - Acreedor	Monto *	Días Venc.
-------	-------------------	---------	------------

Utilización de Líneas de Crédito

Instituciones	**	Línea Aprobada	Línea No Utilizada	Línea Utilizada	% L. Uti.
BCP	TOT		40.283,27		
TOTAL			40.283,27		0%

**(TOT): Otras Tarjetas de Crédito

Principales Acreedores

Montos expresados en unidades de soles*

Resumen de Deudas

Descripción de la Deuda	Monto *	Días
Deuda total SBS al 31/01/2022	5.432.373,79	
% Calificación normal	100.00	
Peor Calificación (2)	NOR	
Otros Créditos	0,00	****

Detalle de deuda SBS/Microfinanzas

Institución SBS	Calif. (2)	Saldo *	% Ven.	Días Venc.	Rect.(1)
BCP	NOR	3.390.749,17	0.00		
BBVA	NOR	2.041.624,62	0.00		
Deuda Total SBS/MicroFinanzas		5.432.373,79	0		

Detalle de Riesgos SBS/Microfinanzas

Concepto	Saldo *
Deuda Directa	3.217.097,35
Deuda Indirecta	2.215.276,44
Deuda Castigada	0,00
Deuda Total SBS/MicroFinanzas	5.432.373,79
Línea Tarj. Cred. No utilizada	40.283,27
Total Riesgo SBS/MicroFinanzas	5.472.657,06

Detalle de deuda Otros Créditos

Empresa	Calif. (2)	Saldo *	% Ven.	Días Venc.	Disc.
Deuda Total Otros Créditos		0,00	0		

Detalle de vencidos

# Doc	Fuente - Acreedor	Monto *	Días Venc.
-------	-------------------	---------	------------

Detalle Variación

Montos expresados en unidades de soles*

Resumen de la variación

Descripción de la deuda	24/01/2022	23/02/2022	Variación
Score	0.000	0.000	0.000
Nro. Entidades SBS/Microf.	2	2	0
Riesgo Total SBS/Microf. *	5.796.041,32	5.432.373,79	
Deuda Directa	3.439.381,10	3.217.097,35	-222.283,75
Deuda Indirecta	2.356.660,22	2.215.276,44	-141.383,78
Deuda Castigada	0,00	0,00	0,00

Variación del Riesgo Total SBS/Microf. *	Antes	23/02/2022	Variación
Último Mes	5.796.041,32	5.432.373,79	-363.667,53
Último Trimestre	7.025.825,76	5.432.373,79	-1.593.451,97
Último Semestre	6.457.915,80	5.432.373,79	-1.025.542,01
Último Año	7.402.604,61	5.432.373,79	-1.970.230,82

Calificación SBS/Microf.	24/01/2022	23/02/2022	Variación
% NOR (Normal)	100.00	100.00	
% CPP (Con Problemas Potenciales)	0.00	0.00	0.00
% DEF (Deficiente)	0.00	0.00	0.00
% DUD (Dudoso)	0.00	0.00	0.00
% PER (Pérdida)	0.00	0.00	0.00

Deuda vencida *	24/01/2022	23/02/2022	Variación
Total deuda vencida	0,00	0,00	0,00
Deuda por Otros Créditos *	24/01/2022	23/02/2022	Variación

Total deuda otros créditos	0,00	0,00	0,00
----------------------------	------	------	------

Detalle de la variación

Fuente - Acreedor *	24/01/2022	23/02/2022	Variación
---------------------	------------	------------	-----------

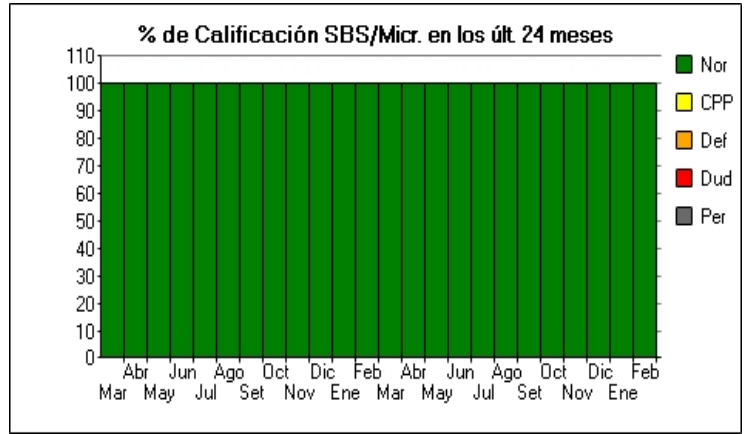
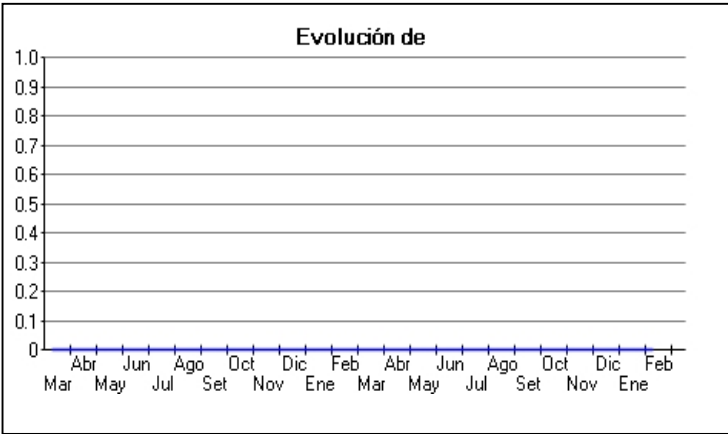
Posición Histórica

Montos expresados en unidades de soles*

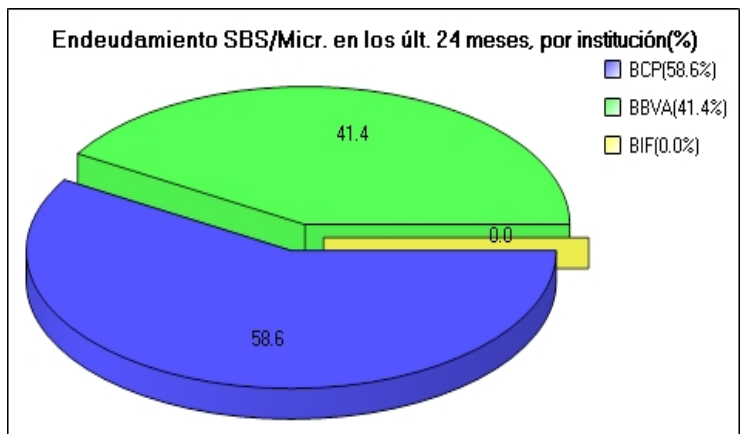
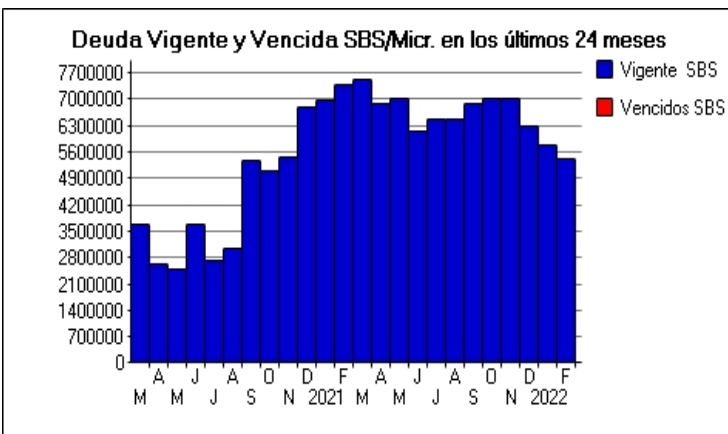
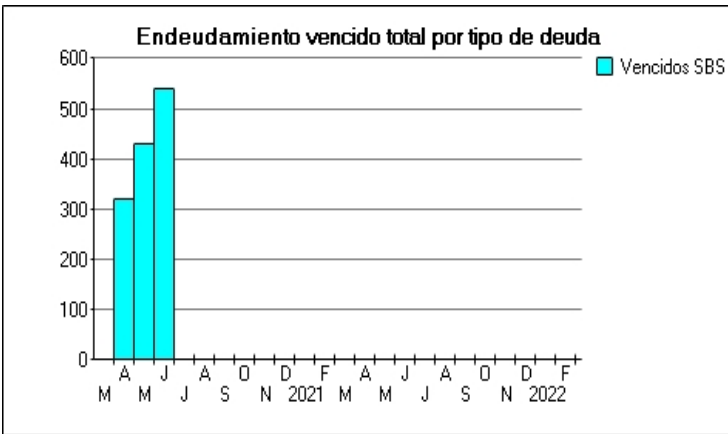
Fecha de Proceso	Sema. Actual	Sem. Riesgo	Var.	Superintendencia de Banca y Seguros (SBS/Microfinan.)				Otros Créditos	Otros Vencidos *				Ctas. Cerr./Anu.		Otros Repor. Negati.		
				# Enti.	Deuda Total *	% Cali. normal	Peor Califi. (2)		Deuda Vencida *	Protestos	Docs. Impagos	Deuda Tributaria	Deuda Laboral	Cta. Cte.		Tar. Créd.	
23/02/2022	●	0.000	☰	2	5.432.373,79	100.00	NOR	0,00	0,00	0,00	0,00	0,00	0,00	0,00	0	0	0
24/01/2022	●	0.000	☰	2	5.796.041,32	100.00	NOR	0,00	0,00	0,00	0,00	0,00	0,00	0,00	0	0	0
21/12/2022	●	0.000	☰	2	6.276.660,48	100.00	NOR	0,00	0,00	0,00	0,00	0,00	0,00	0,00	0	0	0
23/11/2022	●	0.000	☰	2	7.025.825,76	100.00	NOR	0,00	0,00	0,00	0,00	0,00	0,00	0,00	0	0	0
22/10/2022	●	0.000	☰	2	7.001.736,05	100.00	NOR	0,00	0,00	0,00	0,00	0,00	0,00	0,00	0	0	0
23/09/2022	●	0.000	☰	2	6.869.680,60	100.00	NOR	0,00	0,00	0,00	0,00	0,00	0,00	0,00	0	0	0
24/08/2022	●	0.000	▲	2	6.457.915,80	100.00	NOR	0,00	0,00	0,00	0,00	0,00	0,00	0,00	0	0	0
23/08/2022	●	0.222	⚠	2	6.457.915,80	100.00	NOR	0,00	0,00	0,00	0,00	380.204,00	0,00	0,00	0	0	0
16/08/2022	●	0.222	▼	2	6.462.765,14	100.00	NOR	0,00	0,00	0,00	0,00	380.204,00	0,00	0,00	0	0	0
24/07/2022	●	0.000	⚠	2	6.462.765,14	100.00	NOR	0,00	0,00	0,00	0,00	0,00	0,00	0,00	0	0	0
23/06/2022	●	0.000	⚠	2	6.164.340,42	100.00	NOR	0,00	0,00	0,00	0,00	0,00	0,00	0,00	0	0	0
24/05/2022	●	0.000	⚠	2	7.017.653,03	100.00	NOR	0,00	0,00	0,00	0,00	0,00	0,00	0,00	0	0	0
23/04/2022	●	0.000	⚠	2	6.897.364,73	100.00	NOR	0,00	0,00	0,00	0,00	0,00	0,00	0,00	0	0	0
25/03/2022	●	0.000	⚠	2	7.521.439,86	100.00	NOR	0,00	0,00	0,00	0,00	0,00	0,00	0,00	0	0	0
26/02/2022	●	0.000	⚠	2	7.402.604,61	100.00	NOR	0,00	0,00	0,00	0,00	0,00	0,00	0,00	0	0	0
23/01/2022	●	0.000	⚠	2	6.963.647,28	100.00	NOR	0,00	0,00	0,00	0,00	0,00	0,00	0,00	0	0	0
22/12/2022	●	0.000	⚠	2	6.796.997,12	100.00	NOR	0,00	0,00	0,00	0,00	0,00	0,00	0,00	0	0	0
25/11/2022	●	0.000	⚠	2	5.472.616,65	100.00	NOR	0,00	0,00	0,00	0,00	0,00	0,00	0,00	0	0	0
24/10/2022	●	0.000	⚠	2	5.111.211,32	100.00	NOR	0,00	0,00	0,00	0,00	0,00	0,00	0,00	0	0	0
28/09/2022	●	0.000	⚠	2	5.355.950,17	100.00	NOR	0,00	0,00	0,00	0,00	0,00	0,00	0,00	0	0	0
24/08/2022	●	0.000	☰	2	3.021.684,97	100.00	NOR	0,00	0,00	0,00	0,00	0,00	0,00	0,00	0	0	0
24/07/2022	●	0.000	⚠	2	2.718.991,24	100.00	NOR	0,00	0,00	0,00	0,00	0,00	0,00	0,00	0	0	0
23/06/2022	●	0.000	⚠	3	3.691.981,63	100.00	NOR	539,69	0,00	0,00	0,00	0,00	0,00	0,00	0	0	0
25/05/2022	●	0.000	⚠	3	2.497.613,96	100.00	NOR	429,55	0,00	0,00	0,00	0,00	0,00	0,00	0	0	0
27/04/2022	●	0.000	⚠	3	2.614.989,16	100.00	NOR	321,68	0,00	0,00	0,00	0,00	0,00	0,00	0	0	0
20/03/2022	●	0.000	⚠	3	3.661.321,75	100.00	NOR	0,00	0,00	0,00	0,00	0,00	0,00	0,00	0	0	0

Gráficos

Montos expresados en unidades de soles*



NOR: Normal, CPP: Con Problemas Potenciales, DEF: Deficiente, DUD: Dudoso, PER: Pérdida, SCAL: Sin Calificación



Reporte de Vencidos

Montos expresados en unidades de soles*

Fuente - Acreedor	NOV 2021			DIC 2021			ENE 2022			FEB 2022		
	# Docs.	Monto *	Dias V.	# Docs.	Monto *	Dias V.	# Docs.	Monto *	Dias V.	# Docs.	Monto *	Dias V.
Deuda Tributaria SUPERINTENDENCIA NACIONAL DE ADMINISTRACION		0,00			0,00			0,00			0,00	
Total	0			0			0			0		

Montos expresados en unidades de soles*

Fuente - Acreedor	JUL 2021			AGO 2021			SET 2021			OCT 2021		
	# Docs.	Monto *	Dias V.	# Docs.	Monto *	Dias V.	# Docs.	Monto *	Dias V.	# Docs.	Monto *	Dias V.
Deuda Tributaria SUPERINTENDENCIA NACIONAL DE ADMINISTRACION		0,00			0,00	0		0,00			0,00	
Total	0			0			0			0		

Montos expresados en unidades de soles*

Fuente - Acreedor	MAR 2021			ABR 2021			MAY 2021			JUN 2021		
	# Docs.	Monto *	Dias V.	# Docs.	Monto *	Dias V.	# Docs.	Monto *	Dias V.	# Docs.	Monto *	Dias V.
Deuda Tributaria SUPERINTENDENCIA NACIONAL DE ADMINISTRACION		0,00			0,00			0,00			0,00	
Total	0			0			0			0		

Reporte SBS/Microfinanzas

Montos expresados en unidades de soles*

Última fecha reportada por la SBS : 31/01/2022

ÚLTIMOS 6 MESES		SET 2021 (SBS: AGO 2021)	OCT 2021 (SBS: SET 2021)	NOV 2021 (SBS: OCT 2021)	DIC 2021 (SBS: NOV 2021)	ENE 2022 (SBS: DIC 2021)	FEB 2022 (SBS: ENE 2022)
% Porcentaje de Calificación	NOR (Normal)	100.00	100.00	100.00	100.00	100.00	100.00
	CPP (Con Problemas Pote.)	0.00	0.00	0.00	0.00	0.00	0.00
	DEF (Deficiente)	0.00	0.00	0.00	0.00	0.00	0.00
	DUD (Dudoso)	0.00	0.00	0.00	0.00	0.00	0.00
	PER (Pérdida)	0.00	0.00	0.00	0.00	0.00	0.00

Institución	SET 2021 (SBS: AGO 2021)		OCT 2021 (SBS: SET 2021)		NOV 2021 (SBS: OCT 2021)		DIC 2021 (SBS: NOV 2021)		ENE 2022 (SBS: DIC 2021)		FEB 2022 (SBS: ENE 2022)	
	Monto *	Dias V.	Monto *	Dias V.	Monto *	Dias V.	Monto *	Dias V.	Monto *	Dias V.	Monto *	Dias V.
BCP	3.886.545,96		3.726.148,00		3.707.006,98		3.632.037,59		3.394.755,63		3.390.749,17	
BBVA	2.983.134,64		3.275.588,05		3.318.818,78		2.644.622,89		2.401.285,69		2.041.624,62	
BIF												
TOTAL	6.869.680,60		7.001.736,05		7.025.825,76		6.276.660,48		5.796.041,32		5.432.373,79	

Última fecha reportada por la SBS : 31/01/2022

Operación	SET 2021 (SBS: AGO 2021)		OCT 2021 (SBS: SET 2021)		NOV 2021 (SBS: OCT 2021)		DIC 2021 (SBS: NOV 2021)		ENE 2022 (SBS: DIC 2021)		FEB 2022 (SBS: ENE 2022)	
	Monto *	Dias V.	Monto *	Dias V.	Monto *	Dias V.	Monto *	Dias V.	Monto *	Dias V.	Monto *	Dias V.
RESUMEN												
- Total Deuda	6.869.680,60		7.001.736,05		7.025.825,76		6.276.660,48		5.796.041,32		5.432.373,79	
- Línea No Utilizada	9.219,92		7.397,09		5.155,23		29.078,25		25.137,11		40.283,27	
- Garantías	5.350.001,00		5.217.101,00		4.976.612,00		4.855.695,00		4.654.327,00		4.417.933,00	
- Otros	964.686,60											
- PROGRAMA REACTIVA PERU	3.405.452,23		3.259.182,45		3.112.618,76		2.966.199,11		2.819.156,78		2.672.239,36	
CREDITOS DIRECTOS												
- CREDITOS VIGENTES	4.202.600,53		4.027.433,47		3.815.655,94		3.633.940,57		3.439.381,10		3.217.097,35	
-- MedE: Cred.Rev.LíneaTarj.Crédito	19.853,00		22.191,52		22.781,61		15.361,12		19.852,38		4.705,32	
-- MedE: Préstamos	3.405.452,23		3.259.182,45		3.112.618,76		2.966.199,11		2.819.156,78		2.672.239,36	
--- NoRevolventes	3.405.452,23		3.259.182,45		3.112.618,76		2.966.199,11		2.819.156,78		2.672.239,36	
-- MedE: ArrendamientoFinanc	777.295,30		746.059,50		680.255,57		652.380,34		600.371,94		540.152,67	

CREDITOS INDIRECTOS						
- CartasFianzaOtorgadas	2.667.080,07	2.974.302,58	3.210.169,82	2.642.719,91	2.356.660,22	2.215.276,44
LINEA NO UTIL. Y CRED. NO DESEMB.						
- LinCredTarjetaCrédito	9.219,92	7.397,09	5.155,23	29.078,25	25.137,11	40.283,27
GARANTIAS						
- GARANTIAS RECIBIDAS	5.350.003,28	5.217.102,95	4.976.614,27	4.855.696,53	4.654.329,58	4.417.934,71
-- OtrasGarantias	861.478,96	872.025,96	841.439,66	856.838,28	841.017,78	810.642,42
-- Gob. Nacional Reactiva Perú	3.064.907,01	2.933.264,20	2.801.356,89	2.669.579,20	2.537.241,11	2.405.015,42
-- OtrasGtiasNoPref	856.662,70	867.150,73	836.735,43	852.047,96	836.315,91	806.110,37
-- GtiasNoPref(AvalyFianza)	566.954,61	544.662,06	497.082,29	477.231,09	439.754,78	396.166,50
OTROS						
- InstrumentosFinancDerivados	964.686,60					

Montos expresados en unidades de soles*

Última fecha reportada por la SBS : 31/01/2022

6 MESES ANTERIORES		MAR 2021 (SBS: FEB 2021)	ABR 2021 (SBS: MAR 2021)	MAY 2021 (SBS: ABR 2021)	JUN 2021 (SBS: MAY 2021)	JUL 2021 (SBS: JUN 2021)	AGO 2021 (SBS: JUL 2021)
% Porcentaje de Calificación	NOR (Normal)	100.00	100.00	100.00	100.00	100.00	100.00
	CPP (Con Problemas Pote.)	0.00	0.00	0.00	0.00	0.00	0.00
	DEF (Deficiente)	0.00	0.00	0.00	0.00	0.00	0.00
	DUD (Dudoso)	0.00	0.00	0.00	0.00	0.00	0.00
	PER (Pérdida)	0.00	0.00	0.00	0.00	0.00	0.00

Institución	MAR 2021 (SBS: FEB 2021)		ABR 2021 (SBS: MAR 2021)		MAY 2021 (SBS: ABR 2021)		JUN 2021 (SBS: MAY 2021)		JUL 2021 (SBS: JUN 2021)		AGO 2021 (SBS: JUL 2021)	
	Monto *	Dias V.	Monto *	Dias V.	Monto *	Dias V.	Monto *	Dias V.	Monto *	Dias V.	Monto *	Dias V.
BCP	4.280.825,80		4.731.576,89		4.669.690,65		3.917.254,38		3.901.656,86		3.848.392,38	
BBVA	3.240.614,06		2.165.787,84		2.347.962,38		2.247.086,04		2.561.108,28		2.609.523,42	
BIF												
TOTAL	7.521.439,86		6.897.364,73		7.017.653,03		6.164.340,42		6.462.765,14		6.457.915,80	

Última fecha reportada por la SBS : 31/01/2022

Operación	MAR 2021 (SBS: FEB 2021)		ABR 2021 (SBS: MAR 2021)		MAY 2021 (SBS: ABR 2021)		JUN 2021 (SBS: MAY 2021)		JUL 2021 (SBS: JUN 2021)		AGO 2021 (SBS: JUL 2021)	
	Monto *	Dias V.	Monto *	Dias V.	Monto *	Dias V.	Monto *	Dias V.	Monto *	Dias V.	Monto *	Dias V.
RESUMEN												
- Total Deuda	7.521.439,86		6.897.364,73		7.017.653,03		6.164.340,42		6.462.765,14		6.457.915,80	
- Línea No Utilizada	1.099.376,90		1.428.477,70		1.257.597,80		1.442.578,06		17.545,40		22.545,81	
- Garantías	5.370.587,00		5.391.260,00		5.382.740,00		5.385.329,00		5.337.846,00		5.369.750,00	
- Otros			881.408,00		910.665,20		933.724,80		914.218,00		958.027,00	
- PROGRAMA REACTIVA PERU	3.508.335,00		3.508.335,00		3.508.335,00		3.520.614,17		3.471.891,61		3.423.092,32	
CREDITOS DIRECTOS												
- CRÉDITOS VIGENTES	5.024.546,23		5.167.960,15		5.325.733,19		4.378.461,00		4.291.519,64		4.238.373,74	
-- MedE: Cred.Rev.LíneaTarj. Crédito	3.179,00		10.386,79		9.546,08		19.161,43		9.670,26		6.789,72	
-- MedE: Descuentos	596.594,09				181.686,51							
--- Letras	294.567,46				181.686,51							
--- Otros	302.026,63											
-- MedE: Préstamos	3.508.335,00		4.259.735,00		4.265.735,00		3.520.614,17		3.471.891,61		3.423.092,32	
--- NoRevolventes	3.508.335,00		4.259.735,00		4.265.735,00		3.520.614,17		3.471.891,61		3.423.092,32	
-- MedE: ArrendamientoFinanc	916.438,14		897.838,36		868.765,60		838.685,40		809.957,77		808.491,70	
CREDITOS INDIRECTOS												
- CartasFianzaOtorgadas	2.496.893,63		1.729.404,58		1.691.919,84		1.785.879,42		2.171.245,50		2.219.542,06	
LINEA NO UTIL. Y CRED. NO DESEMB.												
- LinCredDescuentos	1.072.566,41		1.408.875,00		1.237.154,39		1.431.750,00					
- LinCredTarjetaCrédito	26.810,49		19.602,70		20.443,41		10.828,06		17.545,40		22.545,81	
GARANTIAS												
- GARANTIAS RECIBIDAS	5.370.588,73		5.391.262,23		5.382.742,26		5.385.331,59		5.337.847,80		5.369.751,70	
-- OtrasGarantias	769.720,06		792.501,58		798.829,78		805.368,92		813.806,52		852.197,60	
-- Gob. Nacional Reactiva Perú	3.157.501,50		3.157.501,50		3.157.501,50		3.168.552,75		3.124.702,45		3.080.783,09	
-- OtrasGtiasNoPref	765.416,79		788.070,95		794.363,77		800.866,35		809.256,78		847.433,23	
-- GtiasNoPref(AvalyFianza)	677.950,38		653.188,20		632.047,21		610.543,57		590.082,05		589.337,78	
OTROS												
- InstrumentosFinancDerivados			881.408,00		910.665,20		933.724,80		914.218,00		958.027,00	

Reporte SBS/Microfinanzas por entidades

Reportado por : BCP

Última fecha reportada por la SBS : 31/01/2022

Operación	SET 2021 (SBS: AGO2021)		OCT 2021 (SBS: SET2021)		NOV 2021 (SBS: OCT2021)		DIC 2021 (SBS: NOV2021)		ENE 2022 (SBS: DIC2021)		FEB 2022 (SBS: ENE2022)	
	Monto *	Dias V.	Monto *	Dias V.	Monto *	Dias V.	Monto *	Dias V.	Monto *	Dias V.	Monto *	Dias V.
Calificación (2)	NOR		NOR		NOR		NOR		NOR		NOR	
RESUMEN												
- Total Deuda	3.886.545,96		3.726.148,00		3.707.006,98		3.632.037,59		3.394.755,63		3.390.749,17	
- Línea No Utilizada	9.219,92		7.397,09		5.155,23		29.078,25		25.137,11		40.283,27	
- Garantías	3.926.385,00		3.805.289,00		3.642.795,00		3.526.417,00		3.378.258,00		3.215.657,00	
- Otros	964.686,60											
- PROGRAMA REACTIVA PERU	3.405.452,23		3.259.182,45		3.112.618,76		2.966.199,11		2.819.156,78		2.672.239,36	
CREDITOS DIRECTOS												
- CRÉDITOS VIGENTES	3.764.227,56		3.602.332,06		3.423.658,99		3.253.249,04		3.083.998,38		2.892.240,83	
-- MedE: Cred.Rev.LíneaTarj. Crédito	19.853,00		22.191,52		22.781,61		15.361,12		19.852,38		4.705,32	
-- MedE: Préstamos	3.405.452,23		3.259.182,45		3.112.618,76		2.966.199,11		2.819.156,78		2.672.239,36	
--- NoRevolventes	3.405.452,23		3.259.182,45		3.112.618,76		2.966.199,11		2.819.156,78		2.672.239,36	
-- MedE: ArrendamientoFinanc	338.922,33		320.958,09		288.258,62		271.688,81		244.989,22		215.296,15	
CREDITOS INDIRECTOS												
- CartasFianzaOtorgadas	122.318,40		123.815,94		283.347,99		378.788,55		310.757,25		498.508,34	
LINEA NO UTIL. Y CRED. NO DESEMB.												
- LinCredTarjetaCrédito	9.219,92		7.397,09		5.155,23		29.078,25		25.137,11		40.283,27	
GARANTIAS												
- GARANTIAS RECIBIDAS	3.926.385,97		3.805.290,16		3.642.796,55		3.526.417,48		3.378.258,89		3.215.657,84	
-- OtrasGarantias	861.478,96		872.025,96		841.439,66		856.838,28		841.017,78		810.642,42	
-- Gob. Nacional Reactiva Perú	3.064.907,01		2.933.264,20		2.801.356,89		2.669.579,20		2.537.241,11		2.405.015,42	
OTROS												
- InstrumentosFinancDerivados	964.686,60											

Última fecha reportada por la SBS : 31/01/2022

Operación	MAR 2021 (SBS: FEB2021)		ABR 2021 (SBS: MAR2021)		MAY 2021 (SBS: ABR2021)		JUN 2021 (SBS: MAY2021)		JUL 2021 (SBS: JUN2021)		AGO 2021 (SBS: JUL2021)	
	Monto *	Dias V.	Monto *	Dias V.	Monto *	Dias V.	Monto *	Dias V.	Monto *	Dias V.	Monto *	Dias V.
Calificación (2)	NOR		NOR		NOR		NOR		NOR		NOR	
RESUMEN												
- Total Deuda	4.280.825,80		4.731.576,89		4.669.690,65		3.917.254,38		3.901.656,86		3.848.392,38	
- Línea No Utilizada	26.810,49		19.602,70		20.443,41		10.828,06		17.545,40		22.545,81	
- Garantías	3.927.221,00		3.950.002,00		3.956.330,00		3.973.920,00		3.938.508,00		3.932.980,00	
- Otros			881.408,00		910.665,20		933.724,80		914.218,00		958.027,00	
- PROGRAMA REACTIVA PERU	3.508.335,00		3.508.335,00		3.508.335,00		3.520.614,17		3.471.891,61		3.423.092,32	
CREDITOS DIRECTOS												
- CRÉDITOS VIGENTES	4.231.400,79		4.680.689,04		4.669.690,65		3.917.254,38		3.842.594,32		3.786.543,58	
-- MedE: Cred.Rev.LíneaTarj. Crédito	3.179,00		10.386,79		9.546,08		19.161,43		9.670,26		6.789,72	
-- MedE: Descuentos	302.026,63											
--- Otros	302.026,63											
-- MedE: Préstamos	3.508.335,00		4.259.735,00		4.265.735,00		3.520.614,17		3.471.891,61		3.423.092,32	
--- NoRevolventes	3.508.335,00		4.259.735,00		4.265.735,00		3.520.614,17		3.471.891,61		3.423.092,32	
-- MedE: ArrendamientoFinanc	417.860,16		410.567,25		394.409,57		377.478,78		361.032,45		356.661,54	
CREDITOS INDIRECTOS												
- CartasFianzaOtorgadas	49.425,01		50.887,85						59.062,54		61.848,80	
LINEA NO UTIL. Y CRED. NO DESEMB.												
- LinCredTarjetaCrédito	26.810,49		19.602,70		20.443,41		10.828,06		17.545,40		22.545,81	
GARANTIAS												
- GARANTIAS RECIBIDAS	3.927.221,56		3.950.003,08		3.956.331,28		3.973.921,67		3.938.508,97		3.932.980,69	
-- OtrasGarantias	769.720,06		792.501,58		798.829,78		805.368,92		813.806,52		852.197,60	
-- Gob. Nacional Reactiva Perú	3.157.501,50		3.157.501,50		3.157.501,50		3.168.552,75		3.124.702,45		3.080.783,09	
OTROS												
- InstrumentosFinancDerivados			881.408,00		910.665,20		933.724,80		914.218,00		958.027,00	

Reportado por : BBVA

Última fecha reportada por la SBS : 31/01/2022

Operación	SET 2021 (SBS: AGO2021)		OCT 2021 (SBS: SET2021)		NOV 2021 (SBS: OCT2021)		DIC 2021 (SBS: NOV2021)		ENE 2022 (SBS: DIC2021)		FEB 2022 (SBS: ENE2022)	
	Monto *	Dias V.	Monto *	Dias V.	Monto *	Dias V.	Monto *	Dias V.	Monto *	Dias V.	Monto *	Dias V.
Calificación (2)	NOR		NOR		NOR		NOR		NOR		NOR	
RESUMEN												
- Total Deuda	2.983.134,64		3.275.588,05		3.318.818,78		2.644.622,89		2.401.285,69		2.041.624,62	
- Garantías	1.423.616,00		1.411.812,00		1.333.817,00		1.329.278,00		1.276.069,00		1.202.276,00	
CREDITOS DIRECTOS												
- CRÉDITOS VIGENTES	438.372,97		425.101,41		391.996,95		380.691,53		355.382,72		324.856,52	
-- MedE: ArrendamientoFinanc	438.372,97		425.101,41		391.996,95		380.691,53		355.382,72		324.856,52	
CREDITOS INDIRECTOS												
- CartasFianzaOtorgadas	2.544.761,67		2.850.486,64		2.926.821,83		2.263.931,36		2.045.902,97		1.716.768,10	
GARANTIAS												
- GARANTIAS RECIBIDAS	1.423.617,31		1.411.812,79		1.333.817,72		1.329.279,05		1.276.070,69		1.202.276,87	
-- OtrasGtiasNoPref	856.662,70		867.150,73		836.735,43		852.047,96		836.315,91		806.110,37	
-- GtiasNoPref(AvalyFianza)	566.954,61		544.662,06		497.082,29		477.231,09		439.754,78		396.166,50	

Última fecha reportada por la SBS : 31/01/2022

Operación	MAR 2021 (SBS: FEB2021)		ABR 2021 (SBS: MAR2021)		MAY 2021 (SBS: ABR2021)		JUN 2021 (SBS: MAY2021)		JUL 2021 (SBS: JUN2021)		AGO 2021 (SBS: JUL2021)	
	Monto *	Dias V.	Monto *	Dias V.	Monto *	Dias V.	Monto *	Dias V.	Monto *	Dias V.	Monto *	Dias V.
Calificación (2)	NOR		NOR		NOR		NOR		NOR		NOR	
RESUMEN												
- Total Deuda	3.240.614,06		2.165.787,84		2.347.962,38		2.247.086,04		2.561.108,28		2.609.523,42	
- Línea No Utilizada	1.072.566,41		1.408.875,00		1.237.154,39		1.431.750,00					
- Garantías	1.443.366,00		1.441.258,00		1.426.410,00		1.411.409,00		1.399.338,00		1.436.770,00	
CREDITOS DIRECTOS												
- CRÉDITOS VIGENTES	793.145,44		487.271,11		656.042,54		461.206,62		448.925,32		451.830,16	
-- MedE: Descuentos	294.567,46				181.686,51							
--- Letras	294.567,46				181.686,51							
-- MedE: ArrendamientoFinanc	498.577,98		487.271,11		474.356,03		461.206,62		448.925,32		451.830,16	
CREDITOS INDIRECTOS												
- CartasFianzaOtorgadas	2.447.468,62		1.678.516,73		1.691.919,84		1.785.879,42		2.112.182,96		2.157.693,26	
LÍNEA NO UTIL. Y CRED. NO DESEMB.												
- LinCredDescuentos	1.072.566,41		1.408.875,00		1.237.154,39		1.431.750,00					
GARANTIAS												
- GARANTIAS RECIBIDAS	1.443.367,17		1.441.259,15		1.426.410,98		1.411.409,92		1.399.338,83		1.436.771,01	
-- OtrasGtiasNoPref	765.416,79		788.070,95		794.363,77		800.866,35		809.256,78		847.433,23	
-- GtiasNoPref(AvalyFianza)	677.950,38		653.188,20		632.047,21		610.543,57		590.082,05		589.337,78	

Reportado por : BIF

Última fecha reportada por la SBS : 31/01/2022

Operación	SET 2021 (SBS: AGO2021)		OCT 2021 (SBS: SET2021)		NOV 2021 (SBS: OCT2021)		DIC 2021 (SBS: NOV2021)		ENE 2022 (SBS: DIC2021)		FEB 2022 (SBS: ENE2022)	
	Monto *	Dias V.	Monto *	Dias V.	Monto *	Dias V.	Monto *	Dias V.	Monto *	Dias V.	Monto *	Dias V.
Calificación (2)												
RESUMEN												

Última fecha reportada por la SBS : 31/01/2022

Operación	MAR 2021 (SBS: FEB2021)		ABR 2021 (SBS: MAR2021)		MAY 2021 (SBS: ABR2021)		JUN 2021 (SBS: MAY2021)		JUL 2021 (SBS: JUN2021)		AGO 2021 (SBS: JUL2021)	
	Monto *	Dias V.	Monto *	Dias V.	Monto *	Dias V.	Monto *	Dias V.	Monto *	Dias V.	Monto *	Dias V.
Calificación (2)												
RESUMEN												

Rectificaciones SBS

Entidad	Periodo SBS	Cuenta	Concepto Rectificación	Dice	Debe Decir
---------	-------------	--------	------------------------	------	------------

Aval/Codeudor

Montos expresados en unidades de soles*

Es Avalista de:

Información reportada por la SBS al 31/12/2021

Tipo Doc	Nro Documento	Nombre/Razón Social	Act	Pre	12m
----------	---------------	---------------------	-----	-----	-----

Montos expresados en unidades de soles*

Quiénes lo Avalan:

Información reportada por la SBS al 31/12/2021

Tipo Doc	Nro Documento	Nombre/Razón Social	Act	Pre	12m
PS	F4003075		<input checked="" type="checkbox"/>	<input type="checkbox"/>	<input type="checkbox"/>
Institución SBS		Calif. (2)	Saldo *		
BANCO BBVA PERÚ		NOR	439.754,78		

Montos expresados en unidades de soles*

Es Avalista de:

Información Reportada por Entidades de Microfinanzas / Otros Créditos

Tipo Doc	Nro Documento	Nombre/Razón Social	Act	Pre	12m
----------	---------------	---------------------	-----	-----	-----

Montos expresados en unidades de soles*

Quiénes lo Avalan:

Información Reportada por Entidades de Microfinanzas / Otros Créditos

Tipo Doc	Nro Documento	Nombre/Razón Social	Act	Pre	12m
----------	---------------	---------------------	-----	-----	-----

Documentos Protestados como Deudor/Aceptante

Montos expresados en unidades*

Reportado por la Cámara de Comercio de Lima (CCL)

Documentos Protestados sin Regularizar

	# Doc	Monto (S/) *	Max Días Venc.
Total:	0	0,00	

Tipo de Cambio 3.756

Nro. Secuencia	Tip. Reg. **	Acreeedor/Girador	Tipo Doc.	Moneda	Monto *	Monto * (S/)	Boletín	F. Protesto	F. Venc.	Días Venc.
----------------	--------------	-------------------	-----------	--------	---------	--------------	---------	-------------	----------	------------

**PR: Protestos, CJ: Cobranza Judicial, MO: Moras, PP: Procesos Penales

Montos expresados en unidades*

Reportado por la Cámara de Comercio de Lima (CCL)

Documentos Protestados Regularizados

	# Doc	Monto (S/) *
Total:	0	0,00

Nro. Secuencia	Tip. Reg. **	Acreeedor/Girador	Tipo Doc.	Moneda	Monto *	Monto * (S/)	Boletín	F. Protesto	F. Venc.	F. Reg
----------------	--------------	-------------------	-----------	--------	---------	--------------	---------	-------------	----------	--------

**PR: Protestos, CJ: Cobranza Judicial, MO: Moras, PP: Procesos Penales

Detalle de Vencidos

Comercio Exterior

Montos expresados en unidades de dólares

Muestra información reportada por la SUNAT desde el 07/02/2011

Resumen por Ejercicio

Ejercicio	Actividad	Número de Operaciones	Importe USD *	N° Países	3 países con mayor número de operaciones
2021	IMPORTACIÓN	5	937.429,01	3	SWITZERLAND, SPAIN, FRANCE
2020	IMPORTACIÓN	3	58.099,59	2	SPAIN, ITALY
2019	IMPORTACIÓN	6	485.985,28	4	SPAIN, FRANCE, CHILE
2018	IMPORTACIÓN	5	348.624,19	5	SWITZERLAND, SPAIN, FRANCE

Resumen por Meses

Actividad	Ejercicio	Mes	Número de Operaciones	Importe USD *	N° Países	3 países con mayor número de operaciones
IMPORTACIÓN	2021	OCTUBRE	1	40.060,00	1	SWITZERLAND
		AGOSTO	1	37.000,00	1	SWITZERLAND
		MARZO	2	519.795,52	3	SWITZERLAND, SPAIN, FRANCE
		FEBRERO	1	340.573,49	1	SPAIN
	2020	DICIEMBRE	1	11.352,67	1	ITALY
		MAYO	1	45.719,75	1	SPAIN
		MARZO	1	1.027,17	1	SPAIN
	2019	OCTUBRE	1	14.391,93	1	SPAIN
		AGOSTO	2	183.394,93	4	CHILE, SPAIN, FRANCE
		ABRIL	1	192.528,71	2	SPAIN, FRANCE
	2018	FEBRERO	2	95.669,72	1	SPAIN
		AGOSTO	1	113.113,53	3	SWITZERLAND, SPAIN, FRANCE
JUNIO		3	209.397,60	5	SWITZERLAND, GERMANY, SPAIN	
		ENERO	1	26.113,07	2	SPAIN, FRANCE

PUBLICACIÓN DIARIO "EL PERUANO"

Reporte Otros Créditos

Institución	SET 2021		OCT 2021		NOV 2021		DIC 2021		ENE 2022		FEB 2022	
	Monto *	Dias V.	Monto *	Dias V.	Monto *	Dias V.	Monto *	Dias V.	Monto *	Dias V.	Monto *	Dias V.

Institución	MAR 2021		ABR 2021		MAY 2021		JUN 2021		JUL 2021		AGO 2021	
	Monto *	Dias V.	Monto *	Dias V.	Monto *	Dias V.	Monto *	Dias V.	Monto *	Dias V.	Monto *	Dias V.

Reporte Otros Créditos por entidades

Sin Información