



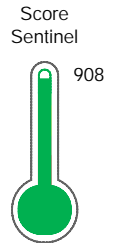
Reporte de Deudas

El reporte contiene solo los títulos seleccionados

- Información General
- Consulta Rápida
- Principales Acreedores
- Detalle Variación
- Posición Histórica
- Gráficos
- Rep. Vencidos
- Rep. SBS/Microf.
- SBS/Microf. Entidades
- Rectificaciones SBS
- Avalados/Avalistas
- Hechos de Importancia
- Documentos CCL
- Detalle de Vencidos
- Comercio Exterior
- Otros Créditos
- Otros Créd. Entidades
- Otros Rep. Negativos

RUC 20100356270 - CUMBRA INGENIERIA S.A.

Fecha Proceso	Tipo Doc.	N. Doc.	Nota	Deuda Total *	Var.	Actual	Previo	12m
01/06/2023	RUC	20100356270	0.183	10.465.707,72				



Excelente Puntaje

*** La persona consultada cuenta con los siguientes créditos e indicadores.**

Línea de Crédito

Sentinel Sabio

Bancarizado: SI

Recomendación de Sentinel Sabio

Evaluación Crediticia



RECHAZAR
Producto Genérico

Detalle:

- El promedio de deudas negativas (Sunat, AFP, Protestos) representa mas del 5% del promedio deuda en el SF en los últimos 3 meses

Cuota Estimada Mensual

S/ 433917,



Score Sentinel

Nivel de Riesgo



Excelente Puntaje

Recomendación:

Estadísticamente, en este nivel de score, 3 de 100 empresas podrían caer en incumplimiento en los próximos 12 meses

Información General

Datos Principales

25/01/2023: Última actualización de información reportada por SUNAT

Razón Social:	CUMBRA INGENIERIA S.A.		
Nombre Comercial:	CUMBRA INGENIERIA S.A.		
Tipo de Contribuyente:	SOCIEDAD ANONIMA		
Estado de Contribuyente:	ACTIVO	Condición del Contribuyente:	HABIDO
Inicio de Actividades:	01/11/1984		
Tamaño contribuyente:	PRINCIPAL	Dependencia:	I.PRICO NACIONAL
Actividad Económica Principal	ACTIV.DE ARQUITECTURA E INGENIERIA		
Actividad Económica Secundaria 1	OTRAS ACTIVIDADES EMPRESARIAL	Actividad Económica Secundaria 2	-
Fecha Inscripción RRPP:	27/05/1988	Número de Partida Registral:	108343980000
Folio:	-	Asiento:	3

Agente de retención

Direcciones Registradas

Dirección	Fuente
AVENIDA PETIT THOUARS NRO 4957 INT 501 MIRAFLORES - LIMA - LIMA (PISO 5)	SUNAT - DOMICILIO FISCAL
AVENIDA REPUBLICA DE PANAMA NRO. 3030 DTO. 1001 SAN ISIDRO - LIMA - LIMA (NRO:1001-1002 EX EDIFICIO NUEVO MUNDO)	SUNAT - L. COMERCIAL
AVENIDA PASEO DE LA REPUBLICA NRO. 4667 DTO. 801 SURQUILLO - LIMA - LIMA	SUNAT - L. COMERCIAL
AVENIDA PASEO DE LA REPUBLICA NRO. 4667 DTO. 901 SURQUILLO - LIMA - LIMA	SUNAT - L. COMERCIAL
AVENIDA PASEO DE LA REPUBLICA NRO. 4667 DTO. 1001 SURQUILLO - LIMA - LIMA	SUNAT - L. COMERCIAL
CARRETERA PANAMERICANA SUR KM. 19.2 LTE. 1-2 FUNDO VILLA VILLA EL SALVADOR - LIMA - LIMA (NARANJAL)	SUNAT - DEPOSITO
CARRETERA MANTA NRO. 105 ZONA INDUSTRIAL NEGRITOS LA BREA - TALARA - PIURA	SUNAT - DEPOSITO
NRO. 9045 OTR. PARAJE COYMOLACHE- SECTOR HUALGAYOC - HUALGAYOC - CAJAMARCA	SUNAT - DEPOSITO

Representantes Legales

Nro Documento	Nombre de Representante	Act	Pre	12m	Fecha desde que ocupa Cargo	Cargo
10301037	DAM VIDAL RENATO JAVIER				04/10/2019	APODERADO
28250872	PONCE MOZA ALBERTO AUGUSTO				03/06/2015	APODERADO
40969727	SEGURA GONZALES JAIME CARLOS				06/03/2019	APODERADO
41809034	HIGA AZAMA CLAUDIA PATRICIA				18/09/2020	APODERADO

Empresas Relacionadas a:

PONCE MOZA ALBERTO AUGUSTO

Ruc	Razón Social	Semáforos			Fecha desde que ocupa Cargo	Cargo	Estado
		Act	Pre	12m			
20109453057	ECOLOGIA Y TECNOLOGIA AMBIENTAL S.A.C				21/12/2018	GERENTE GENERAL	ACTIVO
20601426944	CONSORCIO VIAL LA CONCORDIA				19/12/2018	APODERADO	ACTIVO
20601544068	CONSORCIO SUPERVISOR ILO				21/12/2018	APODERADO	ACTIVO
20603617623	CONSORCIO ECOLOGIA Y TECNOLOGIA AMBIENTAL S.A.C. / GMI S.A ING				24/05/2019	APODERADO	ACTIVO



20605793470	CONSORCIO SUPERVISOR GRH		17/01/2020	APODERADO	ACTIVO
20606506709	CONSORCIO ECOTEC-GMI		07/09/2020	APODERADO	ACTIVO

SEGURA GONZALES JAIME CARLOS

Ruc	Razón Social	Semáforos			Fecha desde que ocupa Cargo	Cargo	Estado
		Act	Pre	12m			
20100154057	CUMBRA PERÚ S.A.				01/01/2022	APODERADO	ACTIVO
20302604810	JM PROMOTORES Y NEGOCIOS SA EN LIQUIDACION				16/03/2012	LIQUIDADOR	BAJA DEFINITIVA
20378313792	INMOBILIARIA VIENA SOCIEDAD ANONIMA EN LIQUIDACION				03/07/2012	LIQUIDADOR	BAJA DEFINITIVA
20381439306	INMOBILIARIA ALTIMA S.A. EN LIQUIDACION				16/03/2012	LIQUIDADOR	SUSPENSION TEMPORAL
20381443320	INMOBILIARIA ROTTERDAM S.A. EN LIQUIDACION				16/03/2012	LIQUIDADOR	BAJA DEFINITIVA
20387920758	CONSTRUCTORES TRANSMANTARO				20/02/2023	APODERADO	BAJA PROVISIONAL
20459967860	BIOTEC AMBIENTAL S.A.				23/02/2023	APODERADO	ACTIVO
20555587440	CUMBRA PERU OPERACIONES INTERNACIONALES S.A.C.				16/09/2022	APODERADO	ACTIVO
20600066146	CONSORCIO PÖYRY - GMI				07/10/2019	APODERADO	BAJA DEFINITIVA
20604564205	JUPITERPS S.A.C.				11/04/2019	SUB GERENTE	ACTIVO

HIGA AZAMA CLAUDIA PATRICIA

Ruc	Razón Social	Semáforos			Fecha desde que ocupa Cargo	Cargo	Estado
		Act	Pre	12m			
20459967860	BIOTEC AMBIENTAL S.A.				23/02/2023	APODERADO	ACTIVO

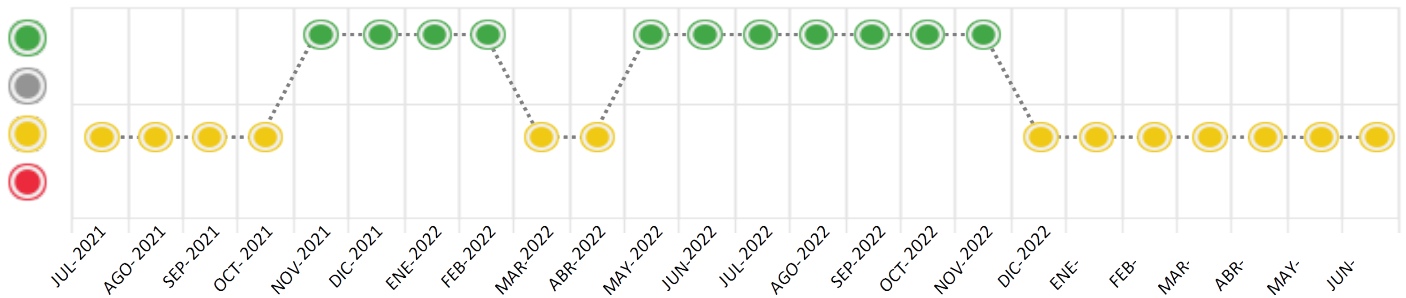
Consulta Rápida

Documento de identidad consultado

Fecha Proceso	Tipo Doc.	N. Doc.	Nombre o Raz. Social	Nota	Deuda Total *	Var.	Actual	Previo	12m
01/06/2023	RUC	20100356270	CUMBRA INGENIERIA S.A.	0.183	10.465.707,72				

Montos expresados en unidades de soles*

Semáforos de los últimos 24 meses



Semáforo	Descripción
	No registra información de deudas
	Mínimo Riesgo: Sin deudas vencidas
	Mediano Riesgo: Deudas con poco atraso*
	Alto Riesgo: Deudas con atraso significativo*

*Semáforo deuda menor: Deuda vencida menor S/ 100 personas naturales o menor S/ 500 personas jurídicas

Verde: 0 <= Sem. < 0.001
 Amarillo: 0.001 <= Sem. <= 2
 Rojo: 2 < Sem. <= 6

Variación	Descripción
	Variación Negativa: La nueva información reportada ha incrementado tu riesgo crediticio
	Variación Positiva: La nueva información ha mejorado tu posición de riesgo
	Variación Porcentual Positiva: El monto total reportado por la SBS/Microfinanzas o número de instituciones financieras ha aumentado
	Variación Porcentual Negativa: El monto total reportado por la SBS/Microfinanzas o número de instituciones financieras ha disminuido
	Aproximadamente igual o igual

Detalle de la deuda SBS/Microfinanzas

Entidad	Deuda Anterior			Deuda a JUN 2023				Rect. (1)	Disc.
	DIC 2022	MAR 2023	MAY 2023	Fecha Inf.	Calif. (2)	Monto *	Días Venc.		
	10.435.935,33	8.768.231,87	7.363.928,32	30/04/2023	NOR	0			
	1.877.207,53	2.494.352,95	2.462.524,34	30/04/2023	NOR	0			
			0,00	30/04/2023	NOR	0			
TOTAL	12.313.142,86	11.262.584,82	9.826.452,66			9.826.452,66			

(1) Ver detalle en el cuadro de Rectificaciones SBS

(2) NOR: Normal, CPP: Con Problemas Potenciales, DEF: Deficiente, DUD: Dudoso, PER: Pérdida, SCAL: Sin Calificación

Detalle de la deuda de Otros Créditos

Entidad	Deuda Anterior			Deuda a JUN 2023				Disc.
	DIC 2022	MAR 2023	MAY 2023	Fecha Inf.	Calif. (2)	Monto	Días Venc.	
TOTAL								

(2) NOR: Normal, CPP: Con Problemas Potenciales, DEF: Deficiente, DUD: Dudoso, PER: Pérdida, SCAL: Sin Calificación

Detalle de vencidos

# Doc	Fuente - Acreedor	Monto *	Días Venc.
	Protestos Sin Regularizar	639.255,06	192
2	SAEG PERU S.A.	639.255,06	192

Utilización de Líneas de Crédito

Instituciones	**	Línea Aprobada	Línea No Utilizada	Línea Utilizada	% L. Utli.
BCP	TOT		83.832,96		
BIF	AVF		583.204,57		
BANCO PICHINCHA	AVF		7.430.000,00		
TOTAL			8.097.037,53		0%

**(AVF): Avaluos y Fianzas, (TOT): Otras Tarjetas de Crédito

Principales Acreedores

Montos expresados en unidades de soles*

Resumen de Deudas

Descripción de la Deuda	Monto *	Días
Deuda total SBS al 30/04/2023	9.826.452,66	
% Calificación normal	100,00	
Peor Calificación (2)	NOR	
Otros Créditos	0,00	****
Deuda vencida		
Protestos Sin Regularizar	639.255,06	192
Total deuda vencida	639.255,06	

Detalle de deuda SBS/Microfinanzas

Institución SBS	Calif. (2)	Saldo *	% Ven.	Días Venc.	Rect. (1)
BCP	NOR	7.363.928,32	0,00		
BIF	NOR	2.462.524,34	0,00		
BANCO PICHINCHA	NOR	0,00	0,00		

Deuda Total SBS/MicroFinanzas	9.826.452,66	0
-------------------------------	--------------	---

Detalle de Riesgos SBS/Microfinanzas

Concepto	Saldo *
Deuda Directa	6.165,74
Deuda Indirecta	9.820.286,92
Deuda Castigada	0,00
Deuda Total SBS/MicroFinanzas	9.826.452,66
Línea Tarj.Cred. No utilizada	83.832,96
Total Riesgo SBS/MicroFinanzas	9.910.285,62

Detalle de deuda Otros Créditos

Empresa	Calif. (2)	Saldo *	% Ven.	Días Venc.	Disc.
Deuda Total Otros Créditos		0,00	0		

Detalle de vencidos

# Doc	Fuente - Acreedor	Monto *	Días Venc.
	Protestos Sin Regularizar	639.255,06	192
2	SAEG PERU S.A.	639.255,06	192

Detalle Variación

Montos expresados en unidades de soles*

Resumen de la variación

Descripción de la deuda	22/05/2023	01/06/2023	Variación
Score	0.184	0.183	-0.001
Nro. Entidades SBS/Microf.	3	3	0
Riesgo Total SBS/Microf. *	9.826.452,66	9.826.452,66	
Deuda Directa	6.165,74	6.165,74	0,00
Deuda Indirecta	9.820.286,92	9.820.286,92	0,00
Deuda Castigada	0,00	0,00	0,00

Variación del Riesgo Total SBS/Microf. *	Antes	01/06/2023	Variación
Último Mes	9.826.452,66	9.826.452,66	0,00
Último Trimestre	11.262.584,82	9.826.452,66	-1.436.132,16
Último Semestre	12.313.142,86	9.826.452,66	-2.486.690,20
Último Año	13.676.860,03	9.826.452,66	-3.850.407,37

Calificación SBS/Microf.	22/05/2023	01/06/2023	Variación
% NOR (Normal)	100.00	100.00	0.00
% CPP (Con Problemas Potenciales)	0.00	0.00	0.00
% DEF (Deficiente)	0.00	0.00	0.00
% DUD (Dudoso)	0.00	0.00	0.00
% PER (Pérdida)	0.00	0.00	0.00

Deuda vencida *	22/05/2023	01/06/2023	Variación
Protestos Sin Regularizar	644.815,31	639.255,06	
Total deuda vencida	644.815,31	639.255,06	5.560,25
Deuda por Otros Créditos *	22/05/2023	01/06/2023	Variación
Total deuda otros créditos	0,00	0,00	0,00

Detalle de la variación

Fuente - Acreedor *	22/05/2023	01/06/2023	Variación
Protestos Sin Regularizar			5.560,25
SAEG PERU S.A.	644.815,31	639.255,06	-5.560,25

Posición Histórica

Montos expresados en unidades de soles*


Fecha de Proceso	Sema. Actual	Sem. Riesgo	Var.	Superintendencia de Banca y Seguros (SBS/Microfinan.)				Otros Créditos	Otros Vencidos *				Ctas. Cerr./Anu.		Otros Repor. Negati.	
				# Enti.	Deuda Total *	% Cali. normal	Peor Califi.(2)		Deuda Vencida *	Protestos	Docs. Impagos	Deuda Tributaria	Deuda Laboral	Cta. Cte.		Tar. Créd.
01/06/2023	●	0.183	☰	3	9.826.452,66	100,00	NOR	0,00	0,00	639.255,06	0,00	0,00	0,00	0	0	0
22/05/2023	●	0.184	☰	3	9.826.452,66	100,00	NOR	0,00	0,00	644.815,31	0,00	0,00	0,00	0	0	0
03/05/2023	●	0.177	☰	3	10.271.923,17	100,00	NOR	0,00	0,00	644.815,31	0,00	0,00	0,00	0	0	0
24/04/2023	●	0.181	☰	3	10.271.923,17	100,00	NOR	0,00	0,00	661.322,31	0,00	0,00	0,00	0	0	0
22/03/2023	●	0.166	☰	2	11.262.584,82	100,00	NOR	0,00	0,00	661.322,31	0,00	0,00	0,00	0	0	0
01/03/2023	●	0.110	☰	2	11.311.045,41	100,00	NOR	0,00	0,00	661.322,31	0,00	0,00	0,00	0	0	0
21/02/2023	●	0.111	☰	2	11.311.045,41	100,00	NOR	0,00	0,00	668.620,13	0,00	0,00	0,00	0	0	0
01/02/2023	●	0.123	☰	2	10.137.462,19	100,00	NOR	0,00	0,00	668.620,13	0,00	0,00	0,00	0	0	0
27/01/2023	●	0.122	☰	2	10.137.462,19	100,00	NOR	0,00	0,00	662.712,37	0,00	0,00	0,00	0	0	0
23/01/2023	●	0.122	☰	2	10.137.462,19	100,00	NOR	0,00	0,00	662.712,37	0,00	0,00	0,00	0	0	0
03/01/2023	●	0.051	☰	2	12.313.142,86	100,00	NOR	0,00	0,00	662.712,37	0,00	0,00	0,00	0	0	0
22/12/2022	●	0.051	☰	2	12.313.142,86	100,00	NOR	0,00	0,00	669.315,16	0,00	0,00	0,00	0	0	0
20/12/2022	●	0.053	▼	3	11.904.551,12	100,00	NOR	0,00	0,00	669.315,16	0,00	0,00	0,00	0	0	0
23/11/2022	●	0.000	☰	3	11.904.551,12	100,00	NOR	0,00	0,00	0,00	0,00	0,00	0,00	0	0	0
24/10/2022	●	0.000	☰	3	11.981.201,48	100,00	NOR	0,00	0,00	0,00	0,00	0,00	0,00	0	0	0
22/09/2022	●	0.000	☰	3	11.691.638,82	100,00	NOR	0,00	0,00	0,00	0,00	0,00	0,00	0	0	0
22/08/2022	●	0.000	☰	3	12.262.272,85	100,00	NOR	0,00	0,00	0,00	0,00	0,00	0,00	0	0	0
22/07/2022	●	0.000	☰	3	14.640.623,41	100,00	NOR	0,00	0,00	0,00	0,00	0,00	0,00	0	0	0
01/07/2022	●	0.000	☰	3	13.676.860,03	100,00	NOR	0,00	0,00	0,00	0,00	0,00	0,00	0	0	0
23/06/2022	●	0.000	☰	3	13.676.860,03	100,00	NOR	0,00	0,00	0,00	0,00	0,00	0,00	0	0	0
01/06/2022	●	0.000	☰	3	14.333.249,92	100,00	NOR	0,00	0,00	0,00	0,00	0,00	0,00	0	0	0
30/05/2022	●	0.000	▲	3	14.333.249,92	100,00	NOR	0,00	0,00	0,00	0,00	0,00	0,00	0	0	0
23/05/2022	●	0.319	☰	3	14.333.249,92	100,00	NOR	0,00	0,00	0,00	1.242.443,25	0,00	0,00	0	0	0
03/05/2022	●	0.315	☰	3	14.490.387,36	100,00	NOR	0,00	0,00	0,00	1.242.443,25	0,00	0,00	0	0	0
25/04/2022	●	0.304	☰	3	14.490.387,36	100,00	NOR	0,00	0,00	0,00	1.195.875,88	0,00	0,00	0	0	0
01/04/2022	●	0.326	☰	3	13.447.162,57	100,00	NOR	0,00	0,00	0,00	1.195.875,88	0,00	0,00	0	0	0
22/03/2022	●	0.331	☰	3	13.447.162,57	100,00	NOR	0,00	0,00	0,00	1.214.632,18	0,00	0,00	0	0	0
07/03/2022	●	0.318	▼	4	14.051.621,24	100,00	NOR	0,00	0,00	0,00	1.214.632,18	0,00	0,00	0	0	0
01/03/2022	●	0.000	☰	4	14.051.621,24	100,00	NOR	0,00	0,00	0,00	0,00	0,00	0,00	0	0	0
23/02/2022	●	0.000	☰	4	14.051.621,24	100,00	NOR	0,00	0,00	0,00	0,00	0,00	0,00	0	0	0
01/02/2022	●	0.000	☰	3	14.448.311,82	100,00	NOR	0,00	0,00	0,00	0,00	0,00	0,00	0	0	0
24/01/2022	●	0.000	☰	3	14.448.311,82	100,00	NOR	0,00	0,00	0,00	0,00	0,00	0,00	0	0	0
12/01/2022	●	0.000	☰	3	13.825.609,93	100,00	NOR	0,00	0,00	0,00	0,00	0,00	0,00	0	0	0
03/01/2022	●	0.000	☰	3	13.825.609,93	100,00	NOR	0,00	0,00	0,00	0,00	0,00	0,00	0	0	0
21/12/2021	●	0.000	☰	3	13.825.609,93	100,00	NOR	0,00	0,00	0,00	0,00	0,00	0,00	0	0	0
02/12/2021	●	0.000	☰	3	14.718.594,32	100,00	NOR	0,00	0,00	0,00	0,00	0,00	0,00	0	0	0
27/11/2021	●	0.000	▲	3	14.718.594,32	100,00	NOR	0,00	0,00	0,00	0,00	0,00	0,00	0	0	0
25/11/2021	●	0.132	☰	3	14.718.594,32	100,00	NOR	0,00	0,00	0,00	502.639,13	0,00	0,00	0	0	0
23/11/2021	●	0.132	☰	3	14.718.594,32	100,00	NOR	0,00	0,00	0,00	502.805,13	0,00	0,00	0	0	0
17/11/2021	●	0.130	☰	3	14.950.119,84	100,00	NOR	0,00	0,00	0,00	502.805,13	0,00	0,00	0	0	0
02/11/2021	●	0.130	☰	3	14.950.119,84	100,00	NOR	0,00	0,00	0,00	502.805,13	0,00	0,00	0	0	0
22/10/2021	●	0.134	☰	3	14.950.119,84	100,00	NOR	0,00	0,00	0,00	521.076,04	0,00	0,00	0	0	0
14/10/2021	●	0.139	☰	3	14.468.359,65	100,00	NOR	0,00	0,00	0,00	521.076,04	0,00	0,00	0	0	0
13/10/2021	●	0.139	☰	3	14.468.359,65	100,00	NOR	0,00	0,00	0,00	521.076,04	0,00	0,00	0	0	0



12/10/2021	●	0.139	☰	3	14.468.359,65	100.00	NOR	0,00	0,00	0,00	521.076,04	0,00	0,00	0	0	0
07/10/2021	●	0.139	☰	3	14.468.359,65	100.00	NOR	0,00	0,00	0,00	521.076,04	0,00	0,00	0	0	0
04/10/2021	●	0.140	☰	3	14.468.359,65	100.00	NOR	0,00	0,00	0,00	524.884,84	0,00	0,00	0	0	0
01/10/2021	●	0.138	☰	3	14.468.359,65	100.00	NOR	0,00	0,00	0,00	518.584,53	0,00	0,00	0	0	0
30/09/2021	●	0.138	☰	3	14.468.359,65	100.00	NOR	0,00	0,00	0,00	518.584,53	0,00	0,00	0	0	0
23/09/2021	●	0.138	☰	3	14.468.359,65	100.00	NOR	0,00	0,00	0,00	518.418,53	0,00	0,00	0	0	0
17/09/2021	●	0.132	☰	3	15.177.443,97	100.00	NOR	0,00	0,00	0,00	518.418,53	0,00	0,00	0	0	0
15/09/2021	●	0.099	☰	3	15.177.443,97	100.00	NOR	0,00	0,00	0,00	518.418,53	0,00	0,00	0	0	0
13/09/2021	●	0.099	☰	3	15.177.443,97	100.00	NOR	0,00	0,00	0,00	518.418,53	0,00	0,00	0	0	0
01/09/2021	●	0.099	☰	3	15.177.443,97	100.00	NOR	0,00	0,00	0,00	518.418,53	0,00	0,00	0	0	0
23/08/2021	●	0.098	☰	3	15.177.443,97	100.00	NOR	0,00	0,00	0,00	512.874,25	0,00	0,00	0	0	0
16/08/2021	●	0.100	☰	3	14.753.933,42	100.00	NOR	0,00	0,00	0,00	512.874,25	0,00	0,00	0	0	0
11/08/2021	●	0.100	☰	3	14.753.933,42	100.00	NOR	0,00	0,00	0,00	509.065,45	0,00	0,00	0	0	0
02/08/2021	●	0.100	☰	3	14.753.933,42	100.00	NOR	0,00	0,00	0,00	510.211,07	0,00	0,00	0	0	0
24/07/2021	●	0.095	☰	3	14.753.933,42	100.00	NOR	0,00	0,00	0,00	487.226,32	0,00	0,00	0	0	0
23/07/2021	●	0.099	☰	3	14.190.626,11	100.00	NOR	0,00	0,00	0,00	487.226,32	0,00	0,00	0	0	0
01/07/2021	●	0.143	☰	3	14.190.626,11	100.00	NOR	0,00	0,00	38.501,34	490.208,32	0,00	0,00	0	0	0

Gráficos

Montos expresados en unidades de soles*



NOR: Normal, CPP: Con Problemas Potenciales, DEF: Deficiente, DUD: Dudoso, PER: Pérdida, SCAL: Sin Calificación

Reporte de Vencidos

Montos expresados en unidades de soles*

Fuente - Acreedor	MAR 2023			ABR 2023			MAY 2023			JUN 2023		
	# Docs.	Monto *	Dias V.	# Docs.	Monto *	Dias V.	# Docs.	Monto *	Dias V.	# Docs.	Monto *	Dias V.
Protestos Sin Regularizar												
SAEG PERU S.A.	2	661.322,31	130	2	661.322,31	160	2	644.815,31	19	2	639.255,06	19
Total	2	661.322,31	130	2	661.322,31	160	2	644.815,31	19	2	639.255,06	19

Montos expresados en unidades de soles*

Fuente - Acreedor	NOV 2022			DIC 2022			ENE 2023			FEB 2023		
	# Docs.	Monto *	Dias V.	# Docs.	Monto *	Dias V.	# Docs.	Monto *	Dias V.	# Docs.	Monto *	Dias V.
Protestos Sin Regularizar												
SAEG PERU S.A.		0,00		2	669.315,16	40	2	662.712,37	71	2	668.620,13	99
Total	0			2	669.315,16	40	2	662.712,37	71	2	668.620,13	99

Montos expresados en unidades de soles*

Fuente - Acreedor	JUL 2022			AGO 2022			SET 2022			OCT 2022		
	# Docs.	Monto *	Dias V.	# Docs.	Monto *	Dias V.	# Docs.	Monto *	Dias V.	# Docs.	Monto *	Dias V.
Protestos Sin Regularizar												
SAEG PERU S.A.		0,00			0,00			0,00			0,00	
Total	0			0			0			0		

Reporte SBS/Microfinanzas

Montos expresados en unidades de soles*

Última fecha reportada por la SBS : 30/04/2023

ÚLTIMOS 6 MESES		ENE 2023 (SBS: DIC 2022)	FEB 2023 (SBS: ENE 2023)	MAR 2023 (SBS: FEB 2023)	ABR 2023 (SBS: MAR 2023)	MAY 2023 (SBS: ABR 2023)	JUN 2023 (SBS: ABR2023)
% Porcentaje de Calificación	NOR (Normal)	100.00	100.00	100.00	100.00	100.00	100.00
	CPP (Con Problemas Pote.)	0.00	0.00	0.00	0.00	0.00	0.00
	DEF (Deficiente)	0.00	0.00	0.00	0.00	0.00	0.00
	DUD (Dudoso)	0.00	0.00	0.00	0.00	0.00	0.00
	PER (Pérdida)	0.00	0.00	0.00	0.00	0.00	0.00

Institución	ENE 2023 (SBS: DIC 2022)		FEB 2023 (SBS: ENE 2023)		MAR 2023 (SBS: FEB 2023)		ABR 2023 (SBS: MAR 2023)		MAY 2023 (SBS: ABR 2023)		JUN 2023 (SBS: ABR2023)	
	Monto *	Dias V.	Monto *	Dias V.	Monto *	Dias V.	Monto *	Dias V.	Monto *	Dias V.	Monto *	Dias V.
BCP	8.269.123,20		8.802.002,34		8.768.231,87		7.792.959,88		7.363.928,32		7.363.928,32	
BIF	1.868.338,99		2.509.043,07		2.494.352,95		2.478.963,29		2.462.524,34		2.462.524,34	
BANCO PICHINCHA							0,00		0,00		0,00	
BBVA												
TOTAL	10.137.462,19		11.311.045,41		11.262.584,82		10.271.923,17		9.826.452,66		9.826.452,66	

Última fecha reportada por la SBS : 30/04/2023

Operación	ENE 2023 (SBS: DIC 2022)		FEB 2023 (SBS: ENE 2023)		MAR 2023 (SBS: FEB 2023)		ABR 2023 (SBS: MAR 2023)		MAY 2023 (SBS: ABR 2023)		JUN 2023 (SBS: ABR2023)	
	Monto *	Dias V.	Monto *	Dias V.	Monto *	Dias V.	Monto *	Dias V.	Monto *	Dias V.	Monto *	Dias V.
RESUMEN												
- Total Deuda	10.137.462,19		11.311.045,41		11.262.584,82		10.271.923,17		9.826.452,66		9.826.452,66	
- Línea No Utilizada	109.492,41		722.406,55		713.803,48		8.198.607,45		8.097.037,53		8.097.037,53	
CREDITOS DIRECTOS												
- CRÉDITOS VIGENTES	10.411,37		1.666,19		3.675,58		3.356,11		6.165,74		6.165,74	
-- Corp: Cred.Rev.LíneaTarj.Crédito	10.411,37		1.666,19		3.675,58		3.356,11		6.165,74		6.165,74	
CREDITOS INDIRECTOS												
- CartasFianzaOtorgadas	10.127.050,82		11.309.379,22		11.258.909,24		10.268.567,06		9.820.286,92		9.820.286,92	
LÍNEA NO UTIL. Y CRED. NO DESEMB.												
- LinCredAvalesFianzas			604.083,75		597.490,33		8.114.582,93		8.013.204,57		8.013.204,57	
- LinCredTarjetaCrédito	109.492,41		118.322,80		116.313,15		84.024,52		83.832,96		83.832,96	

GARANTIAS							
- GARANTIAS RECIBIDAS	0,38	0,38	0,38	0,37	0,37	0,37	0,37
-- OtrasGtiasNoPref	0,38	0,38	0,38	0,37	0,37	0,37	0,37

Montos expresados en unidades de soles*

Última fecha reportada por la SBS : 30/04/2023

6 MESES ANTERIORES		JUL 2022 (SBS: JUN 2022)	AGO 2022 (SBS: JUL 2022)	SET 2022 (SBS: AGO 2022)	OCT 2022 (SBS: SET 2022)	NOV 2022 (SBS: OCT 2022)	DIC 2022 (SBS: NOV 2022)
% Porcentaje de Calificación	NOR (Normal)	100.00	100.00	100.00	100.00	100.00	100.00
	CPP (Con Problemas Pote.)	0.00	0.00	0.00	0.00	0.00	0.00
	DEF (Deficiente)	0.00	0.00	0.00	0.00	0.00	0.00
	DUD (Dudoso)	0.00	0.00	0.00	0.00	0.00	0.00
	PER (Pérdida)	0.00	0.00	0.00	0.00	0.00	0.00

Institución	JUL 2022 (SBS: JUN 2022)		AGO 2022 (SBS: JUL 2022)		SET 2022 (SBS: AGO 2022)		OCT 2022 (SBS: SET 2022)		NOV 2022 (SBS: OCT 2022)		DIC 2022 (SBS: NOV 2022)	
	Monto *	Dias V.	Monto *	Dias V.	Monto *	Dias V.	Monto *	Dias V.	Monto *	Dias V.	Monto *	Dias V.
BCP	10.244.590,00		10.184.068,65		9.816.298,35		10.073.887,61		9.995.603,57		10.435.935,33	
BIF	1.919.751,55		2.078.204,20		1.875.340,47		1.907.313,87		1.908.947,55		1.877.207,53	
BANCO PICHINCHA			0,00		0,00		0,00		0,00			
BBVA	2.476.281,86											
TOTAL	14.640.623,41		12.262.272,85		11.691.638,82		11.981.201,48		11.904.551,12		12.313.142,86	

Última fecha reportada por la SBS : 30/04/2023

Operación	JUL 2022 (SBS: JUN 2022)		AGO 2022 (SBS: JUL 2022)		SET 2022 (SBS: AGO 2022)		OCT 2022 (SBS: SET 2022)		NOV 2022 (SBS: OCT 2022)		DIC 2022 (SBS: NOV 2022)	
	Monto *	Dias V.	Monto *	Dias V.	Monto *	Dias V.	Monto *	Dias V.	Monto *	Dias V.	Monto *	Dias V.
RESUMEN												
- Total Deuda	14.640.623,41		12.262.272,85		11.691.638,82		11.981.201,48		11.904.551,12		12.313.142,86	
- Línea No Utilizada	459.563,24		9.415.071,63		9.108.979,13		8.210.059,49		8.824.223,79		819.948,71	
CREDITOS DIRECTOS												
- CRÉDITOS VIGENTES	11.896,26		9.126,42		8.740,09		4.450,57		24.756,66		11.180,10	
-- Corp: Cred.Rev.LíneaTarj.Crédito	11.896,26		9.126,42		8.740,09		4.450,57		24.756,66		11.180,10	
CREDITOS INDIRECTOS												
- CartasFianzaOtorgadas	14.628.727,15		12.253.146,43		11.682.898,73		11.976.750,91		11.879.794,46		12.301.962,76	
LINEA NO UTIL. Y CRED. NO DESEMB.												
- LinCredAvaesFianzas	352.577,22		9.305.948,73		8.997.771,25		8.102.927,84		8.728.990,64		711.815,44	
- LinCredTarjetaCrédito	106.986,02		109.122,90		111.207,88		107.131,65		95.233,15		108.133,27	
GARANTIAS												
- GARANTIAS RECIBIDAS	0,38		0,39		0,38		0,39		0,39		0,38	
-- OtrasGtiasNoPref	0,38		0,39		0,38		0,39		0,39		0,38	

Reporte SBS/Microfinanzas por entidades

Reportado por : BCP

Última fecha reportada por la SBS : 30/04/2023

Operación	ENE 2023 (SBS: DIC2022)		FEB 2023 (SBS: ENE2023)		MAR 2023 (SBS: FEB2023)		ABR 2023 (SBS: MAR2023)		MAY 2023 (SBS: ABR2023)		JUN 2023 (SBS: ABR2023)	
	Monto *	Dias V.	Monto *	Dias V.	Monto *	Dias V.	Monto *	Dias V.	Monto *	Dias V.	Monto *	Dias V.
Calificación (2)	NOR		NOR		NOR		NOR		NOR		NOR	
RESUMEN												
- Total Deuda	8.269.123,20		8.802.002,34		8.768.231,87		7.792.959,88		7.363.928,32		7.363.928,32	
- Línea No Utilizada	109.492,41		118.322,80		116.313,15		84.024,52		83.832,96		83.832,96	
CREDITOS DIRECTOS												
- CRÉDITOS VIGENTES	10.411,37		1.666,19		3.675,58		3.356,11		6.165,74		6.165,74	
-- Corp: Cred.Rev.LíneaTarj.Crédito	10.411,37		1.666,19		3.675,58		3.356,11		6.165,74		6.165,74	
CREDITOS INDIRECTOS												
- CartasFianzaOtorgadas	8.258.711,83		8.800.336,15		8.764.556,29		7.789.603,77		7.357.762,58		7.357.762,58	
LINEA NO UTIL. Y CRED. NO DESEMB.												
- LinCredTarjetaCrédito	109.492,41		118.322,80		116.313,15		84.024,52		83.832,96		83.832,96	
GARANTIAS												
- GARANTIAS RECIBIDAS	0,38		0,38		0,38		0,37		0,37		0,37	

-- OtrasGtiasNoPref	0,38	0,38	0,38	0,37	0,37	0,37
---------------------	------	------	------	------	------	------

Última fecha reportada por la SBS : 30/04/2023

Operación	JUL 2022 (SBS: JUN2022)		AGO 2022 (SBS: JUL2022)		SET 2022 (SBS: AGO2022)		OCT 2022 (SBS: SET2022)		NOV 2022 (SBS: OCT2022)		DIC 2022 (SBS: NOV2022)	
	Monto *	Dias V.	Monto *	Dias V.	Monto *	Dias V.	Monto *	Dias V.	Monto *	Dias V.	Monto *	Dias V.
Calificación (2)	NOR		NOR		NOR		NOR		NOR		NOR	
RESUMEN												
- Total Deuda	10.244.590,00		10.184.068,65		9.816.298,35		10.073.887,61		9.995.603,57		10.435.935,33	
- Línea No Utilizada	106.986,02		1.206.722,90		1.187.527,88		107.131,65		95.233,15		108.133,27	
CREDITOS DIRECTOS												
- CREDITOS VIGENTES	11.896,26		9.126,42		8.740,09		4.450,57		24.756,66		11.180,10	
-- Corp: Cred.Rev.LineaTarj.Crédito	11.896,26		9.126,42		8.740,09		4.450,57		24.756,66		11.180,10	
CREDITOS INDIRECTOS												
- CartasFianzaOtorgadas	10.232.693,74		10.174.942,23		9.807.558,26		10.069.437,04		9.970.846,91		10.424.755,23	
LINEA NO UTIL. Y CRED. NO DESEMB.												
- LinCredAvalesFianzas			1.097.600,00		1.076.320,00							
- LinCredTarjetaCrédito	106.986,02		109.122,90		111.207,88		107.131,65		95.233,15		108.133,27	
GARANTIAS												
- GARANTIAS RECIBIDAS	0,38		0,39		0,38		0,39		0,39		0,38	
-- OtrasGtiasNoPref	0,38		0,39		0,38		0,39		0,39		0,38	

Reportado por : BIF

Última fecha reportada por la SBS : 30/04/2023

Operación	ENE 2023 (SBS: DIC2022)		FEB 2023 (SBS: ENE2023)		MAR 2023 (SBS: FEB2023)		ABR 2023 (SBS: MAR2023)		MAY 2023 (SBS: ABR2023)		JUN 2023 (SBS: ABR2023)	
	Monto *	Dias V.	Monto *	Dias V.	Monto *	Dias V.	Monto *	Dias V.	Monto *	Dias V.	Monto *	Dias V.
Calificación (2)	NOR		NOR		NOR		NOR		NOR		NOR	
RESUMEN												
- Total Deuda	1.868.338,99		2.509.043,07		2.494.352,95		2.478.963,29		2.462.524,34		2.462.524,34	
- Línea No Utilizada			604.083,75		597.490,33		590.582,93		583.204,57		583.204,57	
CREDITOS INDIRECTOS												
- CartasFianzaOtorgadas	1.868.338,99		2.509.043,07		2.494.352,95		2.478.963,29		2.462.524,34		2.462.524,34	
LINEA NO UTIL. Y CRED. NO DESEMB.												
- LinCredAvalesFianzas			604.083,75		597.490,33		590.582,93		583.204,57		583.204,57	

Última fecha reportada por la SBS : 30/04/2023

Operación	JUL 2022 (SBS: JUN2022)		AGO 2022 (SBS: JUL2022)		SET 2022 (SBS: AGO2022)		OCT 2022 (SBS: SET2022)		NOV 2022 (SBS: OCT2022)		DIC 2022 (SBS: NOV2022)	
	Monto *	Dias V.	Monto *	Dias V.	Monto *	Dias V.	Monto *	Dias V.	Monto *	Dias V.	Monto *	Dias V.
Calificación (2)	NOR		NOR		NOR		NOR		NOR		NOR	
RESUMEN												
- Total Deuda	1.919.751,55		2.078.204,20		1.875.340,47		1.907.313,87		1.908.947,55		1.877.207,53	
- Línea No Utilizada	352.577,22		368.348,73		233.451,25		140.927,84		752.990,64		711.815,44	
CREDITOS INDIRECTOS												
- CartasFianzaOtorgadas	1.919.751,55		2.078.204,20		1.875.340,47		1.907.313,87		1.908.947,55		1.877.207,53	
LINEA NO UTIL. Y CRED. NO DESEMB.												
- LinCredAvalesFianzas	352.577,22		368.348,73		233.451,25		140.927,84		752.990,64		711.815,44	

Reportado por : BANCO PICHINCHA

Última fecha reportada por la SBS : 30/04/2023

Operación	ENE 2023 (SBS: DIC2022)		FEB 2023 (SBS: ENE2023)		MAR 2023 (SBS: FEB2023)		ABR 2023 (SBS: MAR2023)		MAY 2023 (SBS: ABR2023)		JUN 2023 (SBS: ABR2023)	
	Monto *	Dias V.	Monto *	Dias V.	Monto *	Dias V.	Monto *	Dias V.	Monto *	Dias V.	Monto *	Dias V.
Calificación (2)							NOR		NOR		NOR	
RESUMEN												
- Línea No Utilizada							7.524.000,00		7.430.000,00		7.430.000,00	
LINEA NO UTIL. Y CRED. NO DESEMB.												
- LinCredAvalesFianzas							7.524.000,00		7.430.000,00		7.430.000,00	

Última fecha reportada por la SBS : 30/04/2023

Operación	JUL 2022 (SBS: JUN2022)		AGO 2022 (SBS: JUL2022)		SET 2022 (SBS: AGO2022)		OCT 2022 (SBS: SET2022)		NOV 2022 (SBS: OCT2022)		DIC 2022 (SBS: NOV2022)	
	Monto *	Dias V.	Monto *	Dias V.	Monto *	Dias V.	Monto *	Dias V.	Monto *	Dias V.	Monto *	Dias V.
Calificación (2)			NOR		NOR		NOR		NOR			
RESUMEN												
- Línea No Utilizada			7.840.000,00		7.688.000,00		7.962.000,00		7.976.000,00			
LINEA NO UTIL. Y CRED. NO DESEMB.												
- LinCredAvaesFianzas			7.840.000,00		7.688.000,00		7.962.000,00		7.976.000,00			

Reportado por : BBVA

Última fecha reportada por la SBS : 30/04/2023

Operación	ENE 2023 (SBS: DIC2022)		FEB 2023 (SBS: ENE2023)		MAR 2023 (SBS: FEB2023)		ABR 2023 (SBS: MAR2023)		MAY 2023 (SBS: ABR2023)		JUN 2023 (SBS: ABR2023)	
	Monto *	Dias V.	Monto *	Dias V.	Monto *	Dias V.	Monto *	Dias V.	Monto *	Dias V.	Monto *	Dias V.
Calificación (2)												
RESUMEN												

Última fecha reportada por la SBS : 30/04/2023

Operación	JUL 2022 (SBS: JUN2022)		AGO 2022 (SBS: JUL2022)		SET 2022 (SBS: AGO2022)		OCT 2022 (SBS: SET2022)		NOV 2022 (SBS: OCT2022)		DIC 2022 (SBS: NOV2022)	
	Monto *	Dias V.	Monto *	Dias V.	Monto *	Dias V.	Monto *	Dias V.	Monto *	Dias V.	Monto *	Dias V.
Calificación (2)	NOR											
RESUMEN												
- Total Deuda	2.476.281,86											
CREDITOS INDIRECTOS												
- CartasFianzaOtorgadas	2.476.281,86											

Rectificaciones SBS

Entidad	Periodo SBS	Cuenta	Concepto Rectificación	Dice	Debe Decir
---------	-------------	--------	------------------------	------	------------

Aval/Codeudor

Montos expresados en unidades de soles*

Es Avalista de:

Información reportada por la SBS al 28/02/2023

Tipo Doc	Nro Documento	Nombre/Razón Social	Act	Pre	12m
----------	---------------	---------------------	-----	-----	-----

Montos expresados en unidades de soles*

Quiénes lo Avalan:

Información reportada por la SBS al 28/02/2023

Tipo Doc	Nro Documento	Nombre/Razón Social	Act	Pre	12m
----------	---------------	---------------------	-----	-----	-----

Montos expresados en unidades de soles*

Es Avalista de:

Información Reportada por Entidades de Microfinanzas / Otros Créditos

Tipo Doc	Nro Documento	Nombre/Razón Social	Act	Pre	12m
----------	---------------	---------------------	-----	-----	-----

Montos expresados en unidades de soles*

Quiénes lo Avalan:

Información Reportada por Entidades de Microfinanzas / Otros Créditos

Tipo Doc	Nro Documento	Nombre/Razón Social	Act	Pre	12m
----------	---------------	---------------------	-----	-----	-----

Documentos Protestados como Deudor/Aceptante

Montos expresados en unidades*

Reportado por la Cámara de Comercio de Lima (CCL)

Documentos Protestados sin Regularizar

	# Doc	Monto (S/) *	Max Días Venc.
Total:	2	639.255,06	192

Tipo de Cambio 3.679

Nro. Secuencia	Tip. Reg.	Acreedor/Girador	Tipo Doc.	Moneda	Monto *	Monto * (S/)	Boletín	F. Protesto	F. Venc.	Días Venc.
76339		SAEG PERU S.A.	FAN	US\$	156.030,28	574.035,40	11/2022	24/11/2022	21/11/2022	192
76340		SAEG PERU S.A.	FAN	US\$	17.727,55	65.219,66	11/2022	24/11/2022	21/11/2022	192

**PR: Protestos, CJ: Cobranza Judicial, MO: Moras, PP: Procesos Penales

Montos expresados en unidades*

Reportado por la Cámara de Comercio de Lima (CCL)

Documentos Protestados Regularizados

	# Doc	Monto (S/) *
Total:	1	38.501,34

Nro. Secuencia	Tip. Reg.	Acreedor/Girador	Tipo Doc.	Moneda	Monto *	Monto * (S/)	Boletín	F. Protesto	F. Venc.	F. Reg
28774		ULMA ENCOFRADOS PERU S.A.	FAN	S/.	38.501,34	38.501,34	05/2020	27/05/2020	15/05/2020	20/07/2021

**PR: Protestos, CJ: Cobranza Judicial, MO: Moras, PP: Procesos Penales

Detalle de Vencidos

Comercio Exterior

Montos expresados en unidades de dólares

Muestra información reportada por la SUNAT desde el 07/02/2011

Resumen por Ejercicio

Ejercicio	Actividad	Número de Operaciones	Importe USD *	N° Países	3 países con mayor número de operaciones
2023	IMPORTACIÓN	7	114.526,44	5	MEXICO, UNITED KINGDOM, "KOREA, REPUBLIC OF"
2022	IMPORTACIÓN	25	1.146.634,57	11	MEXICO, UNITED STATES, CHINA
2021	IMPORTACIÓN	44	1.155.358,30	15	ITALY, UNITED STATES, SPAIN
2020	IMPORTACIÓN	195	46.756.638,37	30	SPAIN, ITALY, UNITED STATES
2019	IMPORTACIÓN	93	15.947.324,94	22	MEXICO, COLOMBIA, CHINA

Resumen por Meses

Actividad	Ejercicio	Mes	Número de Operaciones	Importe USD *	N° Países	3 países con mayor número de operaciones
IMPORTACIÓN	2023	MAYO	1	2.659,78	1	UNITED STATES
		ABRIL	2	51.484,31	2	MEXICO, TURKEY
		MARZO	2	35.850,22	2	"KOREA, REPUBLIC OF", MEXICO
	2022	ENERO	2	24.532,13	2	UNITED KINGDOM, MEXICO
		DICIEMBRE	4	44.506,00	5	CHINA, SPAIN, UNITED KINGDOM
		NOVIEMBRE	2	41.092,92	2	INDIA, MEXICO
		OCTUBRE	2	29.605,05	2	MEXICO, UNITED STATES
		SETIEMBRE	3	51.486,63	2	MEXICO, "KOREA, REPUBLIC OF"
		JULIO	2	40.717,74	2	MEXICO, UNITED STATES

		MAYO	4	60.149,86	4	UNITED STATES,BRAZIL,CHINA
		ABRIL	2	9.000,83	1	UNITED STATES
		MARZO	3	781.538,32	2	MEXICO,UNITED STATES
		FEBRERO	1	8.151,58	1	ARGENTINA
	2021	ENERO	2	80.385,64	2	UNITED KINGDOM,ITALY
		DICIEMBRE	4	598.550,35	2	SPAIN,ITALY
		OCTUBRE	3	24.061,35	2	SPAIN,UNITED KINGDOM
		SETIEMBRE	2	5.823,54	2	ITALY,TURKEY
		AGOSTO	1	4.225,97	1	UNITED STATES
		JULIO	3	21.841,00	1	ITALY
		JUNIO	3	33.566,13	3	"KOREA, REPUBLIC OF",LUXEMBOURG,MEXICO
		MAYO	6	52.089,17	2	ITALY,UNITED STATES
		ABRIL	6	138.871,24	6	ITALY,UNITED STATES,NETHERLANDS
		MARZO	5	68.865,52	6	MEXICO,UNITED STATES,CHINA
		FEBRERO	6	161.074,05	6	SPAIN,UNITED STATES,ITALY
	2020	ENERO	5	46.389,99	6	BRAZIL,FINLAND,INDIA
		DICIEMBRE	5	51.723,71	3	UNITED STATES,BRAZIL,SPAIN
		NOVIEMBRE	14	705.027,47	10	UNITED STATES,ITALY,CHINA
		OCTUBRE	8	751.190,31	6	GERMANY,ARGENTINA,BRAZIL
		SETIEMBRE	17	1.022.247,04	8	SPAIN,UNITED STATES,ARGENTINA
		AGOSTO	23	2.741.200,18	25	SPAIN,ITALY,GERMANY
		JULIO	13	1.222.108,11	10	ARGENTINA,CHINA,SPAIN
		JUNIO	7	5.887.080,93	12	SPAIN,COLOMBIA,ITALY
		MAYO	10	1.406.668,35	11	BRAZIL,COLOMBIA,GERMANY
		ABRIL	6	1.604.662,04	6	ARGENTINA,BRAZIL,CHINA
		MARZO	26	11.047.030,71	10	ITALY,MEXICO,CHINA
		FEBRERO	27	11.347.692,91	12	SPAIN,MEXICO,ITALY
		ENERO	39	8.970.006,63	13	COLOMBIA,SPAIN,ITALY
	2019	DICIEMBRE	25	4.441.042,71	18	MEXICO,CHINA,ITALY
		NOVIEMBRE	26	3.545.899,76	11	MEXICO,COLOMBIA,SPAIN
		OCTUBRE	22	3.196.028,08	11	MEXICO,COLOMBIA,SPAIN
		SETIEMBRE	17	3.334.867,26	5	COLOMBIA,MEXICO,CHINA
		AGOSTO	3	1.429.487,13	2	MEXICO,CHINA

PUBLICACIÓN DIARIO "EL PERUANO"

Reporte Otros Créditos

Institución	ENE 2023		FEB 2023		MAR 2023		ABR 2023		MAY 2023		JUN 2023	
	Monto *	Dias V.	Monto *	Dias V.	Monto *	Dias V.	Monto *	Dias V.	Monto *	Dias V.	Monto *	Dias V.

Institución	JUL 2022		AGO 2022		SET 2022		OCT 2022		NOV 2022		DIC 2022	
	Monto *	Dias V.	Monto *	Dias V.	Monto *	Dias V.	Monto *	Dias V.	Monto *	Dias V.	Monto *	Dias V.

Reporte Otros Créditos por entidades

Sin Información