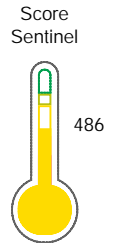


El reporte contiene solo los títulos seleccionados

- Información General
- Consulta Rápida
- Principales Acreedores
- Detalle Variación
- Posición Histórica
- Gráficos
- Rep. Vencidos
- Rep. SBS/Microf.
- SBS/Microf. Entidades
- Rectificaciones SBS
- Avalados/Avalistas
- Hechos de Importancia
- Documentos CCL
- Detalle de Vencidos
- Comercio Exterior
- Otros Créditos
- Otros Créd. Entidades
- Otros Rep. Negativos

RUC 20519485487 - CONTUGAS S.A.C.

Fecha Proceso	Tipo Doc.	N. Doc.	Nota	Deuda Total *	Var.	Actual	Previo	12m
21/12/2021	RUC	20519485487	0.000	0,00				



Riesgo Medio

* La persona consultada cuenta con los siguientes créditos e indicadores.

- Línea de Crédito
- Buen Contribuyente SUNAT
- Buen Contribuyente SAT

Sentinel Sabio

Bancarizado: SI

Recomendación de Sentinel Sabio

Evaluación Crediticia



RECHAZAR
Producto Genérico

Detalle:

- Calificación Def, Dud, Per en los 12 meses

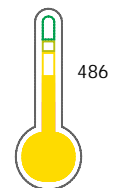
Cuota Estimada Mensual

S/ 0.00



Score Sentinel

Nivel de Riesgo



Riesgo Medio

Recomendación:

En este nivel de riesgo, 26 de 100 empresas podrían caer en incumplimiento en los próximos 12 meses

Información General

Datos Principales

25/11/2021: Última actualización de información reportada por SUNAT

Razón Social:	CONTUGAS S.A.C.		
Nombre Comercial:	CONTUGAS		
Tipo de Contribuyente:	SOCIEDAD ANONIMA CERRADA		
Estado de Contribuyente:	ACTIVO	Condición del Contribuyente:	HABIDO
Inicio de Actividades:	16/06/2008		
Tamaño contribuyente:	PRINCIPAL	Dependencia:	I.PRICO NACIONAL
Actividad Económica Principal	FAB. DE GAS, DISTRIBUCION COMBUSTIBLE.		
Actividad Económica Secundaria 1	-	Actividad Económica Secundaria 2	-
Fecha Inscripción RRPP:	04/06/2008	Número de Partida Registral:	-
Folio:	-	Asiento:	-

Agente de retención

Direcciones Registradas

Dirección	Fuente
CALLE DOMENICO MORELLI NRO 150 URBANIZACION SAN BORJA NORTE SAN BORJA - LIMA - LIMA (C. COMERCIAL LA RAMBLA TORRE 2 PISO 8)	SUNAT - DOMICILIO FISCAL
PROGRESO NRO. 187 PISCO - PISCO - ICA (AL COSTADO DE MI BANCO)	SUNAT - L. COMERCIAL
CALLE PEREZ FIGUEROLA NRO. 270 INT. D URBANIZACION CERCADO PISCO PISCO - PISCO - ICA	SUNAT - OF.ADMINIST.
CALLE ARBILLA NRO. S/N URBANIZACION TOCHE CHINCHA ALTA - CHINCHA - ICA (FRENTE A LA UNI SAN JUAN BAUTISTA)	SUNAT - OF.ADMINIST.
CALLE NRO. 5 NRO. 170 URBANIZACION BOCANEGRA CALLAO - PROV. CONST. DEL CALLAO - CALLAO	SUNAT - DEPOSITO
MZA. E LTE. 05 ZONA INDUSTRIAL PARQUE INDUSTRIAL ICA - ICA - ICA	SUNAT - DEPOSITO
AVENIDA CAMINO REAL NRO. 348 INT. REF SAN ISIDRO - LIMA - LIMA (CAMINO REAL 348 - INT 1501B)	SUNAT - OF.ADMINIST.
AVENIDA CAMINO REAL NRO. 456 INT. 804 SAN ISIDRO - LIMA - LIMA (PISO 8)	SUNAT - OF.ADMINIST.
AVENIDA JOSE MATIAS MANZANILLA NRO. 200 ICA - ICA - ICA (1ER, 2DO Y 3ER PISO)	SUNAT - OF.ADMINIST.
PARQUE INDUSTRIAL MZA. E LTE. 05 ICA - ICA - ICA	SUNAT - DEPOSITO
CALLE MUELLE NRO. 450 PISCO - PISCO - ICA	SUNAT - DEPOSITO
AVENIDA NESTOR GAMBETA NRO. 3235 CALLAO - PROV. CONST. DEL CALLAO - CALLAO (ALT KM 3.6)	SUNAT - DEPOSITO
AVENIDA PANAMERICANA SUR NRO. 498 CHINCHA ALTA - CHINCHA - ICA	SUNAT - DEPOSITO
CALLE LIMA NRO. 390 INT. B URBANIZACION CERCADO CHINCHA ALTA CHINCHA ALTA - CHINCHA - ICA	SUNAT - OF.ADMINIST.
NRO. S/N URBANIZACION SANTA ELISA ALTO LARAN - CHINCHA - ICA	SUNAT - DEPOSITO
PASAJE MORALES NRO. S/N URBANIZACION STA ELISA ALTO LARAN - CHINCHA - ICA (NRO TAPA MEDIDOR 8 C.P. EL PEDREGAL)	SUNAT - S.PRODUCTIVA
CARRETERA PANAMERICANA SUR NRO. S/N ALTO LARAN - CHINCHA - ICA (NRO. TAPA MEDIDOR 200 SIN BARRIO CERCADO)	SUNAT - S.PRODUCTIVA
AVENIDA FATIMA NRO. S/N CHINCHA ALTA - CHINCHA - ICA (ES UNA CASETA PARA ESTACION DE ENERGIA)	SUNAT - S.PRODUCTIVA
NRO. S/N C.P. ALTO COMATRANA ICA - ICA - ICA (MZNA.NRO TAPA MEDIDOR 01022200 C.P.ALTO)	SUNAT - S.PRODUCTIVA
AVENIDA JOSE MARIA EGUREN NRO. S/N URBANIZACION SAN JOAQUIN ICA - ICA - ICA (ES UNA CASETA PARA ESTACION DE ENERGIA)	SUNAT - S.PRODUCTIVA

CARRETERA PANAMERICANA SUR LTE. 299 URBANIZACION EL CARMEN ICA - ICA - ICA (ACCESO POR EL HOTEL EL CARMELO-FTE. GRIF)	SUNAT - S.PRODUCTIVA
CALLE SIN CALLE LTE. 10 URBANIZACION SANTA ELISA ALTO LARAN - CHINCHA - ICA (C.P.VISTA ALEGRE URB.STA ELISA ALTO LARA)	SUNAT - S.PRODUCTIVA
CARRETERA A HUMAY NRO. S/N HUMAY - PISCO - ICA (MZNA NRO TAPA DE MEDIDOR 02000300)	SUNAT - S.PRODUCTIVA
CALLE SIN CALLE NRO. S/N LTE. 00 C.P. MEDIA LUNA HUMAY - PISCO - ICA (ACCESO: ERNESTO VELIT 342)	SUNAT - S.PRODUCTIVA
CALLE PEREZ FIGUEROLA NRO. 270D PISCO - PISCO - ICA (ACCESO-PEREZ FIGUEROLA 270D)	SUNAT - S.PRODUCTIVA
AVENIDA JOSE MATIAS MANZANILLA NRO. 200 INT. 01 URBANIZACION SAN MIGUEL ICA - ICA - ICA (ACC AV. M. MANZANILLA 200-01)	SUNAT - OF.ADMINIST.
AVENIDA JOSE MATIAS MANZANILLA NRO. 200 INT. 02 URBANIZACION SAN MIGUEL ICA - ICA - ICA (ACC AV. M. MANZANILLA 200-02)	SUNAT - OF.ADMINIST.
AVENIDA JOSE MATIAS MANZANILLA NRO. 200 INT. 03 URBANIZACION SAN MIGUEL ICA - ICA - ICA (ACC AV. M. MANZANILLA 200-03)	SUNAT - OF.ADMINIST.
CALLE PEREZ FIGUEROLA NRO. 270 INT. E PISCO - PISCO - ICA (ACCESO PEREZ FIGUEROLA 270-E)	SUNAT - OF.ADMINIST.
CALLE PEREZ FIGUEROLA NRO. 270 INT. F PISCO - PISCO - ICA (ACCESO PEREZ FIGUEROLA 270-F)	SUNAT - OF.ADMINIST.
CALLE LIMA NRO. 390 INT. B CHINCHA ALTA - CHINCHA - ICA (ACCESO LIMA 390B)	SUNAT - OF.ADMINIST.
MZA. SN LTE. 10 C.P. VISTA ALEGRE VISTA ALEGRE - NAZCA - ICA (URB. SANTA ELISA ALTO LARAN CHINCHA)	SUNAT - S.PRODUCTIVA
AVENIDA INDUSTRIAL NRO. S/N TAMBO DE MORA - CHINCHA - ICA (AV. INDUSTRIAL NRO 01-A TAMBO DE MORA)	SUNAT - S.PRODUCTIVA
NRO. S/N FUNDO SANTO DOMINGO PARACAS - PISCO - ICA (FUNDO STO DOMINGO Y ANEXOS PARACAS)	SUNAT - S.PRODUCTIVA
NRO. S/N PAMPA SAN FERNANDO NAZCA - NAZCA - ICA (PAMPA SAN FERNANDO - CITY GATE MARCONA)	SUNAT - S.PRODUCTIVA
CALLE CALLAO NRO. 202 CERCADO DE PISCO PISCO - PISCO - ICA (INTERSEC. PEDEMONTE Y TALAVERA 111 Y 116)	SUNAT - OF.ADMINIST.
AVENIDA CONDE DE NIEVA NRO. 317 URBANIZACION LUREN ICA - ICA - ICA	SUNAT - OF.ADMINIST.
CALLE CALLAO NRO. 138 LTE. B CHINCHA ALTA - CHINCHA - ICA	SUNAT - OF.ADMINIST.
CARRETERA PANAMERICANA SUR KM. 300 URBANIZACION LA ANGOSTURA ICA - ICA - ICA (SEDE ELECTRODUNAS)	SUNAT - OF.ADMINIST.
AVENIDA SAN MARTIN NRO. 882 PISCO - PISCO - ICA (SEDE ELECTRODUNAS)	SUNAT - OF.ADMINIST.
CALLE LOS ANGELES NRO. 185 CHINCHA ALTA - CHINCHA - ICA (SEDE ELECTRODUNAS)	SUNAT - OF.ADMINIST.

Representantes Legales

Nro Documento	Nombre de Representante	Semáforos			Fecha desde que ocupa Cargo	Cargo
		Act	Pre	12m		
000153713	SCIUTTO WALTER NESTOR				26/03/2021	APODERADO
001190758	AMAYA CONTRERAS ALVARO EDUARDO				03/08/2015	APODERADO
001296384	MANCINI SUAREZ NICOLAS GABRIEL				05/01/2016	APODERADO
00789669	RUIZ LOPEZ MABEL COROMOTO				01/08/2019	APODERADO
10473093	DIAZ GAZZOLO ELDA PATRICIA				26/02/2015	APODERADO
41166773	ZEGARRA ROMERO JOSE HECTOR				03/08/2015	APODERADO
41371704	CASTILLO ZUÑIGA RICHARD ANTONIO				03/08/2015	APODERADO

Empresas Relacionadas a:

SCIUTTO WALTER NESTOR

Ruc	Razón Social	Semáforos			Fecha desde que ocupa Cargo	Cargo	Estado
		Act	Pre	12m			
20106156400	ELECTRO DUNAS S.A.A.				17/09/2019	GERENTE GENERAL	ACTIVO
20516534754	DUNAS ENERGIA SOCIEDAD ANONIMA ABIERTA				07/01/2020	GERENTE GENERAL	ACTIVO
20600529324	PERU POWER COMPANY SOCIEDAD ANONIMA CERRADA-PERU POWER CO				12/08/2019	GERENTE GENERAL	ACTIVO

AMAYA CONTRERAS ALVARO EDUARDO

Ruc	Razón Social	Semáforos			Fecha desde que ocupa Cargo	Cargo	Estado
		Act	Pre	12m			
20551742459	CONSEJO EMPRESARIAL COLOMBIANO				21/05/2018	PRESIDENTE	ACTIVO

ZEGARRA ROMERO JOSE HECTOR

Ruc	Razón Social	Semáforos			Fecha desde que ocupa Cargo	Cargo	Estado
		Act	Pre	12m			
20602798012	JUNTA DE PROPIETARIOS AVENIDA SERGIO BERNALES NUMERO 312-31				28/05/2019	PRESIDENTE	ACTIVO

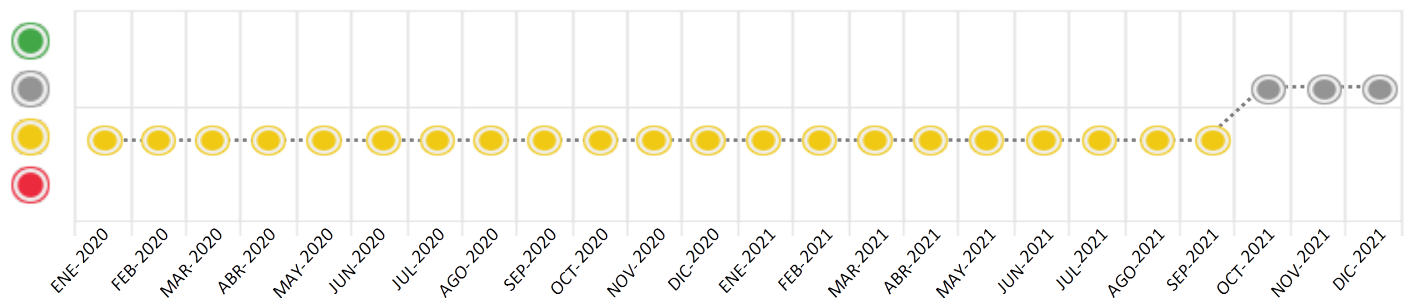
Consulta Rápida

Documento de identidad consultado

Fecha Proceso	Tipo Doc.	N. Doc.	Nombre o Raz. Social	Nota	Deuda Total *	Var.	Actual	Previo	12m
21/12/2021	RUC	20519485487	CONTUGAS S.A.C.	0.000	0,00				

Montos expresados en unidades de soles*

Semáforos de los últimos 24 meses



Semáforo	Descripción
	No registra información de deudas
	Mínimo Riesgo: Sin deudas vencidas
	Mediano Riesgo: Deudas con poco atraso*
	Alto Riesgo: Deudas con atraso significativo*

*Semáforo deuda menor: Deuda vencida menor S/ 100 personas naturales o menor S/ 500 personas jurídicas

Verde: 0 <= Sem. < 0,001
 Amarillo: 0,001 <= Sem. <= 2
 Rojo: 2 < Sem. <= 6

Variación	Descripción
	Variación Negativa: La nueva información reportada ha incrementado tu riesgo crediticio
	Variación Positiva: La nueva información ha mejorado tu posición de riesgo
	Variación Porcentual Positiva: El monto total reportado por la SBS/Microfinanzas o número de instituciones financieras ha aumentado
	Variación Porcentual Negativa: El monto total reportado por la SBS/Microfinanzas o número de instituciones financieras ha disminuido
	Aproximadamente igual o igual

Detalle de la deuda SBS/Microfinanzas

Entidad	Deuda Anterior			Deuda a DIC 2021				Rect. (1)	Disc.
	JUN 2021	SET 2021	NOV 2021	Fecha Inf.	Calif. (2)	Monto *	Días Venc.		
BCP	11.454.000,00	12.252.000,00	0,00	30/11/2021	DEF	0,00			
BBVA	0,00								
TOTAL	11.454.000,00	12.252.000,00							

(1) Ver detalle en el cuadro de Rectificaciones SBS

(2) NOR: Normal, CPP: Con Problemas Potenciales, DEF: Deficiente, DUD: Dudoso, PER: Pérdida, SCAL: Sin Calificación

Detalle de la deuda de Otros Créditos

Entidad	Deuda Anterior			Deuda a DIC 2021				Disc.
	JUN 2021	SET 2021	NOV 2021	Fecha Inf.	Calif. (2)	Monto	Días Venc.	
TOTAL								

(2) NOR: Normal, CPP: Con Problemas Potenciales, DEF: Deficiente, DUD: Dudoso, PER: Pérdida, SCAL: Sin Calificación

Detalle de vencidos

# Doc	Fuente - Acreedor	Monto *	Días Venc.

Utilización de Líneas de Crédito

Instituciones	**	Línea Aprobada	Línea No Utilizada	Línea Utilizada	% L. Ut.
TOTAL					0%

**Tipo de Crédito

Principales Acreedores

Montos expresados en unidades de soles*

Resumen de Deudas

Descripción de la Deuda	Monto *	Días
Deuda total SBS al 30/11/2021		
% Calificación normal		
Peor Calificación (2)		
Otros Créditos	0,00	****

Detalle de deuda SBS/Microfinanzas

Institución SBS	Calif. (2)	Saldo *	% Ven.	Días Venc.	Rect.(1)
BCP	DEF	0,00	0,00		
Deuda Total SBS/MicroFinanzas		0,00	0		

Detalle de Riesgos SBS/Microfinanzas

Concepto	Saldo *
Deuda Directa	0,00
Deuda Indirecta	0,00
Deuda Castigada	0,00
Deuda Total SBS/MicroFinanzas	0,00
Línea Tarj. Cred. No utilizada	0,00
Total Riesgo SBS/MicroFinanzas	0,00

Detalle de deuda Otros Créditos

Empresa	Calif. (2)	Saldo *	% Ven.	Días Venc.	Disc.
Deuda Total Otros Créditos		0,00	0		

Detalle de vencidos

# Doc	Fuente - Acreedor	Monto *	Días Venc.
-------	-------------------	---------	------------

Detalle Variación

Montos expresados en unidades de soles*

Resumen de la variación

Descripción de la deuda	23/11/2021	21/12/2021	Variación
Score			0.000
Nro. Entidades SBS/Microf.		0	0
Riesgo Total SBS/Microf. *			
Deuda Directa			0,00
Deuda Indirecta			0,00
Deuda Castigada			0,00

Variación del Riesgo Total SBS/Microf. *	Antes	21/12/2021	Variación
Último Mes	0,00	0,00	0,00
Último Trimestre	12.252.000,00	0,00	-12.252.000,00
Último Semestre	11.454.000,00	0,00	-11.454.000,00
Último Año	14.275.019,61	0,00	-14.275.019,61

Calificación SBS/Microf.	23/11/2021	21/12/2021	Variación
% NOR (Normal)	0.00	0.00	0.00
% CPP (Con Problemas Potenciales)	0.00	0.00	0.00
% DEF (Deficiente)	0.00	0.00	0.00
% DUD (Dudoso)	0.00	0.00	0.00
% PER (Pérdida)	0.00	0.00	0.00

Deuda vencida *	23/11/2021	21/12/2021	Variación
Total deuda vencida	0,00	0,00	0,00
Deuda por Otros Créditos *	23/11/2021	21/12/2021	Variación

Total deuda otros créditos	0,00	0,00	0,00
----------------------------	------	------	------

Detalle de la variación

Fuente - Acreedor *	23/11/2021	21/12/2021	Variación
---------------------	------------	------------	-----------

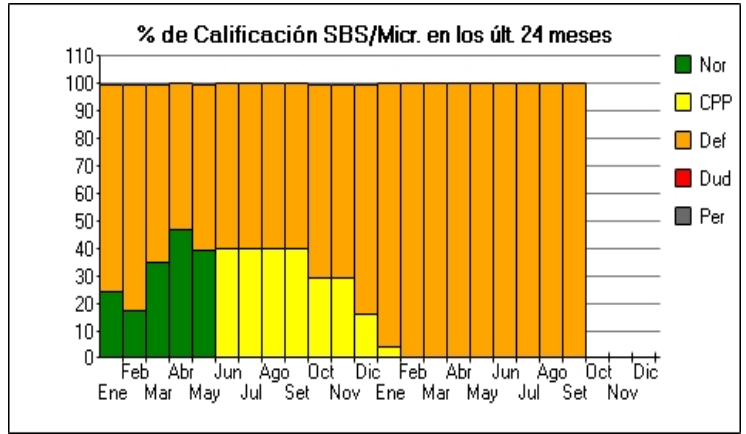
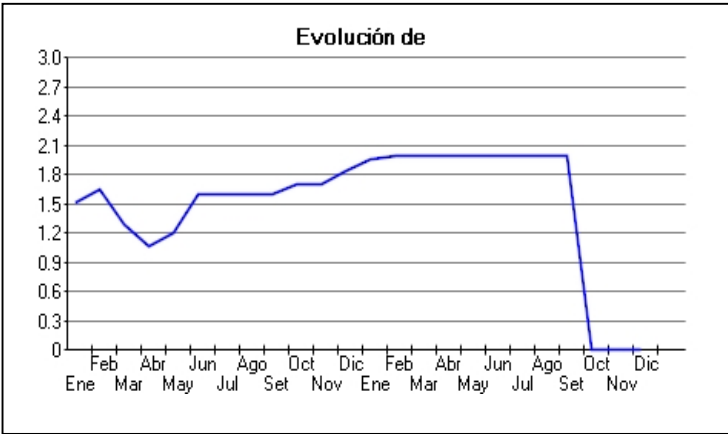
Posición Histórica

Montos expresados en unidades de soles*

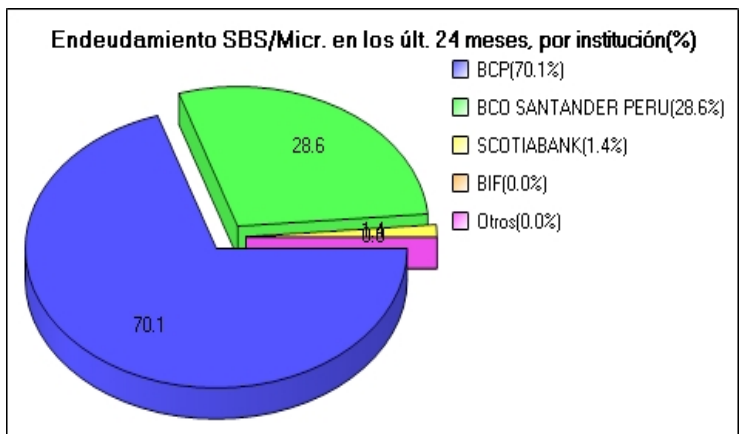
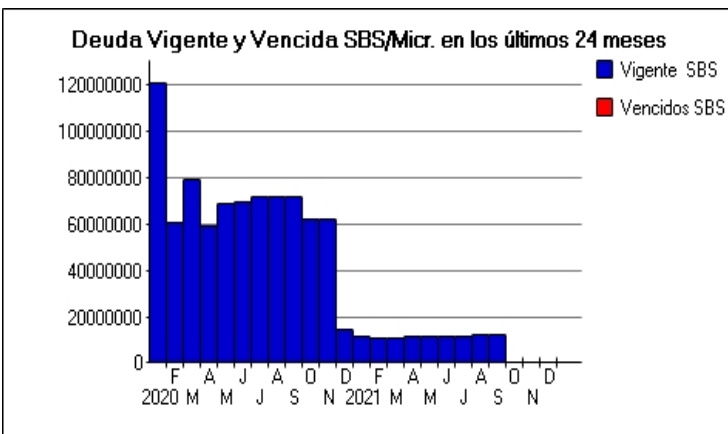
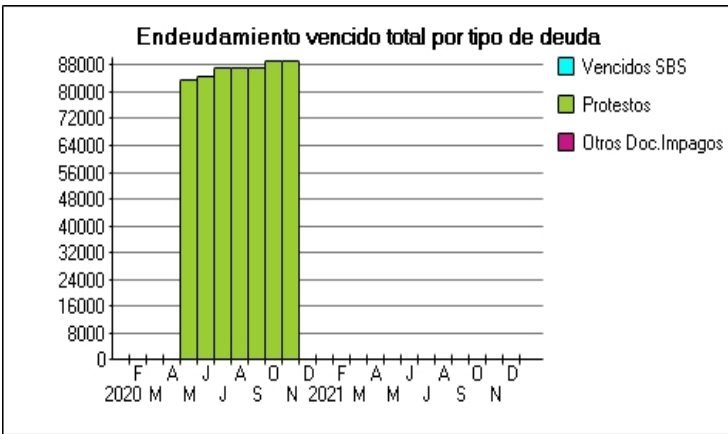
Fecha de Proceso	Sema. Actual	Sem. Riesgo	Var.	Superintendencia de Banca y Seguros (SBS/Microfinan.)				Otros Créditos	Otros Vencidos *				Ctas. Cerr./Anu.		Otros Repor. Negati.	
				# Enti.	Deuda Total *	% Cali. normal	Peor Califi.(2)		Deuda Vencida *	Protestos	Docs. Impagos	Deuda Tributaria	Deuda Laboral	Cta. Cte.		Tar. Créd.
21/12/202	●	0.000	📊	1	0,00	0.00		0,00	0,00	0,00	0,00	0,00	0,00	0	0	0
23/11/202	●	0.000	📊	1	0,00	0.00		0,00	0,00	0,00	0,00	0,00	0,00	0	0	0
22/10/202	●	0.000	▲	1	0,00	0.00		0,00	0,00	0,00	0,00	0,00	0,00	0	0	0
30/09/202	●	2.000	📊	1	12.252.000,00	0.00	DEF	0,00	0,00	0,00	0,00	0,00	0,00	0	0	0
23/09/202	●	2.000	📊	1	12.252.000,00	0.00	DEF	0,00	0,00	0,00	0,00	0,00	0,00	0	0	0
01/09/202	●	2.000	📊	1	12.120.000,00	0.00	DEF	0,00	0,00	0,00	0,00	0,00	0,00	0	0	0
23/08/202	●	2.000	📊	1	12.120.000,00	0.00	DEF	0,00	0,00	0,00	147,56	0,00	0,00	0	0	0
10/08/202	●	2.000	📊	1	11.574.000,00	0.00	DEF	0,00	0,00	0,00	147,56	0,00	0,00	0	0	0
24/07/202	●	2.000	📊	1	11.574.000,00	0.00	DEF	0,00	0,00	0,00	0,00	0,00	0,00	0	0	0
23/06/202	●	2.000	📊	2	11.454.000,00	0.00	DEF	0,00	0,00	0,00	0,00	0,00	0,00	0	0	0
24/05/202	●	2.000	📊	2	11.361.000,00	0.00	DEF	0,00	0,00	0,00	0,00	0,00	0,00	0	0	0
23/04/202	●	2.000	📊	2	11.271.000,00	0.00	DEF	0,00	0,00	0,00	0,00	0,00	0,00	0	0	0
25/03/202	●	2.000	📊	2	10.947.000,00	0.00	DEF	0,00	0,00	0,00	0,00	0,00	0,00	0	0	0
26/02/202	●	2.000	📊	3	10.917.045,05	0.00	DEF	0,00	0,00	0,00	0,00	0,00	0,00	0	0	0
23/01/202	●	1.962	📊	4	11.290.304,89	0.00	DEF	320,89	0,00	0,00	0,00	0,00	0,00	0	0	0
14/01/202	●	1.840	📊	4	14.275.019,61	0.00	DEF	0,00	0,00	0,00	0,00	0,00	0,00	0	0	0
22/12/202	●	1.840	📊	4	14.275.019,61	0.00	DEF	0,00	0,00	0,00	0,00	0,00	0,00	0	0	0
04/12/202	●	1.709	📊	3	62.311.821,21	0.00	DEF	0,00	0,00	0,00	0,00	0,00	0,00	0	0	0
01/12/202	●	1.712	📊	3	62.311.821,21	0.00	DEF	0,00	0,00	89.334,07	0,00	0,00	0,00	0	0	0
25/11/202	●	1.712	📊	3	62.311.821,21	0.00	DEF	0,00	0,00	89.482,66	0,00	0,00	0,00	0	0	0
02/11/202	●	1.712	📊	3	62.037.767,12	0.00	DEF	0,00	0,00	89.482,66	0,00	0,00	0,00	0	0	0
24/10/202	●	1.712	📊	3	62.037.767,12	0.00	DEF	0,00	0,00	89.086,40	0,00	0,00	0,00	0	0	0
01/10/202	●	1.606	📊	3	71.761.962,96	0.00	DEF	0,00	0,00	89.086,40	0,00	0,00	0,00	0	0	0
28/09/202	●	1.606	📊	3	71.761.962,96	0.00	DEF	0,00	0,00	87.402,25	0,00	0,00	0,00	0	0	0
01/09/202	●	1.606	📊	3	71.399.697,64	0.00	DEF	0,00	0,00	87.402,25	0,00	0,00	0,00	0	0	0
24/08/202	●	1.606	📊	3	71.399.697,64	0.00	DEF	0,00	0,00	87.327,95	0,00	0,00	0,00	0	0	0
06/08/202	●	1.606	📊	3	71.641.192,70	0.00	DEF	0,00	0,00	87.327,95	0,00	0,00	0,00	0	0	0
03/08/202	●	1.606	📊	3	71.641.192,70	0.00	DEF	0,00	0,00	87.327,95	0,00	0,00	0,00	0	0	0
24/07/202	●	1.606	📊	3	71.641.192,70	0.00	DEF	0,00	0,00	87.105,05	0,00	0,00	0,00	0	0	0
02/07/202	●	1.606	📊	3	69.507.584,40	0.00	DEF	0,00	0,00	87.105,05	0,00	0,00	0,00	0	0	0
23/06/202	●	1.606	▼	3	69.507.584,40	0.00	DEF	0,00	0,00	84.752,20	0,00	0,00	0,00	0	0	0
02/06/202	●	1.212	📊	3	68.550.482,13	39.55	DEF	0,00	0,00	84.752,20	0,00	0,00	0,00	0	0	0
25/05/202	●	1.212	▼	3	68.550.482,13	39.55	DEF	0,00	0,00	83.687,22	0,00	0,00	0,00	0	0	0
20/05/202	●	1.073	📊	3	59.249.772,09	46.53	DEF	0,00	0,00	83.687,22	0,00	0,00	0,00	0	0	0
27/04/202	●	1.069	📊	3	59.249.772,09	46.53	DEF	0,00	0,00	0,00	0,00	0,00	0,00	0	0	0
20/03/202	●	1.302	▲	3	79.041.997,48	34.88	DEF	0,00	0,00	0,00	0,00	0,00	0,00	0	0	0
24/02/202	●	1.653	📊	3	60.903.050,70	17.32	DEF	0,00	0,00	0,00	0,00	0,00	0,00	0	0	0
22/01/202	●	1.509	▼	4	120.732.036,35	24.51	DEF	0,00	0,00	0,00	0,00	0,00	0,00	0	0	0
03/01/202	●	0.755	📊	4	122.246.003,79	24.45	CPP	0,00	0,00	0,00	0,00	0,00	0,00	0	0	0

Gráficos

Montos expresados en unidades de soles*



NOR: Normal, CPP: Con Problemas Potenciales, DEF: Deficiente, DUD: Dudoso, PER: Pérdida, SCAL: Sin Calificación



Reporte de Vencidos

Montos expresados en unidades de soles*

Fuente - Acreedor	SET 2021			OCT 2021			NOV 2021			DIC 2021		
	# Docs.	Monto *	Dias V.	# Docs.	Monto *	Dias V.	# Docs.	Monto *	Dias V.	# Docs.	Monto *	Dias V.
Documentos Impagos												
ELECTRO DUNAS S.A.A.		0,00	0		0,00			0,00			0,00	
Total	0			0			0			0		

Montos expresados en unidades de soles*

Fuente - Acreedor	MAY 2021			JUN 2021			JUL 2021			AGO 2021		
	# Docs.	Monto *	Dias V.	# Docs.	Monto *	Dias V.	# Docs.	Monto *	Dias V.	# Docs.	Monto *	Dias V.
Documentos Impagos												
ELECTRO DUNAS S.A.A.		0,00			0,00			0,00		3	147,56	10
Total	0			0			0			3	147,56	10

Montos expresados en unidades de soles*

Fuente - Acreedor	ENE 2021			FEB 2021			MAR 2021			ABR 2021		
	# Docs.	Monto *	Dias V.	# Docs.	Monto *	Dias V.	# Docs.	Monto *	Dias V.	# Docs.	Monto *	Dias V.
Documentos Impagos												
ELECTRO DUNAS S.A.A.		0,00			0,00			0,00			0,00	
Total	0			0			0			0		

Reporte SBS/Microfinanzas

Montos expresados en unidades de soles*

Última fecha reportada por la SBS : 30/11/2021

ÚLTIMOS 6 MESES		JUL 2021 (SBS: JUN 2021)	AGO 2021 (SBS: JUL 2021)	SET 2021 (SBS: AGO 2021)	OCT 2021 (SBS: SET 2021)	NOV 2021 (SBS: OCT 2021)	DIC 2021 (SBS: NOV 2021)
% Porcentaje de Calificación	NOR (Normal)	0.00	0.00	0.00	0.00	0.00	0.00
	CPP (Con Problemas Pote.)	0.00	0.00	0.00	0.00	0.00	0.00
	DEF (Deficiente)	100.00	100.00	100.00	0.00	0.00	0.00
	DUD (Dudoso)	0.00	0.00	0.00	0.00	0.00	0.00
	PER (Pérdida)	0.00	0.00	0.00	0.00	0.00	0.00

Institución	JUL 2021 (SBS: JUN 2021)		AGO 2021 (SBS: JUL 2021)		SET 2021 (SBS: AGO 2021)		OCT 2021 (SBS: SET 2021)		NOV 2021 (SBS: OCT 2021)		DIC 2021 (SBS: NOV 2021)	
	Monto *	Dias V.	Monto *	Dias V.	Monto *	Dias V.	Monto *	Dias V.	Monto *	Dias V.	Monto *	Dias V.
BCP	11.574.000,00		12.120.000,00		12.252.000,00		0,00		0,00		0,00	
SCOTIABANK												
BBVA												
BIF												
BCO SANTANDER PERU												
TOTAL	11.574.000,00		12.120.000,00		12.252.000,00		0,00		0,00		0,00	

Última fecha reportada por la SBS : 30/11/2021

Operación	JUL 2021 (SBS: JUN 2021)		AGO 2021 (SBS: JUL 2021)		SET 2021 (SBS: AGO 2021)		OCT 2021 (SBS: SET 2021)		NOV 2021 (SBS: OCT 2021)		DIC 2021 (SBS: NOV 2021)	
	Monto *	Dias V.	Monto *	Dias V.	Monto *	Dias V.	Monto *	Dias V.	Monto *	Dias V.	Monto *	Dias V.
RESUMEN												
- Total Deuda	11.574.000,00		12.120.000,00		12.252.000,00							
- Línea No Utilizada	7.716.000,00		8.080.000,00		8.168.000,00		20.670.000,00		19.945.000,00		20.310.000,00	
CREDITOS INDIRECTOS												
- Cartas Fianza Otorgadas	11.574.000,00		12.120.000,00		12.252.000,00							
LINEA NO UTIL. Y CRED. NO DESEMB.												
- LinCredEqMultilinea	7.716.000,00		8.080.000,00		8.168.000,00		20.670.000,00		19.945.000,00		20.310.000,00	

Montos expresados en unidades de soles*

Última fecha reportada por la SBS : 30/11/2021

6 MESES ANTERIORES		ENE 2021 (SBS: DIC 2020)	FEB 2021 (SBS: ENE 2021)	MAR 2021 (SBS: FEB 2021)	ABR 2021 (SBS: MAR 2021)	MAY 2021 (SBS: ABR 2021)	JUN 2021 (SBS: MAY 2021)
NOR (Normal)		0.00	0.00	0.00	0.00	0.00	0.00
% Porcentaje de	CPP (Con Problemas Pote.)	3.78	0.00	0.00	0.00	0.00	0.00
Calificación	DEF (Deficiente)	96.22	100.00	100.00	100.00	100.00	100.00
	DUD (Dudoso)	0.00	0.00	0.00	0.00	0.00	0.00
	PER (Pérdida)	0.00	0.00	0.00	0.00	0.00	0.00

Institución	ENE 2021 (SBS: DIC 2020)		FEB 2021 (SBS: ENE 2021)		MAR 2021 (SBS: FEB 2021)		ABR 2021 (SBS: MAR 2021)		MAY 2021 (SBS: ABR 2021)		JUN 2021 (SBS: MAY 2021)	
	Monto *	Dias V.	Monto *	Dias V.	Monto *	Dias V.	Monto *	Dias V.	Monto *	Dias V.	Monto *	Dias V.
BCP	10.863.000,00		10.917.000,00		10.947.000,00		11.271.000,00		11.361.000,00		11.454.000,00	
SCOTIABANK												
BBVA	0,00		0,00		0,00		0,00		0,00		0,00	
BIF	320,89	34	45,05	1								
BCO SANTANDER PERU	426.984,00											
TOTAL	11.290.304,89	34	10.917.045,05	1	10.947.000,00		11.271.000,00		11.361.000,00		11.454.000,00	

Última fecha reportada por la SBS : 30/11/2021

Operación	ENE 2021 (SBS: DIC 2020)		FEB 2021 (SBS: ENE 2021)		MAR 2021 (SBS: FEB 2021)		ABR 2021 (SBS: MAR 2021)		MAY 2021 (SBS: ABR 2021)		JUN 2021 (SBS: MAY 2021)	
	Monto *	Dias V.	Monto *	Dias V.	Monto *	Dias V.	Monto *	Dias V.	Monto *	Dias V.	Monto *	Dias V.
RESUMEN												
- Total Deuda	11.290.304,89	34	10.917.045,05	1	10.947.000,00		11.271.000,00		11.361.000,00		11.454.000,00	
- Total Vencido	320,89											
- % Vencido	0.00											
- Línea No Utilizada	7.423.050,00		7.459.950,00		7.480.450,00		7.701.850,00		7.763.350,00		7.826.900,00	
CREDITOS DIRECTOS												
- CRÉDITOS VIGENTES			45,05	1								
-- Corp: SobregirosCC			45,05	1								
- CRÉDITOS VENCIDOS	320,89	34										
-- Corp: SobregirosCC	320,89	34										
CREDITOS INDIRECTOS												
- CartasFianzaOtorgadas	11.289.984,00		10.917.000,00		10.947.000,00		11.271.000,00		11.361.000,00		11.454.000,00	
LINEA NO UTIL. Y CRED. NO DESEMB.												
- LinCredTarjetaCrédito	181.050,00		181.950,00		182.450,00		187.850,00		189.350,00		190.900,00	
- LinCredEsqMultilínea	7.242.000,00		7.278.000,00		7.298.000,00		7.514.000,00		7.574.000,00		7.636.000,00	

Reporte SBS/Microfinanzas por entidades

Reportado por : BCP

Última fecha reportada por la SBS : 30/11/2021

Operación	JUL 2021 (SBS: JUN2021)		AGO 2021 (SBS: JUL2021)		SET 2021 (SBS: AGO2021)		OCT 2021 (SBS: SET2021)		NOV 2021 (SBS: OCT2021)		DIC 2021 (SBS: NOV2021)	
	Monto *	Dias V.	Monto *	Dias V.	Monto *	Dias V.	Monto *	Dias V.	Monto *	Dias V.	Monto *	Dias V.
Calificación (2)	DEF		DEF		DEF		DEF		DEF		DEF	
RESUMEN												
- Total Deuda	11.574.000,00		12.120.000,00		12.252.000,00							
- Línea No Utilizada	7.716.000,00		8.080.000,00		8.168.000,00		20.670.000,00		19.945.000,00		20.310.000,00	
CREDITOS INDIRECTOS												
- CartasFianzaOtorgadas	11.574.000,00		12.120.000,00		12.252.000,00							
LINEA NO UTIL. Y CRED. NO DESEMB.												
- LinCredEsqMultilínea	7.716.000,00		8.080.000,00		8.168.000,00		20.670.000,00		19.945.000,00		20.310.000,00	

Última fecha reportada por la SBS : 30/11/2021

Operación	ENE 2021 (SBS: DIC2020)		FEB 2021 (SBS: ENE2021)		MAR 2021 (SBS: FEB2021)		ABR 2021 (SBS: MAR2021)		MAY 2021 (SBS: ABR2021)		JUN 2021 (SBS: MAY2021)	
	Monto *	Dias V.	Monto *	Dias V.	Monto *	Dias V.	Monto *	Dias V.	Monto *	Dias V.	Monto *	Dias V.
Calificación (2)	DEF		DEF		DEF		DEF		DEF		DEF	

RESUMEN						
- Total Deuda	10.863.000,00	10.917.000,00	10.947.000,00	11.271.000,00	11.361.000,00	11.454.000,00
- Línea No Utilizada	7.242.000,00	7.278.000,00	7.298.000,00	7.514.000,00	7.574.000,00	7.636.000,00
CREDITOS INDIRECTOS						
- CartasFianzaOtorgadas	10.863.000,00	10.917.000,00	10.947.000,00	11.271.000,00	11.361.000,00	11.454.000,00
LÍNEA NO UTIL. Y CRED. NO DESEMB.						
- LinCredEsqMultilínea	7.242.000,00	7.278.000,00	7.298.000,00	7.514.000,00	7.574.000,00	7.636.000,00

Reportado por : SCOTIABANK

Última fecha reportada por la SBS : 30/11/2021

Operación	JUL 2021 (SBS: JUN2021)		AGO 2021 (SBS: JUL2021)		SET 2021 (SBS: AGO2021)		OCT 2021 (SBS: SET2021)		NOV 2021 (SBS: OCT2021)		DIC 2021 (SBS: NOV2021)	
	Monto *	Dias V.	Monto *	Dias V.	Monto *	Dias V.	Monto *	Dias V.	Monto *	Dias V.	Monto *	Dias V.
Calificación (2)												
RESUMEN												

Última fecha reportada por la SBS : 30/11/2021

Operación	ENE 2021 (SBS: DIC2020)		FEB 2021 (SBS: ENE2021)		MAR 2021 (SBS: FEB2021)		ABR 2021 (SBS: MAR2021)		MAY 2021 (SBS: ABR2021)		JUN 2021 (SBS: MAY2021)	
	Monto *	Dias V.	Monto *	Dias V.	Monto *	Dias V.	Monto *	Dias V.	Monto *	Dias V.	Monto *	Dias V.
Calificación (2)												
RESUMEN												

Reportado por : BBVA

Última fecha reportada por la SBS : 30/11/2021

Operación	JUL 2021 (SBS: JUN2021)		AGO 2021 (SBS: JUL2021)		SET 2021 (SBS: AGO2021)		OCT 2021 (SBS: SET2021)		NOV 2021 (SBS: OCT2021)		DIC 2021 (SBS: NOV2021)	
	Monto *	Dias V.	Monto *	Dias V.	Monto *	Dias V.	Monto *	Dias V.	Monto *	Dias V.	Monto *	Dias V.
Calificación (2)												
RESUMEN												

Última fecha reportada por la SBS : 30/11/2021

Operación	ENE 2021 (SBS: DIC2020)		FEB 2021 (SBS: ENE2021)		MAR 2021 (SBS: FEB2021)		ABR 2021 (SBS: MAR2021)		MAY 2021 (SBS: ABR2021)		JUN 2021 (SBS: MAY2021)	
	Monto *	Dias V.	Monto *	Dias V.	Monto *	Dias V.	Monto *	Dias V.	Monto *	Dias V.	Monto *	Dias V.
Calificación (2)	NOR		NOR		NOR		NOR		NOR		NOR	
RESUMEN												
- Línea No Utilizada	181.050,00		181.950,00		182.450,00		187.850,00		189.350,00		190.900,00	
LÍNEA NO UTIL. Y CRED. NO DESEMB.												
- LinCredTarjetaCrédito	181.050,00		181.950,00		182.450,00		187.850,00		189.350,00		190.900,00	

Reportado por : BIF

Última fecha reportada por la SBS : 30/11/2021

Operación	JUL 2021 (SBS: JUN2021)		AGO 2021 (SBS: JUL2021)		SET 2021 (SBS: AGO2021)		OCT 2021 (SBS: SET2021)		NOV 2021 (SBS: OCT2021)		DIC 2021 (SBS: NOV2021)	
	Monto *	Dias V.	Monto *	Dias V.	Monto *	Dias V.	Monto *	Dias V.	Monto *	Dias V.	Monto *	Dias V.
Calificación (2)												
RESUMEN												

Última fecha reportada por la SBS : 30/11/2021

Operación	ENE 2021 (SBS: DIC2020)		FEB 2021 (SBS: ENE2021)		MAR 2021 (SBS: FEB2021)		ABR 2021 (SBS: MAR2021)		MAY 2021 (SBS: ABR2021)		JUN 2021 (SBS: MAY2021)	
	Monto *	Dias V.	Monto *	Dias V.	Monto *	Dias V.	Monto *	Dias V.	Monto *	Dias V.	Monto *	Dias V.
Calificación (2)	CPP		CPP									
RESUMEN												
- Total Deuda	320,89	34	45,05	1								
- Total Vencido	320,89											
- % Vencido	100,00											
CREDITOS DIRECTOS												
- CREDITOS VIGENTES			45,05	1								
-- Corp: SobregirosCC			45,05	1								

- CREDITOS VENCIDOS	320,89	34										
-- Corp: SobregirosCC	320,89	34										

Reportado por : BCO SANTANDER PERU

Última fecha reportada por la SBS : 30/11/2021

Operación	JUL 2021 (SBS: JUN2021)		AGO 2021 (SBS: JUL2021)		SET 2021 (SBS: AGO2021)		OCT 2021 (SBS: SET2021)		NOV 2021 (SBS: OCT2021)		DIC 2021 (SBS: NOV2021)	
	Monto *	Dias V.	Monto *	Dias V.	Monto *	Dias V.	Monto *	Dias V.	Monto *	Dias V.	Monto *	Dias V.
Calificación (2)												
RESUMEN												

Última fecha reportada por la SBS : 30/11/2021

Operación	ENE 2021 (SBS: DIC2020)		FEB 2021 (SBS: ENE2021)		MAR 2021 (SBS: FEB2021)		ABR 2021 (SBS: MAR2021)		MAY 2021 (SBS: ABR2021)		JUN 2021 (SBS: MAY2021)	
	Monto *	Dias V.	Monto *	Dias V.	Monto *	Dias V.	Monto *	Dias V.	Monto *	Dias V.	Monto *	Dias V.
Calificación (2)	CPP											
RESUMEN												
- Total Deuda	426.984,00											
CREDITOS INDIRECTOS												
- CartasFianzaOtorgadas	426.984,00											

Rectificaciones SBS

Entidad	Periodo SBS	Cuenta	Concepto Rectificación	Dice	Debe Decir
---------	-------------	--------	------------------------	------	------------

Aval/Codeudor

Montos expresados en unidades de soles*

Es Avalista de:

Información reportada por la SBS al 30/11/2021

Tipo Doc	Nro Documento	Nombre/Razón Social	Act	Pre	12m
----------	---------------	---------------------	-----	-----	-----

Montos expresados en unidades de soles*

Quiénes lo Avalan:

Información reportada por la SBS al 30/11/2021

Tipo Doc	Nro Documento	Nombre/Razón Social	Act	Pre	12m
----------	---------------	---------------------	-----	-----	-----

Montos expresados en unidades de soles*

Es Avalista de:

Información Reportada por Entidades de Microfinanzas / Otros Créditos

Tipo Doc	Nro Documento	Nombre/Razón Social	Act	Pre	12m
----------	---------------	---------------------	-----	-----	-----

Montos expresados en unidades de soles*

Quiénes lo Avalan:

Información Reportada por Entidades de Microfinanzas / Otros Créditos

Tipo Doc	Nro Documento	Nombre/Razón Social	Act	Pre	12m
----------	---------------	---------------------	-----	-----	-----

Documentos Protestados como Deudor/Aceptante

Montos expresados en unidades*

Reportado por la Cámara de Comercio de Lima (CCL)

Documentos Protestados sin Regularizar

	# Doc	Monto (S/) *	Max Días Venc.
Total:	0	0,00	

Tipo de Cambio 3.987

Nro. Secuencia	Tip. Reg.	Acreedor/Girador	Tipo Doc.	Moneda	Monto *	Monto * (S/)	Boletín	F. Protesto	F. Venc.	Días Venc.
----------------	-----------	------------------	-----------	--------	---------	--------------	---------	-------------	----------	------------

**PR: Protestos, CJ: Cobranza Judicial, MO: Moras, PP: Procesos Penales

Montos expresados en unidades*

Reportado por la Cámara de Comercio de Lima (CCL)

Documentos Protestados Regularizados

	# Doc	Monto (S/) *
Total:	2	101.147,85

Nro. Secuencia	Tip. Reg.	Acreedor/Girador	Tipo Doc.	Moneda	Monto *	Monto * (S/)	Boletín	F. Protesto	F. Venc.	F. Reg
27917		CRECE CAPITAL S.A.C.	FAN	US\$	14.346,01	58.589,10	04/2020	03/04/2020	13/01/2019	01/12/2020
27938		CRECE CAPITAL S.A.C.	FAN	US\$	10.420,85	42.558,75	04/2020	03/04/2020	17/01/2019	01/12/2020

**PR: Protestos, CJ: Cobranza Judicial, MO: Moras, PP: Procesos Penales

Detalle de Vencidos

Comercio Exterior

Montos expresados en unidades de dólares

Muestra información reportada por la SUNAT desde el 07/02/2011

Resumen por Ejercicio

Ejercicio	Actividad	Número de Operaciones	Importe USD *	N° Países	3 países con mayor número de operaciones
2021	IMPORTACIÓN	2	98.722,76	4	CANADA, COLOMBIA, MEXICO
2019	IMPORTACIÓN	12	136.383,32	5	SWITZERLAND, COLOMBIA, "KOREA, REPUBLIC OF"
2018	IMPORTACIÓN	21	873.906,59	7	COLOMBIA, SWITZERLAND, "KOREA, REPUBLIC OF"

Resumen por Meses

Actividad	Ejercicio	Mes	Número de Operaciones	Importe USD *	N° Países	3 países con mayor número de operaciones
IMPORTACIÓN	2021	NOVIEMBR	2	98.722,76	4	CANADA, COLOMBIA, MEXICO
	2019	JULIO	3	22.891,70	2	SWITZERLAND, COLOMBIA
JUNIO		1	6.836,97	1	SWITZERLAND	
MAYO		1	10.589,89	1	SWITZERLAND	
ABRIL		3	64.664,38	2	COLOMBIA, "KOREA, REPUBLIC OF"	
FEBRERO		1	616,10	1	CHINA	
ENERO		3	30.784,28	3	COLOMBIA, "KOREA, REPUBLIC OF", UNITED STATES	
2018		NOVIEMBR	2	267.739,87	2	ARGENTINA, CHINA
		OCTUBRE	2	149.134,67	2	CHINA, COLOMBIA
		SETIEMBRE	4	47.765,84	3	COLOMBIA, "KOREA, REPUBLIC OF", SWITZERLAND
		JULIO	2	172.420,60	2	SWITZERLAND, COLOMBIA
		MAYO	1	2.629,00	1	"KOREA, REPUBLIC OF"
	ABRIL	1	6.991,66	1	ITALY	
	MARZO	3	35.109,60	2	SWITZERLAND, COLOMBIA	
FEBRERO	1	6.599,29	1	"KOREA, REPUBLIC OF"		
ENERO	5	185.515,08	3	COLOMBIA, ITALY, UNITED STATES		

PUBLICACIÓN DIARIO "EL PERUANO"

Reporte Otros Créditos

Institución	JUL 2021		AGO 2021		SET 2021		OCT 2021		NOV 2021		DIC 2021	
	Monto *	Dias V.	Monto *	Dias V.	Monto *	Dias V.	Monto *	Dias V.	Monto *	Dias V.	Monto *	Dias V.

Institución	ENE 2021		FEB 2021		MAR 2021		ABR 2021		MAY 2021		JUN 2021	
	Monto *	Dias V.	Monto *	Dias V.	Monto *	Dias V.	Monto *	Dias V.	Monto *	Dias V.	Monto *	Dias V.

Reporte Otros Créditos por entidades

Sin Información