

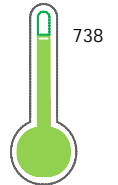
El reporte contiene solo los títulos seleccionados

- | | | | | | |
|---|---|--|---|---|---|
| <input checked="" type="checkbox"/> Información General | <input checked="" type="checkbox"/> Consulta Rápida | <input checked="" type="checkbox"/> Principales Acreedores | <input checked="" type="checkbox"/> Detalle Variación | <input checked="" type="checkbox"/> Posición Histórica | <input checked="" type="checkbox"/> Gráficos |
| <input checked="" type="checkbox"/> Rep. Vencidos | <input checked="" type="checkbox"/> Rep. SBS/Microf. | <input checked="" type="checkbox"/> SBS/Microf. Entidades | <input checked="" type="checkbox"/> Rectificaciones SBS | <input checked="" type="checkbox"/> Avalados/Avalistas | <input checked="" type="checkbox"/> Hechos de Importancia |
| <input checked="" type="checkbox"/> Documentos CCL | <input checked="" type="checkbox"/> Detalle de Vencidos | <input checked="" type="checkbox"/> Comercio Exterior | <input checked="" type="checkbox"/> Otros Créditos | <input checked="" type="checkbox"/> Otros Créd. Entidades | <input checked="" type="checkbox"/> Otros Rep. Negativos |

RUC 20336183791 - EL PEDREGAL S.A

Fecha Proceso	Tipo Doc.	N. Doc.	Nota	Deuda Total *	Var.	Actual	Previo	12m
22/07/2022	RUC	20336183791	0.000	496.285.791,77				

Score Sentinel



Riesgo Bajo

* La persona consultada cuenta con los siguientes créditos e indicadores.

- Línea de Crédito
 Es Aval
 Buen Contribuyente SUNAT

Sentinel Sabio

Bancarizado: SI

Recomendación de Sentinel Sabio

Evaluación Crediticia



APROBAR
Producto Générico

Detalle:

- Cumple con todas las reglas de evaluación

Cuota Estimada Mensual

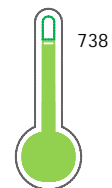
S/ 22340921,



Score Sentinel

Nivel de Riesgo

Riesgo Bajo



Recomendación:

En este nivel de riesgo, 10 de 100 empresas podrían caer en incumplimiento en los próximos 12 meses

Información General

Datos Principales

09/06/2022: Última actualización de información reportada por SUNAT

Razón Social:	EL PEDREGAL S.A		
Nombre Comercial:	-		
Tipo de Contribuyente:	SOCIEDAD ANONIMA		
Estado de Contribuyente:	ACTIVO	Condición del Contribuyente:	HABIDO
Inicio de Actividades:	12/11/1996		
Tamaño contribuyente:	PRINCIPAL	Dependencia:	I.R.PIURA-PRICO
Actividad Económica Principal	CULTIVO DE FRUTAS.		
Actividad Económica Secundaria 1	-	Actividad Económica Secundaria 2	-
Fecha Inscripción RRPP:	31/10/1996	Número de Partida Registral:	-
Folio:	-	Asiento:	1

Agente de retención

Direcciones Registradas

Dirección	Fuente
CARRETERA MEDIO PIURA KM. 11.5 FUNDO CHAPAIRA Y TERELA CASTILLA - PIURA - PIURA (CARRETERA MEDIO PIURA KM. 11.5 - 12)	SUNAT - DOMICILIO FISCAL
NRO. SN YAURILLA LOS AQUIJES - ICA - ICA (LOS AQUIJES)	SUNAT - SUCURSAL
NRO. S N FUNDO TERELA CASTILLA - PIURA - PIURA (RC.7545943517674-17676-17677-17675)	SUNAT - S.PRODUCTIVA
NRO. S/N FUNDO LA BOLIVAR LOS AQUIJES - ICA - ICA (UBICADO EN EL P.DE ORONGO FDO.EL CARMEN)	SUNAT - S.PRODUCTIVA
NRO. S/N FUNDO SAN JUAN DE DIOS LOS AQUIJES - ICA - ICA (CASERIO DE TALLAMANA)	SUNAT - SUCURSAL
CALLE MONTE ROSA NRO. 271 INT. 902 SANTIAGO DE SURCO - LIMA - LIMA	SUNAT - OF.ADMINIST.
NRO. S/N FUNDO GUADALUPE SALAS - ICA - ICA (SUB LOTE 1 UC.67205)	SUNAT - S.PRODUCTIVA
NRO. S7N FUNDO MONZON SALAS - ICA - ICA (SUB LOTE 01 UC. 67203)	SUNAT - S.PRODUCTIVA
NRO. S/N FUNDO EL QUEMADO SALAS - ICA - ICA (SUB LOTE 01 UC. 10591)	SUNAT - S.PRODUCTIVA
NRO. S/N PARCELA 47 PARCONA - ICA - ICA (SECTOR SANTA BARBARA)	SUNAT - S.PRODUCTIVA
NRO. S/N PARCELA 48 PARCONA - ICA - ICA (SECTOR SANTA BARBARA)	SUNAT - S.PRODUCTIVA
NRO. S/N PARCELA 46-A-B PARCONA - ICA - ICA (SECTOR SANTA BARBARA)	SUNAT - S.PRODUCTIVA
NRO. S/N PARCELA 45 PARCONA - ICA - ICA (SECTOR SANTA BARBARA)	SUNAT - S.PRODUCTIVA
NRO. S/N PARC. 26 B PARCONA - ICA - ICA (U.C. 10599)	SUNAT - S.PRODUCTIVA
NRO. S/N PARC. 26-A PARCONA - ICA - ICA (U.C. 10514)	SUNAT - S.PRODUCTIVA
NRO. S/N PARC 22 PARCONA - ICA - ICA	SUNAT - S.PRODUCTIVA
NRO. S/N PARC 25 PARCONA - ICA - ICA (U.C. 10513)	SUNAT - S.PRODUCTIVA
NRO. S/N PARCELA 23 PARCONA - ICA - ICA	SUNAT - S.PRODUCTIVA
CALLE 24 DE JUNIO NRO. S/N ASCOPE - ASCOPE - LA LIBERTAD (S/N PUEBLO CHIQUITOY)	SUNAT - S.PRODUCTIVA
CALLE MONTERREY NRO. 355 INT. 1002 SANTIAGO DE SURCO - LIMA - LIMA	SUNAT - OF.ADMINIST.

NRO. S/N FUNDO VALLE GRANDE CHICAMA - ASCOPE - LA LIBERTAD	SUNAT - S.PRODUCTIVA
CALLE MONTE REY NRO. 355 INT. 1101 SANTIAGO DE SURCO - LIMA - LIMA	SUNAT - OF.ADMINIST.
NRO. . SEC. SAN JACINTO SANTIAGO - ICA - ICA (FUNDO LOS BRUJOS)	SUNAT - S.PRODUCTIVA
C.RU FUNDO CACHICHE NRO. S/N SEC. SECTOR EL HATO 6,7,8,9 ICA - ICA - ICA (FUNDO CACHICHE)	SUNAT - S.PRODUCTIVA
CALLE ALBERTO ABERD NRO. 827 URBANIZACION MIGUEL GRAU SAN MARTIN DE PORRES - LIMA - LIMA (CENTRO COMERCIAL GRAN CAQUETA)	SUNAT - DEPOSITO

Representantes Legales

Nro Documento	Nombre de Representante	Semáforos			Fecha desde que ocupa Cargo	Cargo
		Act	Pre	12m		
00000972501	DE VILENSKY FATTORE ANDRE LUIS				12/07/2013	APODERADO
00001279383	IBARBIA FERNANDO				27/09/2019	APODERADO
00516198	MENDOZA BALAREZO JORGE TITO RAMON				20/05/2009	GERENTE
07798601	MACEDO DE RIVERO ALBERTO JOSE				15/07/2009	APODERADO
10728961	SU MONTESINOS CLAUDIA PATRICIA				26/03/2012	GERENTE
29707558	BUSTAMANTE REY DE CASTRO VERONICA				12/07/2013	APODERADO
30849791	BUSTAMANTE ALONSO JOSE MARIA JULIO				20/03/2014	GERENTE GENERAL
40356623	CABALLERO HOYOS JORGE ENRIQUE				19/04/2021	APODERADO
40688422	HERNANI FERNANDEZ MISHHELL DEL CARMEN				13/09/2013	APODERADO
40769608	RUEDA HEREDIA MARIA DEL CARMEN				26/02/2019	APODERADO
44270913	BUSTAMANTE REY DE CASTRO JULIO				12/07/2013	APODERADO

Empresas Relacionadas a:

IBARBIA FERNANDO

Ruc	Razón Social	Semáforos			Fecha desde que ocupa Cargo	Cargo	Estado
		Act	Pre	12m			
20600603885	EGSA PERU S.A.C.				18/03/2015	GERENTE GENERAL	ACTIVO
20601163811	PEDREGAL MUÑOZ FARMING S.A.C.				10/07/2019	APODERADO	ACTIVO

MENDOZA BALAREZO JORGE TITO RAMON

Ruc	Razón Social	Semáforos			Fecha desde que ocupa Cargo	Cargo	Estado
		Act	Pre	12m			
20453809804	T.M. MINERIA Y CONSTRUCCION SRL				18/11/2003	SUB GERENTE	BAJA DE OFICIO

MACEDO DE RIVERO ALBERTO JOSE

Ruc	Razón Social	Semáforos			Fecha desde que ocupa Cargo	Cargo	Estado
		Act	Pre	12m			
20506614407	BOXPOOL AGENCIA DE ADUANAS S.A.C.				17/02/2010	APODERADO	ACTIVO
20517649270	MARINE CARGO SOCIEDAD ANONIMA CERRADA				21/05/2009	GERENTE GENERAL	ACTIVO

SU MONTESINOS CLAUDIA PATRICIA

Ruc	Razón Social	Semáforos			Fecha desde que ocupa Cargo	Cargo	Estado
		Act	Pre	12m			
20525717748	AGRICOLA ARANTXA SOCIEDAD ANONIMA				17/06/2019	APODERADO	ACTIVO

BUSTAMANTE REY DE CASTRO VERONICA

Ruc	Razón Social	Semáforos			Fecha desde que ocupa Cargo	Cargo	Estado
		Act	Pre	12m			
20481799598	INVERSIONES BALDOR SAC				04/12/2015	APODERADO	ACTIVO
20525717748	AGRICOLA ARANTXA SOCIEDAD ANONIMA				17/06/2019	APODERADO	ACTIVO
20544558014	CLUSTER HOLDING S.A.C.				20/11/2013	APODERADO	BAJA DEFINITIVA
20544558103	VITIS HOLDING S.A.C.				18/11/2013	APODERADO	BAJA DEFINITIVA

20556425753	SERVICIOS CLUSTER S.A.C.				13/09/2013	APODERADO	ACTIVO
20603424230	VITIS S.A.C.				13/09/2013	APODERADO	ACTIVO

BUSTAMANTE ALONSO JOSE MARIA JULIO

Ruc	Razón Social	Semáforos			Fecha desde que ocupa Cargo	Cargo	Estado
		Act	Pre	12m			
20131835621	EMPRESA AGRARIA CHIQUITOY S.A.				12/05/2010	APODERADO	ACTIVO
20209230594	AGROINDUSTRIAS CHARACTA S A				25/10/1995	APODERADO	BAJA DE OFICIO
20312430925	INMOBILIARIA MEJIA S.A.				12/02/1996	APODERADO	BAJA DE OFICIO
20312840317	TAMBOGRANDE S.A.				13/08/1998	APODERADO ESPECIAL	BAJA DE OFICIO
20312840589	INVERSIONES DEL VALLE S.A.				07/03/1996	DIRECTOR-GRNTE.GRAL	BAJA DEFINITIVA
20371251562	RIO MANSO S.A.C.				06/07/1998	GERENTE GENERAL	BAJA DEFINITIVA
20371251724	SELVA NEGRA S.A.C.				07/07/1998	GERENTE GENERAL	BAJA DEFINITIVA
20390249935	NEMECA SA				02/07/2007	GERENTE GENERAL	BAJA DE OFICIO
20478203838	KANALU S.A.C.				14/11/2008	APODERADO	ACTIVO
20481799598	INVERSIONES BALDOR SAC				04/12/2015	APODERADO	ACTIVO
20481981396	SOCIEDAD AGRICOLA VALLE GRANDE S.A.C.				03/09/2008	GERENTE GENERAL	ACTIVO
20505885644	AGROHOLDING S.A.C.				02/07/2007	GERENTE GENERAL	ACTIVO
20514849596	QUEQUEÑA SOCIEDAD ANONIMA				11/10/2006	GERENTE GENERAL	BAJA DE OFICIO
20544558014	CLUSTER HOLDING S.A.C.				20/11/2013	APODERADO	BAJA DEFINITIVA
20544558103	VITIS HOLDING S.A.C.				18/11/2013	APODERADO	BAJA DEFINITIVA
20556425753	SERVICIOS CLUSTER S.A.C.				13/09/2013	APODERADO	ACTIVO

HERNANI FERNANDEZ MISHELL DEL CARMEN

Ruc	Razón Social	Semáforos			Fecha desde que ocupa Cargo	Cargo	Estado
		Act	Pre	12m			
20481799598	INVERSIONES BALDOR SAC				04/12/2015	APODERADO	ACTIVO
20525717748	AGRICOLA ARANTXA SOCIEDAD ANONIMA				17/06/2019	APODERADO	ACTIVO

RUEDA HEREDIA MARIA DEL CARMEN

Ruc	Razón Social	Semáforos			Fecha desde que ocupa Cargo	Cargo	Estado
		Act	Pre	12m			
20525717748	AGRICOLA ARANTXA SOCIEDAD ANONIMA				17/06/2019	APODERADO	ACTIVO
20601163811	PEDREGAL MUÑOZ FARMING S.A.C.				10/07/2019	APODERADO	ACTIVO

BUSTAMANTE REY DE CASTRO JULIO

Ruc	Razón Social	Semáforos			Fecha desde que ocupa Cargo	Cargo	Estado
		Act	Pre	12m			
20544558014	CLUSTER HOLDING S.A.C.				20/11/2013	GERENTE GENERAL	BAJA DEFINITIVA
20544558103	VITIS HOLDING S.A.C.				18/11/2013	GERENTE GENERAL	BAJA DEFINITIVA
20556425753	SERVICIOS CLUSTER S.A.C.				13/09/2013	GERENTE GENERAL	ACTIVO
20603424230	VITIS S.A.C.				13/09/2013	GERENTE GENERAL	ACTIVO

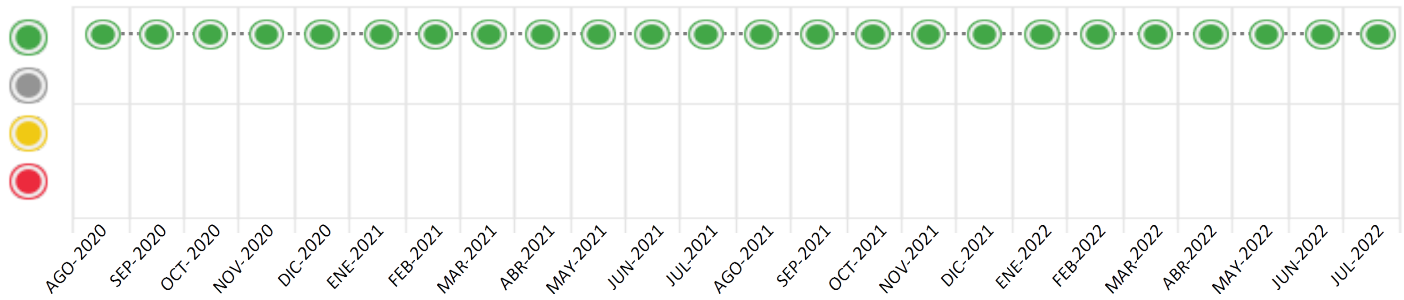
Consulta Rápida





Documento de identidad consultado

Fecha Proceso	Tipo Doc.	N. Doc.	Nombre o Raz. Social	Nota	Deuda Total *	Var.	Actual	Previo	12m
22/07/2022	RUC	20336183791	EL PEDREGAL S.A	0.000	496.285.791,77				

Montos expresados en unidades de soles*






Semáforos de los últimos 24 meses



Semáforo	Descripción
	No registra información de deudas
	Mínimo Riesgo: Sin deudas vencidas
	Mediano Riesgo: Deudas con poco atraso*
	Alto Riesgo: Deudas con atraso significativo*

*Semáforo deuda menor: Deuda vencida menor S/ 100 personas naturales o menor S/ 500 personas jurídicas

Verde: $0 \leq \text{Sem.} < 0.001$
 Amarillo: $0.001 \leq \text{Sem.} < 2$
 Rojo: $2 < \text{Sem.} < 6$

Variación	Descripción
	Variación Negativa: La nueva información reportada ha incrementado tu riesgo crediticio
	Variación Positiva: La nueva información ha mejorado tu posición de riesgo
	Variación Porcentual Positiva: El monto total reportado por la SBS/Microfinanzas o número de instituciones financieras ha aumentado
	Variación Porcentual Negativa: El monto total reportado por la SBS/Microfinanzas o número de instituciones financieras ha disminuido
	Aproximadamente igual o igual

Detalle de la deuda SBS/Microfinanzas

Entidad	Deuda Anterior			Deuda a JUL 2022				Rect. (1)	Disc.
	ENE 2022	ABR 2022	JUN 2022	Fecha Inf.	Calif. (2)	Monto *	Días Venc.		
INTERBANK	218.009.511,68	214.077.152,69	227.393.263,36	30/06/2022	NOR	221.628.964,20			
SCOTIABANK	218.111.716,11	200.492.331,07	183.980.502,52	30/06/2022	NOR	176.765.124,43			
BBVA	129.578.811,72	118.573.338,92	103.765.501,57	30/06/2022	NOR	95.777.251,83			
BCO SANTANDER PERU	7.939.500,34	8.081.330,48	3.296.789,06	30/06/2022	NOR	2.114.451,31			
TOTAL	573.639.539,85	541.224.153,16	518.436.056,51			496.285.791,77			

(1) Ver detalle en el cuadro de Rectificaciones SBS

(2) NOR: Normal, CPP: Con Problemas Potenciales, DEF: Deficiente, DUD: Dudoso, PER: Pérdida, SCAL: Sin Calificación

Detalle de la deuda de Otros Créditos

Entidad	Deuda Anterior			Deuda a JUL 2022				Disc.
	ENE 2022	ABR 2022	JUN 2022	Fecha Inf.	Calif. (2)	Monto	Días Venc.	
TOTAL								

(2) NOR: Normal, CPP: Con Problemas Potenciales, DEF: Deficiente, DUD: Dudoso, PER: Pérdida, SCAL: Sin Calificación

Detalle de vencidos

# Doc	Fuente - Acreedor	Monto *	Días Venc.
-------	-------------------	---------	------------

Utilización de Líneas de Crédito

Instituciones	**	Línea Aprobada	Línea No Utilizada	Línea Utilizada	% L. Uti.
INTERBANK	TCO	332.200,00			0%
INTERBANK	TOT		326.218,28		
SCOTIABANK	TCO	306.000,00			0%
SCOTIABANK	TOT		255.350,50		
BBVA	TOT		32.735,06		
TOTAL		638.200,00	614.303,84		0%

**(TCO): Tarjetas de Crédito de Consumo, (TOT): Otras Tarjetas de Crédito

Principales Acreedores

Montos expresados en unidades de soles*

Resumen de Deudas

Descripción de la Deuda	Monto *	Días
Deuda total SBS al 30/06/2022	496.285.791,77	
% Calificación normal	100.00	
Peor Calificación (2)	NOR	
Otros Créditos	0,00	****

Detalle de deuda SBS/Microfinanzas

Institución SBS	Calif. (2)	Saldo *	% Ven.	Días Venc.	Rect.(1)
INTERBANK	NOR	221.628.964,20	0.00		
SCOTIABANK	NOR	176.765.124,43	0.00		
BBVA	NOR	95.777.251,83	0.00		
BCO SANTANDER PERU	NOR	2.114.451,31	0.00		
Deuda Total SBS/MicroFinanzas		496.285.791,77	0		

Detalle de Riesgos SBS/Microfinanzas

Concepto	Saldo *
Deuda Directa	496.267.391,77
Deuda Indirecta	18.400,00
Deuda Castigada	0,00
Deuda Total SBS/MicroFinanzas	496.285.791,77
Línea Tarj.Cred. No utilizada	614.303,84
Total Riesgo SBS/MicroFinanzas	496.900.095,61

Detalle de deuda Otros Créditos

Empresa	Calif. (2)	Saldo *	% Ven.	Días Venc.	Disc.
Deuda Total Otros Créditos		0,00	0		

Detalle de vencidos

# Doc	Fuente - Acreedor	Monto *	Días Venc.
-------	-------------------	---------	------------

Detalle Variación

Montos expresados en unidades de soles*

Resumen de la variación

Descripción de la deuda	19/07/2022	22/07/2022	Variación
Score	0.000	0.000	0.000
Nro. Entidades SBS/Microf.	4	4	0
Riesgo Total SBS/Microf. *	518.436.056,51	496.285.791,77	
Deuda Directa	518.417.656,51	496.267.391,77	-22.150.264,74
Deuda Indirecta	18.400,00	18.400,00	0,00
Deuda Castigada	0,00	0,00	0,00

Variación del Riesgo Total SBS/Microf. *	Antes	22/07/2022	Variación
Último Mes	518.436.056,51	496.285.791,77	-22.150.264,74
Último Trimestre	541.224.153,16	496.285.791,77	-44.938.361,39
Último Semestre	573.639.539,85	496.285.791,77	-77.353.748,08
Último Año	494.215.395,70	496.285.791,77	2.070.396,07

Calificación SBS/Microf.	19/07/2022	22/07/2022	Variación
% NOR (Normal)	100.00	100.00	
% CPP (Con Problemas Potenciales)	0.00	0.00	0.00
% DEF (Deficiente)	0.00	0.00	0.00
% DUD (Dudoso)	0.00	0.00	0.00
% PER (Pérdida)	0.00	0.00	0.00

Deuda vencida *	19/07/2022	22/07/2022	Variación
Total deuda vencida	0,00	0,00	0,00
Deuda por Otros Créditos *	19/07/2022	22/07/2022	Variación

Total deuda otros créditos	0,00	0,00	0,00
----------------------------	------	------	------

Detalle de la variación

Fuente - Acreedor *	19/07/2022	22/07/2022	Variación
---------------------	------------	------------	-----------

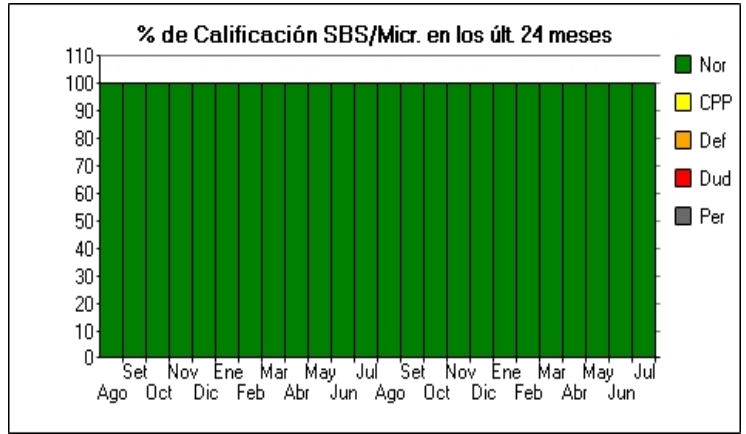
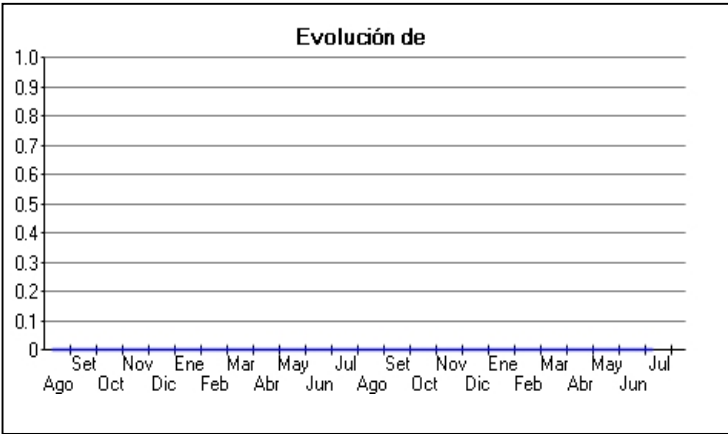
Posición Histórica

Montos expresados en unidades de soles*

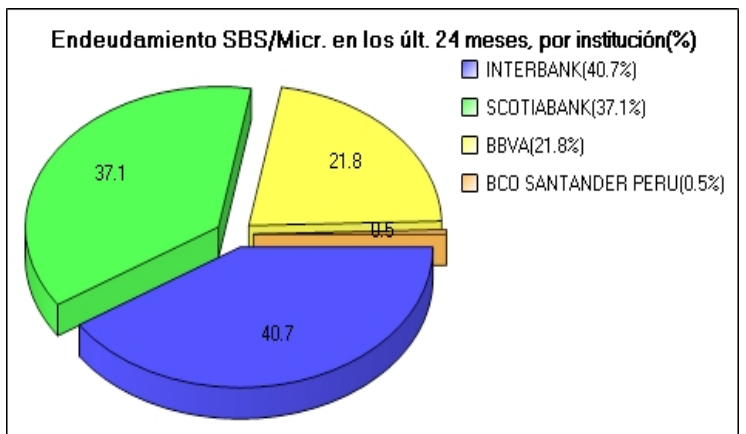
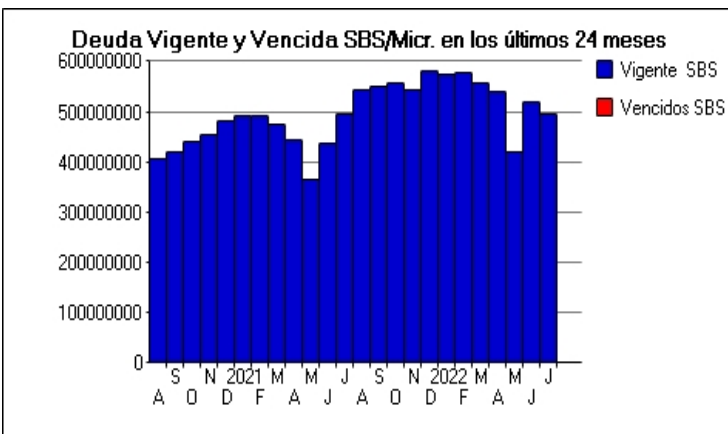
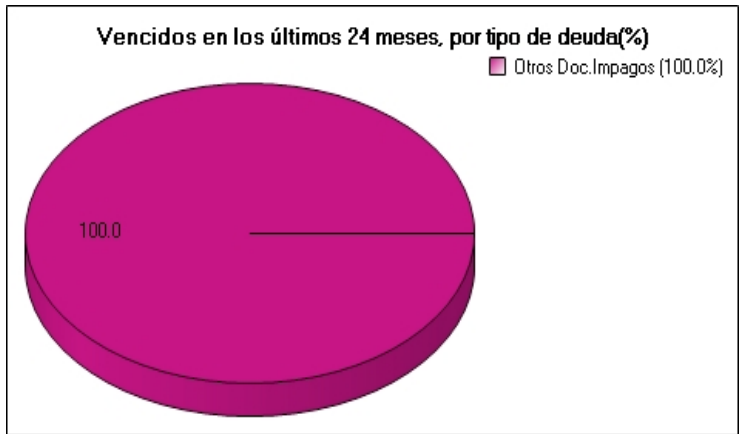
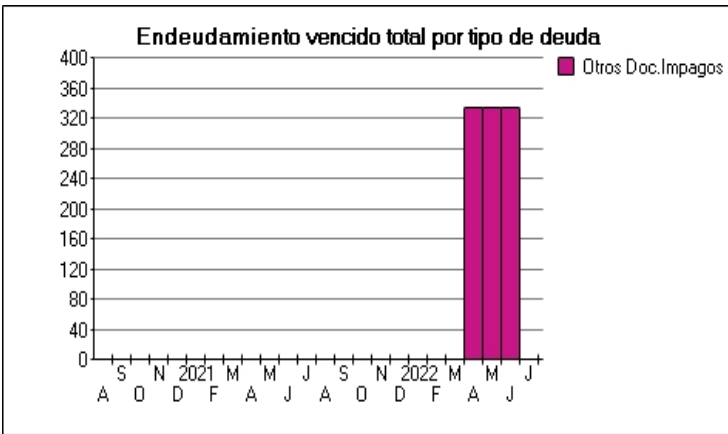
Fecha de Proceso	Sema. Actual	Sem. Riesgo	Var.	Superintendencia de Banca y Seguros (SBS/Microfinan.)				Otros Créditos	Otros Vencidos *				Ctas. Cerr./Anu.		Otros Repor. Negati.		
				# Enti.	Deuda Total *	% Cali. normal	Peor Califi.(2)		Deuda Vencida *	Protestos	Docs. Impagos	Deuda Tributaria	Deuda Laboral	Cta. Cte.		Tar. Créd.	
22/07/202	●	0.000	☰	4	496.285.791,77	100.00	NOR	0,00	0,00	0,00	0,00	0,00	0,00	0,00	0	0	0
19/07/202	●	0.000	☰	4	518.436.056,51	100.00	NOR	0,00	0,00	0,00	0,00	0,00	0,00	0,00	0	0	0
23/06/202	●	0.000	⚡	4	518.436.056,51	100.00	NOR	0,00	0,00	0,00	334,40	0,00	0,00	0,00	0	0	0
21/06/202	●	0.000	☰	4	421.018.788,04	100.00	NOR	0,00	0,00	0,00	334,40	0,00	0,00	0,00	0	0	0
24/05/202	●	0.000	☰	4	421.018.788,04	100.00	NOR	0,00	0,00	0,00	334,40	0,00	0,00	0,00	0	0	0
23/05/202	●	0.000	⚡	4	421.018.788,04	100.00	NOR	0,00	0,00	0,00	334,40	0,00	0,00	0,00	0	0	0
25/04/202	●	0.000	☰	4	541.224.153,16	100.00	NOR	0,00	0,00	0,00	334,40	0,00	0,00	0,00	0	0	0
23/04/202	●	0.000	☰	4	556.864.495,91	100.00	NOR	0,00	0,00	0,00	334,40	0,00	0,00	0,00	0	0	0
22/03/202	●	0.000	☰	4	556.864.495,91	100.00	NOR	0,00	0,00	0,00	0,00	0,00	0,00	0,00	0	0	0
23/02/202	●	0.000	☰	4	576.874.470,66	100.00	NOR	0,00	0,00	0,00	0,00	0,00	0,00	0,00	0	0	0
24/01/202	●	0.000	☰	4	573.639.539,85	100.00	NOR	0,00	0,00	0,00	0,00	0,00	0,00	0,00	0	0	0
21/12/202	●	0.000	☰	4	580.735.112,02	100.00	NOR	0,00	0,00	0,00	0,00	0,00	0,00	0,00	0	0	0
23/11/202	●	0.000	⚡	4	541.764.523,89	100.00	NOR	0,00	0,00	0,00	0,00	0,00	0,00	0,00	0	0	0
22/10/202	●	0.000	☰	4	556.610.544,88	100.00	NOR	0,00	0,00	0,00	0,00	0,00	0,00	0,00	0	0	0
23/09/202	●	0.000	☰	4	549.450.203,18	100.00	NOR	0,00	0,00	0,00	0,00	0,00	0,00	0,00	0	0	0
23/08/202	●	0.000	⚡	4	543.581.513,52	100.00	NOR	0,00	0,00	0,00	0,00	0,00	0,00	0,00	0	0	0
24/07/202	●	0.000	☰	4	494.215.395,70	100.00	NOR	0,00	0,00	0,00	0,00	0,00	0,00	0,00	0	0	0
23/06/202	●	0.000	⚡	4	437.468.876,38	100.00	NOR	0,00	0,00	0,00	0,00	0,00	0,00	0,00	0	0	0
24/05/202	●	0.000	☰	5	366.279.207,24	100.00	NOR	0,00	0,00	0,00	0,00	0,00	0,00	0,00	0	0	0
23/04/202	●	0.000	☰	4	445.693.827,89	100.00	NOR	0,00	0,00	0,00	0,00	0,00	0,00	0,00	0	0	0
25/03/202	●	0.000	☰	4	475.846.878,42	100.00	NOR	0,00	0,00	0,00	0,00	0,00	0,00	0,00	0	0	0
26/02/202	●	0.000	☰	4	492.834.068,62	100.00	NOR	0,00	0,00	0,00	0,00	0,00	0,00	0,00	0	0	0
23/01/202	●	0.000	☰	4	490.592.703,57	100.00	NOR	0,00	0,00	0,00	0,00	0,00	0,00	0,00	0	0	0
22/12/202	●	0.000	☰	4	481.479.442,18	100.00	NOR	0,00	0,00	0,00	0,00	0,00	0,00	0,00	0	0	0
25/11/202	●	0.000	☰	4	453.218.617,37	100.00	NOR	0,00	0,00	0,00	0,00	0,00	0,00	0,00	0	0	0
24/10/202	●	0.000	⚡	4	440.537.383,82	100.00	NOR	0,00	0,00	0,00	0,00	0,00	0,00	0,00	0	0	0
28/09/202	●	0.000	☰	4	420.120.309,73	100.00	NOR	0,00	0,00	0,00	0,00	0,00	0,00	0,00	0	0	0
24/08/202	●	0.000	☰	4	407.494.768,80	100.00	NOR	0,00	0,00	0,00	0,00	0,00	0,00	0,00	0	0	0

Gráficos

Montos expresados en unidades de soles*



NOR: Normal, CPP: Con Problemas Potenciales, DEF: Deficiente, DUD: Dudoso, PER: Pérdida, SCAL: Sin Calificación



Reporte de Vencidos

Montos expresados en unidades de soles*

Fuente - Acreedor	ABR 2022			MAY 2022			JUN 2022			JUL 2022		
	# Docs.	Monto *	Dias V.	# Docs.	Monto *	Dias V.	# Docs.	Monto *	Dias V.	# Docs.	Monto *	Dias V.
Documentos Impagos												
AMERICA MOVIL PERU S.A.C.	1	334,40	131	1	334,40	134	1	334,40	137		0,00	0
Total	1	334,40	131	1	334,40	134	1	334,40	137	0		

Montos expresados en unidades de soles*

Fuente - Acreedor	DIC 2021			ENE 2022			FEB 2022			MAR 2022		
	# Docs.	Monto *	Dias V.	# Docs.	Monto *	Dias V.	# Docs.	Monto *	Dias V.	# Docs.	Monto *	Dias V.
Documentos Impagos												
AMERICA MOVIL PERU S.A.C.		0,00			0,00			0,00			0,00	
Total	0			0			0			0		

Montos expresados en unidades de soles*

Fuente - Acreedor	AGO 2021			SET 2021			OCT 2021			NOV 2021		
	# Docs.	Monto *	Dias V.	# Docs.	Monto *	Dias V.	# Docs.	Monto *	Dias V.	# Docs.	Monto *	Dias V.
Documentos Impagos												
AMERICA MOVIL PERU S.A.C.		0,00			0,00			0,00			0,00	
Total	0			0			0			0		

Reporte SBS/Microfinanzas

Montos expresados en unidades de soles*

Última fecha reportada por la SBS : 30/06/2022

ÚLTIMOS 6 MESES		FEB 2022 (SBS: ENE 2022)	MAR 2022 (SBS: FEB 2022)	ABR 2022 (SBS: MAR 2022)	MAY 2022 (SBS: ABR 2022)	JUN 2022 (SBS: MAY 2022)	JUL 2022 (SBS: JUN 2022)
% Porcentaje de Calificación	NOR (Normal)	100.00	100.00	100.00	100.00	100.00	100.00
	CPP (Con Problemas Pote.)	0.00	0.00	0.00	0.00	0.00	0.00
	DEF (Deficiente)	0.00	0.00	0.00	0.00	0.00	0.00
	DUD (Dudoso)	0.00	0.00	0.00	0.00	0.00	0.00
	PER (Pérdida)	0.00	0.00	0.00	0.00	0.00	0.00

Institución	FEB 2022 (SBS: ENE 2022)		MAR 2022 (SBS: FEB 2022)		ABR 2022 (SBS: MAR 2022)		MAY 2022 (SBS: ABR 2022)		JUN 2022 (SBS: MAY 2022)		JUL 2022 (SBS: JUN 2022)	
	Monto *	Dias V.	Monto *	Dias V.	Monto *	Dias V.	Monto *	Dias V.	Monto *	Dias V.	Monto *	Dias V.
INTERBANK	227.424.518,56		222.275.489,91		214.077.152,69		158.886.140,56		227.393.263,36		221.628.964,20	
SCOTIABANK	216.001.594,68		203.618.444,18		200.492.331,07		146.504.405,56		183.980.502,52		176.765.124,43	
BBVA	124.882.438,86		122.053.589,73		118.573.338,92		109.893.851,00		103.765.501,57		95.777.251,83	
BCO SANTANDER PERU	8.565.918,56		8.916.972,09		8.081.330,48		5.734.390,92		3.296.789,06		2.114.451,31	
TOTAL	576.874.470,66		556.864.495,91		541.224.153,16		421.018.788,04		518.436.056,51		496.285.791,77	

Última fecha reportada por la SBS : 30/06/2022

Operación	FEB 2022 (SBS: ENE 2022)		MAR 2022 (SBS: FEB 2022)		ABR 2022 (SBS: MAR 2022)		MAY 2022 (SBS: ABR 2022)		JUN 2022 (SBS: MAY 2022)		JUL 2022 (SBS: JUN 2022)	
	Monto *	Dias V.	Monto *	Dias V.	Monto *	Dias V.	Monto *	Dias V.	Monto *	Dias V.	Monto *	Dias V.
RESUMEN												
- Total Deuda	576.874.470,66		556.864.495,91		541.224.153,16		421.018.788,04		518.436.056,51		496.285.791,77	
- Línea No Utilizada	15.910.431,25		518.911,83		489.542,92		42.809.975,11		35.788.683,96		50.339.303,84	
- Línea Otorgada	518.585,50		514.366,00		511.553,00		638.920,00		628.280,00		638.200,00	
- Garantías	323.253.306,00		315.935.315,00		310.618.711,00		323.125.777,00		311.559.400,00		321.998.028,00	
CREDITOS DIRECTOS												
- CREDITOS VIGENTES	576.842.070,66		556.832.095,91		541.191.753,16		421.000.388,04		518.417.656,51		496.267.391,77	
-- Corp: Descuentos	8.565.918,56		8.916.972,09		8.081.330,48		5.734.390,92		3.296.789,06		2.114.451,31	
--- Otros	8.565.918,56		8.916.972,09		8.081.330,48		5.734.390,92		3.296.789,06		2.114.451,31	
-- GranE: Cred.Rev.LíneaTarj.Crédito	26.240,63		43.264,18		63.255,50		48.341,09		41.627,38		56.106,15	
-- GranE: Préstamos	293.490.472,65		279.334.269,91		270.251.828,26		247.813.805,03		350.247.238,50		361.982.082,48	

--- NoRevolventes	293.490.472,65	279.334.269,91	270.251.828,26	247.813.805,03	350.247.238,50	361.982.082,48
-- CRÉDITOS COMERCIO EXTERIOR	149.876.999,96	146.484.000,00	144.222.000,00	57.510.000,00	61.066.500,00	36.337.500,00
-- MedE: Cred. Rev. Línea Tarj. Crédito	3.840,50	2.063,46	8.796,90	4.507,84	6.890,73	17.264,94
-- MedE: Préstamos	77.225.398,36	75.477.126,27	72.709.342,02	75.383.343,16	70.449.610,84	72.809.986,89
--- NoRevolventes	77.225.398,36	75.477.126,27	72.709.342,02	75.383.343,16	70.449.610,84	72.809.986,89
-- CRÉDITOS COMERCIO EXTERIOR	47.653.200,00	46.574.400,00	45.855.200,00	34.506.000,00	33.309.000,00	22.950.000,00
CREDITOS INDIRECTOS						
- Cartas Fianza Otorgadas	32.400,00	32.400,00	32.400,00	18.400,00	18.400,00	18.400,00
LINEA NO UTIL. Y CRED. NO DESEMB.						
- LinCred Tarjeta Crédito	538.431,22	518.911,83	489.542,92	635.975,11	629.183,96	614.303,84
- LinCred Esq Multilínea	15.372.000,03			42.174.000,00	35.159.500,00	49.725.000,00
LINEAS OTORGADAS						
- Líneas Tarjetas C	518.585,50	514.366,00	511.553,00	638.920,00	628.280,00	638.200,00
GARANTIAS						
- GARANTIAS RECIBIDAS	323.253.308,13	315.935.317,55	310.618.713,40	323.125.779,36	311.559.402,20	321.998.031,19
-- 1era Hipotecas Inmuebles	229.658.958,03	224.459.809,09	220.555.766,04	229.750.619,76	221.423.391,34	228.842.062,11
-- 1era GEquipo Transporte	94.772,29	92.626,79	91.196,45	94.550,35	91.270,43	94.328,40
-- Otras Gtías No Pref	93.499.577,81	91.382.881,67	89.971.750,91	93.280.609,25	90.044.740,43	93.061.640,68

Montos expresados en unidades de soles*

Última fecha reportada por la SBS : 30/06/2022

6 MESES ANTERIORES		AGO 2021 (SBS: JUL 2021)	SET 2021 (SBS: AGO 2021)	OCT 2021 (SBS: SET 2021)	NOV 2021 (SBS: OCT 2021)	DIC 2021 (SBS: NOV 2021)	ENE 2022 (SBS: DIC 2021)
% Porcentaje de Calificación	NOR (Normal)	100.00	100.00	100.00	100.00	100.00	100.00
	CPP (Con Problemas Pote.)	0.00	0.00	0.00	0.00	0.00	0.00
	DEF (Deficiente)	0.00	0.00	0.00	0.00	0.00	0.00
	DUD (Dudoso)	0.00	0.00	0.00	0.00	0.00	0.00
	PER (Pérdida)	0.00	0.00	0.00	0.00	0.00	0.00

Institución	AGO 2021 (SBS: JUL 2021)		SET 2021 (SBS: AGO 2021)		OCT 2021 (SBS: SET 2021)		NOV 2021 (SBS: OCT 2021)		DIC 2021 (SBS: NOV 2021)		ENE 2022 (SBS: DIC 2021)	
	Monto *	Días V.	Monto *	Días V.	Monto *	Días V.	Monto *	Días V.	Monto *	Días V.	Monto *	Días V.
INTERBANK	206.829.753,94	4	209.053.971,76		211.592.192,28		208.139.134,02		222.136.712,81		218.009.511,68	
SCOTIABANK	204.850.402,55		207.082.505,36		209.610.027,03		202.267.946,92		222.219.939,41		218.111.716,11	
BBVA	131.281.063,26		132.712.035,48		134.337.565,43		129.624.571,21		131.998.015,49		129.578.811,72	
BCO SANTANDER PERU	620.293,77		601.690,58		1.070.760,14		1.732.871,74		4.380.444,31		7.939.500,34	
TOTAL	543.581.513,52	4	549.450.203,18		556.610.544,88		541.764.523,89		580.735.112,02		573.639.539,85	

Última fecha reportada por la SBS : 30/06/2022

Operación	AGO 2021 (SBS: JUL 2021)		SET 2021 (SBS: AGO 2021)		OCT 2021 (SBS: SET 2021)		NOV 2021 (SBS: OCT 2021)		DIC 2021 (SBS: NOV 2021)		ENE 2022 (SBS: DIC 2021)	
	Monto *	Días V.	Monto *	Días V.	Monto *	Días V.	Monto *	Días V.	Monto *	Días V.	Monto *	Días V.
RESUMEN												
- Total Deuda	543.581.513,52	4	549.450.203,18		556.610.544,88		541.764.523,89		580.735.112,02		573.639.539,85	
- Línea No Utilizada	532.813,76		539.612,86		562.586,37		548.185,23		6.606.394,95		6.505.002,52	
- Línea Otorgada	514.000,00		515.980,00		532.699,00		525.666,50		529.207,00		525.569,50	
- Garantías	356.740.752,00		354.552.454,00		350.508.024,00		338.193.188,00		343.729.633,00		335.365.841,00	
CREDITOS DIRECTOS												
- CRÉDITOS VIGENTES	543.549.113,52	4	549.417.803,18		556.578.144,88		541.732.123,89		580.702.712,02		573.607.139,85	
-- GranE: Cred. Rev. Línea Tarj. Crédito	30.481,89		26.089,03		20.006,26		25.667,00		62.717,66		30.054,14	
-- GranE: Descuentos	620.293,77		601.690,58		1.070.760,14		1.732.871,74		4.380.444,31		7.939.500,34	
--- Otros	620.293,77		601.690,58		1.070.760,14		1.732.871,74		4.380.444,31		7.939.500,34	
-- GranE: Préstamos	389.719.520,91	4	393.963.990,94		398.787.252,33		304.640.514,02		310.215.534,71		304.487.773,73	
--- NoRevolventes	389.719.520,91	4	393.963.990,94		398.787.252,33		304.640.514,02		310.215.534,71		304.487.773,73	
-- GranE: Arrendamiento Financ	62.816,95		42.432,63		21.526,15							
-- CRÉDITOS COMERCIO EXTERIOR	153.116.000,00		154.783.600,00		156.678.600,00		105.708.499,92		134.045.999,85		131.570.999,92	
-- MedE: Cred. Rev. Línea Tarj. Crédito							1.690,95		2.994,27		20.921,62	
-- MedE: Préstamos							80.159.280,26		81.626.221,22		80.119.090,10	
--- NoRevolventes							80.159.280,26		81.626.221,22		80.119.090,10	
-- CRÉDITOS COMERCIO EXTERIOR							49.463.600,00		50.368.800,00		49.438.800,00	
CREDITOS INDIRECTOS												
- Cartas Fianza Otorgadas	32.400,00		32.400,00		32.400,00		32.400,00		32.400,00		32.400,00	
LINEA NO UTIL. Y CRED. NO DESEMB.												
- LinCred Tarjeta Crédito	532.813,76		539.612,86		562.586,37		548.185,16		513.394,83		524.502,45	
- LinCred Esq Multilínea							0,07		6.093.000,12		5.980.500,07	
LINEAS OTORGADAS												
- Líneas Tarjetas C	514.000,00		515.980,00		532.699,00		525.666,50		529.207,00		525.569,50	

GARANTIAS						
- GARANTIAS RECIBIDAS	356.740.755,29	354.552.456,92	350.508.027,98	338.193.192,01	343.729.634,72	335.365.844,28
-- 1eraHipotecasInmuebles	256.241.704,46	252.979.930,45	247.713.385,30	239.024.841,30	242.746.470,86	238.264.445,93
-- 1eraGEquipoTransporte	99.630,52	100.715,60	101.948,65	98.372,80	100.173,06	98.323,48
-- OtrasGarantias	62.816,95	42.432,63	21.526,15			
-- OtrasGtiasNoPref	100.336.603,36	101.429.378,24	102.671.167,88	99.069.977,91	100.882.990,80	97.003.074,87

Reporte SBS/Microfinanzas por entidades

Reportado por : INTERBANK

Última fecha reportada por la SBS : 30/06/2022

Operación	FEB 2022 (SBS: ENE2022)		MAR 2022 (SBS: FEB2022)		ABR 2022 (SBS: MAR2022)		MAY 2022 (SBS: ABR2022)		JUN 2022 (SBS: MAY2022)		JUL 2022 (SBS: JUN2022)	
	Monto *	Dias V.	Monto *	Dias V.	Monto *	Dias V.	Monto *	Dias V.	Monto *	Dias V.	Monto *	Dias V.
Calificación (2)	NOR		NOR		NOR		NOR		NOR		NOR	
RESUMEN												
- Total Deuda	227.424.518,56		222.275.489,91		214.077.152,69		158.886.140,56		227.393.263,36		221.628.964,20	
- Línea No Utilizada	330.954,09		332.180,00		329.675,57		329.464,47		331.375,14		326.218,28	
- Línea Otorgada	332.200,00		332.200,00		332.200,00		332.200,00		332.200,00		332.200,00	
- Garantías	107.381.244,00		104.950.287,00		102.891.705,00		107.759.270,00		103.663.875,00		107.137.077,00	
CREDITOS DIRECTOS												
- CRÉDITOS VIGENTES	227.392.118,56		222.243.089,91		214.044.752,69		158.867.740,56		227.374.863,36		221.610.564,20	
-- GranE:Cred.Rev.LíneaTarj.Crédito	1.245,91		20,00		2.524,43		2.735,53		824,86		5.981,72	
-- GranE:Préstamos	154.373.872,65		150.879.069,91		143.780.228,26		135.861.005,03		205.168.038,50		212.042.082,48	
--- NoRevolventes	154.373.872,65		150.879.069,91		143.780.228,26		135.861.005,03		205.168.038,50		212.042.082,48	
-- CRÉDITOS COMERCIO EXTERIOR	73.017.000,00		71.364.000,00		70.262.000,00		23.004.000,00		22.206.000,00		9.562.500,00	
CREDITOS INDIRECTOS												
- CartasFianzaOtorgadas	32.400,00		32.400,00		32.400,00		18.400,00		18.400,00		18.400,00	
LINEA NO UTIL. Y CRED. NO DESEMB.												
- LinCredTarjetaCrédito	330.954,09		332.180,00		329.675,57		329.464,47		331.375,14		326.218,28	
LINEAS OTORGADAS												
- LíneasTarjetasC	332.200,00		332.200,00		332.200,00		332.200,00		332.200,00		332.200,00	
GARANTIAS												
- GARANTIAS RECIBIDAS	107.381.244,44		104.950.287,29		102.891.705,44		107.759.270,84		103.663.875,85		107.137.077,85	
-- 1eraHipotecasInmuebles	107.381.244,44		104.950.287,29		102.891.705,44		107.759.270,84		103.663.875,85		107.137.077,85	

Última fecha reportada por la SBS : 30/06/2022

Operación	AGO 2021 (SBS: JUL2021)		SET 2021 (SBS: AGO2021)		OCT 2021 (SBS: SET2021)		NOV 2021 (SBS: OCT2021)		DIC 2021 (SBS: NOV2021)		ENE 2022 (SBS: DIC2021)	
	Monto *	Dias V.	Monto *	Dias V.	Monto *	Dias V.	Monto *	Dias V.	Monto *	Dias V.	Monto *	Dias V.
Calificación (2)	NOR		NOR		NOR		NOR		NOR		NOR	
RESUMEN												
- Total Deuda	206.829.753,94	4	209.053.971,76		211.592.192,28		208.139.134,02		222.136.712,81		218.009.511,68	
- Línea No Utilizada	325.054,50		331.938,80		331.319,12		332.180,00		298.021,90		324.962,05	
- Línea Otorgada	332.200,00		332.200,00		332.200,00		332.200,00		332.200,00		332.200,00	
- Garantías	113.846.153,00		109.012.468,00		115.533.902,00		111.460.781,00		113.500.550,00		111.404.897,00	
CREDITOS DIRECTOS												
- CRÉDITOS VIGENTES	206.797.353,94	4	209.021.571,76		211.559.792,28		208.106.734,02		222.104.312,81		217.977.111,68	
-- GranE:Cred.Rev.LíneaTarj.Crédito	7.145,50		261,20		880,88		20,00		34.178,10		7.237,95	
-- GranE:Préstamos	162.287.391,49	4	164.054.877,93		166.063.385,25		160.238.714,02		163.171.134,71		160.158.373,73	
--- NoRevolventes	162.287.391,49	4	164.054.877,93		166.063.385,25		160.238.714,02		163.171.134,71		160.158.373,73	
-- GranE:ArrendamientoFinanc	62.816,95		42.432,63		21.526,15							
-- CRÉDITOS COMERCIO EXTERIOR	44.440.000,00		44.924.000,00		45.474.000,00		47.868.000,00		58.899.000,00		57.811.500,00	
CREDITOS INDIRECTOS												
- CartasFianzaOtorgadas	32.400,00		32.400,00		32.400,00		32.400,00		32.400,00		32.400,00	
LINEA NO UTIL. Y CRED. NO DESEMB.												
- LinCredTarjetaCrédito	325.054,50		331.938,80		331.319,12		332.180,00		298.021,90		324.962,05	
LINEAS OTORGADAS												
- LíneasTarjetasC	332.200,00		332.200,00		332.200,00		332.200,00		332.200,00		332.200,00	
GARANTIAS												
- GARANTIAS RECIBIDAS	113.846.154,01		109.012.468,91		115.533.903,06		111.460.781,69		113.500.550,32		111.404.897,63	
-- 1eraHipotecasInmuebles	113.783.337,06		108.970.036,28		115.512.376,91		111.460.781,69		113.500.550,32		111.404.897,63	

-- OtrasGarantias	62.816,95	42.432,63	21.526,15								
-------------------	-----------	-----------	-----------	--	--	--	--	--	--	--	--

Reportado por : SCOTIABANK

Última fecha reportada por la SBS : 30/06/2022

Operación	FEB 2022 (SBS: ENE2022)		MAR 2022 (SBS: FEB2022)		ABR 2022 (SBS: MAR2022)		MAY 2022 (SBS: ABR2022)		JUN 2022 (SBS: MAY2022)		JUL 2022 (SBS: JUN2022)	
	Monto *	Dias V.	Monto *	Dias V.	Monto *	Dias V.	Monto *	Dias V.	Monto *	Dias V.	Monto *	Dias V.
Calificación (2)	NOR		NOR		NOR		NOR		NOR		NOR	
RESUMEN												
- Total Deuda	216.001.594,68		203.618.444,18		200.492.331,07		146.504.405,56		183.980.502,52		176.765.124,43	
- Línea No Utilizada	15.533.317,66		138.795,29		118.664,25		42.435.018,47		35.414.199,54		49.980.350,50	
- Línea Otorgada	186.385,50		182.166,00		179.353,00		306.720,00		296.080,00		306.000,00	
- Garantías	91.053.437,00		88.992.117,00		87.617.905,00		90.840.197,00		87.688.985,00		90.626.957,00	
CREDITOS DIRECTOS												
- CRÉDITOS VIGENTES	216.001.594,68		203.618.444,18		200.492.331,07		146.504.405,56		183.980.502,52		176.765.124,43	
-- GranE: Cred.Rev.LíneaTarj. Crédito	24.994,72		43.244,18		60.731,07		45.605,56		40.802,52		50.124,43	
-- GranE: Préstamos	139.116.600,00		128.455.200,00		126.471.600,00		111.952.800,00		145.079.200,00		149.940.000,00	
--- NoRevolventes	139.116.600,00		128.455.200,00		126.471.600,00		111.952.800,00		145.079.200,00		149.940.000,00	
-- CRÉDITOS COMERCIO EXTERIOR	76.859.999,96		75.120.000,00		73.960.000,00		34.506.000,00		38.860.500,00		26.775.000,00	
LINEA NO UTIL. Y CRED. NO DESEMB.												
- LinCredTarjetaCrédito	161.317,63		138.795,29		118.664,25		261.018,47		254.699,54		255.350,50	
- LinCredEsqMultilínea	15.372.000,03						42.174.000,00		35.159.500,00		49.725.000,00	
LINEAS OTORGADAS												
- LíneasTarjetasC	186.385,50		182.166,00		179.353,00		306.720,00		296.080,00		306.000,00	
GARANTIAS												
- GARANTIAS RECIBIDAS	91.053.437,58		88.992.118,55		87.617.905,86		90.840.197,69		87.688.985,82		90.626.957,79	
-- 1eraHipotecasInmuebles	90.958.665,29		88.899.491,76		87.526.709,41		90.745.647,34		87.597.715,39		90.532.629,39	
-- 1eraGEquipoTransporte	94.772,29		92.626,79		91.196,45		94.550,35		91.270,43		94.328,40	

Última fecha reportada por la SBS : 30/06/2022

Operación	AGO 2021 (SBS: JUL2021)		SET 2021 (SBS: AGO2021)		OCT 2021 (SBS: SET2021)		NOV 2021 (SBS: OCT2021)		DIC 2021 (SBS: NOV2021)		ENE 2022 (SBS: DIC2021)	
	Monto *	Dias V.	Monto *	Dias V.	Monto *	Dias V.	Monto *	Dias V.	Monto *	Dias V.	Monto *	Dias V.
Calificación (2)	NOR		NOR		NOR		NOR		NOR		NOR	
RESUMEN												
- Total Deuda	204.850.402,55		207.082.505,36		209.610.027,03		202.267.946,92		222.219.939,41		218.111.716,11	
- Línea No Utilizada	158.693,09		159.796,53		184.165,59		167.696,18		6.261.367,32		6.150.962,08	
- Línea Otorgada	181.800,00		183.780,00		200.499,00		193.466,50		197.007,00		193.369,50	
- Garantías	108.984.402,00		110.171.361,00		97.948.193,00		94.512.661,00		96.242.275,00		94.465.275,00	
CREDITOS DIRECTOS												
- CRÉDITOS VIGENTES	204.850.402,55		207.082.505,36		209.610.027,03		202.267.946,92		222.219.939,41		218.111.716,11	
-- GranE: Cred.Rev.LíneaTarj. Crédito	22.402,55		23.705,36		16.227,03		25.647,00		28.539,56		22.816,19	
-- GranE: Préstamos	146.248.000,00		147.840.800,00		149.650.800,00		144.401.800,00		147.044.400,00		144.329.400,00	
--- NoRevolventes	146.248.000,00		147.840.800,00		149.650.800,00		144.401.800,00		147.044.400,00		144.329.400,00	
-- CRÉDITOS COMERCIO EXTERIOR	58.580.000,00		59.218.000,00		59.943.000,00		57.840.499,92		75.146.999,85		73.759.499,92	
LINEA NO UTIL. Y CRED. NO DESEMB.												
- LinCredTarjetaCrédito	158.693,09		159.796,53		184.165,59		167.696,11		168.367,20		170.462,01	
- LinCredEsqMultilínea							0,07		6.093.000,12		5.980.500,07	
LINEAS OTORGADAS												
- LíneasTarjetasC	181.800,00		183.780,00		200.499,00		193.466,50		197.007,00		193.369,50	
GARANTIAS												
- GARANTIAS RECIBIDAS	108.984.403,05		110.171.361,89		97.948.194,37		94.512.662,63		96.242.275,17		94.465.275,99	
-- 1eraHipotecasInmuebles	108.884.772,53		110.070.646,29		97.846.245,72		94.414.289,83		96.142.102,11		94.366.952,51	
-- 1eraGEquipoTransporte	99.630,52		100.715,60		101.948,65		98.372,80		100.173,06		98.323,48	

Reportado por : BBVA

Última fecha reportada por la SBS : 30/06/2022

Operación	FEB 2022 (SBS: ENE2022)		MAR 2022 (SBS: FEB2022)		ABR 2022 (SBS: MAR2022)		MAY 2022 (SBS: ABR2022)		JUN 2022 (SBS: MAY2022)		JUL 2022 (SBS: JUN2022)	
	Monto *	Dias V.	Monto *	Dias V.	Monto *	Dias V.	Monto *	Dias V.	Monto *	Dias V.	Monto *	Dias V.
Calificación (2)	NOR		NOR		NOR		NOR		NOR		NOR	
RESUMEN												
- Total Deuda	124.882.438,86		122.053.589,73		118.573.338,92		109.893.851,00		103.765.501,57		95.777.251,83	

- Línea No Utilizada	46.159,50	47.936,54	41.203,10	45.492,17	43.109,28	32.735,06
- Garantías	124.818.625,00	121.992.911,00	120.109.101,00	124.526.310,00	120.206.540,00	124.233.994,00
CREDITOS DIRECTOS						
- CRÉDITOS VIGENTES	124.882.438,86	122.053.589,73	118.573.338,92	109.893.851,00	103.765.501,57	95.777.251,83
-- MedE: Cred.Rev.LíneaTarj.Crédito	3.840,50	2.063,46	8.796,90	4.507,84	6.890,73	17.264,94
-- MedE: Préstamos	77.225.398,36	75.477.126,27	72.709.342,02	75.383.343,16	70.449.610,84	72.809.986,89
--- NoRevolventes	77.225.398,36	75.477.126,27	72.709.342,02	75.383.343,16	70.449.610,84	72.809.986,89
-- CRÉDITOS COMERCIO EXTERIOR	47.653.200,00	46.574.400,00	45.855.200,00	34.506.000,00	33.309.000,00	22.950.000,00
LINEA NO UTIL. Y CRED. NO DESEMB.						
- LinCredTarjetaCrédito	46.159,50	47.936,54	41.203,10	45.492,17	43.109,28	32.735,06
GARANTIAS						
- GARANTIAS RECIBIDAS	124.818.626,11	121.992.911,71	120.109.102,10	124.526.310,83	120.206.540,53	124.233.995,55
-- 1eraHipotecasInmuebles	31.319.048,30	30.610.030,04	30.137.351,19	31.245.701,58	30.161.800,10	31.172.354,87
-- OtrasGtiasNoPref	93.499.577,81	91.382.881,67	89.971.750,91	93.280.609,25	90.044.740,43	93.061.640,68

Última fecha reportada por la SBS : 30/06/2022

Operación	AGO 2021 (SBS: JUL2021)		SET 2021 (SBS: AGO2021)		OCT 2021 (SBS: SET2021)		NOV 2021 (SBS: OCT2021)		DIC 2021 (SBS: NOV2021)		ENE 2022 (SBS: DIC2021)	
	Monto *	Dias V.	Monto *	Dias V.	Monto *	Dias V.	Monto *	Dias V.	Monto *	Dias V.	Monto *	Dias V.
Calificación (2)	NOR		NOR		NOR		NOR		NOR		NOR	
RESUMEN												
- Total Deuda	131.281.063,26		132.712.035,48		134.337.565,43		129.624.571,21		131.998.015,49		129.578.811,72	
- Línea No Utilizada	49.066,17		47.877,53		47.101,66		48.309,05		47.005,73		29.078,39	
- Garantías	133.910.197,00		135.368.625,00		137.025.929,00		132.219.746,00		133.986.808,00		129.495.669,00	
CREDITOS DIRECTOS												
- CRÉDITOS VIGENTES	131.281.063,26		132.712.035,48		134.337.565,43		129.624.571,21		131.998.015,49		129.578.811,72	
-- GranE: Cred.Rev.LíneaTarj.Crédito	933,84		2.122,47		2.898,35							
-- GranE: Préstamos	81.184.129,42		82.068.313,01		83.073.067,08							
--- NoRevolventes	81.184.129,42		82.068.313,01		83.073.067,08							
-- CRÉDITOS COMERCIO EXTERIOR	50.096.000,00		50.641.600,00		51.261.600,00							
-- MedE: Cred.Rev.LíneaTarj.Crédito							1.690,95		2.994,27		20.921,62	
-- MedE: Préstamos							80.159.280,26		81.626.221,22		80.119.090,10	
--- NoRevolventes							80.159.280,26		81.626.221,22		80.119.090,10	
-- CRÉDITOS COMERCIO EXTERIOR							49.463.600,00		50.368.800,00		49.438.800,00	
LINEA NO UTIL. Y CRED. NO DESEMB.												
- LinCredTarjetaCrédito	49.066,17		47.877,53		47.101,66		48.309,05		47.005,73		29.078,39	
GARANTIAS												
- GARANTIAS RECIBIDAS	133.910.198,23		135.368.626,12		137.025.930,55		132.219.747,69		133.986.809,23		129.495.670,66	
-- 1eraHipotecasInmuebles	33.573.594,87		33.939.247,88		34.354.762,67		33.149.769,78		33.103.818,43		32.492.595,79	
-- OtrasGtiasNoPref	100.336.603,36		101.429.378,24		102.671.167,88		99.069.977,91		100.882.990,80		97.003.074,87	

Reportado por : BCO SANTANDER PERU

Última fecha reportada por la SBS : 30/06/2022

Operación	FEB 2022 (SBS: ENE2022)		MAR 2022 (SBS: FEB2022)		ABR 2022 (SBS: MAR2022)		MAY 2022 (SBS: ABR2022)		JUN 2022 (SBS: MAY2022)		JUL 2022 (SBS: JUN2022)	
	Monto *	Dias V.	Monto *	Dias V.	Monto *	Dias V.	Monto *	Dias V.	Monto *	Dias V.	Monto *	Dias V.
Calificación (2)	NOR		NOR		NOR		NOR		NOR		NOR	
RESUMEN												
- Total Deuda	8.565.918,56		8.916.972,09		8.081.330,48		5.734.390,92		3.296.789,06		2.114.451,31	
CREDITOS DIRECTOS												
- CRÉDITOS VIGENTES	8.565.918,56		8.916.972,09		8.081.330,48		5.734.390,92		3.296.789,06		2.114.451,31	
-- Corp: Descuentos	8.565.918,56		8.916.972,09		8.081.330,48		5.734.390,92		3.296.789,06		2.114.451,31	
--- Otros	8.565.918,56		8.916.972,09		8.081.330,48		5.734.390,92		3.296.789,06		2.114.451,31	

Última fecha reportada por la SBS : 30/06/2022

Operación	AGO 2021 (SBS: JUL2021)		SET 2021 (SBS: AGO2021)		OCT 2021 (SBS: SET2021)		NOV 2021 (SBS: OCT2021)		DIC 2021 (SBS: NOV2021)		ENE 2022 (SBS: DIC2021)	
	Monto *	Dias V.	Monto *	Dias V.	Monto *	Dias V.	Monto *	Dias V.	Monto *	Dias V.	Monto *	Dias V.
Calificación (2)	NOR		NOR		NOR		NOR		NOR		NOR	
RESUMEN												
- Total Deuda	620.293,77		601.690,58		1.070.760,14		1.732.871,74		4.380.444,31		7.939.500,34	
CREDITOS DIRECTOS												
- CRÉDITOS VIGENTES	620.293,77		601.690,58		1.070.760,14		1.732.871,74		4.380.444,31		7.939.500,34	
-- GranE: Descuentos	620.293,77		601.690,58		1.070.760,14		1.732.871,74		4.380.444,31		7.939.500,34	
--- Otros	620.293,77		601.690,58		1.070.760,14		1.732.871,74		4.380.444,31		7.939.500,34	

Rectificaciones SBS

Entidad	Período SBS	Cuenta	Concepto Rectificación	Dice	Debe Decir
---------	-------------	--------	------------------------	------	------------

Aval/Codeudor

Montos expresados en unidades de soles*

Es Avalista de:			Información reportada por la SBS al 30/06/2022		
Tipo Doc	Nro Documento	Nombre/Razón Social	Act	Pre	12m
RUC	20525717748	AGRICOLA ARANTXA SOCIEDAD ANONIMA			
Institución SBS		Calif. (2)	Saldo *		
BANCO INTERNACIONAL DEL PERÚ		NOR	11.120.600,00		
BANCO BBVA PERÚ		NOR	3.674.373,52		

Montos expresados en unidades de soles*

Quiénes lo Avalan:			Información reportada por la SBS al 30/06/2022		
Tipo Doc	Nro Documento	Nombre/Razón Social	Act	Pre	12m

Montos expresados en unidades de soles*

Es Avalista de:			Información Reportada por Entidades de Microfinanzas / Otros Créditos		
Tipo Doc	Nro Documento	Nombre/Razón Social	Act	Pre	12m

Montos expresados en unidades de soles*

Quiénes lo Avalan:			Información Reportada por Entidades de Microfinanzas / Otros Créditos		
Tipo Doc	Nro Documento	Nombre/Razón Social	Act	Pre	12m

Documentos Protestados como Deudor/Aceptante

Montos expresados en unidades*

Reportado por la Cámara de Comercio de Lima (CCL)

Documentos Protestados sin Regularizar			
	# Doc	Monto (S/) *	Max Días Venc.
Total:	0	0,00	

Tipo de Cambio 3.891

Nro. Secuencia	Tip. ** Reg.	Acreedor/Girador	Tipo Doc.	Moneda	Monto *	Monto * (S/)	Boletín	F. Protesto	F. Venc.	Días Venc.
----------------	--------------	------------------	-----------	--------	---------	--------------	---------	-------------	----------	------------

**PR: Protestos, CJ: Cobranza Judicial, MO: Moras, PP: Procesos Penales

Montos expresados en unidades*

Reportado por la Cámara de Comercio de Lima (CCL)

Documentos Protestados Regularizados		
	# Doc	Monto (S/) *
Total:	0	0,00

Nro. Secuencia	Tip. ** Reg.	Acreedor/Girador	Tipo Doc.	Moneda	Monto *	Monto * (S/)	Boletín	F. Protesto	F. Venc.	F. Reg
----------------	--------------	------------------	-----------	--------	---------	--------------	---------	-------------	----------	--------

**PR: Protestos, CJ: Cobranza Judicial, MO: Moras, PP: Procesos Penales

Detalle de Vencidos

Comercio Exterior

Montos expresados en unidades de dólares

Muestra información reportada por la SUNAT desde el 07/02/2011

Resumen por Ejercicio

Ejercicio	Actividad	Número de Operaciones	Importe USD *	N° Países	3 países con mayor número de operaciones
2022	EXPORTACIÓN	748	34.760.857,93	12	UNITED STATES, NETHERLANDS, HONG KONG
	IMPORTACIÓN	23	907.464,11	11	SPAIN, UNITED STATES, FRANCE
2021	EXPORTACIÓN	2557	114.871.318,08	13	UNITED STATES, NETHERLANDS, SPAIN
	IMPORTACIÓN	72	2.888.014,45	13	CHILE, CHINA, ITALY
2020	EXPORTACIÓN	2354	109.379.513,73	15	UNITED STATES, NETHERLANDS, SPAIN
	IMPORTACIÓN	121	4.983.688,52	14	CHILE, CHINA, SPAIN
2019	EXPORTACIÓN	1972	93.519.927,31	17	UNITED STATES, NETHERLANDS, SPAIN
	IMPORTACIÓN	99	4.408.753,78	13	CHILE, CHINA, SPAIN
2018	EXPORTACIÓN	1946	98.895.867,14	17	UNITED STATES, NETHERLANDS, SPAIN
	IMPORTACIÓN	135	6.599.138,74	11	CHILE, CHINA, UNITED STATES

Resumen por Meses

Actividad	Ejercicio	Mes	Número de Operaciones	Importe USD *	N° Países	3 países con mayor número de operaciones
EXPORTACIÓN	2022	JULIO	3	106.468,48	1	COLOMBIA, ECUADOR, SPAIN
		JUNIO	11	545.212,78	1	NETHERLANDS, SPAIN, MEXICO
		MAYO	41	2.168.849,85	1	NETHERLANDS, MEXICO, COLOMBIA
		ABRIL	6	221.254,26	1	NETHERLANDS
		FEBRERO	96	3.600.611,52	1	UNITED STATES, INDIA, NETHERLANDS
		ENERO	591	28.118.461,05	1	UNITED STATES, NETHERLANDS, HONG KONG
	2021	DICIEMBRE	932	42.617.555,81	10	UNITED STATES, NETHERLANDS, SPAIN
		NOVIEMBRE	621	25.440.965,78	10	UNITED STATES, NETHERLANDS, UNITED KINGDOM
		OCTUBRE	221	8.221.343,93	10	NETHERLANDS, SPAIN, UNITED STATES
		AGOSTO	7	167.233,35	10	UNITED STATES
		JULIO	45	1.670.833,44	10	UNITED STATES, NETHERLANDS, SPAIN
		MAYO	12	605.931,07	10	SPAIN, NETHERLANDS
		ABRIL	2	131.164,70	10	NETHERLANDS
		FEBRERO	77	2.672.357,44	10	UNITED STATES, SPAIN, NETHERLANDS
		ENERO	640	33.343.932,57	10	UNITED STATES, NETHERLANDS, SPAIN
		2020	DICIEMBRE	708	34.016.394,21	3
	NOVIEMBRE		489	20.588.403,08	3	UNITED STATES, NETHERLANDS, SPAIN
	OCTUBRE		170	6.677.321,63	3	NETHERLANDS, SPAIN, UNITED STATES
	SEPTIEMBRE		8	651.284,42	3	NETHERLANDS, HONG KONG, SPAIN
	AGOSTO		39	2.466.638,13	3	NETHERLANDS, HONG KONG, SPAIN
	JULIO		28	771.794,12	3	UNITED STATES, CANADA
	JUNIO		3	85.089,27	3	UNITED STATES
	MAYO		5	119.830,89	3	SPAIN, NETHERLANDS
	MARZO		12	309.760,92	3	MEXICO, UNITED STATES
FEBRERO	215		8.666.794,18	3	UNITED STATES, SPAIN, NETHERLANDS	
ENERO	677		35.026.202,89	3	UNITED STATES, NETHERLANDS, CANADA	
2019	DICIEMBRE		833	42.060.815,90	4	UNITED STATES, NETHERLANDS, SPAIN
	NOVIEMBRE	319	12.846.935,24	4	UNITED STATES, NETHERLANDS, SPAIN	
	OCTUBRE	65	2.059.544,14	4	NETHERLANDS	
	AGOSTO	4	116.200,00	4	CANADA, UNITED STATES	
	JULIO	31	2.401.131,40	4	NETHERLANDS, HONG KONG	
	JUNIO	15	499.294,26	4	CANADA, NETHERLANDS, UNITED STATES	
	MARZO	12	351.306,05	4	SPAIN, NETHERLANDS	
	FEBRERO	217	9.104.112,51	4	UNITED STATES, SPAIN, NETHERLANDS	

		ENERO	476	24.080.587,82	4	UNITED STATES,NETHERLANDS,CANADA
	2018	DICIEMBRE	551	27.890.395,59	16	UNITED STATES,NETHERLANDS,HONG KONG
		NOVIEMBR	240	10.091.605,18	16	NETHERLANDS,UNITED STATES,CANADA
		OCTUBRE	115	4.582.791,38	16	NETHERLANDS,UNITED KINGDOM,HONG KONG
		AGOSTO	25	1.716.662,46	16	NETHERLANDS,SPAIN,HONG KONG
		JULIO	48	2.033.178,12	16	UNITED STATES,NETHERLANDS,CANADA
		JUNIO	28	790.034,42	16	UNITED STATES,CANADA
		ABRIL	5	153.548,52	16	NETHERLANDS,SPAIN,IRELAND
		MARZO	19	757.760,09	16	SPAIN,NETHERLANDS,MEXICO
		FEBRERO	321	16.332.356,13	16	UNITED STATES,NETHERLANDS,SPAIN
		ENERO	594	34.547.535,25	16	UNITED STATES,NETHERLANDS,HONG KONG
IMPORTACIÓN	2022	JULIO	8	274.441,90	6	SPAIN,UNITED STATES,ITALY
		JUNIO	4	186.724,43	2	SPAIN,ARGENTINA
		MAYO	6	246.032,05	6	FRANCE,UNITED STATES,ITALY
		ABRIL	3	127.391,94	5	SWITZERLAND,CHILE,GERMANY
		ENERO	2	72.873,78	2	SPAIN,ITALY
	2021	DICIEMBRE	5	132.829,59	3	CHILE,SPAIN,"KOREA, REPUBLIC OF"
		NOVIEMBR	9	389.143,42	5	CHILE,CHINA,SPAIN
		OCTUBRE	11	491.913,48	5	CHINA,ITALY,CHILE
		SETIEMBRE	20	967.150,92	4	CHILE,ITALY,CHINA
		AGOSTO	14	621.459,72	7	CHINA,SPAIN,CHILE
		JULIO	3	94.053,85	4	SPAIN,NETHERLANDS,TURKEY
		JUNIO	6	138.122,76	6	BRAZIL,CHILE,FRANCE
		MAYO	1	2.691,00	1	BRAZIL
		MARZO	1	3.839,92	1	UNITED STATES
		FEBRERO	1	26.139,40	1	CHILE
		ENERO	1	20.670,40	1	CHILE
	2020	DICIEMBRE	5	172.498,00	3	CHILE,CHINA,BRAZIL
		NOVIEMBR	19	585.970,82	5	CHILE,CHINA,TURKEY
		OCTUBRE	26	1.029.260,64	4	CHILE,CHINA,ITALY
		SETIEMBRE	23	905.855,14	6	CHILE,CHINA,ITALY
		AGOSTO	15	596.770,58	6	CHILE,CHINA,SPAIN
		JULIO	10	546.634,80	5	CHILE,SPAIN,BRAZIL
		JUNIO	9	408.814,55	10	SPAIN,ITALY,BRAZIL
		MAYO	9	498.595,91	6	SPAIN,UNITED STATES,CHINA
		ABRIL	2	157.033,94	2	CHINA,SPAIN
		ENERO	3	82.253,14	1	CHILE
	2019	DICIEMBRE	10	406.446,11	2	CHILE,CHINA
		NOVIEMBR	13	492.335,79	4	CHILE,CHINA,ITALY
		OCTUBRE	28	1.043.777,55	5	CHILE,CHINA,SPAIN
		SETIEMBRE	15	487.608,65	7	CHILE,SPAIN,ITALY
		AGOSTO	5	203.514,42	4	CHILE,SPAIN,UNITED STATES
		JULIO	5	317.260,79	4	CHILE,SPAIN,MEXICO
		JUNIO	9	473.803,40	8	SPAIN,UNITED STATES,FRANCE
		MAYO	2	44.412,76	2	BRAZIL,UNITED STATES
		ABRIL	6	511.731,85	6	CHILE,ITALY,TURKEY
		MARZO	2	245.734,30	2	CHILE,CHINA
		ENERO	4	182.128,16	2	CHILE,BRAZIL
	2018	DICIEMBRE	7	167.580,41	5	CHILE,CHINA,SPAIN
		NOVIEMBR	25	956.274,36	7	CHILE,CHINA,ITALY
		OCTUBRE	26	1.159.764,41	3	CHILE,CHINA,UNITED STATES
		SETIEMBRE	17	592.279,41	5	CHILE,ITALY,ARGENTINA
		AGOSTO	3	232.881,60	2	UNITED STATES,SPAIN
		JULIO	7	270.000,74	6	ITALY,UNITED STATES,CHILE
		JUNIO	7	330.288,76	4	CHILE,CHINA,SPAIN
		MAYO	13	2.031.222,72	7	UNITED STATES,TURKEY,CHINA
		ABRIL	5	157.648,64	3	BRAZIL,CHILE,SPAIN
		MARZO	6	165.071,79	4	CHILE,UNITED STATES,BRAZIL
		FEBRERO	5	124.254,61	3	CHILE,SPAIN,TURKEY
		ENERO	14	411.871,29	8	CHILE,SPAIN,ITALY

Reporte Otros Créditos

Institución	FEB 2022		MAR 2022		ABR 2022		MAY 2022		JUN 2022		JUL 2022	
	Monto *	Dias V.	Monto *	Dias V.	Monto *	Dias V.	Monto *	Dias V.	Monto *	Dias V.	Monto *	Dias V.

Institución	AGO 2021		SET 2021		OCT 2021		NOV 2021		DIC 2021		ENE 2022	
	Monto *	Dias V.	Monto *	Dias V.	Monto *	Dias V.	Monto *	Dias V.	Monto *	Dias V.	Monto *	Dias V.

Reporte Otros Créditos por entidades

Sin Información