



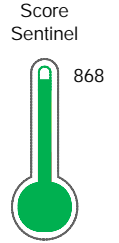
Reporte de Deudas

El reporte contiene solo los títulos seleccionados

- Información General
- Consulta Rápida
- Principales Acreedores
- Detalle Variación
- Posición Histórica
- Gráficos
- Rep. Vencidos
- Rep. SBS/Microf.
- SBS/Microf. Entidades
- Rectificaciones SBS
- Avalados/Avalistas
- Hechos de Importancia
- Documentos CCL
- Detalle de Vencidos
- Comercio Exterior
- Otros Créditos
- Otros Créd. Entidades
- Otros Rep. Negativos

RUC 20602160883 - GLOBAL LINE SERVICE S.A.C.

Fecha Proceso	Tipo Doc.	N. Doc.	Nota	Deuda Total *	Var.	Actual	Previo	12m
23/10/2023	RUC	20602160883	0.000	624.594,23				



Excelente Puntaje

*** La persona consultada cuenta con los siguientes créditos e indicadores.**

- Es Aval
- Está Avalado
- PAE - MYPE

Sentinel Sabio

Bancarizado: SI

Recomendación de Sentinel Sabio

Evaluación Crediticia



APROBAR
Producto Générico

Detalle:

- Cumple con todas las reglas de evaluación

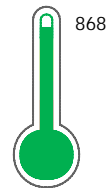
Cuota Estimada Mensual

S/ 28810,



Score Sentinel

Nivel de Riesgo



Excelente Puntaje

Recomendación:

Estadísticamente, en este nivel de score, 3 de 100 empresas podrían caer en incumplimiento en los próximos 12 meses

Información General

Datos Principales

21/07/2023: Última actualización de información reportada por SUNAT

Razón Social:	GLOBAL LINE SERVICE S.A.C.		
Nombre Comercial:	-		
Tipo de Contribuyente:	SOCIEDAD ANONIMA CERRADA		
Estado de Contribuyente:	ACTIVO	Condición del Contribuyente:	HABIDO
Inicio de Actividades:	01/06/2017		
Tamaño contribuyente:	RESTO	Dependencia:	INTENDENCIA LIMA MEPECO
Actividad Económica Principal	ORGANIZACION DEL TRANSPORTE		
Actividad Económica Secundaria 1	TRANSPORTE DE CARGA POR CARR	Actividad Económica Secundaria 2	-
Fecha Inscripción RRPP:	18/04/2017	Número de Partida Registral:	-
Folio:	-	Asiento:	-

Agente de retención

Direcciones Registradas

Dirección	Fuente
AVENIDA LARCO NRO 930 DTO. 601 MIRAFLORES - LIMA - LIMA	SUNAT - DOMICILIO FISCAL

Representantes Legales

Nro Documento	Nombre de Representante	Act	Pre	12m	Fecha desde que ocupa Cargo	Cargo
01165096	PAREDES TUANAMA JANET	●	●	●	18/04/2017	GERENTE GENERAL

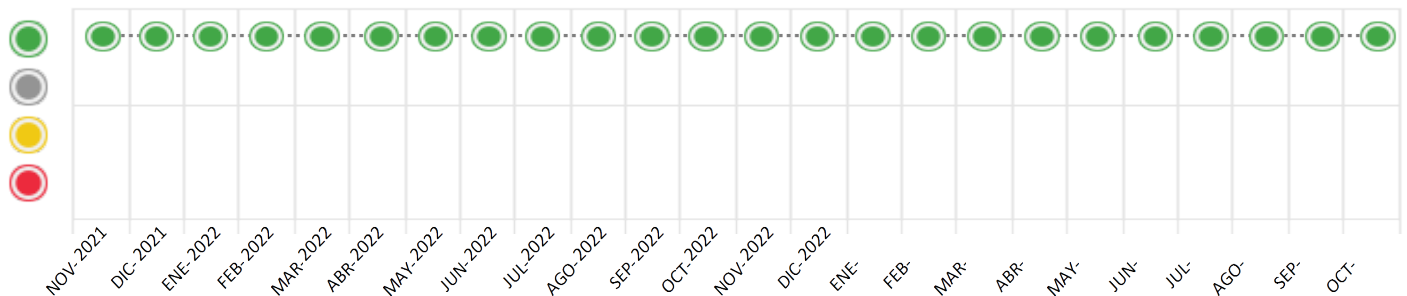
Consulta Rápida

Documento de identidad consultado

Fecha Proceso	Tipo Doc.	N. Doc.	Nombre o Raz. Social	Nota	Deuda Total *	Var.	Actual	Previo	12m
23/10/2023	RUC	20602160883	GLOBAL LINE SERVICE S.A.C.	0.000	624.594,23	%	●	●	●

Montos expresados en unidades de soles*






Semáforos de los últimos 24 meses



Semáforo	Descripción
	No registra información de deudas
	Mínimo Riesgo: Sin deudas vencidas
	Mediano Riesgo: Deudas con poco atraso*
	Alto Riesgo: Deudas con atraso significativo*

*Semáforo deuda menor: Deuda vencida menor S/ 100 personas naturales o menor S/ 500 personas jurídicas

Verde: $0 < \text{Sem.} < 0.001$
 Amarillo: $0.001 < \text{Sem.} < = 2$
 Rojo: $2 < \text{Sem.} < = 6$

Variación	Descripción
	Variación Negativa: La nueva información reportada ha incrementado tu riesgo crediticio
	Variación Positiva: La nueva información ha mejorado tu posición de riesgo
	Variación Porcentual Positiva: El monto total reportado por la SBS/Microfinanzas o número de instituciones financieras ha aumentado
	Variación Porcentual Negativa: El monto total reportado por la SBS/Microfinanzas o número de instituciones financieras ha disminuido
	Aproximadamente igual o igual

Detalle de la deuda SBS/Microfinanzas

Entidad	Deuda Anterior			Deuda a OCT 2023				Rect. (1)	Disc.
	ABR 2023	JUL 2023	SET 2023	Fecha Inf.	Calif. (2)	Monto *	Días Venc.		
	315.285,44	336.205,76	303.897,90	30/09/2023	NOR	0			
	298.458,40	300.000,00	291.005,66	30/09/2023	NOR	0			
	60.000,00	58.796,88	53.513,61	30/09/2023	NOR	0			
TOTAL	673.743,84	695.002,64	648.417,17			624.594,23			

(1) Ver detalle en el cuadro de Rectificaciones SBS

(2) NOR: Normal, CPP: Con Problemas Potenciales, DEF: Deficiente, DUD: Dudoso, PER: Pérdida, SCAL: Sin Calificación

Detalle de la deuda de Otros Créditos

Entidad	Deuda Anterior			Deuda a OCT 2023				Disc.
	ABR 2023	JUL 2023	SET 2023	Fecha Inf.	Calif. (2)	Monto	Días Venc.	
TOTAL								

(2) NOR: Normal, CPP: Con Problemas Potenciales, DEF: Deficiente, DUD: Dudoso, PER: Pérdida, SCAL: Sin Calificación

Detalle de vencidos

# Doc	Fuente - Acreedor	Monto *	Días Venc.

Utilización de Líneas de Crédito

Instituciones	**	Línea Aprobada	Línea No Utilizada	Línea Utilizada	% L. Uti.
TOTAL					0%

**Tipo de Crédito

Principales Acreedores

Montos expresados en unidades de soles*

Resumen de Deudas

Descripción de la Deuda	Monto *	Días
Deuda total SBS al 30/09/2023	624.594,23	
% Calificación normal	100.00	
Peor Calificación (2)	NOR	
Otros Créditos	0,00	****

Detalle de deuda SBS/Microfinanzas

Institución SBS	Calif. (2)	Saldo *	% Ven.	Días Venc.	Rect.(1)
BCP	NOR	287.289,77	0.00		
BBVA	NOR	286.478,99	0.00		
CMAC PIURA	NOR	50.825,47	0.00		
Deuda Total SBS/MicroFinanzas		624.594,23	0		

Detalle de Riesgos SBS/Microfinanzas

Concepto	Saldo *
Deuda Directa	624.594,23
Deuda Indirecta	0,00
Deuda Castigada	0,00
Deuda Total SBS/MicroFinanzas	624.594,23
Línea Tarj. Cred. No utilizada	0,00
Total Riesgo SBS/MicroFinanzas	624.594,23

Detalle de deuda Otros Créditos

Empresa	Calif. (2)	Saldo *	% Ven.	Días Venc.	Disc.
Deuda Total Otros Créditos		0,00	0		

Detalle de vencidos

# Doc	Fuente - Acreedor	Monto *	Días Venc.
-------	-------------------	---------	------------

Detalle Variación

Montos expresados en unidades de soles*

Resumen de la variación

Descripción de la deuda	21/09/2023	23/10/2023	Variación
Score	0.000	0.000	0.000
Nro. Entidades SBS/Microf.	3	3	0
Riesgo Total SBS/Microf. *	648.417,17	624.594,23	
Deuda Directa	648.417,17	624.594,23	-23.822,94
Deuda Indirecta	0,00	0,00	0,00
Deuda Castigada	0,00	0,00	0,00

Variación del Riesgo Total SBS/Microf. *	Antes	23/10/2023	Variación
Último Mes	648.417,17	624.594,23	-23.822,94
Último Trimestre	695.002,64	624.594,23	-70.408,41
Último Semestre	673.743,84	624.594,23	-49.149,61
Último Año	218.752,09	624.594,23	405.842,14

Calificación SBS/Microf.	21/09/2023	23/10/2023	Variación
% NOR (Normal)	100.00	100.00	0.00
% CPP (Con Problemas Potenciales)	0.00	0.00	0.00
% DEF (Deficiente)	0.00	0.00	0.00
% DUD (Dudoso)	0.00	0.00	0.00
% PER (Pérdida)	0.00	0.00	0.00

Deuda vencida *	21/09/2023	23/10/2023	Variación
Total deuda vencida	0,00	0,00	0,00
Deuda por Otros Créditos *	21/09/2023	23/10/2023	Variación

Total deuda otros créditos	0,00	0,00	0,00
----------------------------	------	------	------

Detalle de la variación

Fuente - Acreedor *	21/09/2023	23/10/2023	Variación
---------------------	------------	------------	-----------

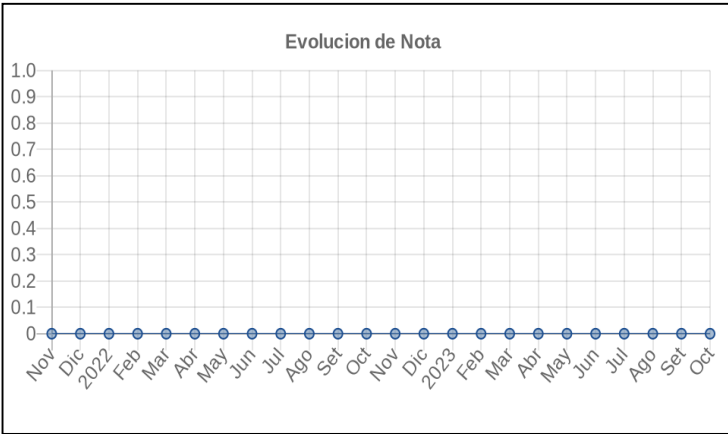
Posición Histórica

Montos expresados en unidades de soles*

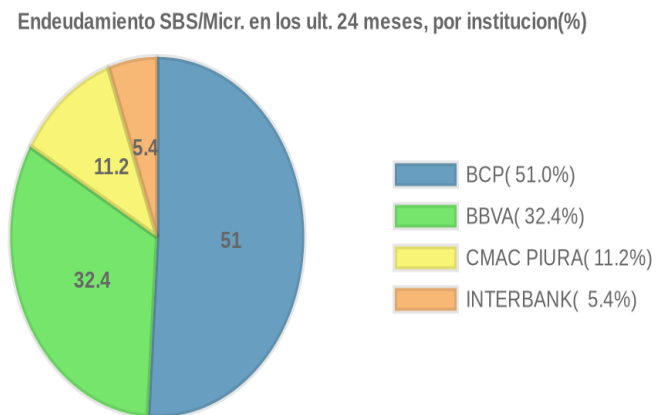
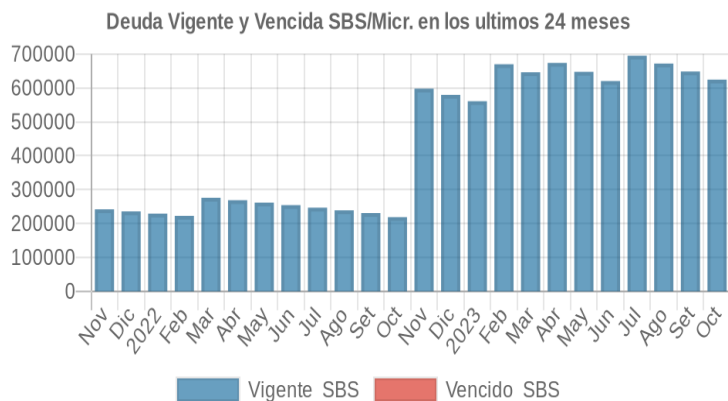
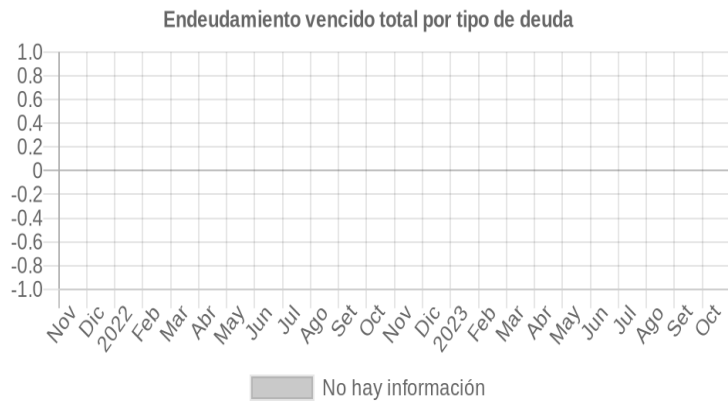
Fecha de Proceso	Sema. Actual	Sem. Riesgo	Var.	Superintendencia de Banca y Seguros (SBS/Microfinan.)				Otros Créditos	Otros Vencidos *				Ctas. Cerr./Anu.		Otros Repor. Negati.		
				# Enti.	Deuda Total *	% Cali. normal	Peor Califi. (2)		Deuda Vencida *	Protestos	Docs. Impagos	Deuda Tributaria	Deuda Laboral	Cta. Cte.		Tar. Créd.	
23/10/2023	●	0.000	⊗	3	624.594,23	100.00	NOR	0,00	0,00	0,00	0,00	0,00	0,00	0,00	0	0	0
21/09/2023	●	0.000	⊗	3	648.417,17	100.00	NOR	0,00	0,00	0,00	0,00	0,00	0,00	0,00	0	0	0
24/08/2023	●	0.000	⊗	3	672.000,50	100.00	NOR	0,00	0,00	0,00	0,00	0,00	0,00	0,00	0	0	0
24/07/2023	●	0.000	⊗	3	695.002,64	100.00	NOR	0,00	0,00	0,00	0,00	0,00	0,00	0,00	0	0	0
22/06/2023	●	0.000	⊗	3	620.221,90	100.00	NOR	0,00	0,00	0,00	0,00	0,00	0,00	0,00	0	0	0
22/05/2023	●	0.000	⊗	3	647.367,30	100.00	NOR	0,00	0,00	0,00	0,00	0,00	0,00	0,00	0	0	0
24/04/2023	●	0.000	⊗	3	673.743,84	100.00	NOR	0,00	0,00	0,00	0,00	0,00	0,00	0,00	0	0	0
22/03/2023	●	0.000	⊗	3	646.160,67	100.00	NOR	0,00	0,00	0,00	0,00	0,00	0,00	0,00	0	0	0
21/02/2023	●	0.000	⊗	3	669.892,87	100.00	NOR	0,00	0,00	0,00	0,00	0,00	0,00	0,00	0	0	0
27/01/2023	●	0.000	⊗	3	560.716,39	100.00	NOR	0,00	0,00	0,00	0,00	0,00	0,00	0,00	0	0	0
23/01/2023	●	0.000	⊗	3	560.716,39	100.00	NOR	0,00	0,00	0,00	0,00	0,00	0,00	0,00	0	0	0
22/12/2022	●	0.000	⊗	3	579.453,82	100.00	NOR	0,00	0,00	0,00	0,00	0,00	0,00	0,00	0	0	0
23/11/2022	●	0.000	⊗	3	597.800,00	100.00	NOR	0,00	0,00	0,00	0,00	0,00	0,00	0,00	0	0	0
24/10/2022	●	0.000	⊗	3	218.752,09	100.00	NOR	0,00	0,00	0,00	0,00	0,00	0,00	0,00	0	0	0
22/09/2022	●	0.000	⊗	3	230.855,92	100.00	NOR	0,00	0,00	0,00	0,00	0,00	0,00	0,00	0	0	0
22/08/2022	●	0.000	⊗	3	238.897,19	100.00	NOR	0,00	0,00	0,00	0,00	0,00	0,00	0,00	0	0	0
22/07/2022	●	0.000	⊗	3	246.546,02	100.00	NOR	0,00	0,00	0,00	0,00	0,00	0,00	0,00	0	0	0
23/06/2022	●	0.000	⊗	3	254.278,53	100.00	NOR	0,00	0,00	0,00	0,00	0,00	0,00	0,00	0	0	0
23/05/2022	●	0.000	⊗	3	261.642,81	100.00	NOR	0,00	0,00	0,00	0,00	0,00	0,00	0,00	0	0	0
25/04/2022	●	0.000	⊗	3	268.689,84	100.00	NOR	0,00	0,00	0,00	0,00	0,00	0,00	0,00	0	0	0
28/03/2022	●	0.000	▲	3	275.973,98	100.00	NOR	0,00	0,00	0,00	0,00	0,00	0,00	0,00	0	0	0
22/03/2022	●	0.044	⊗	3	275.973,98	100.00	NOR	0,00	0,00	0,00	0,00	0,00	4.153,00	0,00	0	0	0
21/03/2022	●	0.054	▼	2	222.652,01	100.00	NOR	0,00	0,00	0,00	0,00	0,00	4.153,00	0,00	0	0	0
23/02/2022	●	0.000	⊗	2	222.652,01	100.00	NOR	0,00	0,00	0,00	0,00	0,00	0,00	0,00	0	0	0
24/01/2022	●	0.000	⊗	2	229.158,09	100.00	NOR	0,00	0,00	0,00	0,00	0,00	0,00	0,00	0	0	0
12/01/2022	●	0.000	⊗	2	235.652,50	100.00	NOR	0,00	0,00	0,00	0,00	0,00	0,00	0,00	0	0	0
21/12/2021	●	0.000	⊗	2	235.652,50	100.00	NOR	0,00	0,00	0,00	0,00	0,00	0,00	0,00	0	0	0
23/11/2021	●	0.000	⊗	2	241.823,84	100.00	NOR	0,00	0,00	0,00	0,00	0,00	0,00	0,00	0	0	0

Gráficos

Montos expresados en unidades de soles*



NOR: Normal, CPP: Con Problemas Potenciales, DEF: Deficiente, DUD: Dudoso, PER: Pérdida, SCAL: Sin Calificación



Reporte de Vencidos

Montos expresados en unidades de soles*

Fuente - Acreedor	JUL 2023			AGO 2023			SET 2023			OCT 2023		
	# Docs.	Monto *	Dias V.	# Docs.	Monto *	Dias V.	# Docs.	Monto *	Dias V.	# Docs.	Monto *	Dias V.

Montos expresados en unidades de soles*

Fuente - Acreedor	MAR 2023			ABR 2023			MAY 2023			JUN 2023		
	# Docs.	Monto *	Dias V.	# Docs.	Monto *	Dias V.	# Docs.	Monto *	Dias V.	# Docs.	Monto *	Dias V.

Montos expresados en unidades de soles*

Fuente - Acreedor	NOV 2022			DIC 2022			ENE 2023			FEB 2023		
	# Docs.	Monto *	Dias V.	# Docs.	Monto *	Dias V.	# Docs.	Monto *	Dias V.	# Docs.	Monto *	Dias V.

Reporte SBS/Microfinanzas

Montos expresados en unidades de soles*

Última fecha reportada por la SBS : 30/09/2023

ULTIMOS 6 MESES		MAY 2023 (SBS: ABR 2023)	JUN 2023 (SBS: MAY 2023)	JUL 2023 (SBS: JUN 2023)	AGO 2023 (SBS: JUL 2023)	SET 2023 (SBS: AGO 2023)	OCT 2023 (SBS: SET 2023)
NOR (Normal)		100.00	100.00	100.00	100.00	100.00	100.00
% Porcentaje de	CPP (Con Problemas Pote.)	0.00	0.00	0.00	0.00	0.00	0.00
	DEF (Deficiente)	0.00	0.00	0.00	0.00	0.00	0.00
Calificación	DUD (Dudoso)	0.00	0.00	0.00	0.00	0.00	0.00
	PER (Pérdida)	0.00	0.00	0.00	0.00	0.00	0.00

Institución	MAY 2023 (SBS: ABR 2023)		JUN 2023 (SBS: MAY 2023)		JUL 2023 (SBS: JUN 2023)		AGO 2023 (SBS: JUL 2023)		SET 2023 (SBS: AGO 2023)		OCT 2023 (SBS: SET 2023)	
	Monto *	Dias V.	Monto *	Dias V.	Monto *	Dias V.	Monto *	Dias V.	Monto *	Dias V.	Monto *	Dias V.
BCP	302.012,14		288.342,90		336.205,76		320.097,27		303.897,90		287.289,77	
BBVA	285.355,16		271.879,00		300.000,00		295.732,60		291.005,66		286.478,99	
CMAC PIURA	60.000,00		60.000,00		58.796,88		56.170,63		53.513,61		50.825,47	
INTERBANK												
TOTAL	647.367,30		620.221,90		695.002,64		672.000,50		648.417,17		624.594,23	

Última fecha reportada por la SBS : 30/09/2023

Operación	MAY 2023 (SBS: ABR 2023)		JUN 2023 (SBS: MAY 2023)		JUL 2023 (SBS: JUN 2023)		AGO 2023 (SBS: JUL 2023)		SET 2023 (SBS: AGO 2023)		OCT 2023 (SBS: SET 2023)	
	Monto *	Dias V.	Monto *	Dias V.	Monto *	Dias V.	Monto *	Dias V.	Monto *	Dias V.	Monto *	Dias V.
RESUMEN												
- Total Deuda	647.367,30		620.221,90		695.002,64		672.000,50		648.417,17		624.594,23	
- Línea No Utilizada	12.520,53		25.693,50									
- Garantías	234.000,00		234.000,00		531.713,00		522.455,00		512.680,00		503.045,00	
CREDITOS DIRECTOS												
- CREDITOS VIGENTES	647.367,30		620.221,90		695.002,64		672.000,50		648.417,17		624.594,23	
-- MedE: Préstamos	647.367,30		620.221,90		695.002,64		672.000,50		648.417,17		624.594,23	
--- Revolventes	285.355,16		271.879,00									
--- NoRevolventes	362.012,14		348.342,90		695.002,64		672.000,50		648.417,17		624.594,23	
LINEA NO UTIL. Y CRED. NO DESEMB.												
- LinCredPréstamos	12.520,53		25.693,50									
GARANTIAS												
- GARANTIAS RECIBIDAS	234.000,00		234.000,00		531.714,07		522.456,79		512.681,51		503.047,38	
-- PAE - MYPE	54.000,00		54.000,00		52.917,19		50.553,56		48.162,24		45.742,92	
-- OtrasGtiasNoPref	120.000,00		120.000,00		120.000,00		120.000,00		120.000,00		120.000,00	
-- GtiasNoPref(AvalyFianza)	60.000,00		60.000,00		358.796,88		351.903,23		344.519,27		337.304,46	
-- Créditos PAE - MYPE	60.000,00		60.000,00		58.796,88		56.170,63		53.513,61		50.825,47	

Montos expresados en unidades de soles*

Última fecha reportada por la SBS : 30/09/2023

6 MESES ANTERIORES		NOV 2022 (SBS: OCT 2022)	DIC 2022 (SBS: NOV 2022)	ENE 2023 (SBS: DIC 2022)	FEB 2023 (SBS: ENE 2023)	MAR 2023 (SBS: FEB 2023)	ABR 2023 (SBS: MAR 2023)
NOR (Normal)		100.00	100.00	100.00	100.00	100.00	100.00
% Porcentaje de	CPP (Con Problemas Pote.)	0.00	0.00	0.00	0.00	0.00	0.00
	DEF (Deficiente)	0.00	0.00	0.00	0.00	0.00	0.00
Calificación	DUD (Dudoso)	0.00	0.00	0.00	0.00	0.00	0.00
	PER (Pérdida)	0.00	0.00	0.00	0.00	0.00	0.00

Institución	NOV 2022 (SBS: OCT 2022)		DIC 2022 (SBS: NOV 2022)		ENE 2023 (SBS: DIC 2022)		FEB 2023 (SBS: ENE 2023)		MAR 2023 (SBS: FEB 2023)		ABR 2023 (SBS: MAR 2023)	
	Monto *	Dias V.	Monto *	Dias V.	Monto *	Dias V.	Monto *	Dias V.	Monto *	Dias V.	Monto *	Dias V.
BCP	237.800,00		229.781,62		221.493,78		341.690,65		328.871,91		315.285,44	
BBVA	300.000,00		289.672,20		279.222,61		268.202,22		257.288,76		298.458,40	
CMAC PIURA	60.000,00		60.000,00		60.000,00		60.000,00		60.000,00		60.000,00	
INTERBANK												
TOTAL	597.800,00		579.453,82		560.716,39		669.892,87		646.160,67		673.743,84	

Última fecha reportada por la SBS : 30/09/2023

Operación	NOV 2022 (SBS: OCT 2022)		DIC 2022 (SBS: NOV 2022)		ENE 2023 (SBS: DIC 2022)		FEB 2023 (SBS: ENE 2023)		MAR 2023 (SBS: FEB 2023)		ABR 2023 (SBS: MAR 2023)	
	Monto *	Dias V.	Monto *	Dias V.	Monto *	Dias V.	Monto *	Dias V.	Monto *	Dias V.	Monto *	Dias V.
RESUMEN												
- Total Deuda	597.800,00		579.453,82		560.716,39		669.892,87		646.160,67		673.743,84	
- Línea No Utilizada			7.528,48		18.350,05		29.075,69		40.474,58		20.000,00	
- Garantías	234.000,00		234.000,00		234.000,00		234.000,00		234.000,00		234.000,00	
CREDITOS DIRECTOS												
- CRÉDITOS VIGENTES	597.800,00		579.453,82		560.716,39		669.892,87		646.160,67		673.743,84	
-- Pyme: Préstamos	597.800,00		579.453,82		560.716,39		669.892,87		646.160,67		673.743,84	
--- Revolventes	300.000,00		289.672,20		279.222,61		268.202,22		257.288,76		298.458,40	
--- NoRevolventes	297.800,00		289.781,62		281.493,78		401.690,65		388.871,91		375.285,44	
LINEA NO UTIL. Y CRED. NO DESEMB.												
- LinCredPréstamos			7.528,48		18.350,05		29.075,69		40.474,58			
- LinCredTarjetaCrédito											20.000,00	
GARANTIAS												
- GARANTIAS RECIBIDAS	234.000,00		234.000,00		234.000,00		234.000,00		234.000,00		234.000,00	
-- PAE - MYPE	54.000,00		54.000,00		54.000,00		54.000,00		54.000,00		54.000,00	
-- OtrasGtiasNoPref	120.000,00		120.000,00		120.000,00		120.000,00		120.000,00		120.000,00	
-- GtiasNoPref(AvalyFianza)	60.000,00		60.000,00		60.000,00		60.000,00		60.000,00		60.000,00	
-- Créditos PAE - MYPE	60.000,00		60.000,00		60.000,00		60.000,00		60.000,00		60.000,00	

Reporte SBS/Microfinanzas por entidades

Reportado por : BCP

Última fecha reportada por la SBS : 30/09/2023

Operación	MAY 2023 (SBS: ABR2023)		JUN 2023 (SBS: MAY2023)		JUL 2023 (SBS: JUN2023)		AGO 2023 (SBS: JUL2023)		SET 2023 (SBS: AGO2023)		OCT 2023 (SBS: SET2023)	
	Monto *	Dias V.	Monto *	Dias V.	Monto *	Dias V.	Monto *	Dias V.	Monto *	Dias V.	Monto *	Dias V.
Calificación (2)	NOR		NOR		NOR		NOR		NOR		NOR	
RESUMEN												
- Total Deuda	302.012,14		288.342,90		336.205,76		320.097,27		303.897,90		287.289,77	
CREDITOS DIRECTOS												
- CRÉDITOS VIGENTES	302.012,14		288.342,90		336.205,76		320.097,27		303.897,90		287.289,77	
-- MedE: Préstamos	302.012,14		288.342,90		336.205,76		320.097,27		303.897,90		287.289,77	
--- NoRevolventes	302.012,14		288.342,90		336.205,76		320.097,27		303.897,90		287.289,77	

Última fecha reportada por la SBS : 30/09/2023

Operación	NOV 2022 (SBS: OCT2022)		DIC 2022 (SBS: NOV2022)		ENE 2023 (SBS: DIC2022)		FEB 2023 (SBS: ENE2023)		MAR 2023 (SBS: FEB2023)		ABR 2023 (SBS: MAR2023)	
	Monto *	Dias V.	Monto *	Dias V.	Monto *	Dias V.	Monto *	Dias V.	Monto *	Dias V.	Monto *	Dias V.



Calificación (2)	NOR	NOR	NOR	NOR	NOR	NOR
RESUMEN						
- Total Deuda	237.800,00	229.781,62	221.493,78	341.690,65	328.871,91	315.285,44
CREDITOS DIRECTOS						
- CRÉDITOS VIGENTES	237.800,00	229.781,62	221.493,78	341.690,65	328.871,91	315.285,44
-- Pyme: Préstamos	237.800,00	229.781,62	221.493,78	341.690,65	328.871,91	315.285,44
--- NoRevolventes	237.800,00	229.781,62	221.493,78	341.690,65	328.871,91	315.285,44

Reportado por : BBVA

Última fecha reportada por la SBS : 30/09/2023

Operación	MAY 2023 (SBS: ABR2023)		JUN 2023 (SBS: MAY2023)		JUL 2023 (SBS: JUN2023)		AGO 2023 (SBS: JUL2023)		SET 2023 (SBS: AGO2023)		OCT 2023 (SBS: SET2023)	
	Monto *	Dias V.	Monto *	Dias V.	Monto *	Dias V.	Monto *	Dias V.	Monto *	Dias V.	Monto *	Dias V.
Calificación (2)	NOR		NOR		NOR		NOR		NOR		NOR	
RESUMEN												
- Total Deuda	285.355,16		271.879,00		300.000,00		295.732,60		291.005,66		286.478,99	
- Línea No Utilizada	12.520,53		25.693,50									
- Garantías					300.000,00		295.732,00		291.005,00		286.478,00	
CREDITOS DIRECTOS												
- CRÉDITOS VIGENTES	285.355,16		271.879,00		300.000,00		295.732,60		291.005,66		286.478,99	
-- MedE: Préstamos	285.355,16		271.879,00		300.000,00		295.732,60		291.005,66		286.478,99	
--- Revolventes	285.355,16		271.879,00									
--- NoRevolventes					300.000,00		295.732,60		291.005,66		286.478,99	
LINEA NO UTIL. Y CRED. NO DESEMB.												
- LinCredPréstamos	12.520,53		25.693,50									
GARANTIAS												
- GARANTIAS RECIBIDAS					300.000,00		295.732,60		291.005,66		286.478,99	
-- GtiasNoPref(AvalyFianza)					300.000,00		295.732,60		291.005,66		286.478,99	

Última fecha reportada por la SBS : 30/09/2023

Operación	NOV 2022 (SBS: OCT2022)		DIC 2022 (SBS: NOV2022)		ENE 2023 (SBS: DIC2022)		FEB 2023 (SBS: ENE2023)		MAR 2023 (SBS: FEB2023)		ABR 2023 (SBS: MAR2023)	
	Monto *	Dias V.	Monto *	Dias V.	Monto *	Dias V.	Monto *	Dias V.	Monto *	Dias V.	Monto *	Dias V.
Calificación (2)	NOR		NOR		NOR		NOR		NOR		NOR	
RESUMEN												
- Total Deuda	300.000,00		289.672,20		279.222,61		268.202,22		257.288,76		298.458,40	
- Línea No Utilizada			7.528,48		18.350,05		29.075,69		40.474,58		20.000,00	
CREDITOS DIRECTOS												
- CRÉDITOS VIGENTES	300.000,00		289.672,20		279.222,61		268.202,22		257.288,76		298.458,40	
-- Pyme: Préstamos	300.000,00		289.672,20		279.222,61		268.202,22		257.288,76		298.458,40	
--- Revolventes	300.000,00		289.672,20		279.222,61		268.202,22		257.288,76		298.458,40	
LINEA NO UTIL. Y CRED. NO DESEMB.												
- LinCredPréstamos			7.528,48		18.350,05		29.075,69		40.474,58			
- LinCredTarjetaCrédito											20.000,00	

Reportado por : CMAC PIURA

Última fecha reportada por la SBS : 30/09/2023

Operación	MAY 2023 (SBS: ABR2023)		JUN 2023 (SBS: MAY2023)		JUL 2023 (SBS: JUN2023)		AGO 2023 (SBS: JUL2023)		SET 2023 (SBS: AGO2023)		OCT 2023 (SBS: SET2023)	
	Monto *	Dias V.	Monto *	Dias V.	Monto *	Dias V.	Monto *	Dias V.	Monto *	Dias V.	Monto *	Dias V.
Calificación (2)	NOR		NOR		NOR		NOR		NOR		NOR	
RESUMEN												
- Total Deuda	60.000,00		60.000,00		58.796,88		56.170,63		53.513,61		50.825,47	
- Garantías	234.000,00		234.000,00		231.713,00		226.723,00		221.675,00		216.567,00	
CREDITOS DIRECTOS												
- CRÉDITOS VIGENTES	60.000,00		60.000,00		58.796,88		56.170,63		53.513,61		50.825,47	
-- MedE: Préstamos	60.000,00		60.000,00		58.796,88		56.170,63		53.513,61		50.825,47	
--- NoRevolventes	60.000,00		60.000,00		58.796,88		56.170,63		53.513,61		50.825,47	
GARANTIAS												
- GARANTIAS RECIBIDAS	234.000,00		234.000,00		231.714,07		226.724,19		221.675,85		216.568,39	
-- PAE - MYPE	54.000,00		54.000,00		52.917,19		50.553,56		48.162,24		45.742,92	
-- OtrasGtiasNoPref	120.000,00		120.000,00		120.000,00		120.000,00		120.000,00		120.000,00	
-- GtiasNoPref(AvalyFianza)	60.000,00		60.000,00		58.796,88		56.170,63		53.513,61		50.825,47	

-- Créditos PAE - MYPE	60.000,00	60.000,00	58.796,88	56.170,63	53.513,61	50.825,47
------------------------	-----------	-----------	-----------	-----------	-----------	-----------

Última fecha reportada por la SBS : 30/09/2023

Operación	NOV 2022 (SBS: OCT2022)		DIC 2022 (SBS: NOV2022)		ENE 2023 (SBS: DIC2022)		FEB 2023 (SBS: ENE2023)		MAR 2023 (SBS: FEB2023)		ABR 2023 (SBS: MAR2023)	
	Monto *	Dias V.	Monto *	Dias V.	Monto *	Dias V.	Monto *	Dias V.	Monto *	Dias V.	Monto *	Dias V.
Calificación (2)	NOR		NOR		NOR		NOR		NOR		NOR	
RESUMEN												
- Total Deuda	60.000,00		60.000,00		60.000,00		60.000,00		60.000,00		60.000,00	
- Garantías	234.000,00		234.000,00		234.000,00		234.000,00		234.000,00		234.000,00	
CREDITOS DIRECTOS												
- CREDITOS VIGENTES	60.000,00		60.000,00		60.000,00		60.000,00		60.000,00		60.000,00	
-- Pyme:Préstamos	60.000,00		60.000,00		60.000,00		60.000,00		60.000,00		60.000,00	
--- NoRevolventes	60.000,00		60.000,00		60.000,00		60.000,00		60.000,00		60.000,00	
GARANTIAS												
- GARANTIAS RECIBIDAS	234.000,00		234.000,00		234.000,00		234.000,00		234.000,00		234.000,00	
-- PAE - MYPE	54.000,00		54.000,00		54.000,00		54.000,00		54.000,00		54.000,00	
-- OtrasGtiasNoPref	120.000,00		120.000,00		120.000,00		120.000,00		120.000,00		120.000,00	
-- GtiasNoPref(AvalyFianza)	60.000,00		60.000,00		60.000,00		60.000,00		60.000,00		60.000,00	
-- Créditos PAE - MYPE	60.000,00		60.000,00		60.000,00		60.000,00		60.000,00		60.000,00	

Reportado por : INTERBANK

Última fecha reportada por la SBS : 30/09/2023

Operación	MAY 2023 (SBS: ABR2023)		JUN 2023 (SBS: MAY2023)		JUL 2023 (SBS: JUN2023)		AGO 2023 (SBS: JUL2023)		SET 2023 (SBS: AGO2023)		OCT 2023 (SBS: SET2023)	
	Monto *	Dias V.	Monto *	Dias V.	Monto *	Dias V.	Monto *	Dias V.	Monto *	Dias V.	Monto *	Dias V.
Calificación (2)												
RESUMEN												

Última fecha reportada por la SBS : 30/09/2023

Operación	NOV 2022 (SBS: OCT2022)		DIC 2022 (SBS: NOV2022)		ENE 2023 (SBS: DIC2022)		FEB 2023 (SBS: ENE2023)		MAR 2023 (SBS: FEB2023)		ABR 2023 (SBS: MAR2023)	
	Monto *	Dias V.	Monto *	Dias V.	Monto *	Dias V.	Monto *	Dias V.	Monto *	Dias V.	Monto *	Dias V.
Calificación (2)												
RESUMEN												

Rectificaciones SBS

Entidad	Periodo SBS	Cuenta	Concepto Rectificación	Dice	Debe Decir
---------	-------------	--------	------------------------	------	------------

Aval/Codeudor

Montos expresados en unidades de soles*

Es Avalista de:			Información reportada por la SBS al 30/09/2023		
Tipo Doc	Nro Documento	Nombre/Razón Social	Act	Pre	12m
DNI	01165096	PAREDES TUANAMA JANET			
Institución SBS		Calif. (2)	Saldo *		
BANCO BBVA PERÚ		NOR	284.076,73		

Montos expresados en unidades de soles*

Quiénes lo Avalan:			Información reportada por la SBS al 30/09/2023		
Tipo Doc	Nro Documento	Nombre/Razón Social	Act	Pre	12m
DNI	01165096	PAREDES TUANAMA JANET			
Institución SBS		Calif. (2)	Saldo *		

CAJA MUNICIPAL DE AHORRO Y CREDITO PI	NOR	50.825,47
BANCO BBVA PERÚ	NOR	286.478,99

Montos expresados en unidades de soles*

Es Avalista de:

Información Reportada por Entidades de Microfinanzas / Otros Créditos

Tipo Doc	Nro Documento	Nombre/Razón Social	Act	Pre	12m
----------	---------------	---------------------	-----	-----	-----

Montos expresados en unidades de soles*

Quiénes lo Avalan:

Información Reportada por Entidades de Microfinanzas / Otros Créditos

Tipo Doc	Nro Documento	Nombre/Razón Social	Act	Pre	12m
----------	---------------	---------------------	-----	-----	-----

Documentos Protestados como Deudor/Aceptante

Montos expresados en unidades*

Reportado por la Cámara de Comercio de Lima (CCL)

Documentos Protestados sin Regularizar

	# Doc	Monto (S/) *	Max Días Venc.
Total:	0	0,00	

Tipo de Cambio 3.838

Nro. Secuencia	Tip. **	Acreeedor/Girador	Tipo Doc.	Moneda	Monto *	Monto * (S/)	Boletín	F. Protesto	F. Venc	Días Venc.
----------------	---------	-------------------	-----------	--------	---------	--------------	---------	-------------	---------	------------

**PR: Protestos, CJ: Cobranza Judicial, MO: Moras, PP: Procesos Penales

Montos expresados en unidades*

Reportado por la Cámara de Comercio de Lima (CCL)

Documentos Protestados Regularizados

	# Doc	Monto (S/) *
Total:	0	0,00

Nro. Secuencia	Tip. **	Acreeedor/Girador	Tipo Doc.	Moneda	Monto *	Monto * (S/)	Boletín	F. Protesto	F. Venc.	F. Reg
----------------	---------	-------------------	-----------	--------	---------	--------------	---------	-------------	----------	--------

**PR: Protestos, CJ: Cobranza Judicial, MO: Moras, PP: Procesos Penales

Detalle de Vencidos

Comercio Exterior

Montos expresados en unidades de dólares

Muestra información reportada por la SUNAT desde el 07/02/2011

Resumen por Ejercicio

Ejercicio	Actividad	Número de Operaciones	Importe USD *	N° Países	3 países con mayor número de operaciones
-----------	-----------	-----------------------	---------------	-----------	--

Resumen por Meses

Actividad	Ejercicio	Mes	Número de Operaciones	Importe USD *	N° Países	3 países con mayor número de operaciones
-----------	-----------	-----	-----------------------	---------------	-----------	--

PUBLICACIÓN DIARIO "EL PERUANO"

Reporte Otros Créditos

Institución	MAY 2023		JUN 2023		JUL 2023		AGO 2023		SET 2023		OCT 2023	
	Monto *	Dias V.	Monto *	Dias V.	Monto *	Dias V.	Monto *	Dias V.	Monto *	Dias V.	Monto *	Dias V.

Institución	NOV 2022		DIC 2022		ENE 2023		FEB 2023		MAR 2023		ABR 2023	
	Monto *	Dias V.	Monto *	Dias V.	Monto *	Dias V.	Monto *	Dias V.	Monto *	Dias V.	Monto *	Dias V.

Reporte Otros Créditos por entidades

Sin Información