



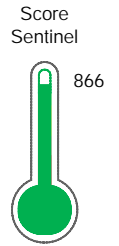
Reporte de Deudas

El reporte contiene solo los títulos seleccionados

- Información General
- Consulta Rápida
- Principales Acreedores
- Detalle Variación
- Posición Histórica
- Gráficos
- Rep. Vencidos
- Rep. SBS/Microf.
- SBS/Microf. Entidades
- Rectificaciones SBS
- Avalados/Avalistas
- Hechos de Importancia
- Documentos CCL
- Detalle de Vencidos
- Comercio Exterior
- Otros Créditos
- Otros Créd. Entidades
- Otros Rep. Negativos

RUC 20536102001 - ZEPPELIN PRODUCCIONES S.A.C.

Fecha Proceso	Tipo Doc.	N. Doc.	Nota	Deuda Total *	Var.	Actual	Previo	12m
22/03/2023	RUC	20536102001	0.000	84.367,80				



Riesgo Muy Bajo

* La persona consultada cuenta con los siguientes créditos e indicadores.

- Línea de Crédito
- Está Avalado
- Reactiva Perú

Sentinel Sabio

Bancarizado: SI

Recomendación de Sentinel Sabio

Evaluación Crediticia



APROBAR
Producto Générico

Detalle:

- Cumple con todas las reglas de evaluación

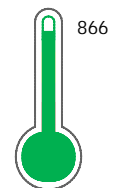
Cuota Estimada Mensual

S/ 4286,



Score Sentinel

Nivel de Riesgo



Riesgo Muy Bajo

Recomendación:

En este nivel de riesgo, 3 de 100 empresas podrían caer en incumplimiento en los próximos 12 meses

Información General

Datos Principales

25/01/2023: Última actualización de información reportada por SUNAT

Razón Social:	ZEPPELIN PRODUCCIONES S.A.C.		
Nombre Comercial:	ZEPPELIN PRODUCCIONES S.A.C		
Tipo de Contribuyente:	SOCIEDAD ANONIMA CERRADA		
Estado de Contribuyente:	ACTIVO	Condición del Contribuyente:	HABIDO
Inicio de Actividades:	13/05/2010		
Tamaño contribuyente:	MEDIANO	Dependencia:	INTENDENCIA LIMA MEPECO
Actividad Económica Principal	PRODUCCION Y DIST.FILMES Y VIDEOS		
Actividad Económica Secundaria 1	PUBLICIDAD	Actividad Económica Secundaria 2	-
Fecha Inscripción RRPP:	26/04/2010	Número de Partida Registral:	-
Folio:	-	Asiento:	-

Agente de retención

Direcciones Registradas

Dirección	Fuente
JIRON BUENAVENTURA AGUIRRE NRO 101 BARRANCO - LIMA - LIMA	SUNAT - DOMICILIO FISCAL

Representantes Legales

Nro Documento	Nombre de Representante	Act	Pre	12m	Fecha desde que ocupa Cargo	Cargo
07644257	GATES TENORIO HENRY				26/04/2010	SUB GERENTE
10549592	WISSAR KANASHIRO NELSON CHRISTIAN				26/04/2010	GERENTE GENERAL

Empresas Relacionadas a:

WISSAR KANASHIRO NELSON CHRISTIAN

Ruc	Razón Social	Semáforos			Fecha desde que ocupa Cargo	Cargo	Estado
		Act	Pre	12m			
20519377323	ZEPPELIN COMUNICACIONES S.A.C - ZEP SAC				14/05/2010	GERENTE GENERAL	BAJA DE OFICIO

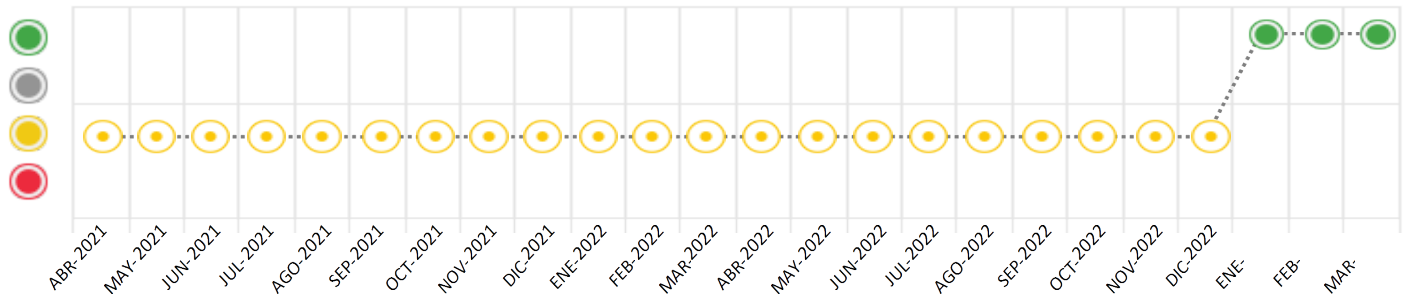
Consulta Rápida





Documento de identidad consultado

Fecha Proceso	Tipo Doc.	N. Doc.	Nombre o Raz. Social	Nota	Deuda Total *	Var.	Actual	Previo	12m
22/03/2023	RUC	20536102001	ZEPPELIN PRODUCCIONES S.A.C.	0.000	84.367,80				

Montos expresados en unidades de soles*






Semáforos de los últimos 24 meses



Semáforo	Descripción
	No registra información de deudas
	Mínimo Riesgo: Sin deudas vencidas
	Mediano Riesgo: Deudas con poco atraso*
	Alto Riesgo: Deudas con atraso significativo*

*Semáforo deuda menor: Deuda vencida menor S/ 100 personas naturales o menor S/ 500 personas jurídicas

Verde: $0 \leq \text{Sem.} < 0.001$
 Amarillo: $0.001 \leq \text{Sem.} \leq 2$
 Rojo: $2 < \text{Sem.} \leq 6$

Variación	Descripción
	Variación Negativa: La nueva información reportada ha incrementado tu riesgo crediticio
	Variación Positiva: La nueva información ha mejorado tu posición de riesgo
	Variación Porcentual Positiva: El monto total reportado por la SBS/Microfinanzas o número de instituciones financieras ha aumentado
	Variación Porcentual Negativa: El monto total reportado por la SBS/Microfinanzas o número de instituciones financieras ha disminuido
	Aproximadamente igual o igual

Detalle de la deuda SBS/Microfinanzas

Entidad	Deuda Anterior			Deuda a MAR 2023				Rect. (1)	Disc.
	SET 2022	DIC 2022	FEB 2023	Fecha Inf.	Calif. (2)	Monto *	Días Venc.		
	60.000,00	60.000,00	60.000,00	28/02/2023	NOR	0			
	73.667,23	48.854,61	32.503,81	28/02/2023	NOR	0			
TOTAL	133.667,23	108.854,61	92.503,81			84.367,80			

(1) Ver detalle en el cuadro de Rectificaciones SBS

(2) NOR: Normal, CPP: Con Problemas Potenciales, DEF: Deficiente, DUD: Dudoso, PER: Pérdida, SCAL: Sin Calificación

Detalle de la deuda de Otros Créditos

Entidad	Deuda Anterior			Deuda a MAR 2023				Disc.
	SET 2022	DIC 2022	FEB 2023	Fecha Inf.	Calif. (2)	Monto	Días Venc.	
TOTAL								

(2) NOR: Normal, CPP: Con Problemas Potenciales, DEF: Deficiente, DUD: Dudoso, PER: Pérdida, SCAL: Sin Calificación

Detalle de vencidos

# Doc	Fuente - Acreedor	Monto *	Días Venc.

Utilización de Líneas de Crédito

Instituciones	**	Línea Aprobada	Línea No Utilizada	Línea Utilizada	% L. Ut.
BBVA	TOT		20.000,00		
TOTAL			20.000,00		0%

**(TOT): Otras Tarjetas de Crédito

Principales Acreedores

Montos expresados en unidades de soles*

Resumen de Deudas

Descripción de la Deuda	Monto *	Días
Deuda total SBS al 28/02/2023	84.367,80	
% Calificación normal	100.00	
Peor Calificación (2)	NOR	
Otros Créditos	0,00	****

Detalle de deuda SBS/Microfinanzas

Institución SBS	Calif. (2)	Saldo *	% Ven.	Días Venc.	Rect.(1)
FOGAPI	NOR	60.000,00	0.00		
BBVA	NOR	24.367,80	0.00		
Deuda Total SBS/MicroFinanzas		84.367,80	0		

Detalle de Riesgos SBS/Microfinanzas

Concepto	Saldo *
Deuda Directa	24.367,80
Deuda Indirecta	60.000,00
Deuda Castigada	0,00
Deuda Total SBS/MicroFinanzas	84.367,80
Línea Tarj. Cred. No utilizada	20.000,00
Total Riesgo SBS/MicroFinanzas	104.367,80

Detalle de deuda Otros Créditos

Empresa	Calif. (2)	Saldo *	% Ven.	Días Venc.	Disc.
Deuda Total Otros Créditos		0,00	0		

Detalle de vencidos

# Doc	Fuente - Acreedor	Monto *	Días Venc.
-------	-------------------	---------	------------

Detalle Variación

Montos expresados en unidades de soles*

Resumen de la variación

Descripción de la deuda	21/02/2023	22/03/2023	Variación
Score	0.000	0.000	0.000
Nro. Entidades SBS/Microf.	2	2	0
Riesgo Total SBS/Microf. *	92.503,81	84.367,80	
Deuda Directa	32.503,81	24.367,80	-8.136,01
Deuda Indirecta	60.000,00	60.000,00	0,00
Deuda Castigada	0,00	0,00	0,00

Variación del Riesgo Total SBS/Microf. *	Antes	22/03/2023	Variación
Último Mes	92.503,81	84.367,80	-8.136,01
Último Trimestre	108.854,61	84.367,80	-24.486,81
Último Semestre	133.667,23	84.367,80	-49.299,43
Último Año	184.848,45	84.367,80	-100.480,65

Calificación SBS/Microf.	21/02/2023	22/03/2023	Variación
% NOR (Normal)	100.00	100.00	0.00
% CPP (Con Problemas Potenciales)	0.00	0.00	0.00
% DEF (Deficiente)	0.00	0.00	0.00
% DUD (Dudoso)	0.00	0.00	0.00
% PER (Pérdida)	0.00	0.00	0.00

Deuda vencida *	21/02/2023	22/03/2023	Variación
Total deuda vencida	0,00	0,00	0,00
Deuda por Otros Créditos *	21/02/2023	22/03/2023	Variación



Total deuda otros créditos	0,00	0,00	0,00
----------------------------	------	------	------

Detalle de la variación			
Fuente - Acreedor *	21/02/2023	22/03/2023	Variación

Posición Histórica

Montos expresados en unidades de soles*


Fecha de Proceso	Sema. Actual	Sem. Riesgo	Var.	Superintendencia de Banca y Seguros (SBS/Microfinan.)				Otros Créditos	Otros Vencidos *				Ctas. Cerr./Anu.		Otros Repor. Negati.	
				# Enti.	Deuda Total *	% Cali. normal	Peor Califi.(2)		Deuda Vencida *	Protestos	Docs. Impagos	Deuda Tributaria	Deuda Laboral	Cta. Cte.		Tar. Créd.
22/03/2023	●	0.000	📊	2	84.367,80	100.00	NOR	0,00	0,00	0,00	0,00	0,00	0,00	0	0	0
21/02/2023	●	0.000	📊	2	92.503,81	100.00	NOR	0,00	0,00	0,00	0,00	0,00	0,00	0	0	0
23/01/2023	●	0.000	📊	2	100.672,07	100.00	NOR	0,00	0,00	0,00	0,00	0,00	0,00	0	0	0
19/01/2023	●	0.000	▲	2	108.854,61	100.00	NOR	0,00	0,00	0,00	0,00	0,00	0,00	0	0	0
03/01/2023	●	0.016	📊	2	108.854,61	100.00	NOR	0,00	0,00	0,00	462,03	0,00	0,00	0	0	0
22/12/2022	●	0.017	📊	2	108.854,61	100.00	NOR	0,00	0,00	0,00	466,63	0,00	0,00	0	0	0
16/12/2022	●	0.015	📊	2	117.093,64	100.00	NOR	0,00	0,00	0,00	466,63	0,00	0,00	0	0	0
01/12/2022	●	0.015	📊	2	117.093,64	100.00	NOR	0,00	0,00	0,00	466,63	0,00	0,00	0	0	0
23/11/2022	●	0.016	📊	2	117.093,64	100.00	NOR	0,00	0,00	0,00	481,29	0,00	0,00	0	0	0
18/11/2022	●	0.015	📊	2	125.325,08	100.00	NOR	0,00	0,00	0,00	481,29	0,00	0,00	0	0	0
02/11/2022	●	0.015	📊	2	125.325,08	100.00	NOR	0,00	0,00	0,00	481,29	0,00	0,00	0	0	0
26/10/2022	●	0.015	📊	2	125.325,08	100.00	NOR	0,00	0,00	0,00	482,26	0,00	0,00	0	0	0
24/10/2022	●	0.015	📊	2	125.325,08	100.00	NOR	0,00	0,00	0,00	482,26	0,00	0,00	0	0	0
19/10/2022	●	0.014	📊	2	133.667,23	100.00	NOR	0,00	0,00	0,00	482,26	0,00	0,00	0	0	0
03/10/2022	●	0.014	📊	2	133.667,23	100.00	NOR	0,00	0,00	0,00	482,26	0,00	0,00	0	0	0
22/09/2022	●	0.013	📊	2	133.667,23	100.00	NOR	0,00	0,00	0,00	465,66	0,00	0,00	0	0	0
01/09/2022	●	0.013	📊	2	142.014,13	100.00	NOR	0,00	0,00	0,00	465,66	0,00	0,00	0	0	0
22/08/2022	●	0.013	📊	2	142.014,13	100.00	NOR	0,00	0,00	0,00	471,36	0,00	0,00	0	0	0
19/08/2022	●	0.012	📊	2	150.330,00	100.00	NOR	0,00	0,00	0,00	471,36	0,00	0,00	0	0	0
02/08/2022	●	0.012	📊	2	150.330,00	100.00	NOR	0,00	0,00	0,00	471,36	0,00	0,00	0	0	0
22/07/2022	●	0.012	📊	2	150.330,00	100.00	NOR	0,00	0,00	0,00	463,36	0,00	0,00	0	0	0
20/07/2022	●	0.011	📊	2	158.692,63	100.00	NOR	0,00	0,00	0,00	463,36	0,00	0,00	0	0	0
06/07/2022	●	0.011	📊	2	158.692,63	100.00	NOR	0,00	0,00	0,00	463,36	0,00	0,00	0	0	0
01/07/2022	●	0.011	📊	2	158.692,63	100.00	NOR	0,00	0,00	0,00	463,36	0,00	0,00	0	0	0
23/06/2022	●	0.011	📊	2	158.692,63	100.00	NOR	0,00	0,00	0,00	448,34	0,00	0,00	0	0	0
01/06/2022	●	0.010	📊	2	167.470,47	100.00	NOR	0,00	0,00	0,00	448,34	0,00	0,00	0	0	0
24/05/2022	●	0.011	📊	2	167.470,47	100.00	NOR	0,00	0,00	0,00	465,42	0,00	0,00	0	0	0
23/05/2022	●	0.011	📊	2	167.470,47	100.00	NOR	0,00	0,00	0,00	465,42	0,00	0,00	0	0	0
03/05/2022	●	0.010	📊	2	176.109,29	100.00	NOR	0,00	0,00	0,00	465,42	0,00	0,00	0	0	0
30/04/2022	●	0.010	📊	2	176.109,29	100.00	NOR	0,00	0,00	0,00	447,98	0,00	0,00	0	0	0
25/04/2022	●	0.010	📊	2	176.109,29	100.00	NOR	0,00	0,00	0,00	447,98	0,00	0,00	0	0	0
23/04/2022	●	0.009	📊	2	184.848,45	100.00	NOR	0,00	0,00	0,00	447,98	0,00	0,00	0	0	0
07/04/2022	●	0.009	📊	2	184.848,45	100.00	NOR	0,00	0,00	0,00	447,98	0,00	0,00	0	0	0
01/04/2022	●	0.009	📊	2	184.848,45	100.00	NOR	0,00	0,00	0,00	447,98	0,00	0,00	0	0	0
31/03/2022	●	0.009	📊	2	184.848,45	100.00	NOR	0,00	0,00	0,00	455,00	0,00	0,00	0	0	0
22/03/2022	●	0.003	📊	2	184.848,45	100.00	NOR	0,00	0,00	0,00	162,75	0,00	0,00	0	0	0
02/03/2022	●	0.003	📊	2	193.615,79	100.00	NOR	0,00	0,00	0,00	162,75	0,00	0,00	0	0	0
01/03/2022	●	0.003	📊	2	193.615,79	100.00	NOR	0,00	0,00	0,00	162,75	0,00	0,00	0	0	0
23/02/2022	●	0.003	📊	2	193.615,79	100.00	NOR	0,00	0,00	0,00	166,52	0,00	0,00	0	0	0
11/02/2022	●	0.003	📊	2	202.438,55	100.00	NOR	0,00	0,00	0,00	166,52	0,00	0,00	0	0	0
03/02/2022	●	0.003	📊	2	202.438,55	100.00	NOR	0,00	0,00	0,00	166,52	0,00	0,00	0	0	0
01/02/2022	●	0.003	📊	2	202.438,55	100.00	NOR	0,00	0,00	0,00	166,52	0,00	0,00	0	0	0
24/01/2022	●	0.003	📊	2	202.438,55	100.00	NOR	0,00	0,00	0,00	172,76	0,00	0,00	0	0	0
20/01/2022	●	0.003	📊	2	211.220,20	100.00	NOR	0,00	0,00	0,00	172,76	0,00	0,00	0	0	0
03/01/2022	●	0.003	📊	2	211.220,20	100.00	NOR	0,00	0,00	0,00	172,76	0,00	0,00	0	0	0
21/12/2021	●	0.003	📊	2	211.220,20	100.00	NOR	0,00	0,00	0,00	176,01	0,00	0,00	0	0	0
01/12/2021	●	0.003	📊	2	219.871,43	100.00	NOR	0,00	0,00	0,00	176,01	0,00	0,00	0	0	0
23/11/2021	●	0.003	📊	2	219.871,43	100.00	NOR	0,00	0,00	0,00	172,84	0,00	0,00	0	0	0
02/11/2021	●	0.003	📊	2	229.548,39	100.00	NOR	0,00	0,00	0,00	172,84	0,00	0,00	0	0	0
22/10/2021	●	0.003	📊	2	229.548,39	100.00	NOR	0,00	0,00	0,00	179,13	0,00	0,00	0	0	0
07/10/2021	●	0.002	📊	2	238.902,80	100.00	NOR	0,00	0,00	0,00	179,13	0,00	0,00	0	0	0
04/10/2021	●	0.002	📊	2	238.902,80	100.00	NOR	0,00	0,00	0,00	179,13	0,00	0,00	0	0	0
23/09/2021	●	0.002	📊	2	238.902,80	100.00	NOR	0,00	0,00	0,00	176,96	0,00	0,00	0	0	0
17/09/2021	●	0.002	📊	3	248.182,19	100.00	NOR	0,00	0,00	0,00	176,96	0,00	0,00	0	0	0
01/09/2021	●	0.002	📊	3	248.182,19	100.00	NOR	0,00	0,00	0,00	176,96	0,00	0,00	0	0	0



23/08/2021	⊙	0.002	☰	3	248.182,19	100.00	NOR	0,00	0,00	0,00	175,05	0,00	0,00	0	0	0
22/08/2021	⊙	0.002	☰	3	257.075,45	100.00	NOR	0,00	0,00	0,00	175,05	0,00	0,00	0	0	0
13/08/2021	⊙	0.002	☰	3	257.075,45	100.00	NOR	0,00	0,00	0,00	175,05	0,00	0,00	0	0	0
06/08/2021	⊙	0.002	☰	3	257.075,45	100.00	NOR	0,00	0,00	0,00	175,05	0,00	0,00	0	0	0
02/08/2021	⊙	0.002	☰	3	257.075,45	100.00	NOR	0,00	0,00	0,00	175,05	0,00	0,00	0	0	0
24/07/2021	⊙	0.002	☰	3	257.075,45	100.00	NOR	0,00	0,00	0,00	167,17	0,00	0,00	0	0	0
19/07/2021	⊙	0.002	☰	3	266.289,88	100.00	NOR	0,00	0,00	0,00	167,17	0,00	0,00	0	0	0
09/07/2021	⊙	0.002	☰	3	266.289,88	100.00	NOR	0,00	0,00	0,00	167,17	0,00	0,00	0	0	0
01/07/2021	⊙	0.002	☰	3	266.289,88	100.00	NOR	0,00	0,00	0,00	167,17	0,00	0,00	0	0	0
28/06/2021	⊙	0.002	☰	3	266.289,88	100.00	NOR	0,00	0,00	0,00	165,43	0,00	0,00	0	0	0
23/06/2021	⊙	0.002	☰	3	266.289,88	100.00	NOR	0,00	0,00	0,00	165,43	0,00	0,00	0	0	0
21/06/2021	⊙	0.002	☰	3	267.369,29	99.97	CPP	0,00	0,00	0,00	165,43	0,00	0,00	0	0	0
01/06/2021	⊙	0.002	☰	3	267.369,29	99.97	CPP	0,00	0,00	0,00	165,43	0,00	0,00	0	0	0
24/05/2021	⊙	0.002	⊘	3	267.369,29	99.97	CPP	0,00	0,00	0,00	164,09	0,00	0,00	0	0	0
03/05/2021	⊙	0.002	☰	3	268.345,57	100.00	NOR	0,00	0,00	0,00	164,09	0,00	0,00	0	0	0
23/04/2021	⊙	0.002	⊘	3	268.345,57	100.00	NOR	0,00	0,00	0,00	161,10	0,00	0,00	0	0	0
05/04/2021	⊙	0.002	☰	3	269.383,99	100.00	NOR	0,00	0,00	0,00	161,10	0,00	0,00	0	0	0

Gráficos

Montos expresados en unidades de soles*



NOR: Normal, CPP: Con Problemas Potenciales, DEF: Deficiente, DUD: Dudoso, PER: Pérdida, SCAL: Sin Calificación

Reporte de Vencidos

Montos expresados en unidades de soles*

Fuente - Acreedor	DIC 2022			ENE 2023			FEB 2023			MAR 2023		
	# Docs.	Monto *	Dias V.	# Docs.	Monto *	Dias V.	# Docs.	Monto *	Dias V.	# Docs.	Monto *	Dias V.
Documentos Impagos												
TELEFONICA MULTIMEDIA S.A.C.	2	466,63	106		0,00	0		0,00			0,00	
Total	2	466,63	106	0			0			0		

Montos expresados en unidades de soles*

Fuente - Acreedor	AGO 2022			SET 2022			OCT 2022			NOV 2022		
	# Docs.	Monto *	Dias V.	# Docs.	Monto *	Dias V.	# Docs.	Monto *	Dias V.	# Docs.	Monto *	Dias V.
Documentos Impagos												
TELEFONICA MULTIMEDIA S.A.C.	2	471,36	942	2	465,66	972	2	482,26	100	2	481,29	103
Total	2	471,36	942	2	465,66	972	2	482,26	100	2	481,29	103

Montos expresados en unidades de soles*

Fuente - Acreedor	ABR 2022			MAY 2022			JUN 2022			JUL 2022		
	# Docs.	Monto *	Dias V.	# Docs.	Monto *	Dias V.	# Docs.	Monto *	Dias V.	# Docs.	Monto *	Dias V.
Documentos Impagos												
TELEFONICA MULTIMEDIA S.A.C.	2	447,98	819	2	465,42	850	2	448,34	88	2	463,36	91
Total	2	447,98	819	2	465,42	850	2	448,34	88	2	463,36	91

Reporte SBS/Microfinanzas

Montos expresados en unidades de soles*

Última fecha reportada por la SBS : 28/02/2023

ÚLTIMOS 6 MESES		OCT 2022 (SBS: SET 2022)	NOV 2022 (SBS: OCT 2022)	DIC 2022 (SBS: NOV 2022)	ENE 2023 (SBS: DIC 2022)	FEB 2023 (SBS: ENE 2023)	MAR 2023 (SBS: FEB 2023)
% Porcentaje de Calificación	NOR (Normal)	100.00	100.00	100.00	100.00	100.00	100.00
	CPP (Con Problemas Pote.)	0.00	0.00	0.00	0.00	0.00	0.00
	DEF (Deficiente)	0.00	0.00	0.00	0.00	0.00	0.00
	DUD (Dudoso)	0.00	0.00	0.00	0.00	0.00	0.00
	PER (Pérdida)	0.00	0.00	0.00	0.00	0.00	0.00

Institución	OCT 2022 (SBS: SET 2022)		NOV 2022 (SBS: OCT 2022)		DIC 2022 (SBS: NOV 2022)		ENE 2023 (SBS: DIC 2022)		FEB 2023 (SBS: ENE 2023)		MAR 2023 (SBS: FEB 2023)	
	Monto *	Dias V.	Monto *	Dias V.	Monto *	Dias V.	Monto *	Dias V.	Monto *	Dias V.	Monto *	Dias V.
FOGAPI	60.000,00		60.000,00		60.000,00		60.000,00		60.000,00		60.000,00	
BBVA	65.325,08		57.093,64		48.854,61		40.672,07		32.503,81		24.367,80	
BCP												
TOTAL	125.325,08		117.093,64		108.854,61		100.672,07		92.503,81		84.367,80	

Última fecha reportada por la SBS : 28/02/2023

Operación	OCT 2022 (SBS: SET 2022)		NOV 2022 (SBS: OCT 2022)		DIC 2022 (SBS: NOV 2022)		ENE 2023 (SBS: DIC 2022)		FEB 2023 (SBS: ENE 2023)		MAR 2023 (SBS: FEB 2023)	
	Monto *	Dias V.	Monto *	Dias V.	Monto *	Dias V.	Monto *	Dias V.	Monto *	Dias V.	Monto *	Dias V.
RESUMEN												
- Total Deuda	125.325,08		117.093,64		108.854,61		100.672,07		92.503,81		84.367,80	
- Línea No Utilizada	19.570,04		19.703,43		19.843,37		19.919,24		19.979,24		20.000,00	
- Garantías	269.467,00		245.571,00		221.666,00		116.563,00		173.825,00		149.884,00	
CREDITOS DIRECTOS												
- CRÉDITOS VIGENTES	65.325,08		57.093,64		48.854,61		40.672,07		32.503,81		24.367,80	
-- Pyme: Cred. Rev. Línea Tarj. Crédito	420,61		289,54		153,72		78,95		20,33			
-- Pyme: Préstamos	64.904,47		56.804,10		48.700,89		40.593,12		32.483,48		24.367,80	
--- NoRevolventes	64.904,47		56.804,10		48.700,89		40.593,12		32.483,48		24.367,80	
CREDITOS INDIRECTOS												
- Cartas Fianza Otorgadas	60.000,00		60.000,00		60.000,00		60.000,00		60.000,00		60.000,00	
LINEA NO UTIL. Y CRED. NO DESEMB.												



- LinCredTarjetaCrédito	19.570,04	19.703,43	19.843,37	19.919,24	19.979,24	20.000,00
GARANTIAS						
- GARANTIAS RECIBIDAS	269.468,19	245.572,10	221.667,63	116.563,46	173.826,27	149.885,01
-- Gob. Nacional Reactiva Perú	61.659,25	53.963,90	46.265,85	38.563,46	30.859,31	23.149,41
-- OtrasGtiasNoPref	18.000,00	18.000,00	18.000,00	18.000,00	18.000,00	18.000,00
-- GtiasNoPref(AvalyFianza)	189.808,94	173.608,20	157.401,78	60.000,00	124.966,96	108.735,60
- PROGRAMA REACTIVA PERU	64.904,47	56.804,10	48.700,89	40.593,12	32.483,48	24.367,80

Montos expresados en unidades de soles*

Última fecha reportada por la SBS : 28/02/2023

6 MESES ANTERIORES		ABR 2022 (SBS: MAR 2022)	MAY 2022 (SBS: ABR 2022)	JUN 2022 (SBS: MAY 2022)	JUL 2022 (SBS: JUN 2022)	AGO 2022 (SBS: JUL 2022)	SET 2022 (SBS: AGO 2022)
% Porcentaje	NOR (Normal)	100.00	100.00	100.00	100.00	100.00	100.00
de	CPP (Con Problemas Pote.)	0.00	0.00	0.00	0.00	0.00	0.00
Calificación	DEF (Deficiente)	0.00	0.00	0.00	0.00	0.00	0.00
	DUD (Dudoso)	0.00	0.00	0.00	0.00	0.00	0.00
	PER (Pérdida)	0.00	0.00	0.00	0.00	0.00	0.00

Institución	ABR 2022 (SBS: MAR 2022)		MAY 2022 (SBS: ABR 2022)		JUN 2022 (SBS: MAY 2022)		JUL 2022 (SBS: JUN 2022)		AGO 2022 (SBS: JUL 2022)		SET 2022 (SBS: AGO 2022)	
	Monto *	Dias V.	Monto *	Dias V.	Monto *	Dias V.	Monto *	Dias V.	Monto *	Dias V.	Monto *	Dias V.
FOGAPI	60.000,00		60.000,00		60.000,00		60.000,00		60.000,00		60.000,00	
BBVA	116.109,29		107.470,47		98.692,63		90.330,00		82.014,13		73.667,23	
BVP												
TOTAL	176.109,29		167.470,47		158.692,63		150.330,00		142.014,13		133.667,23	

Última fecha reportada por la SBS : 28/02/2023

Operación	ABR 2022 (SBS: MAR 2022)		MAY 2022 (SBS: ABR 2022)		JUN 2022 (SBS: MAY 2022)		JUL 2022 (SBS: JUN 2022)		AGO 2022 (SBS: JUL 2022)		SET 2022 (SBS: AGO 2022)	
	Monto *	Dias V.	Monto *	Dias V.	Monto *	Dias V.	Monto *	Dias V.	Monto *	Dias V.	Monto *	Dias V.
RESUMEN												
- Total Deuda	176.109,29		167.470,47		158.692,63		150.330,00		142.014,13		133.667,23	
- Línea No Utilizada	17.250,45		17.834,89		18.546,03		18.827,07		19.057,68		19.320,14	
- Garantías	412.597,00		388.772,00		364.939,00		341.082,00		317.220,00		293.353,00	
CREDITOS DIRECTOS												
- CRÉDITOS VIGENTES	116.109,29		107.470,47		98.692,63		90.330,00		82.014,13		73.667,23	
-- Pyme: Cred. Rev. Línea Tarj. Crédito	2.686,17		2.123,82		1.424,66		1.149,08		922,49		666,08	
-- Pyme: Préstamos	113.423,12		105.346,65		97.267,97		89.180,92		81.091,64		73.001,15	
--- NoRevolventes	113.423,12		105.346,65		97.267,97		89.180,92		81.091,64		73.001,15	
CREDITOS INDIRECTOS												
- Cartas Fianza Otorgadas	60.000,00		60.000,00		60.000,00		60.000,00		60.000,00		60.000,00	
LÍNEA NO UTIL. Y CRED. NO DESEMB.												
- LinCredTarjetaCrédito	17.250,45		17.834,89		18.546,03		18.827,07		19.057,68		19.320,14	
GARANTIAS												
- GARANTIAS RECIBIDAS	412.598,20		388.772,62		364.940,51		341.083,71		317.220,34		293.353,39	
-- Gob. Nacional Reactiva Perú	107.751,96		100.079,32		92.404,57		84.721,87		77.037,06		69.351,09	
-- OtrasGtiasNoPref	18.000,00		18.000,00		18.000,00		18.000,00		18.000,00		18.000,00	
-- GtiasNoPref(AvalyFianza)	286.846,24		270.693,30		254.535,94		238.361,84		222.183,28		206.002,30	
- PROGRAMA REACTIVA PERU	113.423,12		105.346,65		97.267,97		89.180,92		81.091,64		73.001,15	

Reporte SBS/Microfinanzas por entidades

Reportado por : FOGAPI

Última fecha reportada por la SBS : 28/02/2023

Operación	OCT 2022 (SBS: SET2022)		NOV 2022 (SBS: OCT2022)		DIC 2022 (SBS: NOV2022)		ENE 2023 (SBS: DIC2022)		FEB 2023 (SBS: ENE2023)		MAR 2023 (SBS: FEB2023)	
	Monto *	Dias V.	Monto *	Dias V.	Monto *	Dias V.	Monto *	Dias V.	Monto *	Dias V.	Monto *	Dias V.
Calificación (2)	NOR		NOR		NOR		NOR		NOR		NOR	
RESUMEN												
- Total Deuda	60.000,00		60.000,00		60.000,00		60.000,00		60.000,00		60.000,00	
- Garantías	78.000,00		78.000,00		78.000,00		78.000,00		78.000,00		78.000,00	
CREDITOS INDIRECTOS												



- CartasFianzaOtorgadas	60.000,00	60.000,00	60.000,00	60.000,00	60.000,00	60.000,00
GARANTIAS						
- GARANTIAS RECIBIDAS	78.000,00	78.000,00	78.000,00	78.000,00	78.000,00	78.000,00
-- OtrasGtiasNoPref	18.000,00	18.000,00	18.000,00	18.000,00	18.000,00	18.000,00
-- GtiasNoPref(AvalyFianza)	60.000,00	60.000,00	60.000,00	60.000,00	60.000,00	60.000,00

Última fecha reportada por la SBS : 28/02/2023

Operación	ABR 2022 (SBS: MAR2022)		MAY 2022 (SBS: ABR2022)		JUN 2022 (SBS: MAY2022)		JUL 2022 (SBS: JUN2022)		AGO 2022 (SBS: JUL2022)		SET 2022 (SBS: AGO2022)	
	Monto *	Dias V.	Monto *	Dias V.	Monto *	Dias V.	Monto *	Dias V.	Monto *	Dias V.	Monto *	Dias V.
Calificación (2)	NOR		NOR		NOR		NOR		NOR		NOR	
RESUMEN												
- Total Deuda	60.000,00		60.000,00		60.000,00		60.000,00		60.000,00		60.000,00	
- Garantías	78.000,00		78.000,00		78.000,00		78.000,00		78.000,00		78.000,00	
CREDITOS INDIRECTOS												
- CartasFianzaOtorgadas	60.000,00		60.000,00		60.000,00		60.000,00		60.000,00		60.000,00	
GARANTIAS												
- GARANTIAS RECIBIDAS	78.000,00		78.000,00		78.000,00		78.000,00		78.000,00		78.000,00	
-- OtrasGtiasNoPref	18.000,00		18.000,00		18.000,00		18.000,00		18.000,00		18.000,00	
-- GtiasNoPref(AvalyFianza)	60.000,00		60.000,00		60.000,00		60.000,00		60.000,00		60.000,00	

Reportado por : BBVA

Última fecha reportada por la SBS : 28/02/2023

Operación	OCT 2022 (SBS: SET2022)		NOV 2022 (SBS: OCT2022)		DIC 2022 (SBS: NOV2022)		ENE 2023 (SBS: DIC2022)		FEB 2023 (SBS: ENE2023)		MAR 2023 (SBS: FEB2023)	
	Monto *	Dias V.	Monto *	Dias V.	Monto *	Dias V.	Monto *	Dias V.	Monto *	Dias V.	Monto *	Dias V.
Calificación (2)	NOR		NOR		NOR		NOR		NOR		NOR	
RESUMEN												
- Total Deuda	65.325,08		57.093,64		48.854,61		40.672,07		32.503,81		24.367,80	
- Línea No Utilizada	19.570,04		19.703,43		19.843,37		19.919,24		19.979,24		20.000,00	
- Garantías	191.467,00		167.571,00		143.666,00		38.563,00		95.825,00		71.884,00	
CREDITOS DIRECTOS												
- CRÉDITOS VIGENTES	65.325,08		57.093,64		48.854,61		40.672,07		32.503,81		24.367,80	
-- Pyme: Cred.Rev.LíneaTarj.Crédito	420,61		289,54		153,72		78,95		20,33			
-- Pyme: Préstamos	64.904,47		56.804,10		48.700,89		40.593,12		32.483,48		24.367,80	
--- NoRevolventes	64.904,47		56.804,10		48.700,89		40.593,12		32.483,48		24.367,80	
LÍNEA NO UTIL. Y CRED. NO DESEMB.												
- LinCredTarjetaCrédito	19.570,04		19.703,43		19.843,37		19.919,24		19.979,24		20.000,00	
GARANTIAS												
- GARANTIAS RECIBIDAS	191.468,19		167.572,10		143.667,63		38.563,46		95.826,27		71.885,01	
-- Gob. Nacional Reactiva Perú	61.659,25		53.963,90		46.265,85		38.563,46		30.859,31		23.149,41	
-- GtiasNoPref(AvalyFianza)	129.808,94		113.608,20		97.401,78				64.966,96		48.735,60	
- PROGRAMA REACTIVA PERU	64.904,47		56.804,10		48.700,89		40.593,12		32.483,48		24.367,80	

Última fecha reportada por la SBS : 28/02/2023

Operación	ABR 2022 (SBS: MAR2022)		MAY 2022 (SBS: ABR2022)		JUN 2022 (SBS: MAY2022)		JUL 2022 (SBS: JUN2022)		AGO 2022 (SBS: JUL2022)		SET 2022 (SBS: AGO2022)	
	Monto *	Dias V.	Monto *	Dias V.	Monto *	Dias V.	Monto *	Dias V.	Monto *	Dias V.	Monto *	Dias V.
Calificación (2)	NOR		NOR		NOR		NOR		NOR		NOR	
RESUMEN												
- Total Deuda	116.109,29		107.470,47		98.692,63		90.330,00		82.014,13		73.667,23	
- Línea No Utilizada	17.250,45		17.834,89		18.546,03		18.827,07		19.057,68		19.320,14	
- Garantías	334.597,00		310.772,00		286.939,00		263.082,00		239.220,00		215.353,00	
CREDITOS DIRECTOS												
- CRÉDITOS VIGENTES	116.109,29		107.470,47		98.692,63		90.330,00		82.014,13		73.667,23	
-- Pyme: Cred.Rev.LíneaTarj.Crédito	2.686,17		2.123,82		1.424,66		1.149,08		922,49		666,08	
-- Pyme: Préstamos	113.423,12		105.346,65		97.267,97		89.180,92		81.091,64		73.001,15	
--- NoRevolventes	113.423,12		105.346,65		97.267,97		89.180,92		81.091,64		73.001,15	
LÍNEA NO UTIL. Y CRED. NO DESEMB.												
- LinCredTarjetaCrédito	17.250,45		17.834,89		18.546,03		18.827,07		19.057,68		19.320,14	
GARANTIAS												
- GARANTIAS RECIBIDAS	334.598,20		310.772,62		286.940,51		263.083,71		239.220,34		215.353,39	
-- Gob. Nacional Reactiva Perú	107.751,96		100.079,32		92.404,57		84.721,87		77.037,06		69.351,09	
-- GtiasNoPref(AvalyFianza)	226.846,24		210.693,30		194.535,94		178.361,84		162.183,28		146.002,30	
- PROGRAMA REACTIVA PERU	113.423,12		105.346,65		97.267,97		89.180,92		81.091,64		73.001,15	

Reportado por : BCP

Última fecha reportada por la SBS : 28/02/2023

Operación	OCT 2022 (SBS: SET2022)		NOV 2022 (SBS: OCT2022)		DIC 2022 (SBS: NOV2022)		ENE 2023 (SBS: DIC2022)		FEB 2023 (SBS: ENE2023)		MAR 2023 (SBS: FEB2023)	
	Monto *	Dias V.	Monto *	Dias V.	Monto *	Dias V.	Monto *	Dias V.	Monto *	Dias V.	Monto *	Dias V.
Calificación (2)												
RESUMEN												

Última fecha reportada por la SBS : 28/02/2023

Operación	ABR 2022 (SBS: MAR2022)		MAY 2022 (SBS: ABR2022)		JUN 2022 (SBS: MAY2022)		JUL 2022 (SBS: JUN2022)		AGO 2022 (SBS: JUL2022)		SET 2022 (SBS: AGO2022)	
	Monto *	Dias V.	Monto *	Dias V.	Monto *	Dias V.	Monto *	Dias V.	Monto *	Dias V.	Monto *	Dias V.
Calificación (2)												
RESUMEN												

Rectificaciones SBS

Entidad	Periodo SBS	Cuenta	Concepto Rectificación	Dice	Debe Decir
---------	-------------	--------	------------------------	------	------------

Aval/Codeudor

Montos expresados en unidades de soles*

Es Avalista de:

Información reportada por la SBS al 28/02/2023

Tipo Doc	Nro Documento	Nombre/Razón Social	Act	Pre	12m
----------	---------------	---------------------	-----	-----	-----

Montos expresados en unidades de soles*

Quiénes lo Avalan:

Información reportada por la SBS al 28/02/2023

Tipo Doc	Nro Documento	Nombre/Razón Social	Act	Pre	12m
DNI	07644257	GATES TENORIO HENRY			
Institución SBS			Calif. (2)	Saldo *	
	BANCO BBVA PERÚ		NOR	24.367,80	
DNI	10549592	WISSAR KANASHIRO NELSON CHRISTIAN			
Institución SBS			Calif. (2)	Saldo *	
	FUNDACION FONDO DE GARANTIA PARA PR		NOR	60.000,00	
	BANCO BBVA PERÚ		NOR	24.367,80	

Montos expresados en unidades de soles*

Es Avalista de:

Información Reportada por Entidades de Microfinanzas / Otros Créditos

Tipo Doc	Nro Documento	Nombre/Razón Social	Act	Pre	12m
----------	---------------	---------------------	-----	-----	-----

Montos expresados en unidades de soles*

Quiénes lo Avalan:

Información Reportada por Entidades de Microfinanzas / Otros Créditos

Tipo Doc	Nro Documento	Nombre/Razón Social	Act	Pre	12m
----------	---------------	---------------------	-----	-----	-----

Documentos Protestados como Deudor/Aceptante

Montos expresados en unidades*

Reportado por la Cámara de Comercio de Lima (CCL)

Documentos Protestados sin Regularizar

	# Doc	Monto (S/) *	Max Días Venc.
Total:	0	0,00	

Tipo de Cambio 3.762

Nro. Secuencia	Tip. ** Reg.	Acreedor/Girador	Tipo Doc.	Moneda	Monto *	Monto * (S/)	Boletín	F. Protesto	F. Venc.	Días Venc.
----------------	--------------	------------------	-----------	--------	---------	--------------	---------	-------------	----------	------------

**PR: Protestos, CJ: Cobranza Judicial, MO: Moras, PP: Procesos Penales

Montos expresados en unidades*

Reportado por la Cámara de Comercio de Lima (CCL)

Documentos Protestados Regularizados

	# Doc	Monto (S/) *
Total:	0	0,00

Nro. Secuencia	Tip. ** Reg.	Acreedor/Girador	Tipo Doc.	Moneda	Monto *	Monto * (S/)	Boletín	F. Protesto	F. Venc.	F. Reg
----------------	--------------	------------------	-----------	--------	---------	--------------	---------	-------------	----------	--------

**PR: Protestos, CJ: Cobranza Judicial, MO: Moras, PP: Procesos Penales

Detalle de Vencidos

Comercio Exterior

Montos expresados en unidades de dolares

Muestra información reportada por la SUNAT desde el 07/02/2011

Resumen por Ejercicio

Ejercicio	Actividad	Número de Operaciones	Importe USD *	N° Países	3 países con mayor número de operaciones
-----------	-----------	-----------------------	---------------	-----------	--

Resumen por Meses

Actividad	Ejercicio	Mes	Número de Operaciones	Importe USD *	N° Países	3 países con mayor número de operaciones
-----------	-----------	-----	-----------------------	---------------	-----------	--

PUBLICACIÓN DIARIO "EL PERUANO"

Reporte Otros Créditos

Institución	OCT 2022		NOV 2022		DIC 2022		ENE 2023		FEB 2023		MAR 2023	
	Monto *	Días V.	Monto *	Días V.	Monto *	Días V.	Monto *	Días V.	Monto *	Días V.	Monto *	Días V.

Institución	ABR 2022		MAY 2022		JUN 2022		JUL 2022		AGO 2022		SET 2022	
	Monto *	Días V.	Monto *	Días V.	Monto *	Días V.	Monto *	Días V.	Monto *	Días V.	Monto *	Días V.



Reporte Otros Créditos por entidades

Sin Información