



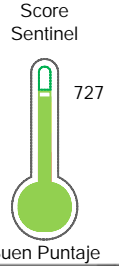
Reporte de Deudas

El reporte contiene solo los títulos seleccionados

- Información General
- Consulta Rápida
- Principales Acreedores
- Detalle Variación
- Posición Histórica
- Gráficos
- Rep. Vencidos
- Rep. SBS/Microf.
- SBS/Microf. Entidades
- Rectificaciones SBS
- Avalados/Avalistas
- Hechos de Importancia
- Documentos CCL
- Detalle de Vencidos
- Comercio Exterior
- Otros Créditos
- Otros Créd. Entidades
- Otros Rep. Negativos

RUC 20501911501 - CONSORCIO MINERO BETZ S.A.C.

Fecha Proceso	Tipo Doc.	N. Doc.	Nota	Deuda Total *	Var.	Actual	Previo	12m
21/03/2024	RUC	20501911501	0.002	1.410.891,98				



Sentinel Sabio

Bancarizado: SI

Recomendación de Sentinel Sabio
Evaluación Crediticia

RECHAZAR
Producto Genérico

Detalle:
- Calificación Def, Dud, Per en los 12 meses

Cuota Estimada Mensual

S/ 64987,

Score Sentinel
Nivel de Riesgo

Buen Puntaje

727

Recomendación:

Estadísticamente, en este nivel de score, 10 de 100 empresas podrían caer en incumplimiento en los próximos 12

Información General

Datos Principales

03/03/2024: Última actualización de información reportada por SUNAT

Razón Social:	CONSORCIO MINERO BETZ S.A.C.		
Nombre Comercial:	C.M.BETZ SAC		
Tipo de Contribuyente:	SOCIEDAD ANONIMA CERRADA		
Estado de Contribuyente:	ACTIVO	Condición del Contribuyente:	HABIDO
Inicio de Actividades:	15/04/2001		
Tamaño contribuyente:	PRINCIPAL	Dependencia:	INTENDENCIA LIMA PRICO
Actividad Económica Principal	CONSTRUCCION EDIFICIOS COMPLETOS.		
Actividad Económica Secundaria 1	CONSTRUCCION EDIFICIOS COMPLE	Actividad Económica Secundaria 2	-
Fecha Inscripción RRPP:	16/03/2001	Número de Partida Registral:	-
Folio:	-	Asiento:	-

Agente de retención

Direcciones Registradas

Dirección	Fuente
CALLE JOSE GALVEZ BARRENECHEA NRO 197 URBANIZACION LA ARBOLEDA DE MARANGA SAN MIGUEL - LIMA - LIMA (MZ. B LOT.17)	SUNAT - DOMICILIO FISCAL
CALLE VISOS NRO. 94 OTR. PARCELACION CAJAMARQUILLA LURIGANCHO - LIMA - LIMA	SUNAT - DOMICILIO ADICIONAL

Representantes Legales

Nro Documento	Nombre de Representante	Act	Pre	12m	Fecha desde que ocupa Cargo	Cargo
00000874372	CHAMORRO AMEZ FAUSTO	<input checked="" type="checkbox"/>	<input checked="" type="checkbox"/>	<input checked="" type="checkbox"/>	05/09/2013	GERENTE GENERAL
000874372	CHAMORRO AMEZ FAUSTO	<input type="checkbox"/>	<input type="checkbox"/>	<input type="checkbox"/>	05/09/2013	GERENTE GENERAL
07027936	ALVARADO VELA MARGOT	<input checked="" type="checkbox"/>	<input checked="" type="checkbox"/>	<input checked="" type="checkbox"/>	02/11/2017	APODERADO

Empresas Relacionadas a:

CHAMORRO AMEZ FAUSTO		Semáforos			Fecha desde que ocupa Cargo	Cargo	Estado
Ruc	Razón Social	Act	Pre	12m			
20608346784	ALPHA CONSTRUCCIONES S.A.C.	<input type="checkbox"/>	<input type="checkbox"/>	<input type="checkbox"/>	11/08/2021	APODERADO	ACTIVO
CHAMORRO AMEZ FAUSTO		Semáforos			Fecha desde que ocupa Cargo	Cargo	Estado
Ruc	Razón Social	Act	Pre	12m			
20608346784	ALPHA CONSTRUCCIONES S.A.C.	<input type="checkbox"/>	<input type="checkbox"/>	<input type="checkbox"/>	11/08/2021	APODERADO	ACTIVO
ALVARADO VELA MARGOT		Semáforos			Fecha desde que ocupa Cargo	Cargo	Estado
Ruc	Razón Social	Act	Pre	12m			
20126042893	CREDIVIAJES Y TURISMO S.A.	<input checked="" type="checkbox"/>	<input checked="" type="checkbox"/>	<input checked="" type="checkbox"/>	27/11/1987	PDTE DIRECTORIO	BAJA DE OFICIO

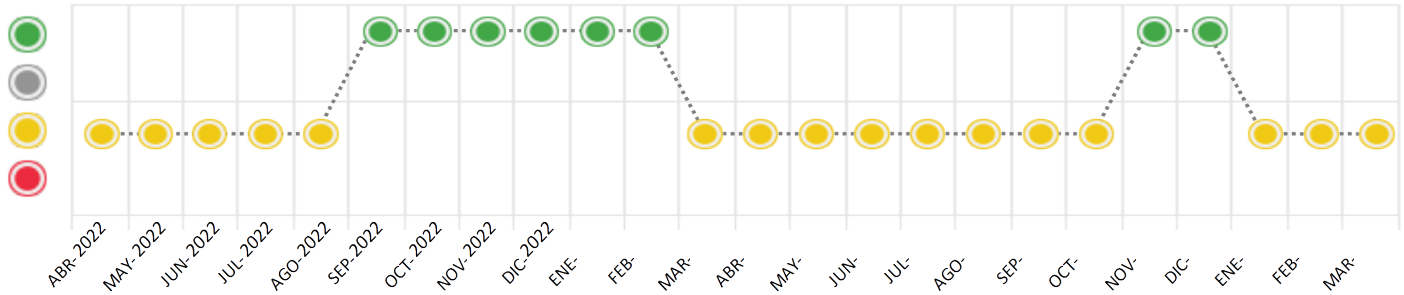
Consulta Rápida

Documento de identidad consultado

Fecha Proceso	Tipo Doc.	N. Doc.	Nombre o Raz. Social	Nota	Deuda Total *	Var.	Actual	Previo	12m
21/03/2024	RUC	20501911501	CONSORCIO MINERO BETZ S.A.C.	0.002	1.410.891,98				

Montos expresados en unidades de soles*

Semáforos de los últimos 24 meses



Semáforo	Descripción
	No registra información de deudas
	Minimo Riesgo: Sin deudas vencidas
	Mediano Riesgo: Deudas con poco atraso*
	Alto Riesgo: Deudas con atraso significativo*

*Semáforo deuda menor: Deuda vencida menor S/ 100 personas naturales o menor S/ 500 personas jurídicas

Verde: 0 <= Sem. < 0.001
 Amarillo: 0.001 <= Sem. <= 2
 Rojo: 2 < Sem. <= 6

Variación	Descripción
	Variación Negativa: La nueva información reportada ha incrementado tu riesgo crediticio
	Variación Positiva: La nueva información ha mejorado tu posición de riesgo
	Variación Porcentual Positiva: El monto total reportado por la SBS/Microfinanzas o número de instituciones financieras ha aumentado
	Variación Porcentual Negativa: El monto total reportado por la SBS/Microfinanzas o número de instituciones financieras ha disminuido
	Aproximadamente igual o igual

Detalle de la deuda SBS/Microfinanzas

Entidad	Deuda Anterior			Deuda a MAR 2024				Rect. (1)	Disc.
	SET 2023	DIC 2023	FEB 2024	Fecha Inf.	Calif. (2)	Monto *	Días Venc.		
	2.445.937,25	1.392.486,25	1.417.831,29	29/02/2024	NOR	0			
	0,00	0,00	0,00	29/02/2024	SCAL	0			
	1.303,06					0			
TOTAL	2.447.240,31	1.392.486,25	1.417.831,29			1.408.885,98			

(1) Ver detalle en el cuadro de Rectificaciones SBS

(2) NOR: Normal, CPP: Con Problemas Potenciales, DEF: Deficiente, DUD: Dudoso, PER: Pérdida, SCAL: Sin Calificación

Detalle de la deuda de Otros Créditos

Entidad	Deuda Anterior			Deuda a MAR 2024				Disc.
	SET 2023	DIC 2023	FEB 2024	Fecha Inf.	Calif. (2)	Monto	Días Venc.	
TOTAL								

(2) NOR: Normal, CPP: Con Problemas Potenciales, DEF: Deficiente, DUD: Dudoso, PER: Pérdida, SCAL: Sin Calificación

Detalle de vencidos

# Doc	Fuente - Acreedor	Monto *	Días Venc.
	Documentos Impagos	2.006,00	112
1	GAM ALQUILER PERU S.A.C.	2.006,00	112

Utilización de Líneas de Crédito

Instituciones	**	Línea Aprobada	Línea No Utilizada	Línea Utilizada	% L. Util.
TOTAL					0%

**Tipo de Crédito

Principales Acreedores

Montos expresados en unidades de soles*

Resumen de Deudas

Descripción de la Deuda	Monto *	Días
Deuda total SBS al 29/02/2024	1.408.885,98	
% Calificación normal	100,00	
Peor Calificación (2)	NOR	
Otros Créditos	0,00	****
Deuda vencida		
Documentos Impagos	2.006,00	112
Total deuda vencida	2.006,00	

Detalle de deuda SBS/Microfinanzas

Institución SBS	Calif. (2)	Saldo *	% Ven.	Días Venc.	Rect.(1)
BBVA	NOR	1.408.885,98	0,00		
BCO SANTANDER PERU	SCAL	0,00	0,00		
Deuda Total SBS/MicroFinanzas		1.408.885,98	0		

Detalle de Riesgos SBS/Microfinanzas

Concepto	Saldo *
Deuda Directa	0,00
Deuda Indirecta	1.408.885,98
Deuda Castigada	0,00
Deuda Total SBS/MicroFinanzas	1.408.885,98
Línea Tarj. Cred. No utilizada	0,00
Total Riesgo SBS/MicroFinanzas	1.408.885,98

Detalle de deuda Otros Créditos

Empresa	Calif. (2)	Saldo *	% Ven.	Días Venc.	Disc.
Deuda Total Otros Créditos		0,00	0		

Detalle de vencidos

# Doc	Fuente - Acreedor	Monto *	Días Venc.
	Documentos Impagos	2.006,00	112
1	GAM ALQUILER PERU S.A.C.	2.006,00	112

Detalle Variación

Montos expresados en unidades de soles*

Resumen de la variación

Descripción de la deuda	28/02/2024	21/03/2024	Variación
Score	0.002	0.002	0.000
Nro. Entidades SBS/Microf.	2	2	0
Riesgo Total SBS/Microf. *	1.417.831,29	1.408.885,98	
Deuda Directa	0,00	0,00	0,00
Deuda Indirecta	1.417.831,29	1.408.885,98	-8.945,31
Deuda Castigada	0,00	0,00	0,00

Variación del Riesgo Total SBS/Microf. *	Antes	21/03/2024	Variación
Último Mes	1.417.831,29	1.408.885,98	-8.945,31
Último Trimestre	1.392.486,25	1.408.885,98	16.399,73
Último Semestre	2.447.240,31	1.408.885,98	-1.038.354,33
Último Año	2.559.401,76	1.408.885,98	-1.150.515,78

Calificación SBS/Microf.	28/02/2024	21/03/2024	Variación
% NOR (Normal)	100.00	100.00	0.00
% CPP (Con Problemas Potenciales)	0.00	0.00	0.00
% DEF (Deficiente)	0.00	0.00	0.00
% DUD (Dudoso)	0.00	0.00	0.00
% PER (Pérdida)	0.00	0.00	0.00

Deuda vencida *	28/02/2024	21/03/2024	Variación
-----------------	------------	------------	-----------



Total deuda vencida	0,00	0,00	0,00
Deuda por Otros Créditos *	28/02/2024	21/03/2024	Variación
Total deuda otros créditos	0,00	0,00	0,00

Detalle de la variación

Fuente - Acreedor *	28/02/2024	21/03/2024	Variación
---------------------	------------	------------	-----------

Posición Histórica

Montos expresados en unidades de soles*

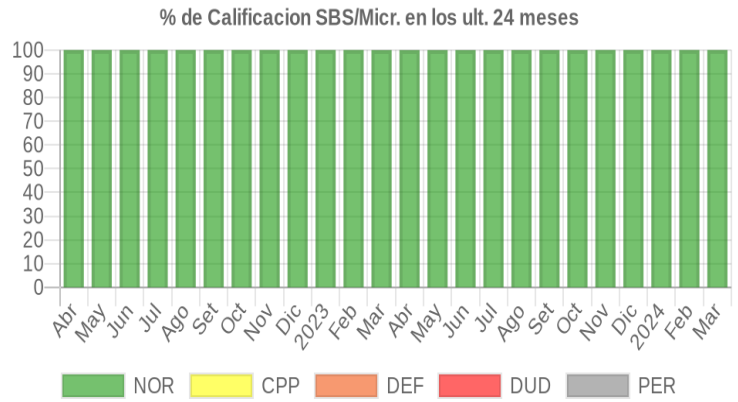
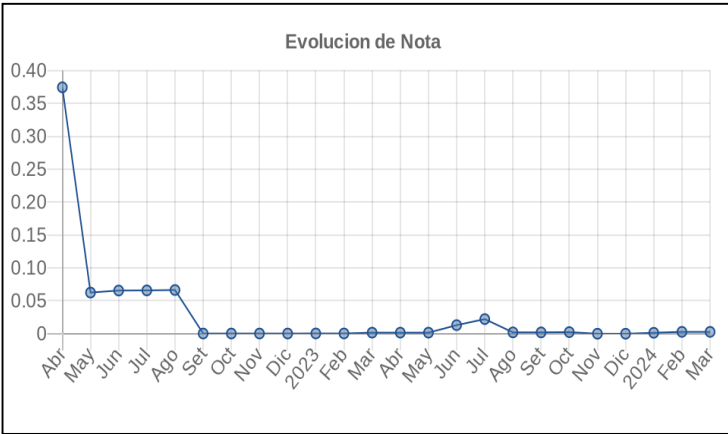
Fecha de Proceso	Sema. Actual	Sem. Riesgo	Var.	Superintendencia de Banca y Seguros (SBS/Microfinan.)				Otros Créditos	Otros Vencidos *				Ctas. Cerr./Anu.		Otros Repor. Negati.	
				# Enti.	Deuda Total *	% Cali. normal	Peor Califi. (2)		Deuda Vencida *	Protestos	Docs. Impagos	Deuda Tributaria	Deuda Laboral	Cta. Cte.		Tar. Créd.
21/03/2024	🟡	0.002	📊	2	1.408.885,98	100.00	NOR	0,00	0,00	0,00	2.006,00	0,00	0,00	0	0	0
28/02/2024	🟡	0.002	📊	2	1.417.831,29	100.00	NOR	0,00	0,00	0,00	2.006,00	0,00	0,00	0	0	0
27/02/2024	🟡	0.002	📊	2	1.417.831,29	100.00	NOR	0,00	0,00	0,00	2.006,00	0,00	0,00	0	0	0
22/02/2024	🟡	0.002	📊	2	1.417.831,29	100.00	NOR	0,00	0,00	0,00	2.006,00	0,00	0,00	0	0	0
21/02/2024	🟡	0.002	📊	2	1.417.831,29	100.00	NOR	0,00	0,00	0,00	2.006,00	0,00	0,00	0	0	0
19/01/2024	🟡	0.001	📊	2	1.382.422,78	100.00	NOR	0,00	0,00	0,00	2.006,00	0,00	0,00	0	0	0
18/01/2024	🟡	0.001	📊	2	1.392.486,25	100.00	NOR	0,00	0,00	0,00	2.006,00	0,00	0,00	0	0	0
17/01/2024	🟡	0.001	📊	2	1.392.486,25	100.00	NOR	0,00	0,00	0,00	2.006,00	0,00	0,00	0	0	0
15/01/2024	🟡	0.001	📉	2	1.392.486,25	100.00	NOR	0,00	0,00	0,00	2.006,00	0,00	0,00	0	0	0
22/12/2023	🟢	0.000	📊	2	1.392.486,25	100.00	NOR	0,00	0,00	0,00	0,00	0,00	0,00	0	0	0
23/11/2023	🟢	0.000	📈	3	1.431.003,05	100.00	NOR	0,00	0,00	0,00	0,00	0,00	0,00	0	0	0
23/10/2023	🟡	0.002	📊	3	2.322.518,57	99.94	PER	1.359,37	0,00	0,00	0,00	0,00	0,00	0	0	0
21/09/2023	🟡	0.002	📊	3	2.447.240,31	99.95	PER	1.303,06	0,00	0,00	0,00	0,00	0,00	0	0	0
24/08/2023	🟡	0.002	📊	3	2.451.350,44	99.95	PER	1.247,80	0,00	0,00	0,00	0,00	0,00	0	0	0
02/08/2023	🟡	0.002	📊	3	2.464.877,73	99.95	PER	1.193,59	0,00	0,00	0,00	0,00	0,00	0	0	0
24/07/2023	🟡	0.022	📊	3	2.464.877,73	99.95	PER	1.193,59	0,00	0,00	0,00	0,00	25.284,54	0	0	0
06/07/2023	🟡	0.022	📊	3	2.499.455,85	99.95	PER	1.138,89	0,00	0,00	0,00	0,00	25.284,54	0	0	0
22/06/2023	🟡	0.013	📊	3	2.499.455,85	99.95	PER	1.138,89	0,00	0,00	0,00	0,00	13.920,01	0	0	0
12/06/2023	🟡	0.012	📊	3	2.523.847,35	99.96	PER	1.083,69	0,00	0,00	0,00	0,00	13.920,01	0	0	0
05/06/2023	🟡	0.120	📉	3	2.523.847,35	99.96	PER	1.083,69	0,00	0,00	0,00	122.915,00	37.345,01	0	0	0
02/06/2023	🟡	0.012	📊	3	2.523.847,35	99.96	PER	1.083,69	0,00	0,00	0,00	0,00	13.920,01	0	0	0
22/05/2023	🟡	0.001	📊	3	2.523.847,35	99.96	PER	1.083,69	0,00	0,00	0,00	0,00	0,00	0	0	0
24/04/2023	🟡	0.001	📊	3	2.559.401,76	99.96	PER	1.027,66	0,00	0,00	0,00	0,00	0,00	0	0	0
22/03/2023	🟡	0.001	📉	3	2.603.064,38	99.96	PER	971,45	0,00	0,00	0,00	0,00	0,00	0	0	0
21/02/2023	🟢	0.000	📊	3	2.431.499,53	99.99	PER	214,57	0,00	0,00	0,00	0,00	0,00	0	0	0
27/01/2023	🟢	0.000	📊	3	2.459.794,24	99.99	PER	204,57	0,00	0,00	0,00	0,00	0,00	0	0	0
23/01/2023	🟢	0.000	📊	3	2.459.794,24	99.99	PER	204,57	0,00	0,00	0,00	0,00	0,00	0	0	0
22/12/2022	🟢	0.000	📊	3	1.606.552,61	99.99	DUD	194,57	0,00	0,00	0,00	0,00	0,00	0	0	0
23/11/2022	🟢	0.000	📊	3	1.697.648,60	99.99	DUD	184,57	0,00	0,00	0,00	0,00	0,00	0	0	0
24/10/2022	🟢	0.000	📊	3	1.674.562,90	99.99	DUD	224,81	0,00	0,00	0,00	0,00	0,00	0	0	0
27/09/2022	🟢	0.000	📈	3	1.678.668,68	99.99	DUD	213,08	0,00	0,00	0,00	0,00	0,00	0	0	0
22/09/2022	🟡	0.068	📊	3	1.678.668,68	99.99	DUD	213,08	0,00	0,00	29.023,40	0,00	0,00	0	0	0
14/09/2022	🟡	0.065	📊	3	1.749.325,85	99.99	DUD	204,04	0,00	0,00	29.023,40	0,00	0,00	0	0	0
13/09/2022	🟡	0.066	📊	3	1.749.325,85	99.99	DUD	204,04	0,00	0,00	29.403,40	0,00	0,00	0	0	0
06/09/2022	🟡	0.066	📊	3	1.749.325,85	99.99	DUD	204,04	0,00	0,00	29.403,40	0,00	0,00	0	0	0
22/08/2022	🟡	0.066	📊	3	1.749.325,85	99.99	DUD	204,04	0,00	0,00	29.403,40	0,00	0,00	0	0	0
26/07/2022	🟡	0.065	📊	3	1.765.530,53	99.99	DUD	182,84	0,00	0,00	29.403,40	0,00	0,00	0	0	0
22/07/2022	🟡	0.065	📊	3	1.765.530,53	99.99	DUD	182,84	0,00	0,00	29.403,40	0,00	0,00	0	0	0
18/07/2022	🟡	0.065	📊	3	1.771.507,98	99.99	DUD	181,27	0,00	0,00	29.403,40	0,00	0,00	0	0	0
15/07/2022	🟡	0.065	📊	3	1.771.507,98	99.99	DUD	181,27	0,00	0,00	29.403,40	0,00	0,00	0	0	0
13/07/2022	🟡	0.065	📊	3	1.771.507,98	99.99	DUD	181,27	0,00	0,00	29.403,40	0,00	0,00	0	0	0
07/07/2022	🟡	0.065	📊	3	1.771.507,98	99.99	DUD	181,27	0,00	0,00	29.403,40	0,00	0,00	0	0	0
30/06/2022	🟡	0.065	📊	3	1.771.507,98	99.99	DUD	181,27	0,00	0,00	29.403,40	0,00	0,00	0	0	0
23/06/2022	🟡	0.065	📊	3	1.771.507,98	99.99	DUD	181,27	0,00	0,00	29.403,40	0,00	0,00	0	0	0
16/06/2022	🟡	0.062	📊	3	1.860.866,48	99.99	DUD	172,95	0,00	0,00	29.403,40	0,00	0,00	0	0	0
15/06/2022	🟡	0.062	📊	3	1.860.866,48	99.99	DUD	172,95	0,00	0,00	29.403,40	0,00	0,00	0	0	0
08/06/2022	🟡	0.062	📊	3	1.860.866,48	99.99	DUD	172,95	0,00	0,00	29.403,40	0,00	0,00	0	0	0
27/05/2022	🟡	0.062	📊	3	1.860.866,48	99.99	DUD	172,95	0,00	0,00	29.403,40	0,00	0,00	0	0	0
23/05/2022	🟡	0.062	📊	3	1.860.866,48	99.99	DUD	172,95	0,00	0,00	29.403,40	0,00	0,00	0	0	0
19/05/2022	🟡	0.062	📊	3	1.861.669,01	99.99	DEF	161,23	0,00	0,00	29.403,40	0,00	0,00	0	0	0
18/05/2022	🟡	0.062	📊	3	1.861.669,01	99.99	DEF	161,23	0,00	0,00	29.403,40	0,00	0,00	0	0	0



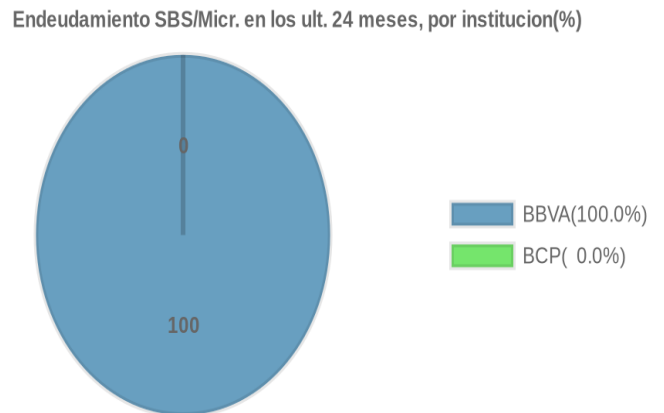
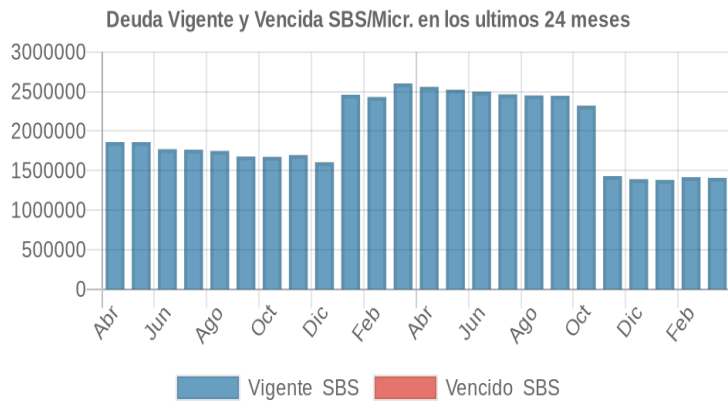
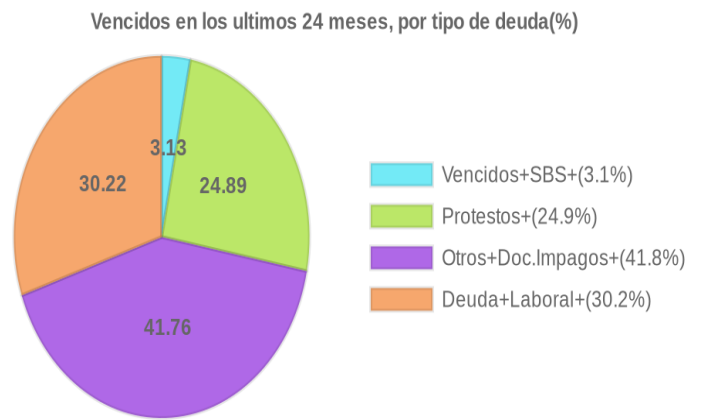
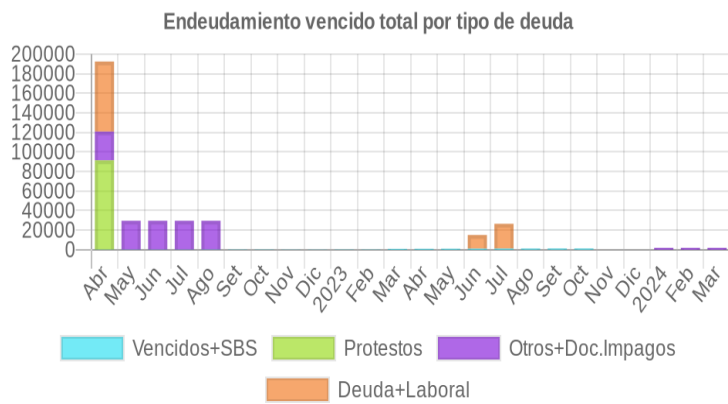
11/05/2022	●	0.062	☰	3	1.861.669,01	99.99	DEF	161,23	0,00	0,00	29.403,40	0,00	0,00	0	0	0
10/05/2022	●	0.205	☰	3	1.861.669,01	99.99	DEF	161,23	0,00	0,00	29.403,40	0,00	71.558,10	0	0	0
03/05/2022	●	0.205	☰	3	1.861.669,01	99.99	DEF	161,23	0,00	0,00	29.403,40	0,00	71.558,10	0	0	0
29/04/2022	●	0.374	☰	3	1.861.669,01	99.99	DEF	161,23	0,00	91.225,65	29.403,40	0,00	71.558,10	0	0	0
25/04/2022	●	0.374	☰	3	1.861.669,01	99.99	DEF	161,23	0,00	91.225,65	29.403,40	0,00	71.558,10	0	0	0
08/04/2022	●	0.362	☰	3	1.926.644,48	99.99	DEF	151,97	0,00	91.225,65	29.403,40	0,00	71.558,10	0	0	0
04/04/2022	●	0.362	☰	3	1.926.644,48	99.99	DEF	151,97	0,00	91.225,65	29.403,40	0,00	71.558,10	0	0	0
01/04/2022	●	0.362	☰	3	1.926.644,48	99.99	DEF	151,97	0,00	91.225,65	29.403,40	0,00	71.558,10	0	0	0

Gráficos

Montos expresados en unidades de soles*



NOR: Normal, CPP: Con Problemas Potenciales, DEF: Deficiente, DUD: Dudoso, PER: Pérdida, SCAL: Sin Calificación



Reporte de Vencidos

Montos expresados en unidades de soles*

Fuente - Acreedor	DIC 2023			ENE 2024			FEB 2024			MAR 2024		
	# Docs.	Monto *	Dias V.	# Docs.	Monto *	Dias V.	# Docs.	Monto *	Dias V.	# Docs.	Monto *	Dias V.
Documentos Impagos												
GAM ALQUILER PERU S.A.C.		0,00		1	2.006,00	62	1	2.006,00	91	1	2.006,00	11
Total	0			1	2.006,00	62	1	2.006,00	91	1	2.006,00	11
Deuda Tributaria												
SUPERINTENDENCIA NACIONAL DE ADMINISTRACION		0,00			0,00			0,00			0,00	
Total	0			0			0			0		
Deuda Laboral												
SEGURO SOCIAL DE SALUD ESSALUD		0,00			0,00			0,00			0,00	
AFP INTEGRAL S A		0,00			0,00			0,00			0,00	
Total	0			0			0			0		

Montos expresados en unidades de soles*

Fuente - Acreedor	AGO 2023			SET 2023			OCT 2023			NOV 2023		
	# Docs.	Monto *	Dias V.	# Docs.	Monto *	Dias V.	# Docs.	Monto *	Dias V.	# Docs.	Monto *	Dias V.
Documentos Impagos												
GAM ALQUILER PERU S.A.C.		0,00			0,00			0,00			0,00	
Total	0			0			0			0		
Deuda Tributaria												
SUPERINTENDENCIA NACIONAL DE ADMINISTRACION		0,00			0,00			0,00			0,00	
Total	0			0			0			0		
Deuda Laboral												
SEGURO SOCIAL DE SALUD ESSALUD		0,00			0,00			0,00			0,00	
AFP INTEGRAL S A		0,00	0		0,00			0,00			0,00	
Total	0		0	0			0			0		

Montos expresados en unidades de soles*

Fuente - Acreedor	ABR 2023			MAY 2023			JUN 2023			JUL 2023		
	# Docs.	Monto *	Dias V.	# Docs.	Monto *	Dias V.	# Docs.	Monto *	Dias V.	# Docs.	Monto *	Dias V.
Documentos Impagos												
GAM ALQUILER PERU S.A.C.		0,00			0,00			0,00			0,00	
Total	0			0			0			0		
Deuda Tributaria												
SUPERINTENDENCIA NACIONAL DE ADMINISTRACION		0,00			0,00			0,00	0		0,00	
Total	0			0			0			0		
Deuda Laboral												
SEGURO SOCIAL DE SALUD ESSALUD		0,00			0,00			0,00	0		0,00	
AFP INTEGRAL S A		0,00			0,00		2	13.920,01	12	2	25.284,54	12
Total	0			0			2	13.920,01	12	2	25.284,54	12

Reporte SBS/Microfinanzas

Montos expresados en unidades de soles*

Última fecha reportada por la SBS : 29/02/2024

ÚLTIMOS 6 MESES		OCT 2023 (SBS: SET 2023)	NOV 2023 (SBS: OCT 2023)	DIC 2023 (SBS: NOV 2023)	ENE 2024 (SBS: DIC 2023)	FEB 2024 (SBS: ENE 2024)	MAR 2024 (SBS: FEB 2024)
% Porcentaje de	NOR (Normal)	99.94	100.00	100.00	100.00	100.00	100.00
	CPP (Con Problemas Pote.)	0.00	0.00	0.00	0.00	0.00	0.00
	DEF (Deficiente)	0.00	0.00	0.00	0.00	0.00	0.00
Calificación	DUD (Dudoso)	0.00	0.00	0.00	0.00	0.00	0.00
	PER (Pérdida)	0.06	0.00	0.00	0.00	0.00	0.00

Institución	OCT 2023 (SBS: SET 2023)		NOV 2023 (SBS: OCT 2023)		DIC 2023 (SBS: NOV 2023)		ENE 2024 (SBS: DIC 2023)		FEB 2024 (SBS: ENE 2024)		MAR 2024 (SBS: FEB 2024)	
	Monto *	Dias V.	Monto *	Dias V.	Monto *	Dias V.	Monto *	Dias V.	Monto *	Dias V.	Monto *	Dias V.
BBVA	2.321.159,20		1.430.503,81		1.392.486,25		1.382.422,78		1.417.831,29		1.408.885,98	



BCO SANTANDER PERU	0,00		0,00		0,00		0,00		0,00		0,00
BCP	1.359,37	668	499,24								
TOTAL	2.322.518,57	668	1.431.003,05		1.392.486,25		1.382.422,78		1.417.831,29		1.408.885,98

Última fecha reportada por la SBS : 29/02/2024

Operación	OCT 2023 (SBS: SET 2023)		NOV 2023 (SBS: OCT 2023)		DIC 2023 (SBS: NOV 2023)		ENE 2024 (SBS: DIC 2023)		FEB 2024 (SBS: ENE 2024)		MAR 2024 (SBS: FEB 2024)	
	Monto *	Dias V.	Monto *	Dias V.	Monto *	Dias V.	Monto *	Dias V.	Monto *	Dias V.	Monto *	Dias V.
RESUMEN												
- Total Deuda	2.322.518,57	668	1.431.003,05		1.392.486,25		1.382.422,78		1.417.831,29		1.408.885,98	
- Total Vencido	1.359,37											
- % Vencido	0.06											
- Garantías	1.471.844,00		1.397.487,00		1.360.347,00		1.350.516,00		1.385.106,00		1.376.368,00	
CREDITOS DIRECTOS												
- CRÉDITOS VIGENTES			499,24									
-- MedE: SobregirosCC			499,24									
- CRÉDITOS VENCIDOS	1.359,37	668										
-- MedE: SobregirosCC	1.359,37	668										
CREDITOS INDIRECTOS												
- CartasFianzaOtorgadas	2.321.159,20		1.430.503,81		1.392.486,25		1.382.422,78		1.417.831,29		1.408.885,98	
GARANTIAS												
- GARANTIAS RECIBIDAS	1.471.845,99		1.397.488,58		1.360.348,44		1.350.517,22		1.385.108,52		1.376.369,66	
-- 1eraHipotecasInmuebles	1.238.334,47		1.253.026,02		1.219.725,17		1.210.910,24		1.241.925,74		1.234.090,24	
-- 1eraGCertParticipación	233.507,73		144.458,72		140.619,53		139.603,27		143.178,98		142.275,64	
-- GtiasNoPref(AvalyFianza)	3,79		3,84		3,74		3,71		3,80		3,78	

Montos expresados en unidades de soles*

Última fecha reportada por la SBS : 29/02/2024

6 MESES ANTERIORES		ABR 2023 (SBS: MAR 2023)	MAY 2023 (SBS: ABR 2023)	JUN 2023 (SBS: MAY 2023)	JUL 2023 (SBS: JUN 2023)	AGO 2023 (SBS: JUL 2023)	SET 2023 (SBS: AGO 2023)
NOR (Normal)		99,96	99,96	99,95	99,95	99,95	99,95
% Porcentaje de Calificación							
CPP (Con Problemas Pote.)		0.00	0.00	0.00	0.00	0.00	0.00
DEF (Deficiente)		0.00	0.00	0.00	0.00	0.00	0.00
DUD (Dudoso)		0.00	0.00	0.00	0.00	0.00	0.00
PER (Pérdida)		0.04	0.04	0.05	0.05	0.05	0.05

Institución	ABR 2023 (SBS: MAR 2023)		MAY 2023 (SBS: ABR 2023)		JUN 2023 (SBS: MAY 2023)		JUL 2023 (SBS: JUN 2023)		AGO 2023 (SBS: JUL 2023)		SET 2023 (SBS: AGO 2023)	
	Monto *	Dias V.	Monto *	Dias V.	Monto *	Dias V.	Monto *	Dias V.	Monto *	Dias V.	Monto *	Dias V.
BBVA	2.558.374,10		2.522.763,66		2.498.316,96		2.463.684,14		2.450.102,64		2.445.937,25	
BCO SANTANDER PERU	0,00		0,00		0,00		0,00		0,00		0,00	
BCP	1.027,66	485	1.083,69	514	1.138,89	546	1.193,59	576	1.247,80	607	1.303,06	638
TOTAL	2.559.401,76	485	2.523.847,35	514	2.499.455,85	546	2.464.877,73	576	2.451.350,44	607	2.447.240,31	638

Última fecha reportada por la SBS : 29/02/2024

Operación	ABR 2023 (SBS: MAR 2023)		MAY 2023 (SBS: ABR 2023)		JUN 2023 (SBS: MAY 2023)		JUL 2023 (SBS: JUN 2023)		AGO 2023 (SBS: JUL 2023)		SET 2023 (SBS: AGO 2023)	
	Monto *	Dias V.	Monto *	Dias V.	Monto *	Dias V.	Monto *	Dias V.	Monto *	Dias V.	Monto *	Dias V.
RESUMEN												
- Total Deuda	2.559.401,76	485	2.523.847,35	514	2.499.455,85	546	2.464.877,73	576	2.451.350,44	607	2.447.240,31	638
- Total Vencido	1.027,66		1.083,69		1.138,89		1.193,59		1.247,80		1.303,06	
- % Vencido	0.04		0.04		0.05		0.05		0.05		0.05	
- Garantías	1.761.771,00		1.490.545,00		1.476.101,00		1.455.639,00		1.447.614,00		1.452.291,00	
CREDITOS DIRECTOS												
- CRÉDITOS VIGENTES	3.693,91											
-- MedE: ArrendamientoFinanc	3.693,91											
- CRÉDITOS VENCIDOS	1.027,66	485	1.083,69	514	1.138,89	546	1.193,59	576	1.247,80	607	1.303,06	638
-- MedE: SobregirosCC	1.027,66	485	1.083,69	514	1.138,89	546	1.193,59	576	1.247,80	607	1.303,06	638
CREDITOS INDIRECTOS												
- CartasFianzaOtorgadas	2.554.680,19		2.522.763,66		2.498.316,96		2.463.684,14		2.450.102,64		2.445.937,25	
GARANTIAS												
- GARANTIAS RECIBIDAS	1.761.774,66		1.490.547,50		1.476.103,43		1.455.641,01		1.447.616,52		1.452.292,82	
-- 1eraHipotecasInmuebles	1.228.213,62		1.212.869,11		1.201.115,87		1.184.465,45		1.177.935,87		1.206.339,54	
-- 1eraGCertParticipación	250.409,30		247.280,84		244.884,58				240.158,62		245.949,58	
-- 1eraGEquipoTransporte	30.778,35		30.393,83		30.099,30		29.682,05		29.518,42			
-- OtrasGtiasNoPref	248.675,72						241.489,88					

-- GtiasNoPref(AvalyFianza)	3.697,67	3,72	3,68	3,63	3,61	3,70
-----------------------------	----------	------	------	------	------	------

Reporte SBS/Microfinanzas por entidades

Reportado por : BBVA

Última fecha reportada por la SBS : 29/02/2024

Operación	OCT 2023 (SBS: SET2023)		NOV 2023 (SBS: OCT2023)		DIC 2023 (SBS: NOV2023)		ENE 2024 (SBS: DIC2023)		FEB 2024 (SBS: ENE2024)		MAR 2024 (SBS: FEB2024)	
	Monto *	Dias V.	Monto *	Dias V.	Monto *	Dias V.	Monto *	Dias V.	Monto *	Dias V.	Monto *	Dias V.
Calificación (2)	NOR		NOR		NOR		NOR		NOR		NOR	
RESUMEN												
- Total Deuda	2.321.159,20		1.430.503,81		1.392.486,25		1.382.422,78		1.417.831,29		1.408.885,98	
- Garantías	1.471.841,00		1.397.484,00		1.360.344,00		1.350.513,00		1.385.103,00		1.376.365,00	
CREDITOS INDIRECTOS												
- CartasFianzaOtorgadas	2.321.159,20		1.430.503,81		1.392.486,25		1.382.422,78		1.417.831,29		1.408.885,98	
GARANTIAS												
- GARANTIAS RECIBIDAS	1.471.842,20		1.397.484,74		1.360.344,70		1.350.513,51		1.385.104,72		1.376.365,88	
-- 1eraHipotecasInmuebles	1.238.334,47		1.253.026,02		1.219.725,17		1.210.910,24		1.241.925,74		1.234.090,24	
-- 1eraGCertParticipación	233.507,73		144.458,72		140.619,53		139.603,27		143.178,98		142.275,64	

Última fecha reportada por la SBS : 29/02/2024

Operación	ABR 2023 (SBS: MAR2023)		MAY 2023 (SBS: ABR2023)		JUN 2023 (SBS: MAY2023)		JUL 2023 (SBS: JUN2023)		AGO 2023 (SBS: JUL2023)		SET 2023 (SBS: AGO2023)	
	Monto *	Dias V.	Monto *	Dias V.	Monto *	Dias V.	Monto *	Dias V.	Monto *	Dias V.	Monto *	Dias V.
Calificación (2)	NOR		NOR		NOR		NOR		NOR		NOR	
RESUMEN												
- Total Deuda	2.558.374,10		2.522.763,66		2.498.316,96		2.463.684,14		2.450.102,64		2.445.937,25	
- Garantías	1.761.768,00		1.490.542,00		1.476.098,00		1.455.636,00		1.447.611,00		1.452.288,00	
CREDITOS DIRECTOS												
- CRÉDITOS VIGENTES	3.693,91											
-- MedE:ArrendamientoFinanc	3.693,91											
CREDITOS INDIRECTOS												
- CartasFianzaOtorgadas	2.554.680,19		2.522.763,66		2.498.316,96		2.463.684,14		2.450.102,64		2.445.937,25	
GARANTIAS												
- GARANTIAS RECIBIDAS	1.761.770,90		1.490.543,78		1.476.099,75		1.455.637,38		1.447.612,91		1.452.289,12	
-- 1eraHipotecasInmuebles	1.228.213,62		1.212.869,11		1.201.115,87		1.184.465,45		1.177.935,87		1.206.339,54	
-- 1eraGCertParticipación	250.409,30		247.280,84		244.884,58				240.158,62		245.949,58	
-- 1eraGEquipoTransporte	30.778,35		30.393,83		30.099,30		29.682,05		29.518,42			
-- OtrasGtiasNoPref	248.675,72						241.489,88					
-- GtiasNoPref(AvalyFianza)	3.693,91											

Reportado por : BCO SANTANDER PERU

Última fecha reportada por la SBS : 29/02/2024

Operación	OCT 2023 (SBS: SET2023)		NOV 2023 (SBS: OCT2023)		DIC 2023 (SBS: NOV2023)		ENE 2024 (SBS: DIC2023)		FEB 2024 (SBS: ENE2024)		MAR 2024 (SBS: FEB2024)	
	Monto *	Dias V.	Monto *	Dias V.	Monto *	Dias V.	Monto *	Dias V.	Monto *	Dias V.	Monto *	Dias V.
Calificación (2)	SCAL		SCAL		NOR		SCAL		SCAL		SCAL	
RESUMEN												
- Garantías	3,00		3,00		3,00		3,00		3,00		3,00	
GARANTIAS												
- GARANTIAS RECIBIDAS	3,79		3,84		3,74		3,71		3,80		3,78	
-- GtiasNoPref(AvalyFianza)	3,79		3,84		3,74		3,71		3,80		3,78	

Última fecha reportada por la SBS : 29/02/2024

Operación	ABR 2023 (SBS: MAR2023)		MAY 2023 (SBS: ABR2023)		JUN 2023 (SBS: MAY2023)		JUL 2023 (SBS: JUN2023)		AGO 2023 (SBS: JUL2023)		SET 2023 (SBS: AGO2023)	
	Monto *	Dias V.	Monto *	Dias V.	Monto *	Dias V.	Monto *	Dias V.	Monto *	Dias V.	Monto *	Dias V.
Calificación (2)	SCAL		SCAL		SCAL		SCAL		SCAL		SCAL	
RESUMEN												
- Garantías	3,00		3,00		3,00		3,00		3,00		3,00	



GARANTIAS						
- GARANTIAS RECIBIDAS	3,76	3,72	3,68	3,63	3,61	3,70
-- GtiasNoPref(AvalyFianza)	3,76	3,72	3,68	3,63	3,61	3,70

Reportado por : BCP

Última fecha reportada por la SBS : 29/02/2024

Operación	OCT 2023 (SBS: SET2023)		NOV 2023 (SBS: OCT2023)		DIC 2023 (SBS: NOV2023)		ENE 2024 (SBS: DIC2023)		FEB 2024 (SBS: ENE2024)		MAR 2024 (SBS: FEB2024)	
	Monto *	Dias V.	Monto *	Dias V.	Monto *	Dias V.	Monto *	Dias V.	Monto *	Dias V.	Monto *	Dias V.
Calificación (2)	PER		NOR									
RESUMEN												
- Total Deuda	1.359,37	668	499,24									
- Total Vencido	1.359,37											
- % Vencido	100,00											
CREDITOS DIRECTOS												
- CRÉDITOS VIGENTES			499,24									
-- MedE: SobregirosCC			499,24									
- CRÉDITOS VENCIDOS	1.359,37	668										
-- MedE: SobregirosCC	1.359,37	668										

Última fecha reportada por la SBS : 29/02/2024

Operación	ABR 2023 (SBS: MAR2023)		MAY 2023 (SBS: ABR2023)		JUN 2023 (SBS: MAY2023)		JUL 2023 (SBS: JUN2023)		AGO 2023 (SBS: JUL2023)		SET 2023 (SBS: AGO2023)	
	Monto *	Dias V.	Monto *	Dias V.	Monto *	Dias V.	Monto *	Dias V.	Monto *	Dias V.	Monto *	Dias V.
Calificación (2)	PER		PER		PER		PER		PER		PER	
RESUMEN												
- Total Deuda	1.027,66	485	1.083,69	514	1.138,89	546	1.193,59	576	1.247,80	607	1.303,06	638
- Total Vencido	1.027,66		1.083,69		1.138,89		1.193,59		1.247,80		1.303,06	
- % Vencido	100,00		100,00		100,00		100,00		100,00		100,00	
CREDITOS DIRECTOS												
- CRÉDITOS VENCIDOS	1.027,66	485	1.083,69	514	1.138,89	546	1.193,59	576	1.247,80	607	1.303,06	638
-- MedE: SobregirosCC	1.027,66	485	1.083,69	514	1.138,89	546	1.193,59	576	1.247,80	607	1.303,06	638

Rectificaciones SBS

Entidad	Periodo SBS	Cuenta	Concepto Rectificación	Dice	Debe Decir
BBVA	MAY-2023	GARANTIAS RECIBIDAS - OtrasGtiasNoPref	CUENTA CONTABLE	GARANTIAS RECIBI	GARANTIAS RECIBI
BBVA	ABR-2023	GARANTIAS RECIBIDAS - OtrasGtiasNoPref	CUENTA CONTABLE	GARANTIAS RECIBI	GARANTIAS RECIBI

Aval/Codeudor

Montos expresados en unidades de soles*

Es Avalista de:			Información reportada por la SBS al 31/01/2024		
Tipo Doc	Nro Documento	Nombre/Razón Social	Act Pre 12m		

Montos expresados en unidades de soles*

Quiénes lo Avalan:			Información reportada por la SBS al 31/01/2024		
Tipo Doc	Nro Documento	Nombre/Razón Social	Act Pre 12m		

Montos expresados en unidades de soles*

Es Avalista de:			Información Reportada por Entidades de Microfinanzas / Otros Créditos		
Tipo Doc	Nro Documento	Nombre/Razón Social	Act Pre 12m		

Montos expresados en unidades de soles*

Quiénes lo Avalan:

Información Reportada por Entidades de Microfinanzas / Otros Créditos

Tipo Doc	Nro Documento	Nombre/Razón Social	Act	Pre	12m
----------	---------------	---------------------	-----	-----	-----

Documentos Protestados como Deudor/Aceptante

Montos expresados en unidades*

Reportado por la Cámara de Comercio de Lima (CCL)

Documentos Protestados sin Regularizar

	# Doc	Monto (S/) *	Max Días Venc.
Total:	0	0,00	

Tipo de Cambio 3.780

Nro. Secuencia	Tip. Reg. **	Acreedor/Girador	Tipo Doc.	Moneda	Monto *	Monto * (S/)	Boletín	F. Protesto	F. Venc	Días Venc.
----------------	--------------	------------------	-----------	--------	---------	--------------	---------	-------------	---------	------------

**PR: Protestos, CJ: Cobranza Judicial, MO: Moras, PP: Procesos Penales

Montos expresados en unidades*

Reportado por la Cámara de Comercio de Lima (CCL)

Documentos Protestados Regularizados

	# Doc	Monto (S/) *
Total:	1	29.648,56

Nro. Secuencia	Tip. Reg. **	Acreedor/Girador	Tipo Doc.	Moneda	Monto *	Monto * (S/)	Boletín	F. Protesto	F. Venc.	F. Reg
6495922	PR	TUBOPLAST S A	LET	US\$	7.993,68	29.648,56	01/2022	18/01/2022	/ /	27/04/2022

**PR: Protestos, CJ: Cobranza Judicial, MO: Moras, PP: Procesos Penales

Detalle de Vencidos

Documentos Impagos

Montos expresados en unidades*

	# Doc	Monto (S/) *	Max Días Venc.
Total:	1	2.006,00	112

Se muestran los 10 primeros documentos ordenados por Fecha de Vencimiento, del más reciente al más antiguo

Tipo de Cambio 3.780

Nombre del Acreedor de la Obligación	Tipo Comprobante/ Concepto	Nro Comprobante	Condición Deuda	Moneda	Monto *	Monto * (S/)	F. Venc.
GAM ALQUILER PERU S.A.C.	Factura	01-F001-00013976	MOROSIDAD	S/.	2.006,00	2.006,00	30/11/2023

Comercio Exterior

Montos expresados en unidades de dólares

Muestra información reportada por la SUNAT desde el 07/02/2011

Resumen por Ejercicio

Ejercicio	Actividad	Número de Operaciones	Importe USD *	N° Países	3 países con mayor número de operaciones
-----------	-----------	-----------------------	---------------	-----------	--

Resumen por Meses

Actividad	Ejercicio	Mes	Número de Operaciones	Importe USD *	N° Países	3 países con mayor número de operaciones
-----------	-----------	-----	-----------------------	---------------	-----------	--

PUBLICACIÓN DIARIO "EL PERUANO"

Reporte Otros Créditos

Institución	OCT 2023		NOV 2023		DIC 2023		ENE 2024		FEB 2024		MAR 2024	
	Monto *	Dias V.	Monto *	Dias V.	Monto *	Dias V.	Monto *	Dias V.	Monto *	Dias V.	Monto *	Dias V.

Institución	ABR 2023		MAY 2023		JUN 2023		JUL 2023		AGO 2023		SET 2023	
	Monto *	Dias V.	Monto *	Dias V.	Monto *	Dias V.	Monto *	Dias V.	Monto *	Dias V.	Monto *	Dias V.

Reporte Otros Créditos por entidades

Sin Información